

# 選挙の記録

平成 29 年 10 月 22 日執行  
衆議院比例代表選出議員選挙

上越市選挙管理委員会

## 第 243 衆議院比例代表選出議員選挙 (平成 29 年 10 月 22 日執行)

- 1 選挙人名簿に関する調
- 2 投票結果に関する調
  - (1) 有権者数、投票者数、投票率に関する調
  - (2) 投票区別投票率に関する調
  - (3) 仮投票に関する調
  - (4) 点字投票に関する調
  - (5) 代理投票に関する調
  - (6) 期日前投票に関する調  
【期日前投票所別内訳】
  - (7) 不在者投票に関する調  
【不在者投票の請求、交付、投票に関する調】  
【不在者投票管理者等別内訳】
- 3 開票結果に関する調
  - (1) 有効投票数、無効投票数に関する調
  - (2) 有効投票に関する調
  - (3) 無効投票に関する調
  - (4) 名簿届出政党等別得票数に関する調
  - (5) 開票関係者に関する調
  - (6) 開票所、開票時間に関する調

## 第 243 衆議院比例代表選出議員選挙

### 1 選挙人名簿に関する調

執行年月日	選挙人名簿登録者数（人）			選挙当日の有権者数（人）		
	男	女	計	男	女	計
平成 29 年 10 月 22 日	79,755 [29]	84,751 [46]	164,506 [75]	79,667 [29]	84,701 [46]	164,368 [75]

※ 在外選挙に係る者を含めて掲載し、その数を[ ]内書で再掲。

### 2 投票結果に関する調

#### (1) 有権者数、投票者数、投票率に関する調

区 分	男	女	計	有 権 者 構成比 (%)	投 票 者 構成比 (%)
選挙当日の有権者数（人）	79,667	84,701	164,368	100.00	
投 票 者 数	52,555	54,206	106,761	64.95	100.00
当日投票	35,469	35,435	70,904	43.14	66.41
期日前投票	16,464	18,171	34,635	21.07	32.44
不在者投票	617	589	1,206	0.73	1.13
在外投票者	5	11	16	0.01	0.01
棄 権 者 数	27,112	30,495	57,607	35.05	
投 票 率 (%)	65.97	64.00	64.95		

※構成比は、小数点第3位を四捨五入しているため、計とは一致しない場合がある。

#### (2) 投票区別投票率に関する調

##### <合併前の上越市>

投 票 所	選挙当日の有権者数（人）			投票者数（人）			投票率（%）		
	男	女	計	男	女	計	男	女	計
1 南本町2丁目会館	926	997	1,923	571	601	1,172	61.66	60.28	60.95
2 南本町小学校	1,131	1,323	2,454	695	819	1,514	61.45	61.90	61.70
3 城西中学校	1,392	1,682	3,074	849	981	1,830	60.99	58.32	59.53
4 高田高等学校	1,804	1,448	3,252	1,196	966	2,162	66.30	66.71	66.48
5 高田幼稚園	1,155	1,406	2,561	798	875	1,673	69.09	62.23	65.33
6 大町小学校	753	902	1,655	511	610	1,121	67.86	67.63	67.73
7 福祉交流プラザ	667	727	1,394	425	464	889	63.72	63.82	63.77
8 上越高等学校	852	956	1,808	544	609	1,153	63.85	63.70	63.77
9 北本町保育園	604	673	1,277	376	423	799	62.25	62.85	62.57
10 城北中学校	1,236	1,249	2,485	762	773	1,535	61.65	61.89	61.77
11 新潟日報カルチャースクール上越教室	787	876	1,663	517	562	1,079	65.69	64.16	64.88
12 高田北城高等学校	1,235	1,335	2,570	780	880	1,660	63.16	65.92	64.59

投票所	選挙当日の有権者数 (人)			投票者数 (人)			投票率 (%)		
	男	女	計	男	女	計	男	女	計
13 子安保育園	1,736	1,984	3,720	1,078	1,166	2,244	62.10	58.77	60.32
14 稲田小学校	1,065	1,150	2,215	658	695	1,353	61.78	60.43	61.08
15 富岡小学校	933	902	1,835	588	526	1,114	63.02	58.31	60.71
16 高田西趣味の家	1,278	1,486	2,764	828	928	1,756	64.79	62.45	63.53
17 黒田小学校	880	948	1,828	548	550	1,098	62.27	58.02	60.07
18 ほたる保育園	1,506	1,515	3,021	915	928	1,843	60.76	61.25	61.01
19 明照幼稚園	1,127	1,221	2,348	738	777	1,515	65.48	63.64	64.52
20 中ノ俣地区多目的研修センター	38	41	79	28	32	60	73.68	78.05	75.95
21 下正善寺集落開発センター	107	110	217	79	87	166	73.83	79.09	76.50
22 和田小学校	584	601	1,185	406	372	778	69.52	61.90	65.65
23 大和保育園	1,474	1,607	3,081	939	982	1,921	63.70	61.11	62.35
24 しまだこどもの家	308	313	621	222	200	422	72.08	63.90	67.95
25 三郷小学校	546	597	1,143	376	360	736	68.86	60.30	64.39
26 戸野目小学校	1,043	1,113	2,156	696	694	1,390	66.73	62.35	64.47
27 ファームセンター	743	799	1,542	525	501	1,026	70.66	62.70	66.54
28 四辻町多目的研修センター	143	143	286	97	91	188	67.83	63.64	65.73
29 荒屋会館	79	80	159	51	57	108	64.56	71.25	67.92
30 諏訪児童館	389	498	887	251	252	503	64.52	50.60	56.71
31 高志小学校	2,393	2,384	4,777	1,467	1,500	2,967	60.57	61.73	61.15
32 岩木多目的研修センター	1,107	1,032	2,139	603	556	1,159	54.47	53.88	54.18
33 春日小学校	2,756	2,802	5,558	1,724	1,814	3,538	62.55	64.74	63.66
34 春日謙信交流館	1,518	1,599	3,117	1,006	1,050	2,056	66.27	65.67	65.96
35 高士地区公民館	643	654	1,297	421	400	821	65.47	61.16	63.30
36 レインボーセンター	833	953	1,786	611	672	1,283	73.35	70.51	71.84
37 直江津屋台会館	631	727	1,358	426	484	910	67.51	66.57	67.01
38 北さくら工房	492	522	1,014	321	348	669	65.24	66.67	65.98
39 古城小学校	510	448	958	309	291	600	60.59	64.96	62.63
40 どううんちょうこどもの家	1,455	1,576	3,031	887	1,005	1,892	60.96	63.77	62.42
41 新光町3丁目町内会館	936	1,010	1,946	610	620	1,230	65.17	61.39	63.21
42 国府小学校	1,361	1,488	2,849	911	968	1,879	66.94	65.05	65.95
43 国府4丁目町内会館	1,896	1,989	3,885	1,142	1,245	2,387	60.23	62.59	61.44
44 虫生岩戸町内会館	44	40	84	30	29	59	68.18	72.50	70.24
45 有田保育園	1,590	1,650	3,240	935	981	1,916	58.81	59.45	59.14
46 教育プラザ	1,251	1,278	2,529	704	710	1,414	56.27	55.56	55.91
47 春日新田小学校	1,492	1,497	2,989	928	926	1,854	62.20	61.86	62.03
48 カルチャーセンター	872	969	1,841	557	630	1,187	63.88	65.02	64.48
49 小猿屋小学校	535	559	1,094	360	379	739	67.29	67.80	67.55
50 三菱ケミカル(株)体育館	316	278	594	193	163	356	61.08	58.63	59.93
51 北諏訪保育園	589	595	1,184	415	386	801	70.46	64.87	67.65
52 黒井町内会館	405	416	821	234	252	486	57.78	60.58	59.20

投票所	選挙当日の有権者数(人)			投票者数(人)			投票率(%)		
	男	女	計	男	女	計	男	女	計
53 八千浦交流館はまぐみ	433	476	909	286	304	590	66.05	63.87	64.91
54 夷浜会館	775	811	1,586	489	565	1,054	63.10	69.67	66.46
55 保倉保育園	481	552	1,033	324	342	666	67.36	61.96	64.47
56 小泉集落開発センター	243	250	493	173	163	336	71.19	65.20	68.15
57 下青野会館	178	193	371	124	122	246	69.66	63.21	66.31
58 長浜会館	157	191	348	111	150	261	70.70	78.53	75.00
59 谷浜・桑取地区公民館	265	247	512	181	176	357	68.30	71.26	69.73
60 高住ふれあいセンター	157	175	332	128	135	263	81.53	77.14	79.22
61 大淵公民館	56	68	124	49	56	105	87.50	82.35	84.68
62 土口集落開発センター	66	67	133	55	56	111	83.33	83.58	83.46
合併前の上越市計	52,957	56,178	109,135	33,761	35,239	69,000	63.75	62.73	63.22

<安塚区>

投票所	選挙当日の有権者数(人)			投票者数(人)			投票率(%)		
	男	女	計	男	女	計	男	女	計
63 安塚小学校	509	575	1,084	388	389	777	76.23	67.65	71.68
64 中川地域生涯学習センター	65	73	138	55	54	109	84.62	73.97	78.99
65 安塚B&G海洋センター	203	207	410	144	133	277	70.94	64.25	67.56
66 菅沼集落センター	23	29	52	20	23	43	86.96	79.31	82.69
67 高沢地区集落開発センター	112	121	233	91	95	186	81.25	78.51	79.83
68 真萩平地区集落開発センター	61	53	114	52	38	90	85.25	71.70	78.95
69 須川ふれあいセンター	49	55	104	43	45	88	87.76	81.82	84.62
70 船倉地域生涯学習センター	44	40	84	33	31	64	75.00	77.50	76.19
安塚区計	1,066	1,153	2,219	826	808	1,634	77.49	70.08	73.64

## &lt;浦川原区&gt;

投票所		選挙当日の有権者数(人)			投票者数(人)			投票率(%)		
		男	女	計	男	女	計	男	女	計
71	浦川原コミュニティプラザ	442	460	902	326	341	667	73.76	74.13	73.95
72	浦川原体育館	312	339	651	245	240	485	78.53	70.80	74.50
73	浦川原里山地域活性化センター	328	346	674	247	265	512	75.30	76.59	75.96
74	谷集会所	25	18	43	16	12	28	64.00	66.67	65.12
75	横住総合交流促進センター	122	127	249	89	81	170	72.95	63.78	68.27
76	旧中保倉小学校	179	198	377	131	136	267	73.18	68.69	70.82
浦川原区計		1,408	1,488	2,896	1,054	1,075	2,129	74.86	72.24	73.52

## &lt;大島区&gt;

投票所		選挙当日の有権者数(人)			投票者数(人)			投票率(%)		
		男	女	計	男	女	計	男	女	計
77	大島旭農村環境改善センター	86	95	181	71	74	145	82.56	77.89	80.11
78	大島ゆきわり荘	357	440	797	273	273	546	76.47	62.05	68.51
79	大島生活改善センター	96	90	186	75	71	146	78.13	78.89	78.49
80	大島地域生涯学習センター	72	73	145	58	50	108	80.56	68.49	74.48
81	菖蒲農村環境改善センター	73	68	141	58	50	108	79.45	73.53	76.60
大島区計		684	766	1,450	535	518	1,053	78.22	67.62	72.62

## &lt;牧区&gt;

投票所		選挙当日の有権者数(人)			投票者数(人)			投票率(%)		
		男	女	計	男	女	計	男	女	計
82	宮口公会堂	101	105	206	85	73	158	84.16	69.52	76.70
83	牧体育館	374	386	760	271	281	552	72.46	72.80	72.63
84	牧ふれあい体験交流施設	126	131	257	103	93	196	81.75	70.99	76.26
85	白峰山菜加工所	33	39	72	23	29	52	69.70	74.36	72.22
86	高尾活性化センター	29	31	60	26	24	50	89.66	77.42	83.33
87	川上集会所	58	58	116	46	41	87	79.31	70.69	75.00
88	特別養護老人ホーム沖見の里	111	154	265	81	80	161	72.97	51.95	60.75
牧区計		832	904	1,736	635	621	1,256	76.32	68.69	72.35

## &lt;柿崎区&gt;

投票所		選挙当日の有権者数(人)			投票者数(人)			投票率(%)		
		男	女	計	男	女	計	男	女	計
89	柿崎コミュニティプラザ	1,023	1,197	2,220	688	729	1,417	67.25	60.90	63.83
90	久比岐高等学校	595	672	1,267	414	477	891	69.58	70.98	70.32
91	上下浜小学校	767	834	1,601	547	580	1,127	71.32	69.54	70.39
92	柿崎体育館	540	535	1,075	381	365	746	70.56	68.22	69.40
93	七ヶ地区コミュニティセンター	112	118	230	82	85	167	73.21	72.03	72.61
94	下黒川小学校	663	682	1,345	486	481	967	73.30	70.53	71.90
95	柿崎地区公民館黒川分館	241	274	515	183	185	368	75.93	67.52	71.46
96	柿崎川浄水場	79	81	160	54	60	114	68.35	74.07	71.25
97	北黒岩会館	29	27	56	22	18	40	75.86	66.67	71.43
柿崎区計		4,049	4,420	8,469	2,857	2,980	5,837	70.56	67.42	68.92

## &lt;大潟区&gt;

投票所		選挙当日の有権者数(人)			投票者数(人)			投票率(%)		
		男	女	計	男	女	計	男	女	計
98	大潟町中学校	972	1,036	2,008	679	721	1,400	69.86	69.59	69.72
99	大潟町小学校	1,217	1,297	2,514	866	935	1,801	71.16	72.09	71.64
100	渋柿浜町内会館	926	1,028	1,954	617	641	1,258	66.63	62.35	64.38
101	潟端町内会館	127	153	280	104	120	224	81.89	78.43	80.00
102	大潟老人福祉センター	683	713	1,396	454	470	924	66.47	65.92	66.19
大潟区計		3,925	4,227	8,152	2,720	2,887	5,607	69.30	68.30	68.78

## &lt;頸城区&gt;

投票所		選挙当日の有権者数(人)			投票者数(人)			投票率(%)		
		男	女	計	男	女	計	男	女	計
103	頸城コミュニティプラザ	761	744	1,505	495	495	990	65.05	66.53	65.78
104	南川小学校	1,851	1,940	3,791	1,174	1,173	2,347	63.43	60.46	61.91
105	頸城地区公民館大坂井分館	261	272	533	196	201	397	75.10	73.90	74.48
106	頸城地区公民館西部分館	286	305	591	182	191	373	63.64	62.62	63.11
107	明治保育園	449	466	915	317	317	634	70.60	68.03	69.29
108	頸城地区公民館明治南分館	211	210	421	151	140	291	71.56	66.67	69.12
109	大蒲生田公民館	45	38	83	33	28	61	73.33	73.68	73.49
頸城区計		3,864	3,975	7,839	2,548	2,545	5,093	65.94	64.03	64.97

## &lt;吉川区&gt;

投票所		選挙当日の有権者数(人)			投票者数(人)			投票率(%)		
		男	女	計	男	女	計	男	女	計
110	吉川地区公民館川谷分館	25	22	47	15	16	31	60.00	72.73	65.96
111	源地域生涯学習センター	136	142	278	98	91	189	72.06	64.08	67.99
112	吉川地区公民館東田中分館	226	246	472	169	183	352	74.78	74.39	74.58
113	吉川地区公民館泉谷分館	136	153	289	94	109	203	69.12	71.24	70.24
114	吉川地区公民館勝穂分館	85	90	175	60	62	122	70.59	68.89	69.71
115	吉川保健センター	590	640	1,230	415	427	842	70.34	66.72	68.46
116	吉川地区公民館竹直分館	243	252	495	169	178	347	69.55	70.63	70.10
117	吉川旭地区農業拠点センター	342	376	718	248	252	500	72.51	67.02	69.64
吉川区計		1,783	1,921	3,704	1,268	1,318	2,586	71.12	68.61	69.82

## &lt;中郷区&gt;

投票所		選挙当日の有権者数(人)			投票者数(人)			投票率(%)		
		男	女	計	男	女	計	男	女	計
118	藤沢集落センター	169	176	345	121	113	234	71.60	64.20	67.83
119	中郷コミュニティプラザ	642	696	1,338	438	437	875	68.22	62.79	65.40
120	二本木会館	294	316	610	196	210	406	66.67	66.46	66.56
121	片貝縄文資料館	246	285	531	181	205	386	73.58	71.93	72.69
122	岡沢農民研修センター	285	276	561	199	174	373	69.82	63.04	66.49
中郷区計		1,636	1,749	3,385	1,135	1,139	2,274	69.38	65.12	67.18

## &lt;板倉区&gt;

投票所		選挙当日の有権者数(人)			投票者数(人)			投票率(%)		
		男	女	計	男	女	計	男	女	計
123	板倉農村環境改善センター	845	944	1,789	602	618	1,220	71.24	65.47	68.19
124	豊原小学校	896	953	1,849	588	574	1,162	65.63	60.23	62.84
125	宮嶋小学校	377	449	826	253	269	522	67.11	59.91	63.20
126	筒方地区地域資源加工施設	117	128	245	84	72	156	71.79	56.25	63.67
127	山部小学校	335	379	714	238	263	501	71.04	69.39	70.17
128	板倉地区公民館孤立分館	59	51	110	38	28	66	64.41	54.90	60.00
129	下西ふれあいセンター	164	148	312	110	86	196	67.07	58.11	62.82
板倉区計		2,793	3,052	5,845	1,913	1,910	3,823	68.49	62.58	65.41



## &lt;清里区&gt;

投票所		選挙当日の有権者数(人)			投票者数(人)			投票率(%)		
		男	女	計	男	女	計	男	女	計
130	清里スポーツセンター	728	759	1,487	505	474	979	69.37	62.45	65.84
131	馬屋自治会館	155	149	304	114	97	211	73.55	65.10	69.41
132	東戸野多目的集会所	100	91	191	74	76	150	74.00	83.52	78.53
133	櫛池地域生涯学習センター	151	149	300	119	109	228	78.81	73.15	76.00
134	青柳集落開発センター	34	29	63	24	16	40	70.59	55.17	63.49
清里区計		1,168	1,177	2,345	836	772	1,608	71.58	65.59	68.57

## &lt;三和区&gt;

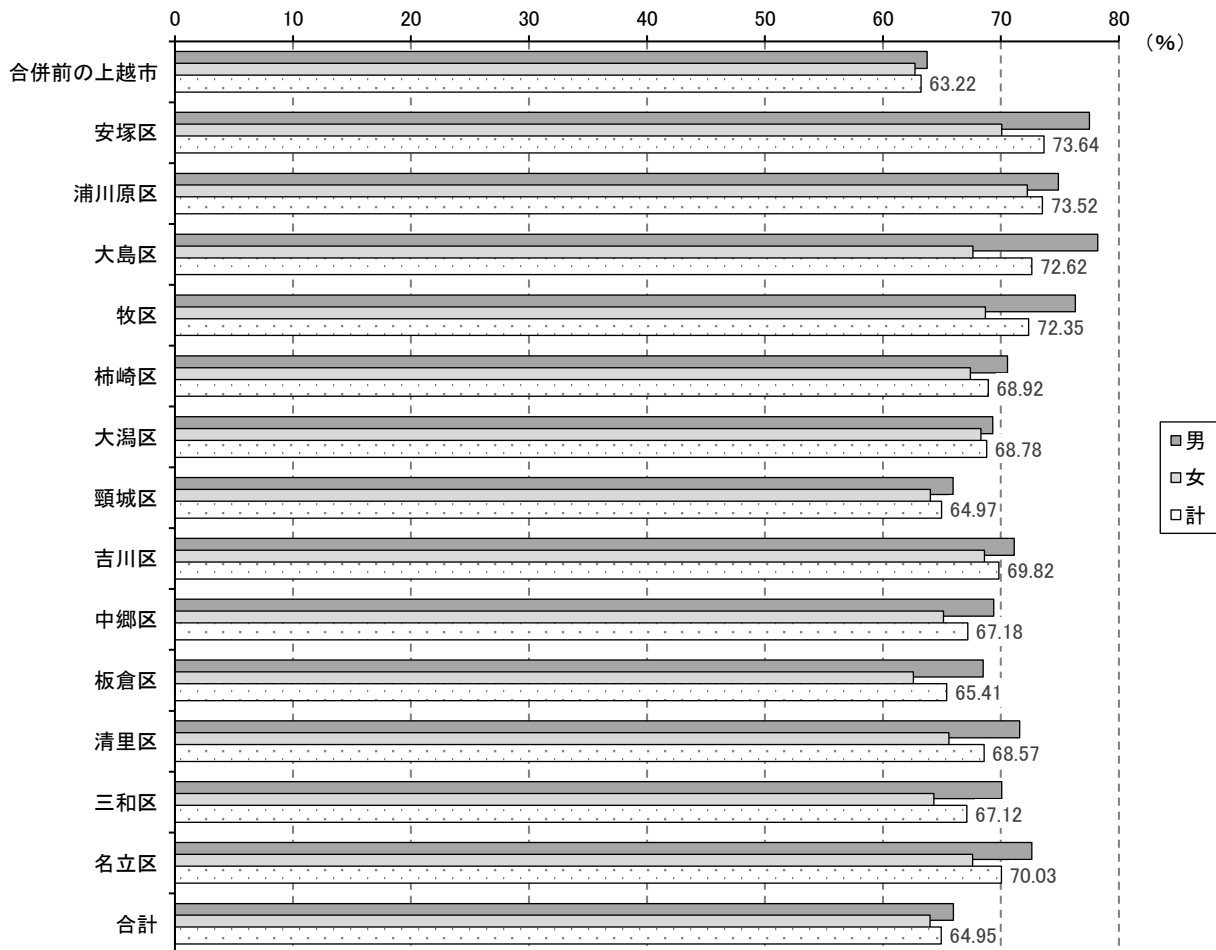
投票所		選挙当日の有権者数(人)			投票者数(人)			投票率(%)		
		男	女	計	男	女	計	男	女	計
135	里公小学校	624	673	1,297	425	423	848	68.11	62.85	65.38
136	野会館	390	416	806	259	267	526	66.41	64.18	65.26
137	上杉小学校	242	249	491	170	154	324	70.25	61.85	65.99
138	岡田集落センター	170	173	343	127	132	259	74.71	76.30	75.51
139	三和中学校	465	503	968	337	303	640	72.47	60.24	66.12
140	美守小学校	320	305	625	225	198	423	70.31	64.92	67.68
141	末野地区会館	141	138	279	105	103	208	74.47	74.64	74.55
三和区計		2,352	2,457	4,809	1,648	1,580	3,228	70.07	64.31	67.12

## &lt;名立区&gt;

投票所		選挙当日の有権者数(人)			投票者数(人)			投票率(%)		
		男	女	計	男	女	計	男	女	計
142	名立地区公民館	644	713	1,357	461	504	965	71.58	70.69	71.11
143	円田荘	171	151	322	114	90	204	66.67	59.60	63.35
144	名立地区公民館下名立分館	145	162	307	112	105	217	77.24	64.81	70.68
145	名立地区公民館上名立分館	57	58	115	43	33	76	75.44	56.90	66.09
146	不動地域生涯学習センター	104	104	208	84	71	155	80.77	68.27	74.52
名立区計		1,121	1,188	2,309	814	803	1,617	72.61	67.59	70.03

<地区別>

地 区	選挙当日の有権者数 (人)			投票者数 (人)			投票率 (%)		
	男	女	計	男	女	計	男	女	計
合併前の上越市	52,957	56,178	109,135	33,761	35,239	69,000	63.75	62.73	63.22
安塚区	1,066	1,153	2,219	826	808	1,634	77.49	70.08	73.64
浦川原区	1,408	1,488	2,896	1,054	1,075	2,129	74.86	72.24	73.52
大島区	684	766	1,450	535	518	1,053	78.22	67.62	72.62
牧区	832	904	1,736	635	621	1,256	76.32	68.69	72.35
柿崎区	4,049	4,420	8,469	2,857	2,980	5,837	70.56	67.42	68.92
大潟区	3,925	4,227	8,152	2,720	2,887	5,607	69.30	68.30	68.78
頸城区	3,864	3,975	7,839	2,548	2,545	5,093	65.94	64.03	64.97
吉川区	1,783	1,921	3,704	1,268	1,318	2,586	71.12	68.61	69.82
中郷区	1,636	1,749	3,385	1,135	1,139	2,274	69.38	65.12	67.18
板倉区	2,793	3,052	5,845	1,913	1,910	3,823	68.49	62.58	65.41
清里区	1,168	1,177	2,345	836	772	1,608	71.58	65.59	68.57
三和区	2,352	2,457	4,809	1,648	1,580	3,228	70.07	64.31	67.12
名立区	1,121	1,188	2,309	814	803	1,617	72.61	67.59	70.03
在外選挙人	29	46	75	5	11	16	17.24	23.91	21.33
合 計	79,667	84,701	164,368	52,555	54,206	106,761	65.97	64.00	64.95



## (3) 仮投票に関する調

総 数	事由による内訳		受理不受理による内訳	
	投票の拒否の決定を受けた者において不服がある場合	投票立会人において異議がある場合	受理したもの	受理しなかったもの
0				

## (4) 点字投票に関する調

総 数	有効無効の内訳		性 別	
	有 効	無 効	男	女
16	16		12	4

## (5) 代理投票に関する調

総 数	投票所におけるもの	期日前投票所におけるもの	不在者投票によるもの
260	49	58	153

## (6) 期日前投票に関する調

区 分	投票所数	開設日数等	投票者数		
			男	女	計
常時開設	16	10月11日～10月21日（11日間） 午前8時30分～午後8時	16,381	18,035	34,416
短時間開設	8	10月19日の1～2時間 ※開設時刻・時間は期日前投票所により異なる	83	136	219
合 計	24	—	16,464	18,171	34,635

## 【期日前投票所別内訳】

期日前投票所（常時開設）	投票者数	1日当たり投票者数
上越市市民プラザ	14,100	1,282
上越市福祉交流プラザ	2,779	253
上越市レインボーセンター	6,287	572
安塚区総合事務所	427	39
浦川原コミュニティプラザ	554	50
大島コミュニティプラザ	234	21
牧区総合事務所	452	41
柿崎保健センター	1,571	143
大潟コミュニティプラザ	1,923	175
頸城コミュニティプラザ	1,137	103
吉川コミュニティプラザ	795	72
中郷コミュニティプラザ	642	58
板倉コミュニティプラザ	1,588	144
清里コミュニティプラザ	535	49
三和コミュニティプラザ	970	88
名立区総合事務所	422	38

期日前投票所（短時間開設）	投票者数
佐内会館（合併前の上越市）	23
上猪子田集会所（浦川原区）	18
虫川集会所（浦川原区）	40
水野集落センター（柿崎区）	18
竹鼻公民館（柿崎区）	22
関田自治会館（板倉区）	15
梨平集落開発センター（清里区）	27
錦会館（三和区）	56

## (7) 不在者投票に関する調

## 【不在者投票の請求、交付、投票に関する調】

請 求				交 付				投 票			
直 接			郵送	合計	直接	郵送	交付 拒否	合計	投票し たもの	投票し なかつ たもの	合計
本人	使者	代理									
2	62	677	574	1,315	850	465		1,315	1,206	109	1,315

## 【不在者投票管理者等別内訳】

区 分	投 票 数
当市の選挙管理委員長に対してなしたもの	
業務地又は旅行地の市区町村の選挙管理委員長に対してなしたもの	188
船長に対してなしたもの	
病院長、老人ホームの長、保護施設等の長に対してなしたもの	968
刑事施設の長、留置施設の留置業務管理者に対してなしたもの	1
少年院の長、婦人補導院の長に対してなしたもの	1
特定国外派遣組織の長に対してなしたもの	
小 計	1,158
郵便等投票	48
合 計	1,206

### 3 開票結果に関する調

#### (1) 有効投票数、無効投票数に関する調

有効投票数	無効投票数	無効投票率	投票総数	持ち帰り	投票者数
103,566	3,191	2.99%	106,757	4	106,761

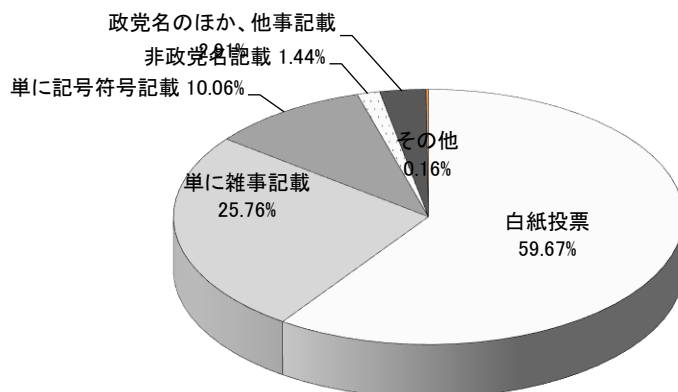
#### (2) 有効投票に関する調

法第68条の2第2項以外の投票	同条第2項の同一の名称又は略称のみを記載したもの	左記の内容			合計
		名称を記載したもの	略称を記載したもの	その他	
103,566	0				103,566

#### (3) 無効投票に関する調

所定の用紙を用いないもの	衆議院名簿届出政党等以外の政党その他の政治団体の名称又は略称を記載したもの	衆議院名簿の届出要件に該当していなかった政党その他の政治団体又は一の選挙区において衆議院名簿を重ねて届け出ている政党その他の政治団体の名称又は略称を記載したもの	衆議院名簿の届出要件に該当していなかった政党その他の政治団体又は一の選挙区において衆議院名簿を重ねて届け出ている政党その他の政治団体の名称又は略称を記載したもの	2以上の衆議院名簿届出政党等の名称及び略称を記載したもの	衆議院名簿届出政党等の名称及び略称のほか、他事を記載したもの	衆議院名簿届出政党等の名称又は略称を自書しないもの	衆議院名簿届出政党等のいずれを記載したかを確認し難いもの	白紙投票	単に雑事を記載したもの	単に記号、符号を記載したもの	合計
	46			5	93			1,904	822	321	3,191

#### 【事由別構成比】

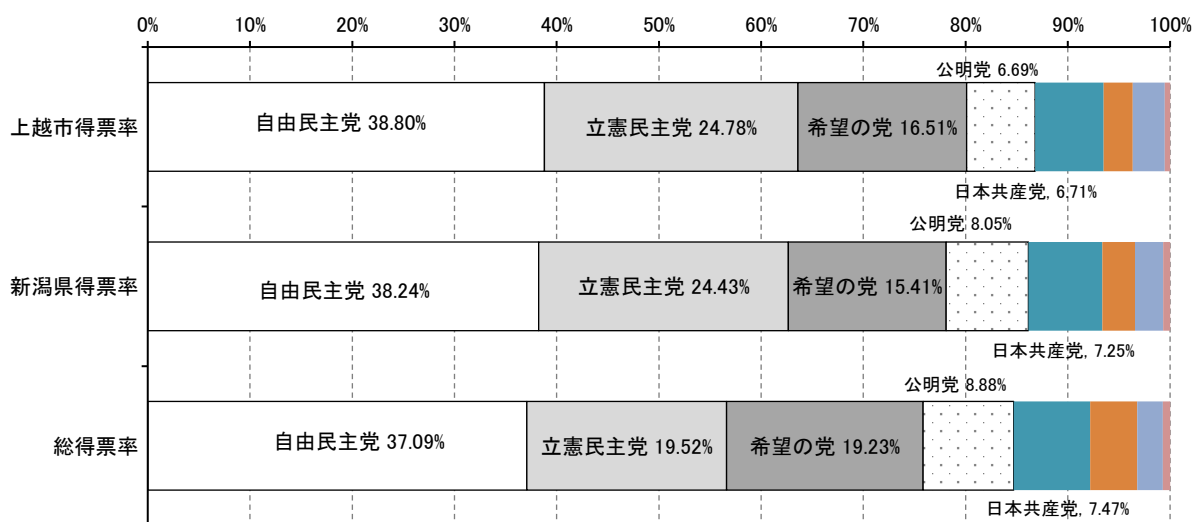


※構成比は、小数点第3位を四捨五入しているため、合計が100%にならない場合がある。

## (4) 名簿届出政党等別得票数に関する調

当選者数	名簿届出政党等の名称	名簿登載者数	上越市得票数	新潟県得票数	北陸信越選挙区	
					得票数	得票率
5	自由民主党	25	40,188	449,308	1,328,838	37.09
2	立憲民主党	3	25,664	287,050	699,426	19.52
2	希望の党	13	17,102	181,015	688,924	19.23
1	公明党	2	6,931	94,569	318,050	8.88
1	日本共産党	5	6,949	85,216	267,777	7.47
	日本維新の会	3	2,967	37,598	164,714	4.60
	社会民主党	2	3,238	32,180	90,218	2.52
	幸福実現党	3	527	7,968	25,064	0.70

## 【名簿届出政党等得票率】※抜粋



※得票率は、小数点第3位を四捨五入しているため、合計が100%にならない場合がある。

## (5) 開票関係者に関する調

開票所数	開票立会人	開票管理者				開票所事務従事者				
		開票管理者	職務代理者	職務管掌者	計	選管書記	市の職員		その他	計
							吏員	その他の職員		
1	7	1			1	16	137			153

## (6) 開票所、開票時間に関する調

開票所	開票開始時刻	開票終了時刻	開票所要時間
上越市総合体育館 競技場	21:00	翌日 0:14	3時間 14分