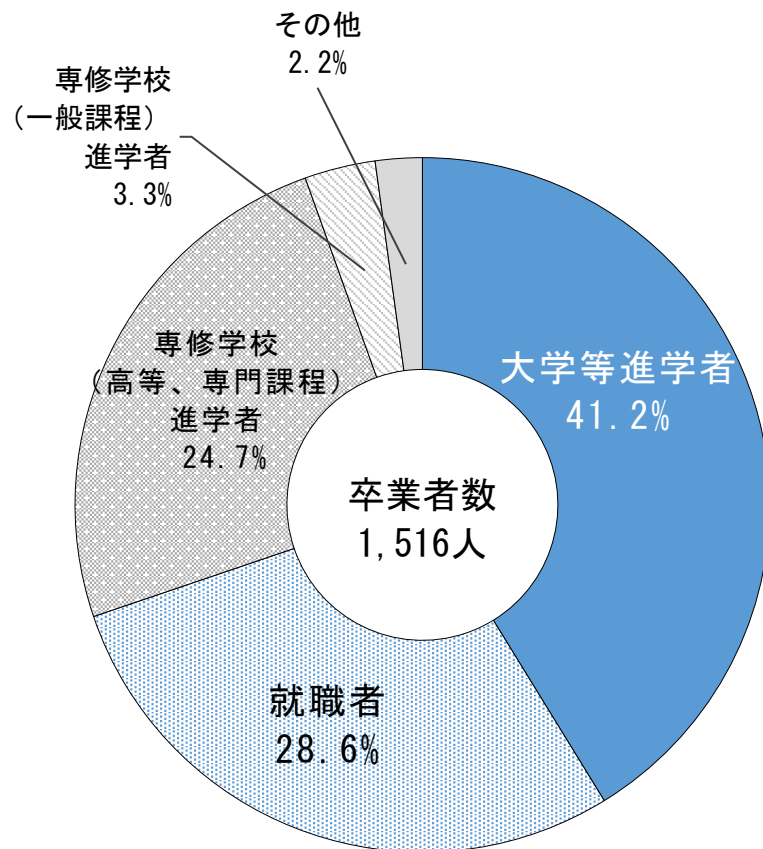


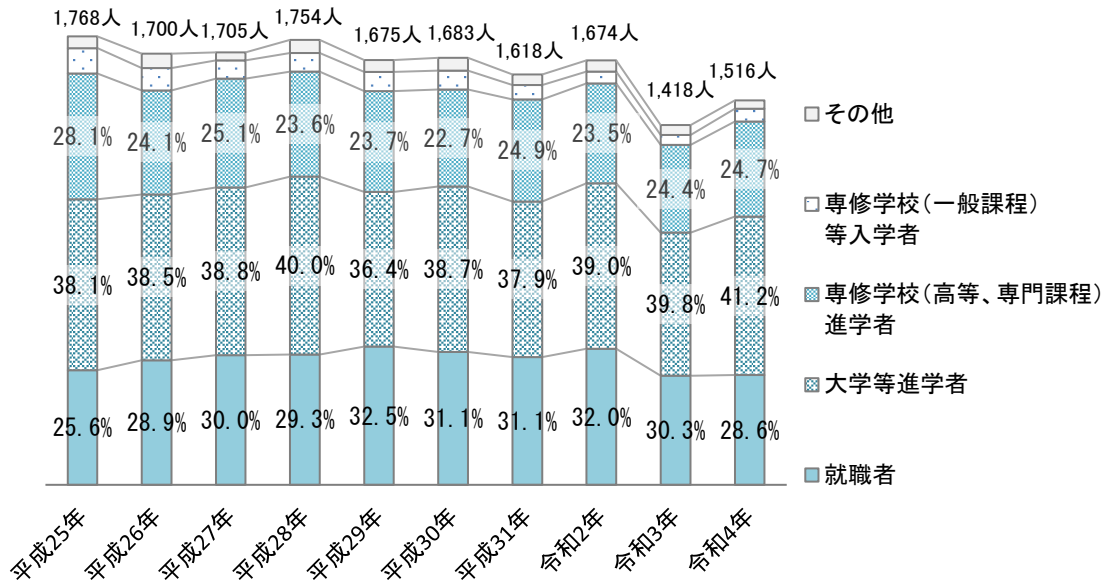
11 教育・文化

令和4年 高等学校の進路別卒業生数



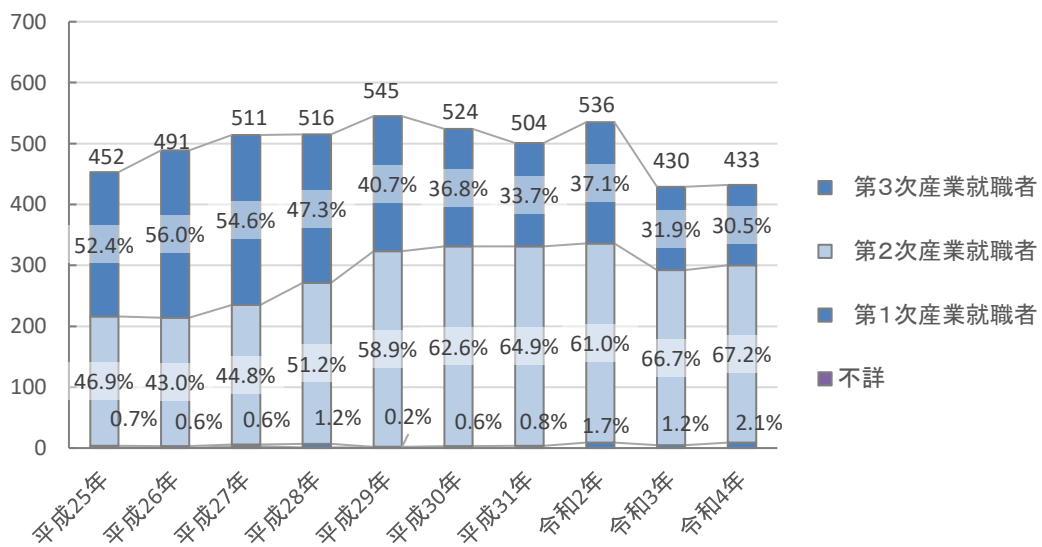
※資料 学校基本調査

高等学校 進路別卒業生割合



※資料 県教育委員会「学校要覧」

高等学校 就職者数の産業別割合



(注)総数は不詳を含む

※資料 学校基本調査

1 学校の概況

(各年5月1日現在 単位：校、人)

年	区分	計	幼稚園	幼保連携型 認定こども園	小学校	中学校	高等学校	中等教育学校	大 学	特別支援学校
平成29年										
	学校数	103	8	3	51	23	11	1	2	4
	国立	4	1	-	1	1	-	-	1	-
	県立	15	-	-	-	-	9	1	1	4
	市立	73	1	-	50	22	-	-	-	-
	私立	11	6	3	-	-	2	-	-	-
	本務教員数	2,222	100	92	825	458	337	47	204	159
	男	1,053	8	3	326	268	239	30	124	55
	女	1,169	92	89	499	190	98	17	80	104
	職員数	404	33	21	57	26	59	4	146	58
	学級数	1,032	50	21	527	215	143	18	-	58
	在学者数	24,127	959	547	10,071	4,992	5,541	715	1,056	246
	男	3,632	2,922	309	401	...
	女	3,680	2,619	406	655	...
平成30年										
	学校数	103	8	3	51	23	11	1	2	4
	国立	4	1	-	1	1	-	-	1	-
	県立	15	-	-	-	-	9	1	1	4
	市立	73	1	-	50	22	-	-	-	-
	私立	11	6	3	-	-	2	-	-	-
	本務教員数	2,205	101	91	821	448	325	46	208	165
	男	1,021	7	3	311	262	226	27	126	59
	女	1,184	94	88	510	186	99	19	82	106
	職員数	401	33	17	56	26	59	4	149	57
	学級数	1,024	50	20	524	214	137	18	-	61
	在学者数	23,587	918	554	9,921	4,913	5,268	704	1,055	254
	男	3,398	2,709	309	380	...
	女	3,629	2,559	395	675	...
令和元年										
	学校数	103	7	4	51	23	11	1	2	4
	国立	4	1	-	1	1	-	-	1	-
	県立	15	-	-	-	-	9	1	1	4
	市立	73	1	-	50	22	-	-	-	-
	私立	11	5	4	-	-	2	-	-	-
	本務教員数	2,208	85	117	813	441	315	47	220	170
	男	1,032	7	3	314	259	221	30	135	63
	女	1,176	78	114	499	182	94	17	85	107
	職員数	400	27	24	54	26	58	4	149	58
	学級数	1,015	41	26	521	213	134	18	-	62
	在学者数	23,184	766	733	9,633	4,898	5,146	693	1,063	252
	男	3,351	2,672	305	374	...
	女	3,551	2,474	388	689	...

1 学校の概況

(各年5月1日現在 単位：校、人)

年 \ 区分	計	幼稚園	幼保連携型 認定こども園	小学校	中学校	高等学校	中等教育学校	大 学	特別支援学校
令和2年									
学校数	103	7	4	51	23	11	1	2	4
国立	4	1	-	1	1	-	-	1	-
県立	15	-	-	-	-	9	1	1	4
市立	73	1	-	50	22	-	-	-	-
私立	11	5	4	-	-	2	-	-	-
本務教員数	2,172	83	130	825	442	292	48	195	157
男	1,009	7	3	326	263	201	30	120	59
女	1,163	76	127	499	179	91	18	75	98
職員数	408	38	23	56	25	55	4	147	60
学級数	985	37	24	514	206	127	18	-	59
在学者数	22,527	680	680	9,455	4,782	4,935	685	1,061	249
男	3,224	2,559	299	366	...
女	3,457	2,376	386	695	...
令和3年									
学校数	101	7	4	49	23	11	1	2	4
国立	4	1	-	1	1	-	-	1	-
県立	15	-	-	-	-	9	1	1	4
市立	71	1	-	48	22	-	-	-	-
私立	11	5	4	-	-	2	-	-	-
本務教員数	2,112	82	129	792	435	285	43	192	154
男	975	8	3	311	257	194	28	117	57
女	1,137	74	126	481	178	91	15	75	97
職員数	397	39	20	54	24	52	4	146	58
学級数	974	38	22	507	205	127	17	-	58
在学者数	22,140	631	666	9,199	4,825	4,890	632	1,052	245
男	3,157	2,539	261	357	...
女	3,417	2,351	371	695	...
令和4年									
学校数	105	7	9	48	23	11	1	2	4
国立	4	1	-	1	1	-	-	1	-
県立	15	-	-	-	-	9	1	1	4
市立	70	1	-	47	22	-	-	-	-
私立	16	5	9	-	-	2	-	-	-
本務教員数	2,228	87	261	775	439	284	40	184	158
男	963	7	8	295	263	196	24	112	58
女	1,265	80	253	480	176	88	16	72	100
職員数	394	36	49	52	24	53	4	149	56
学級数	971	36	37	491	205	124	16	-	62
在学者数	21,970	563	1,067	9,037	4,662	4,760	583	1,052	246
男	3,058	2,472	232	354	...
女	3,337	2,288	351	698	...

(注) ①小学校及び中学校の職員数は市立学校のみ

※資料 県教育委員会「学校要覧」

②高等学校の本務教員数・職員数は県立学校のみ

③高等学校の学校数

県立：高田、高田（安塚）、高田北城、高田農業、上越総合技術、高田商業、久比岐、有恒、高田南城の計9校。令和5年度末で安塚が閉校。

私立：上越、関根学園の計2校

2 幼稚園の概況

(令和4年5月1日現在)

区分	園数	学級数	幼児数 (人)				本 務 教員数 (人)
			計	3歳	4歳	5歳	
国 立	1	3	49	16	10	23	5
市 立	1	3	19	7	5	7	5
私 立	5	30	495	165	157	173	77
合 計	7	36	563	188	172	203	87

※資料 県教育委員会「学校要覧」

3 幼保連携型認定こども園の概況

(令和4年5月1日現在)

区分	園数	学級数	幼児数 (人)							本 務 教員数 (人)
			計	3号認定			1号認定及び2号認定			
				0歳	1歳	2歳	3歳	4歳	5歳	
私 立	9	37	1,067	44	146	167	247	236	227	261

※資料 県教育委員会「学校要覧」

4 小学校の概況

(令和4年5月1日現在)

学校名	区分	学級数				児童数(人)						本 務 教員数 (人)	
		計	単式	複式	特別支援	計	1年	2年	3年	4年	5年		6年
計	48校	491	371	19	101	9,037	1,424	1,420	1,520	1,510	1,517	1,646	775
上越教育大学附属		12	12	-	-	420	72	71	69	72	69	67	19
大手町		16	12	-	4	282	50	41	57	46	47	41	24
東本町		16	13	-	3	383	53	72	64	59	65	70	23
南本町		11	8	-	3	209	24	42	42	35	39	27	19
黒田		8	6	-	2	158	19	22	31	24	26	36	13
板倉		8	6	-	2	139	19	20	27	28	19	26	18
飯		15	12	-	3	333	53	45	48	66	62	59	22
富岡		8	6	-	2	98	15	14	16	16	15	22	12
稲田		14	12	-	2	332	49	43	52	59	59	70	19
和田		8	6	-	2	98	12	15	15	13	22	21	13
大和		11	8	-	3	218	42	51	34	34	23	34	16
春日		29	24	-	5	698	127	101	130	114	117	109	43
高志		21	17	-	4	452	74	69	68	82	74	85	29
諏訪		3	-	3	-	30	4	4	5	5	8	4	7
三郷		8	6	-	2	83	14	6	14	16	17	16	12
戸野目		8	6	-	2	139	23	20	25	20	20	31	15
上雲寺		8	6	-	2	77	10	18	9	14	10	16	13
大町		10	8	-	2	208	37	31	34	32	33	41	19
高士		5	2	2	1	47	5	10	11	5	8	8	8
高田西		15	12	-	3	345	58	54	53	59	61	60	23
清里		8	6	-	2	91	17	15	16	13	13	17	13
有田		26	21	-	5	625	93	103	118	101	103	107	40
八千浦		8	6	-	2	155	26	28	28	27	21	25	12
直江津		9	6	-	3	146	23	24	26	20	33	20	16
直江津南		14	12	-	2	277	49	46	44	43	42	53	18
北諏訪		7	6	-	1	72	13	9	12	16	10	12	11
春日新田		17	12	-	5	360	59	55	63	64	57	62	31
国府		15	12	-	3	344	51	57	51	58	62	65	19
保倉		7	6	-	1	89	15	10	17	19	13	15	11
谷浜		5	2	2	1	41	3	7	8	8	7	8	8
安塚		4	2	2	-	39	6	6	6	4	4	13	7
浦川原		8	6	-	2	134	24	15	20	27	24	24	14
大島		4	-	3	1	35	3	4	8	7	6	7	7
牧		6	2	2	2	44	7	8	6	7	9	7	10
上下浜		7	6	-	1	81	15	12	11	12	12	19	11
下黒川		6	4	1	1	62	5	10	6	18	5	18	10
柿崎		11	9	-	2	211	29	35	35	35	43	34	19
大潟町		17	13	-	4	401	76	63	67	59	66	70	27
南川		11	9	-	2	198	35	30	22	38	39	34	20
大養		9	7	-	2	186	25	30	42	22	34	33	16
明治		5	4	1	-	47	7	11	7	4	9	9	8
吉川		8	6	-	2	110	15	15	12	23	21	24	13
中郷		8	6	-	2	113	10	24	15	20	19	25	14
豊原		8	6	-	2	104	11	16	20	16	14	27	12
里公		8	6	-	2	130	18	17	23	18	19	35	12
上杉		7	6	1	-	53	6	7	9	6	13	12	8
美守		5	2	2	1	56	9	7	9	13	7	11	8
宝田		9	6	-	3	84	14	7	15	13	18	17	13

※資料 県教育委員会「学校要覧」

5 中学校の概況

(令和4年5月1日現在)

学校名	区分	学級数				生徒数(人)				本務 教員数 (人)
		計	単式	複式	特別支援	計	1年	2年	3年	
計	23校	205	166	-	39	4,662	1,490	1,599	1,573	439
上越教育大学附属		9	9	-	-	322	107	110	105	18
城北		16	14	-	2	437	139	145	153	31
城西		18	15	-	3	475	149	154	172	35
城東		20	16	-	4	518	164	189	165	40
八千浦		6	4	-	2	88	23	40	25	14
直江津		14	12	-	2	348	116	113	119	26
直江津東		17	14	-	3	440	149	146	145	31
春日		21	18	-	3	577	194	195	188	41
雄志		8	6	-	2	130	40	42	48	16
潮陵		4	3	-	1	25	7	11	7	11
安塚		3	3	-	-	32	8	7	17	10
浦川原		5	3	-	2	71	13	23	35	11
大島		3	3	-	-	14	5	6	3	8
牧		3	3	-	-	22	6	9	7	9
柿崎		8	6	-	2	197	68	72	57	17
大潟町		9	7	-	2	224	74	68	82	21
頸城		8	6	-	2	190	60	63	67	19
吉川		4	3	-	1	67	20	28	19	11
中郷		4	3	-	1	65	25	22	18	10
板倉		8	6	-	2	174	47	59	68	21
清里		4	3	-	1	64	19	27	18	10
三和		8	6	-	2	134	42	50	42	17
名立		5	3	-	2	48	15	20	13	12

※資料 県教育委員会「学校要覧」

6 高等学校の概況

(令和4年5月1日現在)

学校名	学科名	学級数	生徒総数(人)			1年(人)		2年(人)		3年(人)		4年(人)		本務 教員数 (人)
			計	男	女	男	女	男	女	男	女	男	女	
	計	124	4,760	2,472	2,288	…	…	…	…	…	…	…	…	285
(全日制) 10校	17学科	117	4,307	2,225	2,082	647	710	720	697	743	675	-	-	248
県立														
高田	普通	15	588	281	307	87	115	98	97	96	95	-	-	…
	理数	3	119	85	34	28	12	29	11	28	11	-	-	…
	計	18	707	366	341	115	127	127	108	124	106	-	-	48
高田(安塚)	普通	2	18	13	5	-	-	5	4	8	1	-	-	6
高田北城	普通	15	591	252	339	88	113	88	111	76	115	-	-	…
	生活文化	3	117	1	116	-	40	-	38	1	38	-	-	…
	計	18	708	253	455	88	153	88	149	77	153	-	-	53
高田農業														
	農業土木	3	117	66	51	14	26	23	17	29	8	-	-	…
	食品科学	3	119	35	84	14	26	14	26	7	32	-	-	…
	生物資源	6	236	83	153	30	51	33	47	20	55	-	-	…
	計	12	472	184	288	58	103	70	90	56	95	-	-	36
上越総合技術														
	機械創造工学	6	232	212	20	67	13	75	2	70	5	-	-	…
	電気情報	3	120	108	12	33	7	37	3	38	2	-	-	…
	建築環境	3	118	82	36	33	7	26	14	23	15	-	-	…
	土木防災	3	120	91	29	33	7	25	15	33	7	-	-	…
	計	15	590	493	97	166	34	163	34	164	29	-	-	52
高田商業	総合ビジネス	10	388	97	291	46	112	23	93	28	86	-	-	29
久比岐	普通	3	83	46	37	18	14	7	8	21	15	-	-	12
有恒	普通	3	85	37	48	17	12	6	18	14	18	-	-	12
私立														
上越	普通	17	613	356	257	113	80	121	100	122	77	-	-	…
関根学園	普通	19	643	380	263	141	75	110	93	129	95	-	-	…
(定時制) 1校														
県立														
高田南城	普通午前	7	128	64	64	23	25	18	21	22	15	1	3	26
(通信制) 1校														
県立		…	325	183	142	…	…	…	…	…	…	…	…	10

※資料 県教育委員会「学校要覧」

7 中等教育学校の概況

(令和4年5月1日現在)

学校名	区分	学級数	生徒総数		前期課程						後期課程				本務 教員 数		
			男	女	1年		2年		3年		1年		2年			3年	
			男	女	男	女	男	女	男	女	男	女	男	女		男	女
県立	1校																
直江津中等		16	583	232	24	58	26	53	52	67	48	55	41	61	41	57	40
				351													

※資料 県教育委員会「学校要覧」

8 国立大学法人 上越教育大学の学生数

(各年5月1日現在 単位：人)

年	区分	合計			1年次		2年次		3年次		4年次	
		計	男	女	男	女	男	女	男	女	男	女
平成30年		677	342	335	76	92	86	83	92	78	88	82
令和元年		678	341	337	86	83	75	92	87	83	93	79
令和2年		677	335	342	84	84	86	81	77	92	88	85
令和3年		672	331	341	80	84	84	84	86	81	81	92
令和4年		664	321	343	72	96	79	82	85	84	85	81

※資料 県教育委員会「学校要覧」

9 県立看護大学の学生数

(各年5月1日現在 単位：人)

年	区分	合計			1年次		2年次		3年次		4年次	
		計	男	女	男	女	男	女	男	女	男	女
平成30年		378	38	340	6	89	11	84	12	85	9	82
令和元年		385	33	352	4	94	7	90	12	86	10	82
令和2年		384	31	353	7	88	4	96	8	84	12	85
令和3年		380	26	354	7	88	8	88	3	97	8	81
令和4年		388	33	355	13	82	8	90	8	87	4	96

※資料 県教育委員会「学校要覧」

10 進路別卒業生数

(単位：人)

区分	学校 年	中学校						高等学校							
		平成 30年	平成 31年	令和 2年	令和 3年	令和4年			平成 30年	平成 31年	令和 2年	令和 3年	令和4年		
						計	男	女					計	男	女
卒業生数		1,638	1,668	1,685	1,552	1,652	833	819	1,683	1,618	1,674	1,418	1,516	802	714
進学者		1,635	1,662	1,676	1,546	1,648	831	817	652	613	653	564	625	332	293
専修学校(高等、専門課程)進学者		-	1	1	-	-	-	-	382	403	394	346	375	143	232
専修学校(一般課程)等入学者		-	1	-	-	1	-	1	75	56	46	39	50	43	7
就職者		-	1	-	1	1	1	-	524	504	540	430	435	267	168
その他		3	3	8	5	2	1	1	50	42	41	39	31	17	14
進学就職者(再掲)		-	1	1	1	-	-	-	-	-	-	-	-	-	-
就職者総数(再掲)		-	2	1	2	-	-	-	524	504	536	430	433	266	167
進学率A (%)		99.8	99.6	99.5	99.6	99.8	99.8	99.8	38.7	37.9	39.0	39.8	41.2	41.4	41.0
進学率B (%)		-	0.1	0.1	-	-	-	-	22.7	24.9	23.5	24.4	24.7	17.8	32.5
就職率 (%)		-	0.1	0.1	0.1	-	-	-	31.1	31.1	32.0	30.3	28.6	33.2	23.4

※資料 学校基本調査

- (注) ①中学校の進学者は高等学校、中等教育学校後期課程、盲・聾・養護学校高等部の本科・別科、高等専門学校へ進んだ者
 高等学校の進学者は大学の学部・通信教育部・別科、短期大学の本科・通信教育部・別科、高等学校等の専攻科へ進んだ者
 ②専修学校(一般課程)等入学者とは、専修学校(一般課程)、各種学校及び公共職業能力開発施設等への入学(所)者
 ③就職者総数(再掲) = 就職者+進学就職者(再掲)
 ④進学率A = 進学者÷卒業生数×100、進学率B = 専修学校(高等、専門課程)進学者÷卒業生数×100、
 就職率 = 就職者総数(再掲)÷卒業生数×100
 ⑤令和元年度の高等学校における就職者総数は、就職者から一時的な仕事に就いた者を除き、進学就職者を足したもの
 ⑥各年3月に卒業した者の状況

11 産業別就職者数

(1) 中学校

(単位：人)

区分	年	県内					県外				
		平成 30年	平成 31年	令和 2年	令和 3年	令和 4年	平成 30年	平成 31年	令和 2年	令和 3年	令和 4年
就職者総数		-	1	-	1	-	-	1	1	1	-
男		-	1	-	1	-	-	1	1	1	-
女		-	-	-	-	-	-	-	-	-	-
(再掲)											
第1次産業就職者		-	-	-	-	-	-	-	-	-	-
第2次産業就職者		-	1	-	1	-	-	-	-	-	-
第3次産業就職者		-	-	-	-	-	1	1	1	-	
上記以外・不詳		-	-	-	-	-	-	-	-	-	

(注) 各年3月に卒業した者の状況

※資料 学校基本調査

(2) 高等学校

(単位：人)

区分	年	県内					県外				
		平成 30年	平成 31年	令和 2年	令和 3年	令和 4年	平成 30年	平成 31年	令和 2年	令和 3年	令和 4年
就職者総数		483	441	464	384	397	41	63	72	46	36
男		313	284	302	245	248	22	42	31	25	18
女		170	157	162	139	149	19	21	41	21	18
(再掲)											
第1次産業就職者		3	4	8	4	8	-	-	1	1	1
第2次産業就職者		321	306	310	270	283	7	21	17	17	8
第3次産業就職者		159	128	146	110	105	34	42	53	27	27
上記以外・不詳		-	3	-	-	1	-	-	1	1	-

(注) 各年3月に卒業した者の状況

※資料 学校基本調査

12 図書館の利用状況

(1) 利用者数等

区分 \ 年度	平成29年度	平成30年度	令和元年度	令和2年度	令和3年度
登録者数 (人)	30,399	33,519	35,844	38,014	38,033
利用者数 (人)	205,027	208,175	211,523	182,951	200,074
高田	113,096	115,950	119,118	103,173	108,984
直江津	82,715	81,758	82,237	70,500	80,307
分館	9,216	10,467	10,168	9,278	10,783
利用冊数 (冊)	814,611	813,665	813,490	719,423	770,175
高田	475,686	477,218	480,036	420,103	435,803
直江津	307,210	301,293	298,669	268,585	300,561
分館	31,715	35,154	34,785	30,735	33,811
開館日数 (日)	296	297	297	271	292
1日当たり利用者数(人)	708	719	729	691	702
高田	391	398	411	391	384
直江津	287	287	285	267	282
分館	30	34	33	33	36

(注) ①貸出点数には視聴覚資料を含む

※資料 高田図書館

②開館日数値は市内全図書館の平均開館日数

(2)蔵書冊数及び図書購入費

区分 \ 年度	平成29年度	平成30年度	令和元年度	令和2年度	令和3年度				
						高田図書館	直江津図書館	浦川原分館	頸城分館
計	442,696	448,492	453,390	457,200	461,991	271,218	153,553	20,807	16,413
総記	14,254	14,477	14,645	14,878	15,036	9,401	4,684	512	439
哲学	12,652	12,986	13,125	13,290	13,561	8,486	4,085	497	493
歴史	41,239	41,912	42,391	42,688	43,041	25,501	13,882	1,968	1,690
社会科学	51,404	52,221	52,868	53,585	54,388	33,721	16,695	2,220	1,752
自然科学	30,739	31,266	31,838	31,877	32,203	19,016	10,732	1,419	1,036
技術	27,518	27,969	28,415	28,865	28,876	16,154	9,928	1,798	996
産業	15,551	15,899	16,276	16,551	16,741	8,273	7,083	757	628
芸術	31,853	32,258	32,591	32,963	33,333	19,569	11,173	1,378	1,213
言語	6,861	6,959	7,053	7,156	7,271	4,151	2,491	384	245
文学	210,625	212,545	214,188	215,347	217,541	126,946	72,800	9,874	7,921
(再掲)									
児童図書	122,064	123,909	125,732	126,582	127,531	73,893	41,239	6,884	5,515
郷土資料	46,169	46,785	47,407	48,136	49,055	27,409	17,653	2,468	1,525
図書購入費(千円)	18,537	18,570	17,085	16,234	15,890	10,560	4,460	435	435

(注) 総記：「哲学」から「文学」までの分類に含まれないもの(年鑑、百科事典など)

※資料 高田図書館

1 3 主な施設の利用状況

(単位：人)

年度 \ 施設名	リージョンプラザ上越 *1	上越文化会館 *2	市民プラザ *3	高田城址公園 オーレンプラザ *4	オールシーズンプール *5
平成29年度	553,800	123,217	322,453	123,683	60,485
平成30年度	558,297	100,371	312,200	207,406	93,733
令和元年度	518,752	103,152	286,088	194,188	84,613
令和2年度	105,387	13,171	173,953	100,200	57,805
令和3年度	165,609	52,503	227,545	122,464	62,369

(注) ①水族博物館は18観光3(4)表に掲載

※資料 市内各施設

②*4は平成29年9月にオープン

③長期間の休館状況は下記の通り

*1…令和2年4月19日～5月10日(新型コロナウイルス感染拡大防止のため)

令和3年7月1日～11月15日(施設・設備改修)※施設の一部のみ

*2…平成30年1月29日～3月1日及び平成31年1月7日～3月15日(施設・設備改修)※施設の一部のみ

令和2年4月1日～11月13日(施設・設備改修)

*3…令和2年4月19日～5月10日(新型コロナウイルス感染拡大防止のため)〔

*4…令和2年4月19日～5月10日(新型コロナウイルス感染拡大防止のため)

*5…平成29年9月1日～12月14日(施設・設備改修)、令和2年4月19日～5月20日(新型コロナウイルス感染拡大防止のため)

令和4年1月5日～1月31日(施設・設備改修)※施設の一部のみ

1 4 宗教法人の概況

教宗派教団 \ 年度	平成 29年度	平成 30年度	令和 元年度	令和 2年度	令和 3年度	教宗派教団 \ 年度	平成 29年度	平成 30年度	令和 元年度	令和 2年度	令和 3年度
計	1,149	1,142	1,135	1,130	1,122						
神道系	684	677	674	670	666	仏教系(続き)					
神社本庁	674	667	664	660	656	真言宗醍醐派	1	1	1	1	1
木曾御嶽本教	1	1	1	1	1	天台宗	2	2	2	2	2
大日の本教	1	1	1	1	1	時宗	1	1	1	1	1
御嶽教	4	4	4	4	4	日蓮宗	13	13	13	13	13
金光教	1	1	1	1	1	日蓮正宗	1	1	1	1	1
丸山教	1	1	1	1	1	天台寺門宗	2	2	2	2	2
大日然教	1	1	1	1	1	臨済宗妙心寺派	1	1	1	1	1
神習教	1	1	1	1	1	黄檗宗	1	1	1	1	1
仏教系	443	443	439	438	434	単立	10	10	10	10	10
曹洞宗	82	82	80	80	80	真宗高田派	1	1	1	1	1
真宗大谷派	210	210	210	209	205	キリスト教系	5	5	5	5	5
浄土宗	11	11	11	11	11	日本基督教団	2	2	2	2	2
浄土真宗本願寺派	77	77	76	76	76	日本イエスキリスト教団	1	1	1	1	1
真宗仏光寺派	3	3	3	3	3	日本伝道福音教団	1	1	1	1	1
真宗浄興寺派	10	10	10	10	10	単立	1	1	1	1	1
真言宗智山派	1	1	1	1	1	諸教	17	17	17	17	17
真言宗豊山派	16	16	15	15	15	天理教	17	17	17	17	17

(注) ①教宗派教団欄の名称は、宗教法人を包括する包括宗教団体名

※資料 新潟県総務部法務文書課

②単立：包括宗教団体をもたず、独自で宗教法人となっているもの

15 文化財の状況

(令和4年12月末現在)

指定者	種別	計	有形文化財							無形文化財 (工芸技術等)	民俗文化財		記念物		
			建造物	絵画	彫刻	工芸品	書跡典籍	古文書	考古歴史資料		有形(物件)	無形(習俗民俗芸能)	史跡	天然記念物	名勝地
計		373	15	18	70	18	19	30	97	-	17	24	34	31	-
国		11	1	-	4	-	-	-	-	-	1	-	4	1	-
県		39	1	2	8	8	6	-	6	-	-	1	4	3	-
市		323	13	16	58	10	13	30	91	-	16	23	26	27	-

※資料 文化行政課

