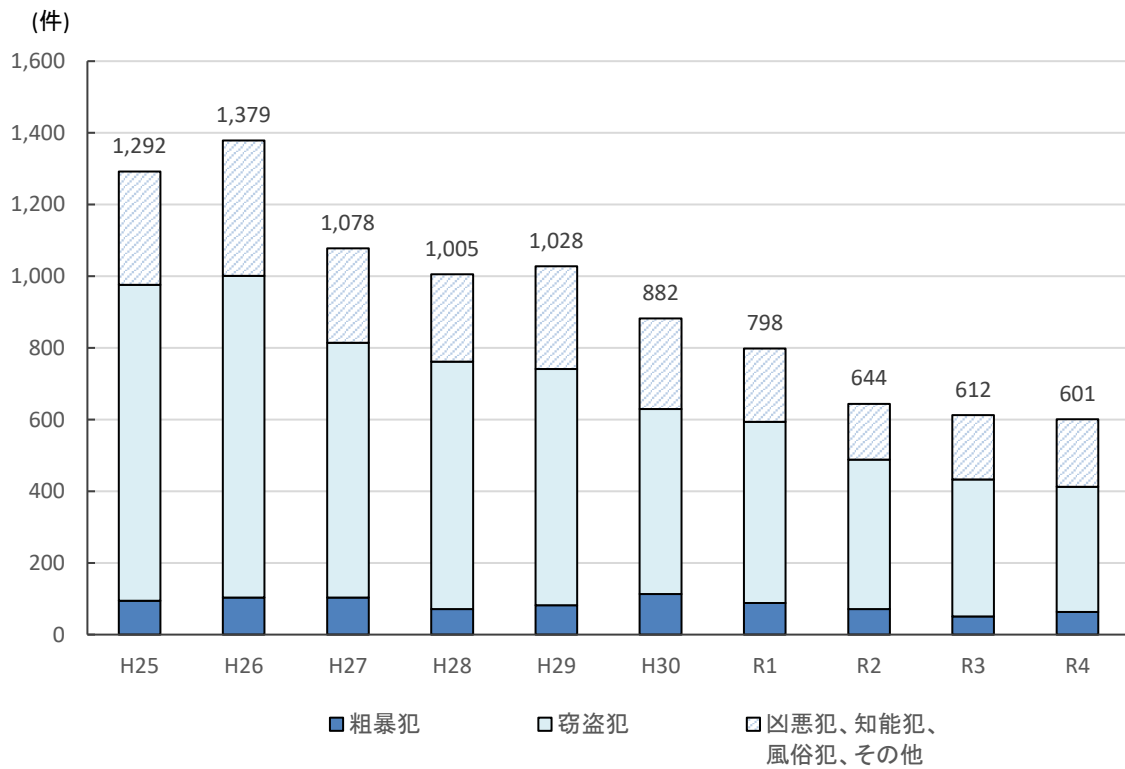


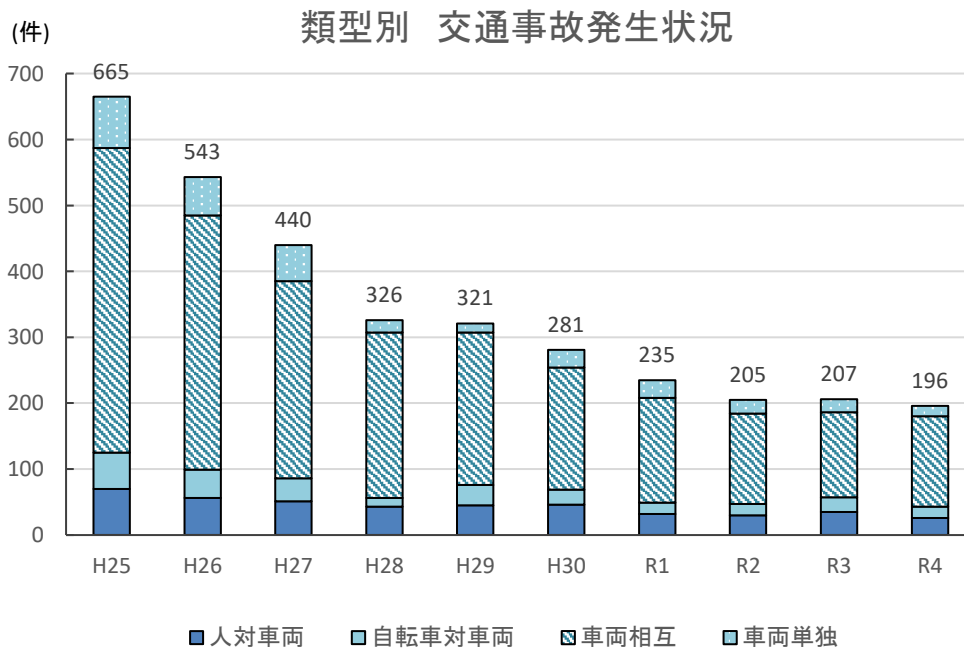
# 15 治安・災害

上越警察署の刑法犯罪取扱件数



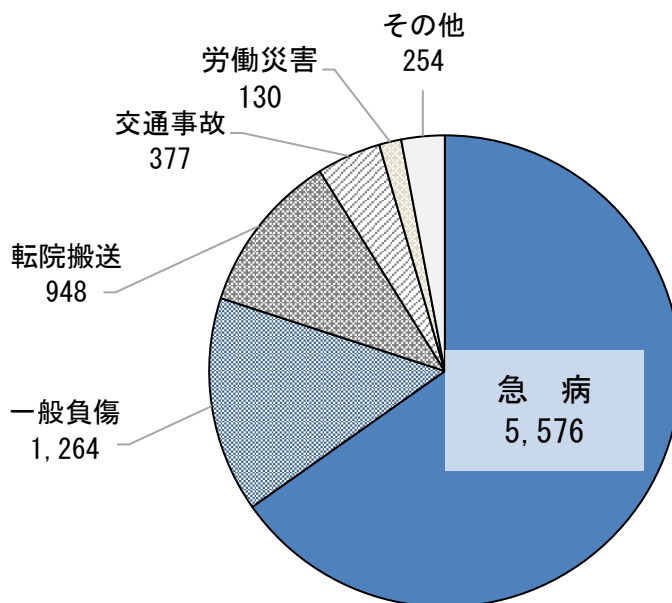
(注)上越警察署の管轄区域は上越市(中郷区を除く)

※資料 上越警察署



※資料 新潟県警察本部 交通部 交通企画課

### 令和4年 事由別救急出動回数



※資料 上越地域消防局

## 1 交通事故発生状況

### (1) 発生地別

年次 \ 区分	交通事故			事故率				自動車台数 (台)	道路実延長 (km)
				自動車1,000台当たり		道路100km当たり			
	件数 (件)	死者 (人)	負傷者 (人)	件数 (件)	死者 (人)	件数 (件)	死者 (人)		
平成30年	281	5	319	1.5	0	8.0	0.1	183,523	3,507.8
令和元年	235	9	263	1.3	0	6.7	0.3	183,105	3,508.1
令和2年	205	7	231	1.1	0	5.8	0.2	179,942	3,509.6
令和3年	207	4	223	1.2	0	5.9	0.1	179,126	3,512.2
令和4年	196	5	221	1.1	0	5.6	0.1	178,475	3,515.7

※資料 新潟県警察本部交通部交通企画課

(注) ①自動車台数は各年3月31日現在(各年4月1日現在の原動機付自転車、小型特殊車を含む)

②道路実延長は各年4月1日現在

### (2) 居住地別

年次 \ 区分	交通事故				事故率		人口 (人)
	第1		死者 (人)	負傷者 (人)	人口1万人当たり		
	当事者数 (件)	死亡事故 (件)			件数 (件)	死者 (人)	
平成30年	274	6	6	304	14.3	0.3	191,835
令和元年	225	7	9	259	11.8	0.5	189,881
令和2年	179	5	5	220	9.5	0.3	187,890
令和3年	206	4	4	220	11.1	0.2	185,796
令和4年	187	6	5	217	10.2	0.3	183,832

※資料 新潟県警察本部交通部交通企画課

(注) ①第1当事者とは、交通事故に関与した車両等の運転者又は歩行者のうち、当該交通事故における過失が重い者をいい、また、過失が同程度の場合には人身損傷程度が軽い者をいう

②人口は各年10月1日現在の推計人口

## 2 類型別交通事故発生状況

年次 \ 区分	計	人対車両	自転車対車両	車両相互	車両単独	列車
平成30年	281	46	23	185	27	-
令和元年	235	32	17	159	27	-
令和2年	205	30	17	137	21	-
令和3年	207	35	22	129	20	1
令和4年	196	26	17	137	16	-

※資料 新潟県警察本部交通部交通企画課

### 3 原因別交通事故発生状況

年次	区分	計	車  が									
			小計	信号無視	通行区分違反	最高速度違反	横断・転回等	車間距離不保持	追越違反	右・左折違反	優先通行妨害等	安全進行義務
平成30年		281	278	15	1	-	-	1	-	1	-	-
令和元年		235	235	22	2	-	-	1	3	-	1	1
令和2年		205	203	12	6	1	-	-	2	-	1	5
令和3年		207	207	6	1	-	-	-	-	-	1	1
令和4年		196	196	14	2	-	-	-	1	-	2	6

### 4 火災発生状況

年次	区分	火 災 件 数						死 傷 者 数			焼	
		計	建物	林野	船舶	車輦	その他	計	死者	負傷者	計	全焼
平成30年		44	32	-	-	6	6	25	6	19	59	22
令和元年		30	19	1	1	5	4	3	-	3	33	8
令和2年		36	23	-	-	3	10	10	-	10	48	16
令和3年		54	32	1	-	9	12	11	2	9	54	14
令和4年		64	38	2	-	6	18	15	2	13	49	10

### 5 事由別救急出動回数

年次	区分	計	火災	自然災害	水難	交通事故	労働災害	運動競技	一般負傷	加害	自損行為	急病	転院搬送	その他
平成30年		8,029	17	-	11	428	110	72	1,161	16	69	5,194	896	55
令和元年		7,933	4	5	5	407	113	63	1,154	21	59	5,162	893	47
令和2年		6,979	8	-	5	338	107	24	1,165	25	53	4,386	830	38
令和3年		7,962	7	5	12	332	115	37	1,225	14	84	5,055	1,008	68
令和4年		8,549	34	10	13	377	130	48	1,264	17	76	5,576	948	56

※資料 上越地域消防局

わ										人 が わ				
妨害者等	横断自動車妨害等	徐行違反	一時不停止	酒酔い運転	過労等	ハンドルブレーキ操作不適當	わき見等	その他	小計	信号無視	直後の横断	車の直前	とびだし	その他
12	-	-	23	-	-	30	183	12	3	-	-	-	2	1
8	-	1	20	-	-	27	145	4	-	-	-	-	-	-
16	-	-	13	-	-	20	121	6	2	1	1	-	-	-
13	1	1	16	-	-	19	140	8	-	-	-	-	-	-
14	-	-	18	-	1	28	108	2	-	-	-	-	-	-

※資料 新潟県警察本部交通部交通企画課

損 棟 数			罹災世帯数				罹災者数	焼損面積			損害額 (千円)
半焼	部分焼	ぼや	計	全損	半損	小損		建 物 (㎡)		林野 (a)	
								床面積	表面積		
-	15	22	26	5	2	19	65	3,646	510	-	126,298
5	11	9	18	5	1	12	54	1,508	752	36	153,682
6	13	13	28	7	7	14	61	3,272	210	-	257,155
-	20	20	27	5	-	22	59	1,811	108	51	62,544
3	13	23	24	8	2	14	63	1,601	88	1	136,364

※資料 上越地域消防局

## 6 消防団員の状況

(各年5月1日現在 単位：人)

年 \ 区分	計	団 長	副団長	分団長	副分団長	部 長	班 長	団 員
平成30年	4,178	1	19	76	58	256	825	2,943
令和元年	4,018	1	17	75	59	257	783	2,826
令和2年	3,823	1	16	74	58	253	764	2,657
令和3年	3,694	1	16	74	58	255	741	2,549
令和4年	3,550	1	16	71	58	241	666	2,497

※資料 危機管理課

## 7 上越警察署の刑法犯罪取扱状況

### (1) 発生件数

年次 \ 区分	総数	凶悪犯	粗暴犯	窃盗犯	知能犯	風俗犯	その他
平成 30 年	882	6	113	516	49	7	191
令和 元年	798	9	88	506	30	9	156
令和 2 年	644	2	71	417	38	6	110
令和 3 年	612	4	51	382	50	8	117
令和 4 年	601	3	63	349	76	6	104

(注) 上越警察署の管轄区域は上越市（中郷区を除く）

※資料 上越警察署

### (2) 検挙件数

年次 \ 区分	総数	凶悪犯	粗暴犯	窃盗犯	知能犯	風俗犯	その他
平成 30 年	460	12	95	203	63	7	80
令和 元年	404	10	79	251	14	9	41
令和 2 年	392	2	71	252	28	7	32
令和 3 年	331	2	49	212	23	6	39
令和 4 年	481	8	40	365	39	6	23

(注) 上越警察署の管轄区域は上越市（中郷区を除く）

※資料 上越警察署

### (3) 検挙人員

年次 \ 区分	総数	凶悪犯	粗暴犯	窃盗犯	知能犯	風俗犯	その他
平成 30 年	233	2	83	104	21	4	19
令和 元年	263	8	85	128	8	5	29
令和 2 年	223	3	82	95	9	7	27
令和 3 年	200	3	45	96	21	6	29
令和 4 年	223	5	39	146	12	3	18

(注) 上越警察署の管轄区域は上越市（中郷区を除く）

※資料 上越警察署

## 8 妙高警察署の刑法犯罪取扱状況

## (1) 発生件数

年次 \ 区分	総数	凶悪犯	粗暴犯	窃盗犯	知能犯	風俗犯	その他
平成 30 年	154	3	13	99	13	-	26
令和 元年	180	2	19	128	7	-	24
令和 2 年	169	-	14	101	15	-	39
令和 3 年	101	-	14	61	4	1	21
令和 4 年	114	1	15	61	8	-	29

(注) 妙高警察署の管轄区域は妙高市と上越市中郷区

※資料 妙高警察署

## (2) 検挙件数

年次 \ 区分	総数	凶悪犯	粗暴犯	窃盗犯	知能犯	風俗犯	その他
平成 30 年	75	3	15	44	10	1	2
令和 元年	79	2	16	49	2	1	9
令和 2 年	86	-	14	55	5	-	12
令和 3 年	47	-	9	33	3	1	1
令和 4 年	57	1	14	31	1	-	10

(注) 妙高警察署の管轄区域は妙高市と上越市中郷区

※資料 妙高警察署

## (3) 検挙人員

年次 \ 区分	総数	凶悪犯	粗暴犯	窃盗犯	知能犯	風俗犯	その他
平成 30 年	42	-	15	22	2	1	2
令和 元年	59	1	17	34	1	-	6
令和 2 年	38	-	12	17	3	-	6
令和 3 年	32	-	9	18	2	1	2
令和 4 年	38	1	12	18	1	-	6

(注) 妙高警察署の管轄区域は妙高市と上越市中郷区

※資料 妙高警察署

### 9 上越警察署の少年非行状況

#### (1) 検挙・補導人員

年次	区分	総	殺	強	放	強	集	暴	傷	脅	恐	窃	詐	横	偽	賭	わ	そ	特
		数	人	盗	火	制	凶	行	害	迫	喝	盗	欺	領	造	博	い	の	別
平成30年		42	-	-	-	-	-	6	-	1	-	18	9	-	-	-	1	3	4
令和元年		34	-	-	-	-	-	2	2	-	-	18	2	-	-	-	1	6	3
令和2年		34	-	-	-	1	-	4	2	-	-	13	1	-	-	-	-	4	9
令和3年		24	-	-	-	-	-	1	2	-	1	13	-	-	-	-	-	3	4
令和4年		24	-	-	-	-	-	3	3	1	-	13	-	-	1	-	-	-	3

(注) 上越警察署の管轄区域は上越市（中郷区を除く）

※資料 上越警察署

#### (2) 学職別・年齢別の検挙・補導人員

年次	区分	総 数	学 職 別						年 齢 別				
			小学生	中学生	高校生	大学生	その 他の 学生	有 職	無 職	13 歳 以下	14 ・ 15 歳	16 ・ 17 歳	18 ・ 19 歳
平成30年		42	6	8	9	-	9	7	3	10	8	6	18
令和元年		34	9	8	11	-	3	2	1	15	4	10	5
令和2年		34	4	7	11	-	2	8	2	8	4	11	11
令和3年		24	4	2	13	-	-	3	2	6	7	9	2
令和4年		24	1	6	14	-	-	3	-	2	6	12	4

(注) 上越警察署の管轄区域は上越市（中郷区を除く）

※資料 上越警察署

### 10 妙高警察署の少年非行状況

#### (1) 検挙・補導人員

年次	区分	総	殺	強	放	強	集	暴	傷	脅	恐	窃	詐	横	偽	賭	わ	そ	特
		数	人	盗	火	制	凶	行	害	迫	喝	盗	欺	領	造	博	い	の	別
平成30年		2	-	-	-	-	-	-	-	-	-	1	-	-	-	-	-	-	1
令和元年		2	-	-	-	-	-	-	-	-	2	-	-	-	-	-	-	-	-
令和2年		1	-	-	-	-	-	-	-	-	-	-	-	-	-	-	-	-	1
令和3年		4	-	-	-	-	-	1	-	1	-	2	-	-	-	-	-	-	1
令和4年		2	-	-	-	-	-	-	-	-	-	2	-	-	-	-	-	-	-

(注) ①妙高警察署の管轄区域は妙高市と上越市中郷区

※資料 妙高警察署

②令和3年は同一人物によるものが含まれるため、区分の合計と総数は一致しない

#### (2) 学職別・年齢別の検挙・補導人員

年次	区分	総 数	学 職 別						年 齢 別				
			小学生	中学生	高校生	大学生	その 他の 学生	有 職	無 職	13 歳 以下	14 ・ 15 歳	16 ・ 17 歳	18 ・ 19 歳
平成30年		2	-	2	-	-	-	-	-	-	2	-	-
令和元年		2	-	-	1	-	-	1	-	-	-	2	-
令和2年		1	-	-	-	-	1	-	-	-	-	-	1
令和3年		4	1	1	1	-	-	1	-	2	-	1	1
令和4年		4	-	-	2	-	-	-	-	-	-	2	-

(注) 妙高警察署の管轄区域は妙高市と上越市中郷区

※資料 妙高警察署