

みなさんに聞きました ①

「津有は好きですか？」

津有地区の全世帯を対象に行ったアンケートでは、「好き」と答えた人の割合は約90%ですが、そのうち「大好き」は9%にとどまっています。

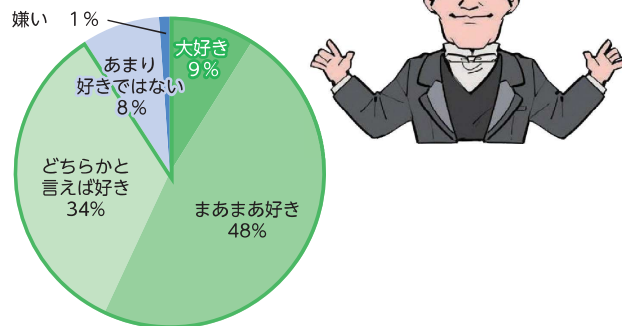
みなさんから津有地区を「大好き」になってもらえば、地域の課題解決や活性化に向けて一緒に取り組めるのではないのでしょうか。

アンケート結果から地域の方が津有地区についてどう感じているのかご覧ください。その後に地域の現状について紹介します。

Q1 津有は好きですか？

【津有地区アンケート調査】

対象：津有地区全世帯
(1,647世帯※)
期間：R5.2.20～3.12
回収率：54.2%
※令和5年2月時点

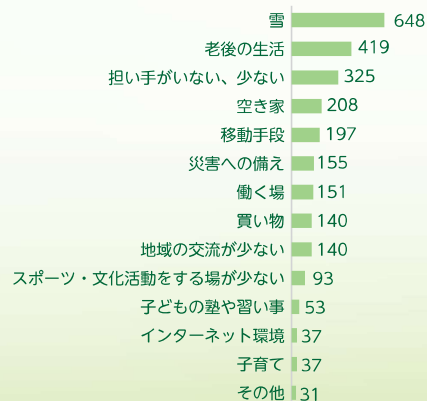


(単位：人) 複数回答可

Q2 満足していることは？



Q3 困っていることや心配していることは？

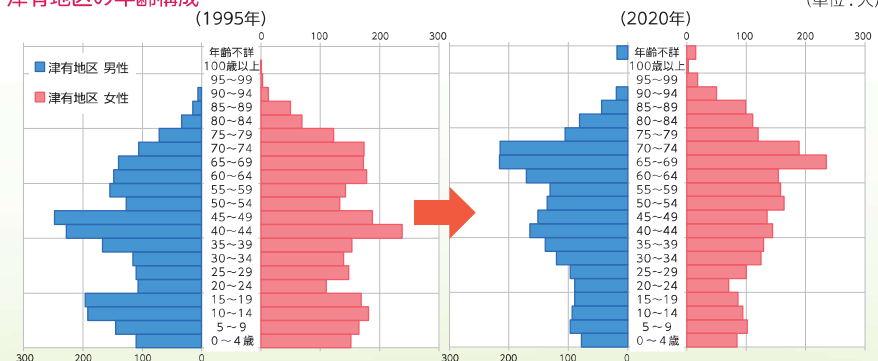


暮らしのまとめ

津有地区は、関川の東側に位置し、^{くしげ} 榑池川や飯田川などの河川の地形のほか、主要な国道、県道などによって区切られています。区域内には32の町内会があります。



津有地区の年齢構成



— (富士山型) から (つぼ型) へ —

全国的な傾向ですが、津有地区においても年齢構成の変化が進んでいます。

以前は、子どもの割合が高く、お年寄りの割合が低かったのですが(富士山型)、最近は少子高齢化の進行がグラフの形状(つぼ型)から見て取れます。(出所：国勢調査)