

# 選挙の記録

平成24年度

上越市議会議員一般選挙

上越市選挙管理委員会

## 第206 上越市議会議員一般選挙

平成24年4月22日 執行

- 1 選挙人名簿に関する調
- 2 投票結果に関する調
  - (1) 有権者数、投票者数、投票率に関する調
  - (2) 投票区別投票率に関する調
  - (3) 時間別投票状況に関する調  
【時間別投票者数・時間別構成比】  
【累計投票者数・累計投票率】
  - (4) 仮投票に関する調
  - (5) 点字投票に関する調
  - (6) 代理投票に関する調
  - (7) 不在者投票に関する調  
【不在者投票の請求、交付、投票に関する調】  
【不在者投票管理者等別内訳】
  - (8) 期日前投票に関する調
  - (9) 投票所に使用した施設に関する調
  - (10) 投票所関係者に関する調
- 3 開票結果に関する調
  - (1) 有効投票数、無効投票数に関する調
  - (2) 有効投票に関する調
  - (3) 無効投票に関する調
  - (4) 候補者別得票数に関する調
  - (5) 開票関係者に関する調
  - (6) 開票所、開票時間に関する調
- 4 その他  
【年齢別投票率に関する調】

## 1 選挙人名簿に関する調

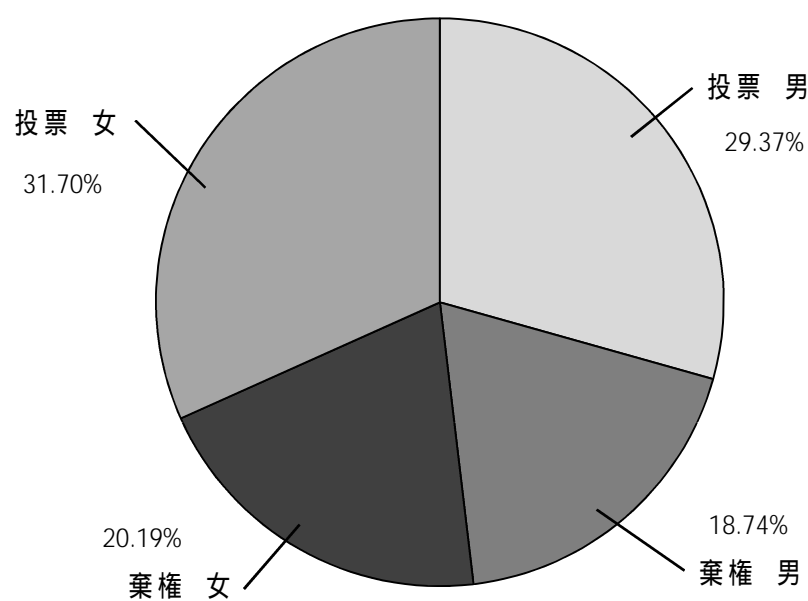
執行年月日	選挙人名簿登録者数			選挙当日の有権者数		
	男	女	計	男	女	計
平成24年4月22日	80,274	86,193	166,467	78,989	85,196	164,185

## 2 投票結果に関する調

### (1) 有権者数、投票者数、投票率に関する調

区分	男	女	計	投票者構成比	有権者構成比	
選挙当日の有権者数	78,989	85,196	164,185		100%	
有権者のうち 投票者のうち	投票者数	48,214	52,048	100,262	100%	61.07%
	当日投票者	40,603	43,701	84,304	84.08%	51.35%
	期日前投票者	7,127	7,866	14,993	14.95%	9.13%
	不在者投票者	484	481	965	0.96%	0.59%
棄権者数	30,775	33,148	63,923		38.93%	
投票率	61.04%	61.09%	61.07%			

### 【男女別構成比】



## (2) 投票区別投票率に関する調

投票所	当日の有権者数			投票者数			投票率		
	男	女	計	男	女	計	男	女	計
1 南本町2丁目会館	971	1,036	2,007	514	588	1,102	52.94	56.76	54.91
2 南本町小学校	1,143	1,402	2,545	640	821	1,461	55.99	58.56	57.41
3 城西中学校	1,525	1,783	3,308	864	1,032	1,896	56.66	57.88	57.32
4 高田高等学校	1,637	1,441	3,078	1,001	844	1,845	61.15	58.57	59.94
5 大手町小学校	1,206	1,443	2,649	607	732	1,339	50.33	50.73	50.55
6 大町小学校	745	918	1,663	389	521	910	52.21	56.75	54.72
7 福祉交流プラザ	708	839	1,547	365	448	813	51.55	53.40	52.55
8 上越高等学校	845	974	1,819	459	551	1,010	54.32	56.57	55.53
9 北本町保育園	652	693	1,345	342	375	717	52.45	54.11	53.31
10 城北中学校	902	907	1,809	476	477	953	52.77	52.59	52.68
11 ひがし幼稚園	822	931	1,753	477	530	1,007	58.03	56.93	57.44
12 高田北城高等学校	1,464	1,631	3,095	803	882	1,685	54.85	54.08	54.44
13 子安保育園	1,636	1,811	3,447	820	919	1,739	50.12	50.75	50.45
14 稲田小学校	1,069	1,168	2,237	521	574	1,095	48.74	49.14	48.95
15 富岡小学校	814	855	1,669	383	370	753	47.05	43.27	45.12
16 高田西趣味の家	1,171	1,324	2,495	726	799	1,525	62.00	60.35	61.12
17 黒田小学校	883	906	1,789	540	548	1,088	61.16	60.49	60.82
18 ほたる保育園	1,450	1,441	2,891	686	731	1,417	47.31	50.73	49.01
19 明照幼稚園	1,130	1,218	2,348	618	664	1,282	54.69	54.52	54.60
20 中ノ俣地区多目的研修センター	43	52	95	36	45	81	83.72	86.54	85.26
21 下正善寺集落開発センター	128	128	256	98	112	210	76.56	87.50	82.03
22 和田小学校	579	623	1,202	339	341	680	58.55	54.74	56.57
23 大和小学校	1,351	1,455	2,806	811	865	1,676	60.03	59.45	59.73
24 しまだこどもの家	313	325	638	221	210	431	70.61	64.62	67.55
25 三郷小学校	542	616	1,158	369	372	741	68.08	60.39	63.99
26 戸野目小学校	1,013	1,118	2,131	544	578	1,122	53.70	51.70	52.65
27 ファームセンター	778	830	1,608	477	452	929	61.31	54.46	57.77
28 四辻町多目的研修センター	140	147	287	87	95	182	62.14	64.63	63.41
29 荒屋会館	83	91	174	59	62	121	71.08	68.13	69.54
30 諏訪小学校	394	502	896	242	253	495	61.42	50.40	55.25
31 高志小学校	2,117	2,123	4,240	971	975	1,946	45.87	45.93	45.90
32 岩木多目的研修センター	945	896	1,841	428	416	844	45.29	46.43	45.84
33 春日小学校	2,461	2,556	5,017	1,399	1,480	2,879	56.85	57.90	57.38
34 春日中学校	1,471	1,539	3,010	737	810	1,547	50.10	52.63	51.40
35 公民館高士分館	639	692	1,331	404	401	805	63.22	57.95	60.48
36 レインボーセンター	880	1,044	1,924	569	686	1,255	64.66	65.71	65.23
37 直江津屋台会館	674	795	1,469	428	473	901	63.50	59.50	61.33
38 北さくら工房	506	588	1,094	310	374	684	61.26	63.61	62.52
39 古城小学校	508	498	1,006	303	345	648	59.65	69.28	64.41
40 とううんちょうこどもの家	1,347	1,444	2,791	631	774	1,405	46.84	53.60	50.34
41 さんこうこどもの家	836	947	1,783	413	472	885	49.40	49.84	49.64
42 国府小学校	1,329	1,506	2,835	796	901	1,697	59.89	59.83	59.86
43 青少年文化センター	1,842	1,943	3,785	935	1,010	1,945	50.76	51.98	51.39
44 虫生岩戸町内会館	36	42	78	25	33	58	69.44	78.57	74.36

投票所	当日の有権者数			投票者数			投票率			
	男	女	計	男	女	計	男	女	計	
45	有田保育園	1,824	1,949	3,773	935	1,005	1,940	51.26	51.56	51.42
46	春日新田小学校	1,873	1,913	3,786	998	1,087	2,085	53.28	56.82	55.07
47	カルチャーセンター	439	504	943	254	291	545	57.86	57.74	57.79
48	佐内会館	447	466	913	252	275	527	56.38	59.01	57.72
49	小猿屋小学校	515	544	1,059	358	387	745	69.51	71.14	70.35
50	三菱化学(株)体育館	344	304	648	166	169	335	48.26	55.59	51.70
51	北諏訪小学校	611	623	1,234	402	404	806	65.79	64.85	65.32
52	くろいこどもの家	409	435	844	250	270	520	61.12	62.07	61.61
53	八千浦交流館はまぐみ	446	468	914	300	306	606	67.26	65.38	66.30
54	夷浜会館	781	803	1,584	559	597	1,156	71.57	74.35	72.98
55	保倉保育園	503	550	1,053	364	399	763	72.37	72.55	72.46
56	小泉集落開発センター	249	267	516	209	198	407	83.94	74.16	78.88
57	下青野公民館	193	208	401	165	169	334	85.49	81.25	83.29
58	長浜会館	183	224	407	119	184	303	65.03	82.14	74.45
59	公民館谷浜分館	290	288	578	211	209	420	72.76	72.57	72.66
60	高住多目的研修センター	169	183	352	134	155	289	79.29	84.70	82.10
61	大淵公民館	69	75	144	59	58	117	85.51	77.33	81.25
62	土口集落開発センター	71	74	145	59	61	120	83.10	82.43	82.76
合併前の上越市計		51,144	55,099	106,243	28,657	31,165	59,822	56.03	56.56	56.31

## 安塚区

投票所	当日の有権者数			投票者数			投票率			
	男	女	計	男	女	計	男	女	計	
63	安塚小学校	563	626	1,189	435	453	888	77.26	72.36	74.68
64	中川地域生涯学習センター	75	87	162	64	77	141	85.33	88.51	87.04
65	安塚B&G海洋センター	247	248	495	181	188	369	73.28	75.81	74.55
66	田舎屋	29	36	65	26	32	58	89.66	88.89	89.23
67	高沢地区集落開発センター	119	141	260	102	118	220	85.71	83.69	84.62
68	真萩平地区集落開発センター	49	42	91	42	35	77	85.71	83.33	84.62
69	伏野地域生涯学習センター	22	21	43	20	15	35	90.91	71.43	81.40
70	須川ふれあいセンター	72	77	149	63	64	127	87.50	83.12	85.23
71	船倉地域生涯学習センター	49	48	97	43	40	83	87.76	83.33	85.57
安塚区計		1,225	1,326	2,551	976	1,022	1,998	79.67	77.07	78.32

## 浦川原区

投票所	当日の有権者数			投票者数			投票率			
	男	女	計	男	女	計	男	女	計	
72	浦川原地区公民館	365	397	762	313	333	646	85.75	83.88	84.78
73	浦川原体育館	322	319	641	256	261	517	79.50	81.82	80.66
74	浦川原里山地域活性化センター	342	350	692	271	281	552	79.24	80.29	79.77
75	谷集会所	31	27	58	23	21	44	74.19	77.78	75.86
76	横住総合交流促進センター	160	161	321	119	135	254	74.38	83.85	79.13
77	中保倉小学校	194	222	416	152	164	316	78.35	73.87	75.96
78	上猪子田集会所	15	19	34	12	16	28	80.00	84.21	82.35
79	虫川集会所	88	101	189	76	85	161	86.36	84.16	85.19
浦川原区計		1,517	1,596	3,113	1,222	1,296	2,518	80.55	81.20	80.89

## 大島区

投票所		当日の有権者数			投票者数			投票率		
		男	女	計	男	女	計	男	女	計
80	大島旭農村環境改善センター	102	108	210	88	90	178	86.27	83.33	84.76
81	大島若者交流会館	218	290	508	149	183	332	68.35	63.10	65.35
82	大島ゆきわり荘	184	191	375	142	161	303	77.17	84.29	80.80
83	大島生活改善センター	112	113	225	82	85	167	73.21	75.22	74.22
84	大島地域生涯学習センター	84	87	171	68	65	133	80.95	74.71	77.78
85	葛蒲農村環境改善センター	85	86	171	71	71	142	83.53	82.56	83.04
大島区計		785	875	1,660	600	655	1,255	76.43	74.86	75.60

## 牧区

投票所		当日の有権者数			投票者数			投票率		
		男	女	計	男	女	計	男	女	計
86	宮口公会堂	116	116	232	95	85	180	81.90	73.28	77.59
87	牧体育館	437	435	872	340	329	669	77.80	75.63	76.72
88	牧ふれあい交流研修館	153	169	322	120	128	248	78.43	75.74	77.02
89	白峰山菜加工所	37	45	82	29	41	70	78.38	91.11	85.37
90	高尾活性化センター	33	38	71	31	27	58	93.94	71.05	81.69
91	川上集会所	74	80	154	64	57	121	86.49	71.25	78.57
92	特別養護老人ホーム沖見の里	134	178	312	85	101	186	63.43	56.74	59.62
牧区計		984	1,061	2,045	764	768	1,532	77.64	72.38	74.91

## 柿崎区

投票所		当日の有権者数			投票者数			投票率		
		男	女	計	男	女	計	男	女	計
93	柿崎区総合事務所	1,078	1,240	2,318	712	805	1,517	66.05	64.92	65.44
94	久比岐高等学校	600	675	1,275	408	462	870	68.00	68.44	68.24
95	上下浜小学校	797	874	1,671	540	578	1,118	67.75	66.13	66.91
96	柿崎体育館	541	577	1,118	373	383	756	68.95	66.38	67.62
97	七ヶ地区コミュニティセンター	113	130	243	92	97	189	81.42	74.62	77.78
98	下黒川小学校	715	739	1,454	553	563	1,116	77.34	76.18	76.75
99	黒川小学校	249	300	549	205	222	427	82.33	74.00	77.78
100	柿崎上中山体育館	97	105	202	79	80	159	81.44	76.19	78.71
101	下牧集落開発センター	18	23	41	16	17	33	88.89	73.91	80.49
102	北黒岩会館	28	31	59	27	30	57	96.43	96.77	96.61
103	竹鼻公民館	36	37	73	31	32	63	86.11	86.49	86.30
柿崎区計		4,272	4,731	9,003	3,036	3,269	6,305	71.07	69.10	70.03

## 大瀧区

投票所	当日の有権者数			投票者数			投票率		
	男	女	計	男	女	計	男	女	計
104 大瀧町中学校	987	1,077	2,064	695	780	1,475	70.42	72.42	71.46
105 大瀧町小学校	1,188	1,275	2,463	863	979	1,842	72.64	76.78	74.79
106 大瀧地区公民館渋柿浜分館	907	1,013	1,920	628	690	1,318	69.24	68.11	68.65
107 大瀧地区公民館瀧端分館	133	166	299	106	127	233	79.70	76.51	77.93
108 大瀧老人福祉センター	660	712	1,372	429	475	904	65.00	66.71	65.89
大瀧区計	3,875	4,243	8,118	2,721	3,051	5,772	70.22	71.91	71.10

## 頸城区

投票所	当日の有権者数			投票者数			投票率		
	男	女	計	男	女	計	男	女	計
109 頸城コミュニティプラザ	754	750	1,504	496	528	1,024	65.78	70.40	68.09
110 南川小学校	1,732	1,793	3,525	1,095	1,176	2,271	63.22	65.59	64.43
111 頸城地区公民館大坂井分館	273	281	554	213	222	435	78.02	79.00	78.52
112 頸城地区公民館西部分館	284	294	578	189	203	392	66.55	69.05	67.82
113 頸城地区公民館明治分館	481	509	990	341	365	706	70.89	71.71	71.31
114 頸城地区公民館明治南分館	221	231	452	152	164	316	68.78	71.00	69.91
115 玄備公民館	49	37	86	34	29	63	69.39	78.38	73.26
頸城区計	3,794	3,895	7,689	2,520	2,687	5,207	66.42	68.99	67.72

## 吉川区

投票所	当日の有権者数			投票者数			投票率		
	男	女	計	男	女	計	男	女	計
116 吉川地区公民館川谷分館	26	24	50	20	21	41	76.92	87.50	82.00
117 源地域生涯学習センター	124	125	249	88	92	180	70.97	73.60	72.29
118 尾神集落開発センター	46	48	94	37	34	71	80.43	70.83	75.53
119 吉川地区公民館東田中分館	244	272	516	190	212	402	77.87	77.94	77.91
120 吉川地区公民館泉谷分館	141	163	304	118	131	249	83.69	80.37	81.91
121 吉川地区公民館勝穂分館	89	105	194	66	82	148	74.16	78.10	76.29
122 吉川保健センター	627	712	1,339	473	524	997	75.44	73.60	74.46
123 吉川地区公民館竹直分館	229	246	475	174	190	364	75.98	77.24	76.63
124 吉川旭地区農業拠点センター	368	403	771	258	289	547	70.11	71.71	70.95
吉川区計	1,894	2,098	3,992	1,424	1,575	2,999	75.18	75.07	75.13

## 中郷区

投票所	当日の有権者数			投票者数			投票率		
	男	女	計	男	女	計	男	女	計
125 藤沢集落センター	185	193	378	87	93	180	47.03	48.19	47.62
126 中郷総合体育館	363	390	753	190	195	385	52.34	50.00	51.13
127 中郷コミュニティプラザ	355	387	742	183	201	384	51.55	51.94	51.75
128 二本木コミュニティセンター	275	307	582	175	183	358	63.64	59.61	61.51
129 片貝縄文資料館	259	300	559	145	182	327	55.98	60.67	58.50
130 岡沢農民研修センター	303	309	612	164	149	313	54.13	48.22	51.14
中郷区計	1,740	1,886	3,626	944	1,003	1,947	54.25	53.18	53.70

## 板倉区

投票所		当日の有権者数			投票者数			投票率		
		男	女	計	男	女	計	男	女	計
131	針小学校	859	967	1,826	529	578	1,107	61.58	59.77	60.62
132	豊原小学校	887	967	1,854	518	535	1,053	58.40	55.33	56.80
133	宮嶋小学校	402	480	882	291	311	602	72.39	64.79	68.25
134	筒方地区地域資源加工施設	95	102	197	77	75	152	81.05	73.53	77.16
135	山部小学校	354	418	772	226	260	486	63.84	62.20	62.95
136	板倉地区公民館菟立分館	61	65	126	36	40	76	59.02	61.54	60.32
137	関田自治会館	41	51	92	34	37	71	82.93	72.55	77.17
138	寺野ふれあい交流センター	196	176	372	126	110	236	64.29	62.50	63.44
板倉区計		2,895	3,226	6,121	1,837	1,946	3,783	63.45	60.32	61.80

## 清里区

投票所		当日の有権者数			投票者数			投票率		
		男	女	計	男	女	計	男	女	計
139	清里コミュニティプラザ	193	227	420	142	166	308	73.58	73.13	73.33
140	清里スポーツセンター	545	579	1,124	377	401	778	69.17	69.26	69.22
141	馬屋自治会館	165	169	334	129	131	260	78.18	77.51	77.84
142	東戸野多目的集会所	112	106	218	85	88	173	75.89	83.02	79.36
143	榑池地域生涯学習センター	118	120	238	99	82	181	83.90	68.33	76.05
144	梨平集落センター	57	63	120	48	49	97	84.21	77.78	80.83
145	青柳集落開発センター	42	41	83	38	23	61	90.48	56.10	73.49
清里区計		1,232	1,305	2,537	918	940	1,858	74.51	72.03	73.24

## 三和区

投票所		当日の有権者数			投票者数			投票率		
		男	女	計	男	女	計	男	女	計
146	窪会館	233	252	485	155	156	311	66.52	61.90	64.12
147	里公小学校	403	438	841	268	275	543	66.50	62.79	64.57
148	野会館	368	391	759	232	243	475	63.04	62.15	62.58
149	上杉小学校	255	262	517	176	177	353	69.02	67.56	68.28
150	岡田集落センター	198	209	407	149	154	303	75.25	73.68	74.45
151	三和中学校	306	318	624	219	197	416	71.57	61.95	66.67
152	錦会館	256	271	527	198	198	396	77.34	73.06	75.14
153	美守小学校	241	259	500	161	181	342	66.80	69.88	68.40
154	末野地区会館	147	160	307	121	126	247	82.31	78.75	80.46
三和区計		2,407	2,560	4,967	1,679	1,707	3,386	69.75	66.68	68.17

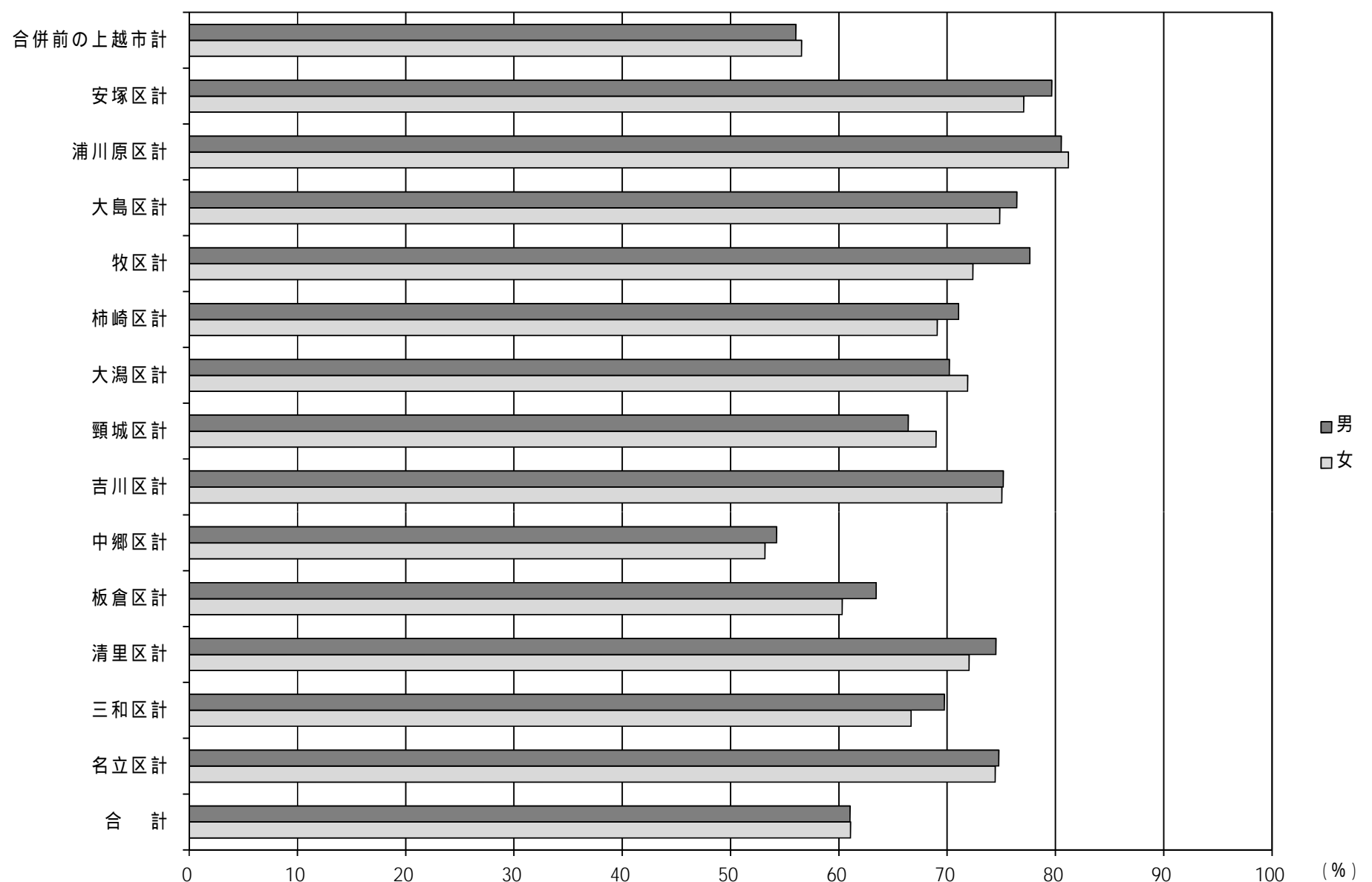
## 名立区

投票所		当日の有権者数			投票者数			投票率		
		男	女	計	男	女	計	男	女	計
155	名立区総合事務所	686	764	1,450	505	553	1,058	73.62	72.38	72.97
156	円田荘	179	166	345	123	114	237	68.72	68.67	68.70
157	名立地区公民館下名立分館	162	181	343	133	150	283	82.10	82.87	82.51
158	名立地区公民館上名立分館	79	68	147	57	49	106	72.15	72.06	72.11
159	不動地域生涯学習センター	119	116	235	98	98	196	82.35	84.48	83.40
名立区計		1,225	1,295	2,520	916	964	1,880	74.78	74.44	74.60



## 上越市全体

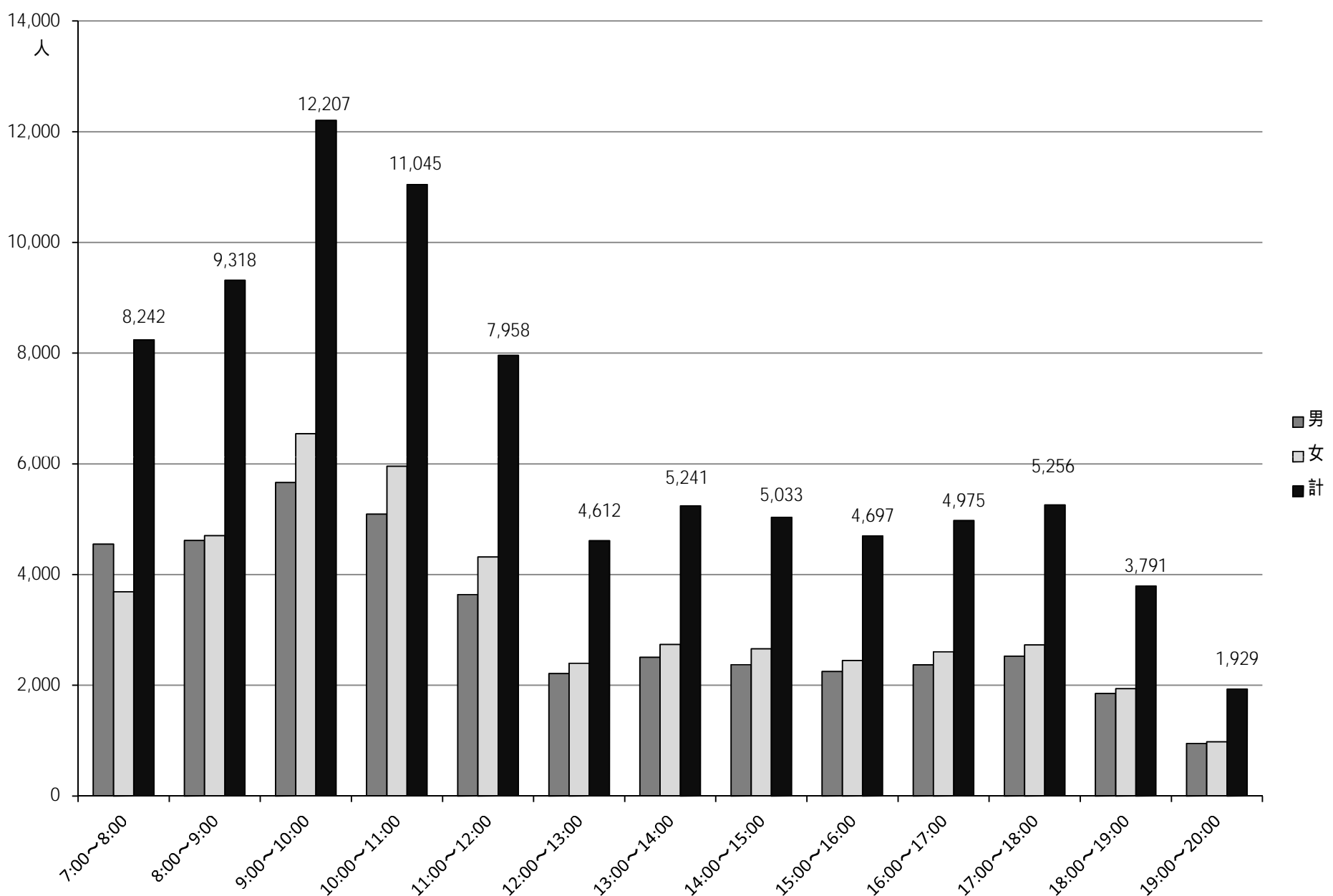
区 分	当日の有権者数			投票者数			投票率		
	男	女	計	男	女	計	男	女	計
合併前の上越市計	51,144	55,099	106,243	28,657	31,165	59,822	56.03	56.56	56.31
安塚区計	1,225	1,326	2,551	976	1,022	1,998	79.67	77.07	78.32
浦川原区計	1,517	1,596	3,113	1,222	1,296	2,518	80.55	81.20	80.89
大島区計	785	875	1,660	600	655	1,255	76.43	74.86	75.60
牧区計	984	1,061	2,045	764	768	1,532	77.64	72.38	74.91
柿崎区計	4,272	4,731	9,003	3,036	3,269	6,305	71.07	69.10	70.03
大潟区計	3,875	4,243	8,118	2,721	3,051	5,772	70.22	71.91	71.10
頸城区計	3,794	3,895	7,689	2,520	2,687	5,207	66.42	68.99	67.72
吉川区計	1,894	2,098	3,992	1,424	1,575	2,999	75.18	75.07	75.13
中郷区計	1,740	1,886	3,626	944	1,003	1,947	54.25	53.18	53.70
板倉区計	2,895	3,226	6,121	1,837	1,946	3,783	63.45	60.32	61.80
清里区計	1,232	1,305	2,537	918	940	1,858	74.51	72.03	73.24
三和区計	2,407	2,560	4,967	1,679	1,707	3,386	69.75	66.68	68.17
名立区計	1,225	1,295	2,520	916	964	1,880	74.78	74.44	74.60
合 計	78,989	85,196	164,185	48,214	52,048	100,262	61.04	61.09	61.07



## (3) 時間別投票状況に関する調

## 【時間別投票者数・時間別構成比】

時 間	時間別投票者数			時間別構成比		
	男	女	計	男	女	計
7:00 ~ 8:00	4,551	3,691	8,242	11.21%	8.45%	9.78%
8:00 ~ 9:00	4,616	4,702	9,318	11.37%	10.76%	11.05%
9:00 ~ 10:00	5,663	6,544	12,207	13.95%	14.97%	14.48%
10:00 ~ 11:00	5,090	5,955	11,045	12.54%	13.63%	13.10%
11:00 ~ 12:00	3,641	4,317	7,958	8.97%	9.88%	9.44%
12:00 ~ 13:00	2,212	2,400	4,612	5.45%	5.49%	5.47%
13:00 ~ 14:00	2,505	2,736	5,241	6.17%	6.26%	6.22%
14:00 ~ 15:00	2,374	2,659	5,033	5.85%	6.08%	5.97%
15:00 ~ 16:00	2,249	2,448	4,697	5.54%	5.60%	5.57%
16:00 ~ 17:00	2,369	2,606	4,975	5.83%	5.96%	5.90%
17:00 ~ 18:00	2,528	2,728	5,256	6.23%	6.24%	6.23%
18:00 ~ 19:00	1,853	1,938	3,791	4.56%	4.43%	4.50%
19:00 ~ 20:00	952	977	1,929	2.34%	2.24%	2.29%
合 計	40,603	43,701	84,304	100%	100%	100%



## 【累計投票者数・累計投票率】

時 間	累計投票者数			累計投票率		
	男	女	計	男	女	計
7:00 ~ 8:00	4,551	3,691	8,242	5.76%	4.33%	5.02%
8:00 ~ 9:00	9,167	8,393	17,560	11.61%	9.85%	10.70%
9:00 ~ 10:00	14,830	14,937	29,767	18.77%	17.53%	18.13%
10:00 ~ 11:00	19,920	20,892	40,812	25.22%	24.52%	24.86%
11:00 ~ 12:00	23,561	25,209	48,770	29.83%	29.59%	29.70%
12:00 ~ 13:00	25,773	27,609	53,382	32.63%	32.41%	32.51%
13:00 ~ 14:00	28,278	30,345	58,623	35.80%	35.62%	35.71%
14:00 ~ 15:00	30,652	33,004	63,656	38.81%	38.74%	38.77%
15:00 ~ 16:00	32,901	35,452	68,353	41.65%	41.61%	41.63%
16:00 ~ 17:00	35,270	38,058	73,328	44.65%	44.67%	44.66%
17:00 ~ 18:00	37,798	40,786	78,584	47.85%	47.87%	47.86%
18:00 ~ 19:00	39,651	42,724	82,375	50.20%	50.15%	50.17%
19:00 ~ 20:00	40,603	43,701	84,304	51.40%	51.29%	51.35%
期日前投票	7,127	7,866	14,993	9.02%	9.23%	9.13%
不在者投票	484	481	965	0.61%	0.56%	0.59%
合 計	48,214	52,048	100,262	61.04%	61.09%	61.07%

## (4) 仮投票に関する調

総 数	事由による内訳		受理不受理による内訳	
	投票の拒否の決定を受けた者において不服がある場合	投票立会人において異議がある場合	受理したもの	受理しなかったもの
0				

## (5) 点字投票に関する調

総 数	有効無効の内訳		性別	
	有効	無効	男	女
14	14		11	3

## (6) 代理投票に関する調

総 数	投票所における代理投票	不在者投票所における代理投票	期日前投票所における代理投票
305	74	145	86

## (7) 不在者投票に関する調

## 【不在者投票の請求、交付、投票に関する調】

請 求			交 付				投 票				
直 接			郵送	合計	直接	郵送	交付拒否	合計	投票したもの	投票しなかったもの	合計
本人	使者	代理									
5	71	653	338	1,067	688	379		1,067	965	102	1,067

## 【不在者投票管理者等別内訳】

区 分	投票数
当市の選挙管理委員長に対してなしたもの	
業務地又は旅行地の市町村の選挙管理委員長に対してなしたもの	47
船長に対してなしたもの	
病院長、老人ホームの長、保護施設等の長に対してなしたもの	854
監獄の長、代用監獄の管理者に対してなしたもの	
少年院の長又は婦人補導院の長に対してなしたもの	
小 計	901
郵 便 投 票	64
合 計	965

## (8) 期日前投票に関する調

投票所数	日数	投票者数		
		男	女	計
16	6日間	7,127	7,866	14,993

## (9) 投票所に使用した施設に関する調

投票所数	地方公共団体等の管理する施設								左記以外の施設	借上料を要した施設数
	支所・出張所 総合事務所	保育園 幼稚園 学校	公民館	公会堂	(施設以外) 学校附属 体育館	集会施設	その他	小計		
159	2	45	17		6	14	24	108	51	51

## (10) 投票所関係者に関する調

投票管理者				投票立会人		投票所事務従事者				
投票管理者	職務代理者	職務管掌者	計	選管で選任した者	投票管理者が選任した者	選管書記	市の職員		その他	計
							吏員	その他の職員		
159			159	330		2	609	16		627

上記のほか、選挙期日に選挙事務に従事した職員数は、選挙管理委員会事務局職員、各区書記、不在者投票事務担当職員など70人(うち非常勤一般職員は5人)。

### 3 開票結果に関する調

#### (1) 有効投票数、無効投票数に関する調

有効投票数	無効投票数	無効投票率	投票総数	持ち帰り その他	投票者数
99,004	1,258	1.25%	100,262		100,262

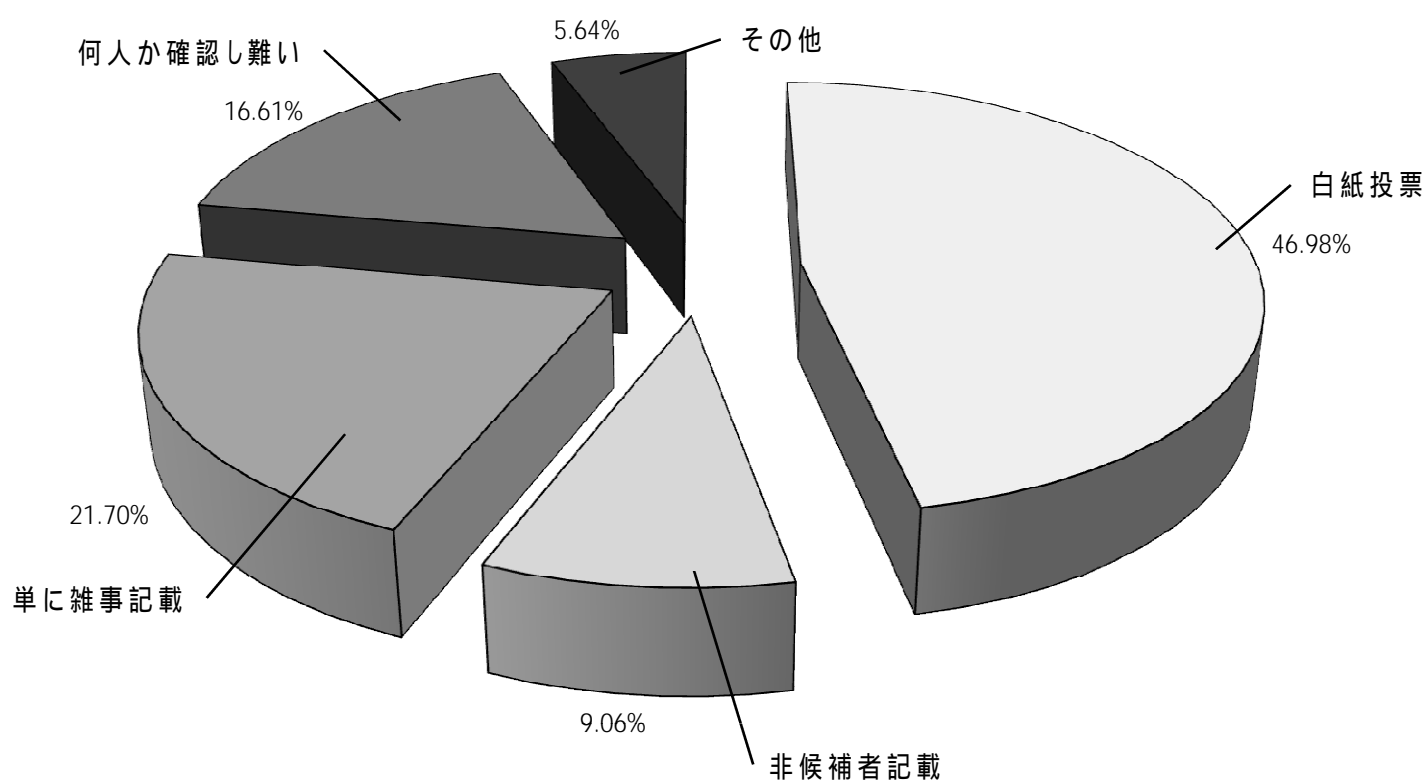
#### (2) 有効投票に関する調

第一項以外の投票 法第六十八条の二	を記載したものの 氏名、氏又は名のみ 同条第一項の同一の	左記の内容				合計
		したものの 氏名を記載	たもの 氏を記載し	たもの 名を記載し	その他	
98,958	46		43	3		99,004

#### (3) 無効投票に関する調

所定の用紙を用いないもの	ができない者の氏名を記載したものと 候補者でない者又は候補者となること	したものの 2人以上の候補者の氏名を記載	記載したものの 被選挙権のない候補者の氏名を	載したものの 候補者の氏名のほか、他事を記	候補者の氏名を自書しないもの	認し難いもの 候補者の何人を記載したかを確	白紙投票	単に雑事を記載したものの	単に記号、符号を記載したものの	合計
	114	2		20		209	591	273	49	1,258

#### 【事由別構成比】



## (4) 候補者別得票数に関する調

候補者氏名	性別	党派	得票数	年齢	職業	備考
中川 幹太	男	無所属	4,526	36	上越市議会議員	当選
柳澤 周治	男	無所属	3,385	63	上越市議会議員	当選
小林 和孝	男	無所属	3,302	55	無職	当選
武藤 正信	男	無所属	3,269	57	上越市議会議員	当選
瀧澤 逸男	男	無所属	3,233 .264	62	上越市議会議員	当選
橋爪 法一	男	日本共産党	3,216	62	上越市議会議員	当選
大島 洋一	男	無所属	2,988	64	上越市議会議員	当選
宮崎 政國	男	無所属	2,922	69	上越市議会議員	当選
上松 和子	女	公明党	2,898	56	上越市議会議員	当選
笹川 栄一	男	無所属	2,836	63	上越市議会議員	当選
石平 春彦	男	無所属	2,831	58	上越市議会議員	当選
山崎 一勇	男	無所属	2,761	64	上越市議会議員	当選
内山 米六	男	無所属	2,751	68	上越市議会議員	当選
櫻庭 節子	女	無所属	2,720	54	児童英語教師	当選
石田 裕一	男	無所属	2,706	49	無職	当選
杉田 勝典	男	公明党	2,677	61	上越市議会議員	当選
上野 公悦	男	日本共産党	2,676	62	上越市議会議員	当選
鴨井 光夫	男	無所属	2,617	62	上越市議会議員	当選
平良木 哲也	男	日本共産党	2,603	54	上越市議会議員	当選
飯塚 義隆	男	無所属	2,558	61	上越市議会議員	当選
永島 義雄	男	無所属	2,509	71	上越市議会議員	当選
渡邊 隆	男	無所属	2,428	45	上越市議会議員	当選
田中 聡	男	無所属	2,343 .520	34	会社員	当選
草間 敏幸	男	無所属	2,313	61	上越市議会議員	当選
本城 文夫	男	無所属	2,295	71	上越市議会議員	当選
近藤 彰治	男	無所属	2,284	61	無職	当選
佐藤 敏	男	無所属	2,280 .479	67	上越市議会議員	当選
滝沢 一成	男	無所属	2,269 .735	55	会社役員	当選
江口 修一	男	無所属	2,224	64	上越市議会議員	当選
瀬下 半治	男	無所属	2,198	63	上越市議会議員	当選
塚田 隆敏	男	無所属	2,186	68	上越市議会議員	当選
波多野 一夫	男	無所属	2,174	52	上越市議会議員	当選

候補者氏名	性別	党派	得票数	年齢	職業	備考
岩崎 哲夫	男	無所属	1,896	59	上越市議会議員	
田村 武男	男	無所属	1,879	70	農業	
栗田 英明	男	無所属	1,776	57	上越市議会議員	
細谷 好文	男	無所属	1,561	60	無職	
古澤 弘	男	無所属	1,531	71	上越市議会議員	
吉野 誠一	男	無所属	1,513	63	自営業	
小竹 俊之	男	無所属	864	34	無職	
太田 史俊	男	無所属	598	29	会社役員	
宮澤 一也	男	無所属	406	69	NPO法人役員	

## (5) 開票関係者に関する調

開票所数	選挙立会人	開票管理者				事務従事者				
		選挙長	職務代理者	職務管掌者	計	選管書記	市の職員		その他	計
							吏員	その他の職員		
1	10	1			1	23	232	7		262

## (6) 開票所、開票時間に関する調

開票所	開票開始時刻	開票終了時刻	開票所要時間
リージョンプラザ上越 インドアスタジアム	21:00	0:00	3時間00分

選挙会終了時刻 0:30



## 4 その他

### 【年齢別投票率に関する調】

年齢区分	当日の有権者数			投票者数			投票率		
	男	女	計	男	女	計	男	女	計
20～24	3,894	3,639	7,533	1,154	1,190	2,344	29.64%	32.70%	31.12%
25～29	4,937	4,411	9,348	1,718	1,716	3,434	34.80%	38.90%	36.74%
30～34	5,578	5,090	10,668	2,244	2,342	4,586	40.23%	46.01%	42.99%
35～39	6,750	6,423	13,173	3,154	3,323	6,477	46.73%	51.74%	49.17%
40～44	6,612	6,087	12,699	3,449	3,360	6,809	52.16%	55.20%	53.62%
45～49	5,938	5,731	11,669	3,367	3,550	6,917	56.70%	61.94%	59.28%
50～54	6,183	5,965	12,148	3,958	4,072	8,030	64.01%	68.26%	66.10%
55～59	6,906	6,852	13,758	4,728	4,914	9,642	68.46%	71.72%	70.08%
60～64	8,726	8,332	17,058	6,469	6,370	12,839	74.13%	76.45%	75.27%
65～69	6,508	6,567	13,075	5,224	5,240	10,464	80.27%	79.79%	80.03%
70～74	5,543	6,171	11,714	4,577	4,989	9,566	82.57%	80.85%	81.66%
75～79	4,772	6,381	11,153	3,839	4,734	8,573	80.45%	74.19%	76.87%
80～84	3,788	5,935	9,723	2,748	3,681	6,429	72.54%	62.02%	66.12%
85～89	2,004	4,449	6,453	1,222	1,918	3,140	60.98%	43.11%	48.66%
90以上	850	3,163	4,013	363	649	1,012	42.71%	20.52%	25.22%
75以上 (再掲)	11,414	19,928	31,342	8,172	10,982	19,154	71.60%	55.11%	61.11%
合計	78,989	85,196	164,185	48,214	52,048	100,262	61.04%	61.09%	61.07%

