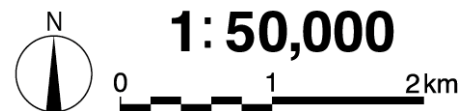
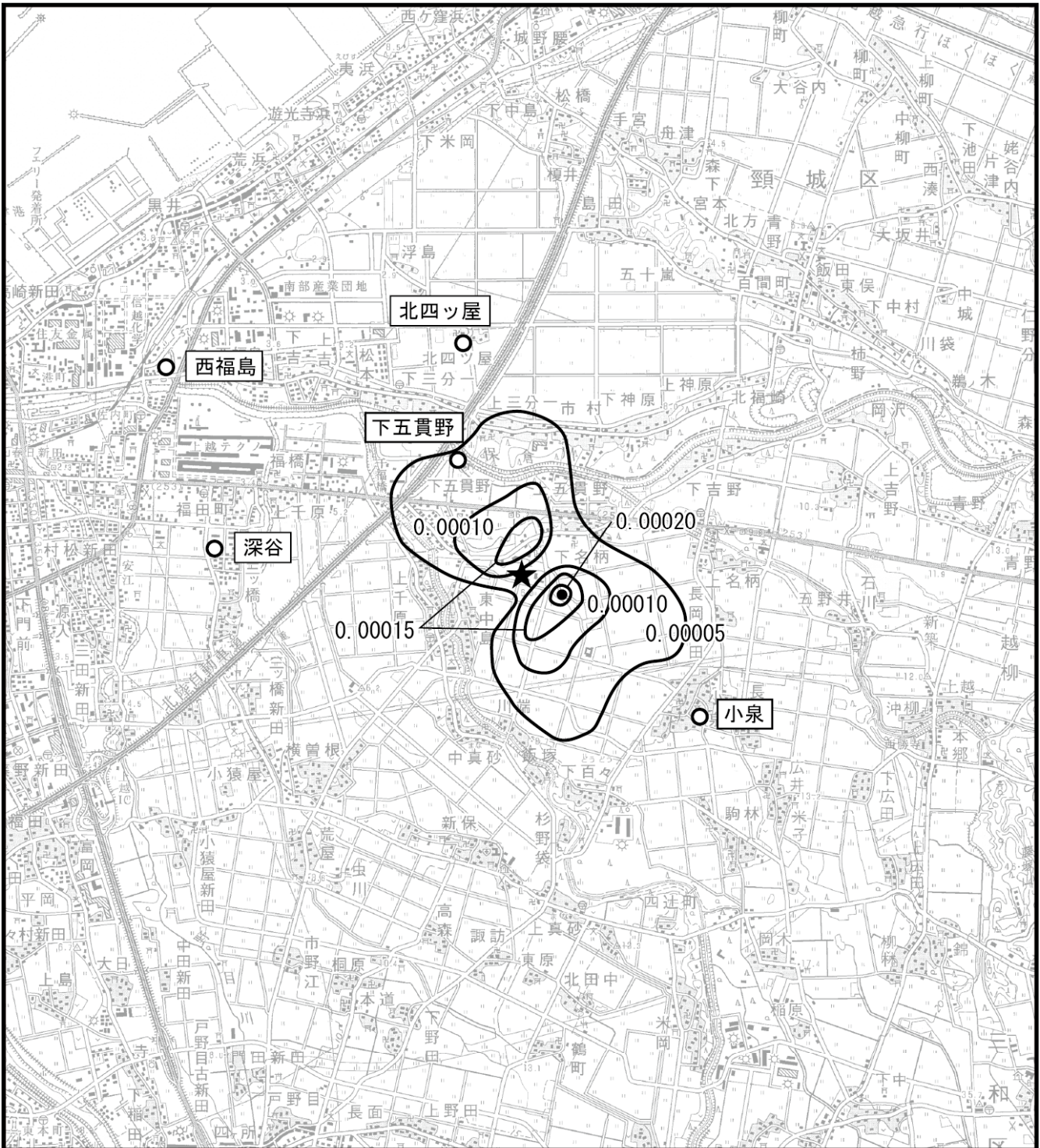


凡 例

- ★ : 対象事業実施区域
- : 最大着地濃度出現地点 (0.00029mg/m<sup>3</sup>)
- : 予測地点

図 5-1-16(1) 施設の稼働に伴う浮遊粒子状物質付加濃度予測結果 (予測ケース: 排ガス量最大)

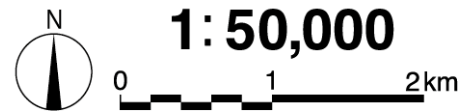




凡 例

- ★ : 対象事業実施区域
- : 最大着地濃度出現地点 (0.00026mg/m<sup>3</sup>)
- : 予測地点

図 5-1-16(2) 施設の稼働に伴う浮遊粒子状物質付加濃度予測結果 (予測ケース: 排ガス量最小)



1:50,000