

平成27年度第1回上越休日・夜間診療所運営委員会次第

日時：平成27年8月26日（水）午後7時～

場所：上越市役所4階 402・403会議室

開 会

1 挨拶

2 報 告

(1) 平成26年度診療状況等について 【資料1～4】

(2) 看護師の出務体制の変更について 【資料5】

3 意見交換

閉 会

上越休日・夜間診療所運営委員会委員名簿

平成 27 年 4 月 1 日現在

任期：2 年（平成 26 年 4 月 1 日から平成 28 年 3 月 31 日まで）

○所管：健康づくり推進課地域医療推進室

○根拠法令：上越休日・夜間診療所条例及び上越休日・夜間診療所運営委員会規則

○定員：15 人以内（現在員 13 人（うち女性 2 人））

選出区分	所属機関	職 名	氏 名	備 考
第 1 号 4 人 (0 人)	上 越 医 師 会	会 長	服 部 伸	再任
	”	副 会 長	渡 辺 雅 晴	再任
	”	理 事	林 三 樹 夫	再任
	”	理 事	籠 島 充	再任
第 2 号 4 人 (0 人)	新潟県立中央病院	院 長	矢 澤 正 知	再任
	新潟労災病院	院 長	松 原 要 一	再任
	上越総合病院	院 長	外 山 譲 二	再任
	上越地域医療 センター病院	院 長	石 橋 敏 光	再任
第 3 号 1 人 (1 人)	新潟県薬剤師会 上越支部	薬 剤 師	小 出 智 子	再任
第 4 号 2 人 (1 人)	新潟県上越地域振興局 健康福祉環境部	医 監	西 脇 京 子	再任
	上 越 南 消 防 署	署 長	石 原 克 英	再任
第 5 号 2 人 (0 人)	利用者代表		折 笠 正 勝	
	利用者代表		古 川 宏 造	

※（ ）内は女性委員の内数

平成27年度

第1回上越休日・夜間診療所運営委員会資料

- 資料1-1 平成26年度診療状況①
- 資料1-2 平成26年度診療状況②
- 資料1-3 平成26年度地区別利用状況
- 資料2 平成26年度収支状況
- 資料3 平成26年度診療所への電話による照会件数
- 資料4 各病院時間外開始時刻から21時30分までにおける
自主来院救急患者数（上越保健所提供）
- 資料5 冬期間における看護師の出務体制の変更について

平成27年8月26日

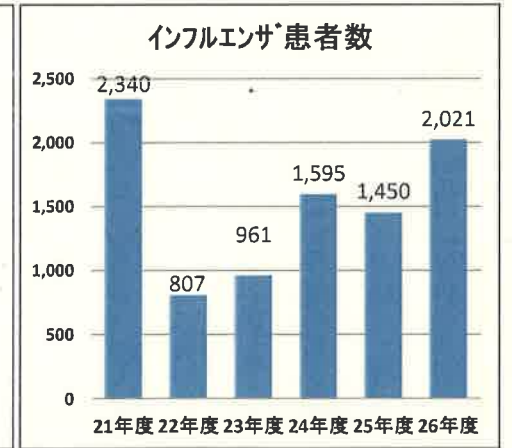
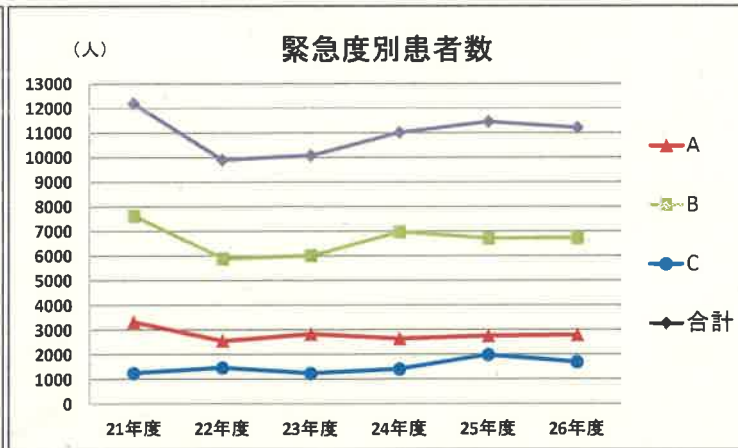
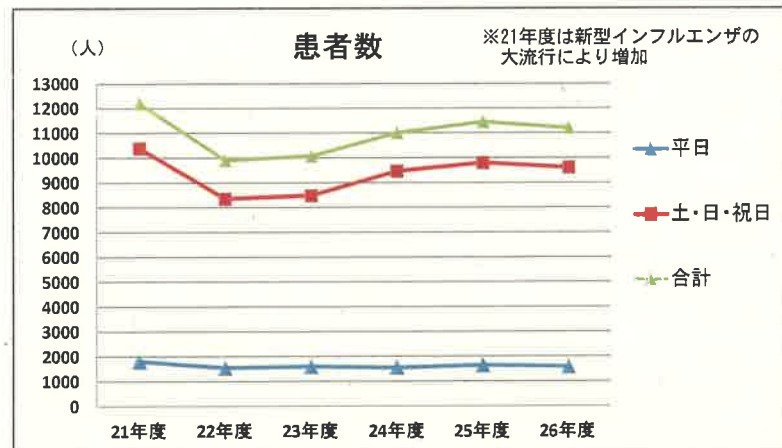
平成26年度 上越休日・夜間診療所診療状況①

資料1-1

区分		年度	21	22	23	24	25	26		27	増減 (H26-H25)	
								4~7月	4~7月			
診療日数	平日		244	245	245	244	243	245	84	83	2	
	土・日・祝日 ^{※1}		121	120	121	121	122	120	38	39	△2	
患者数	平日		1,794	1,541	1,594	1,546	1,646	1,589	541	378	△57	
	土・日・祝日		10,393	8,356	8,477	9,459	9,800	9,616	2,717	2,455	△184	
1日当りの患者数	平日		7.4	6.3	6.5	6.3	6.8	6.5	6.4	4.6	△0.3	
	土・日・祝日		85.9	69.6	70.1	78.2	80.3	80.1	71.5	62.9	△0.2	
科別患者数	昼間 (日曜・祝日) 9:00~12:00 13:00~16:00	内科・小児科	5,460	4,237	4,392	5,126	5,105	5,158	1,385	1,170	53	
		外科	952	953	865	940	953	963	353	371	10	
		小計	6,412	5,190	5,257	6,066	6,058	6,121	1,738	1,541	63	
		1時間当り患者数	15.0	12.5	12.5	14.0	14.0	14.4	13.2	11.7	0.4	
	夜間 平日19:30~22:00 休日16:00~18:00 19:00~21:00	内科・小児科	5,775	4,707	4,814	4,939	5,388	5,084	1,520	1,292	△304	
		1時間当り患者数	平日	2.9	2.5	2.6	2.5	2.7	2.6	2.6	1.8	△0.1
			土日祝	8.2	6.6	6.7	7.0	7.7	7.3	6.4	5.9	△0.4
	合計		12,187	9,897	10,071	11,005	11,446	11,205	3,258	2,833	△241	
	エリア別患者数	上越市	11,000	8,858	9,038	10,013	10,400	10,163	2,966	2,563	△237	
		その他	1,187	1,039	1,033	992	1,046	1,042	292	270	△4	
X線照射患者数		329	337	316	384	422	386	140	142	△36		
緊急度	A 緊急を要するもの	3,325	2,555	2,827	2,638	2,748	2,790	897	675	42		
	B やや緊急を要するもの	7,623	5,886	6,005	6,968	6,713	6,720	1,964	1,608	7		
	C 緊急と認められないもの	1,239	1,456	1,239	1,399	1,985	1,695	397	550	△290		
	二次救急病院等転送患者数 ^{※2}	186	187	187	195	208	183	64	69	△25		

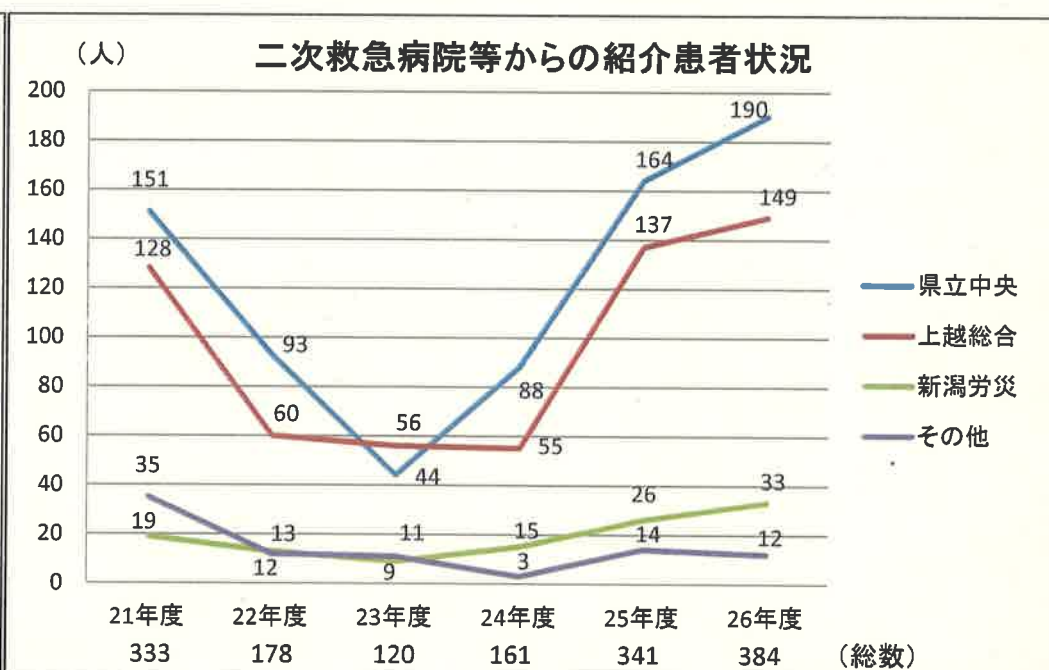
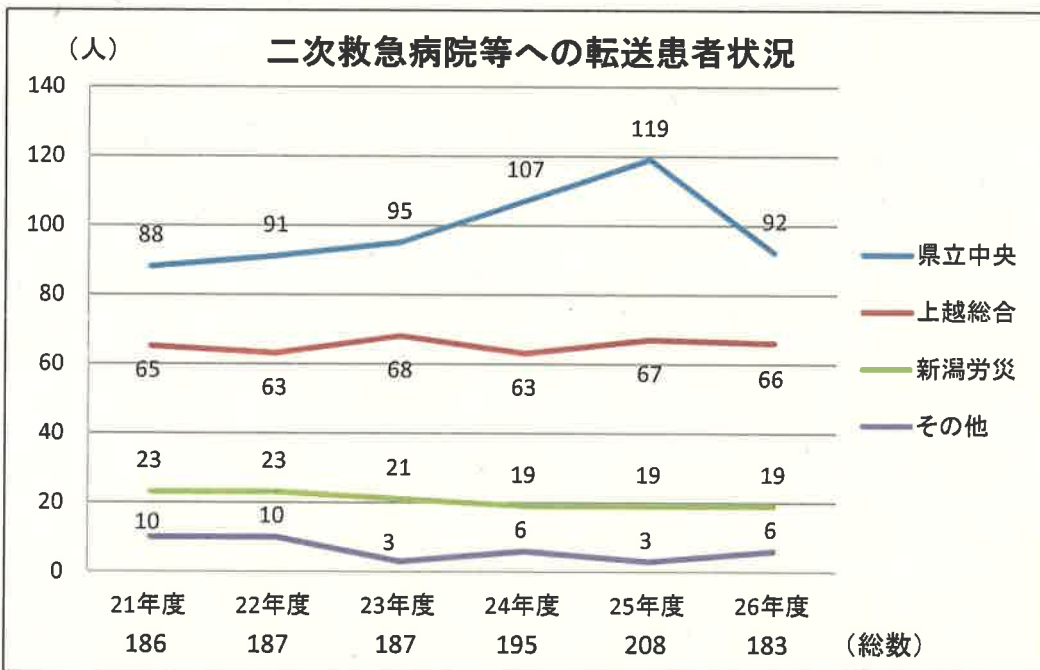
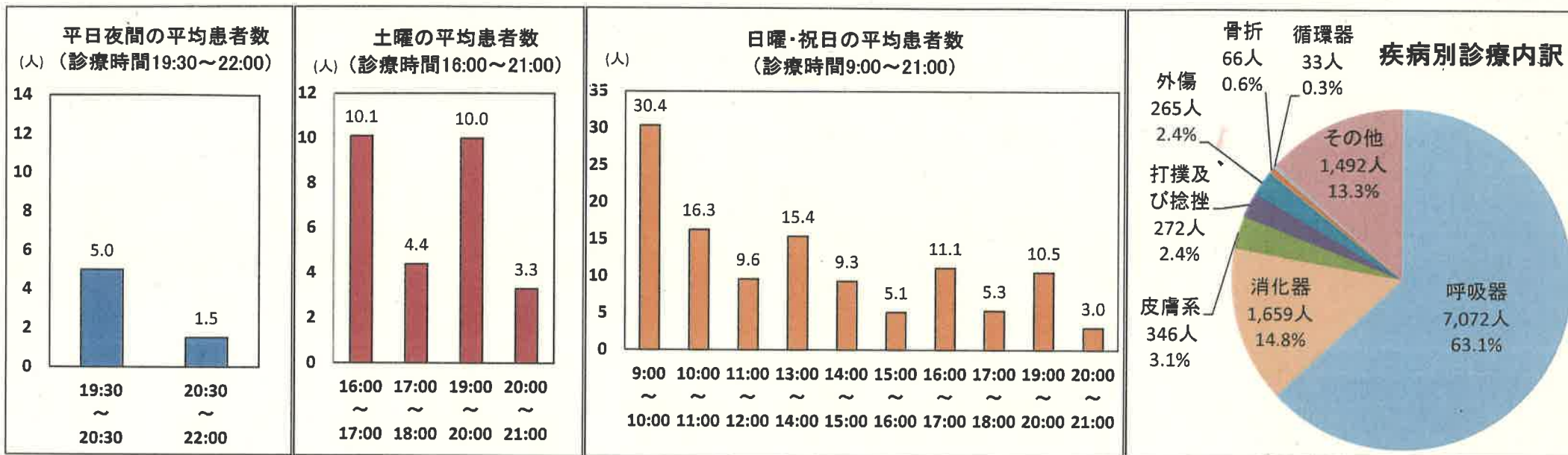
※1 土・日・祝日は、1月2日、1月3日、8月15日及び12月31日を含む

※2 二次救急病院等(県立中央病院、上越総合病院、新潟労災病院、けいなん総合病院、上越地域医療センター病院等)



平成26年度 上越休日・夜間診療所診療状況②

資料1-2





●地区別利用状況（各地区の人口に対する利用率の大きい順に整理）

地区名	利用者数 a	利用率(%) a/c=b	地区人口 (平成27年3月末現在) c
春日区	1,716	8.4%	20,392
有田区	969	6.4%	15,051
金谷区	919	6.3%	14,570
三郷区	87	6.2%	1,412
八千浦区	244	6.0%	4,092
頸城区	548	5.8%	9,524
新道区	538	5.8%	9,291
和田区	325	5.6%	5,753
津有区	259	5.2%	5,029
三和区	306	5.2%	5,887
直江津区	973	5.1%	19,004
高田区	1,414	4.8%	29,323
高士区	69	4.6%	1,506
北諏訪区	73	4.6%	1,601
清里区	130	4.5%	2,914
保倉区	100	4.5%	2,230
名立区	107	3.9%	2,763
大潟区	362	3.7%	9,752
牧区	76	3.6%	2,124
浦川原区	126	3.5%	3,578
板倉区	235	3.3%	7,200
諏訪区	32	3.1%	1,039
谷浜・桑取区	52	3.0%	1,730
柿崎区	268	2.6%	10,285
吉川区	119	2.6%	4,526
安塚区	41	1.5%	2,674
大島区	25	1.4%	1,745
中郷区	50	1.2%	4,084
上越市計	10,163	5.1%	199,079
妙高市	422	1.2%	34,359
糸魚川市	51	0.1%	45,493
3市以外の県内	161	-	-
県外	408	-	-
合計	21,368	-	-

平成26年度上越休日・夜間診療所収支状況

(単位：円)

●歳入		H25年度	H26年度	比較増減	内 容
●歳入	使用料及び手数料	90,944,073	① 102,192,941	11,248,868	診療報酬、患者一部負担金
	諸収入	3,040	2,120	△920	公衆電話使用料
	合 計	90,980,113	② 102,220,061	11,239,948	
●歳出					
●歳出	報酬	32,196,750	32,154,750	△42,000	医師報酬 平日夜間@42,500円、休日昼間@74,600円、 休日夜間@68,700円
		7,832,581	7,759,581	△73,000	薬剤師賃金 平日夜間@11,780円、休日昼間@21,280円、 休日夜間@18,870円
		1,524,288	1,540,443	16,155	放射線技師賃金 休日昼間@20,680円
		7,330,706	7,426,588	95,882	看護師賃金 平日夜間@10,380円、休日昼間@15,640円、 休日夜間@13,840円
共済費	労災保険料	43,734	39,912	△3,822	労災保険料
需用費	消耗品費	128,090	143,948	15,858	施設管理・事務用消耗品
	食糧費	195,246	197,009	1,763	出務医師食事代・お茶代
	印刷製本費	26,460	50,760	24,300	X線撮影記録票印刷
	修繕料	791,647	2,220,155	1,428,508	ファンコユニット交換修繕、分包機修繕等
	光熱水費	1,723,263	1,801,787	78,524	電気、ガス、水道代
	医薬材料費	15,405,253	15,991,767	586,514	医薬品代
	役務費	通信運搬費	146,974	75,974	△71,000
	手数料	72,410	81,490	9,080	医師白衣、ベッドカバー等クリーニング代
	保険料	100,220	100,220	0	医師賠償責任保険料
委託料	施設管理委託料	183,750	216,000	32,250	清掃業務委託
		41,013	35,100	△5,913	消防設備保守点検委託
		59,850	189,000	129,150	冷暖房切替保守点検委託
		210,000	42,185	△167,815	電気工作物保安全管理委託
		34,913	61,560	26,647	警備業務委託
		33,600	34,560	960	自動ドア保守点検委託
		113,064	114,604	1,540	樹木管理委託
		29,400	0	△29,400	立木枝剪定委託
		120,000	120,000	0	医療管理委託
		11,970,000	12,312,000	342,000	窓口受付・診療報酬請求業務委託
	362,020	372,363	10,343	薬剤師出務調整等委託	
	26,250	438,480	412,230	X線線量測定委託	
	6,552	10,129	3,577	医療廃棄物処理委託(注射針等)	
	15,000	21,700	6,700	医療廃棄物収集運搬委託(注射針等)	
100,800	103,680	2,880	デジタルX線画像読取装置保守点検業務委託		
155,400	143,856	△11,544	自動血球計数CRP測定装置保守管理委託		
使用料及び賃借料	自動車借上料	1,406,830	1,628,630	221,800	医師タクシー代
	下水道使用料	59,854	95,439	35,585	下水道使用料
	有線テレビ使用料	36,540	37,584	1,044	有線テレビ使用料
	テレビ受信料	13,782	14,545	763	テレビ受信料
備品購入費	事業用備品購入費	6,488,847	570,790	△5,918,057	AED、インフルエンザ検査器等
	合 計	88,985,087	③ 86,146,589	△2,838,498	

※運営委員会報償費、出務医師調整費等を除く

●差引	1,995,026	16,073,472	14,078,446	②-③
-----	-----------	------------	------------	-----

●延患者数	11,446人	11,205人	△241人
●一人当たり収入(①÷延患者数)	7,945	9,120	1,175
●一人当たり経費(③÷延患者数)	7,774	7,688	△86

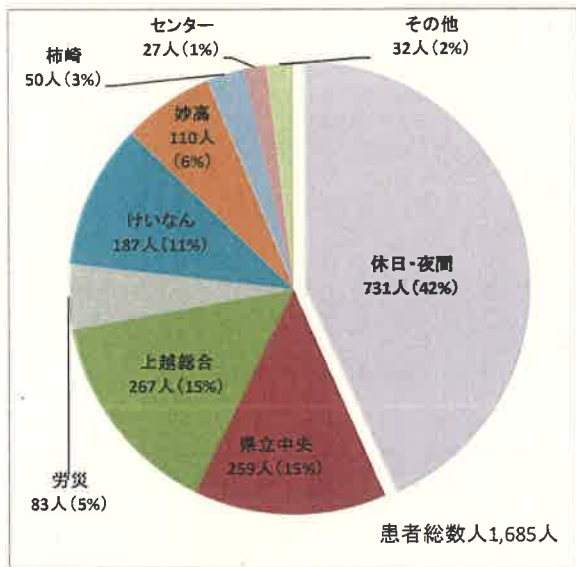
平成26年度上越休日・夜間診療所への電話による照会件数

月	電話の照会内容						H25年度	増減	
	① 診療時間	② 診療科目	③ 出務医師	④ 病状の 相談等	⑤ その他	計			
4月	35	10	5	340	11	401	308	93	
5月	55	28	12	506	30	631	789	△ 158	
6月	15	6	4	210	20	255	285	△ 30	
7月	24	12	4	290	30	360	312	48	
8月	29	24	11	346	57	467	516	△ 49	
9月	21	23	10	252	22	328	446	△ 118	
10月	23	17	7	168	19	234	286	△ 52	
11月	28	15	12	293	37	385	310	75	
12月	145	44	36	468	93	786	613	173	
1月	287	47	15	888	78	1315	1074	241	
2月	39	24	14	304	34	415	610	△ 195	
3月	56	15	8	356	94	529	735	△ 206	
計	757	265	138	4,421	525	6,106	6,284	△ 178	
割合(%)	12.4	4.3	2.3	72.4	8.6	100.0	—	—	
平日	245日	56	25	14	772	98	965	1,067	△ 102
	1日平均	0.2	0.1	0.1	3.2	0.4	3.9	4.4	△ 0.5
土曜日	49日	89	58	18	799	126	1,090	1,122	△ 32
	1日平均	1.8	1.2	0.4	16.3	2.6	22.2	22.4	△ 0.2
日曜日 祝日	71日	612	182	106	2,850	301	4,051	4,095	△ 44
	1日平均	8.6	2.6	1.5	40.1	4.2	57.1	56.9	0.2

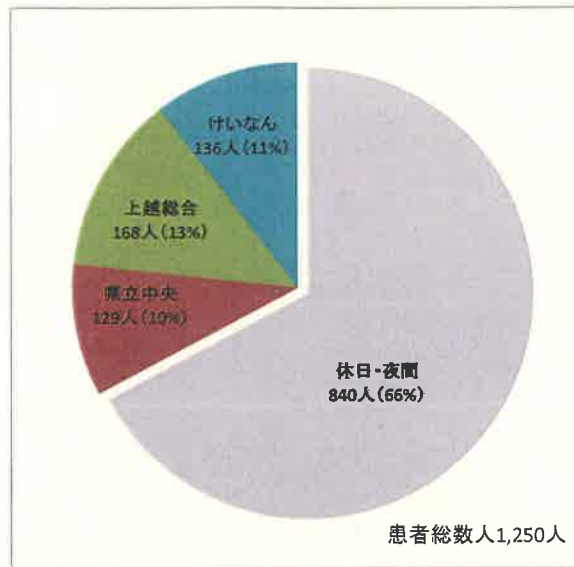
各病院時間外開始時刻から21時30分までにおける自主来院救急患者数(平成26年4～27年3月)

資料4

平日夜間
<内科>



平日夜間
<小児科>



(単位:人)

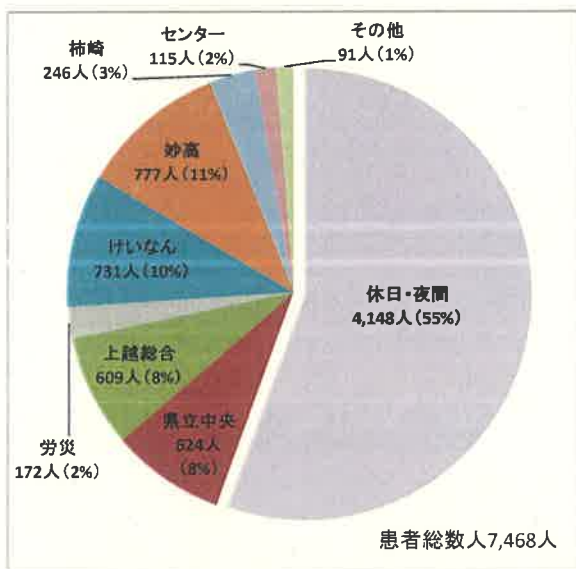
○自主来院患者数(当直医で完結したもの)

病院	区分	H26			H25	増減	
		内科	小児科	外科			合計
病院	平日夜間	954	410	0	1,364	1,486	△122
	休日	3,320	1,294	1,461	6,075	6,018	57
	合計	4,274	1,704	1,461	7,439	7,504	△65
休日・夜間診療所		4,879	5,206	937	11,022	11,253	△231

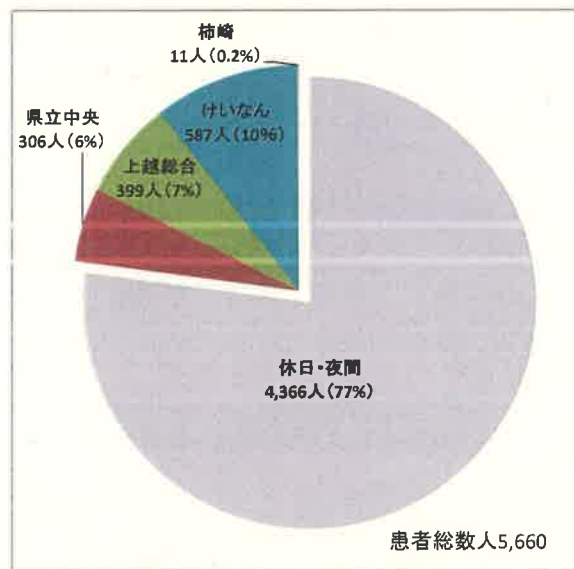
○病院群輪番病院別自主来院患者数(当直医で完結したもの)

区分	H26			H25	増減	
	内科	小児科	外科			合計
県立中央	841	421	539	1,801	1,753	48
上越総合	852	557	276	1,685	1,607	78
労災	249	0	141	390	487	△97
けいなん	890	715	313	1,918	2,140	△222
妙高	887	0	9	896	754	142
柿崎	292	11	112	415	446	△31
センター	141	0	67	208	215	△7
合計	4,152	1,704	1,457	7,313	7,402	△89

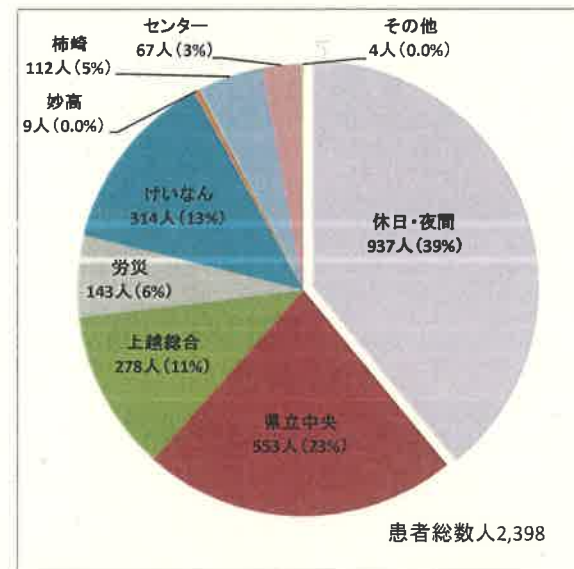
休日(土日、祝日)
<内科>



休日(土日、祝日)
<小児科>



休日(土日、祝日)
<外科>



冬期間における看護師の出務体制の変更について

○出務体制の変更について

インフルエンザ患者が集中する冬期間（12月～3月）の診療効率と利用者の利便性を確保するため、平成27年12月から休日昼間における内科・小児科看護師の出務人数を1名増員する。

・出務体制

増員期間	診療時間	診療科	出務人数
12月～3月	休日昼間	内科・小児科	2名体制 → 3名体制
		外科	1名体制 → 変更なし

・業務分担（案）

区分	業務分担（案）
医師専属2名	診療補助 ・各医師の診療補助 ・患者呼び出し、問診、診察介助等
フリー1名	処置、検査、電話対応 ・インフル等の各種検査実施及び患者への結果説明 ・採血、点滴等の処置 ・上記看護師の補助、調整 ・患者からの電話対応など

・看護師人数

10人（内科・小児科7人、外科3人） → 11人（内科・小児科8人、外科3人）

・看護師1人当たり対応患者数（内科・小児科、12月～3月）

区分	1日平均患者数	現在		増員後	
		出務人数	1人当たり1日平均対応患者数	出務人数	1人当たり1日平均対応患者数
平日夜間	8.2人	1人	8.2人	1人	8.2人
土曜日	37.6人	1人	37.6人	1人	37.6人
休日昼間	109.1人	2人	54.6人	3人	36.4人
休日夜間	43.5人	1人	43.5人	1人	43.5人

○看護師の募集について

- ・募集人数 1名
- ・募集期間 平成27年9月18日～10月2日（金） ※10月14日（水）面接予定
- ・募集条件 看護師また准看護師の免許を有する者
内科または小児科の実務経験が5年以上ある者
- ・周知方法 広報じょうえつ9月15日号掲載
上越タイムス紙「市民の窓」9月18日掲載
ハローワーク求人登録
市役所健康づくり推進課、南北出張所、各区総合事務所等の窓口に募集案内チラシを配置