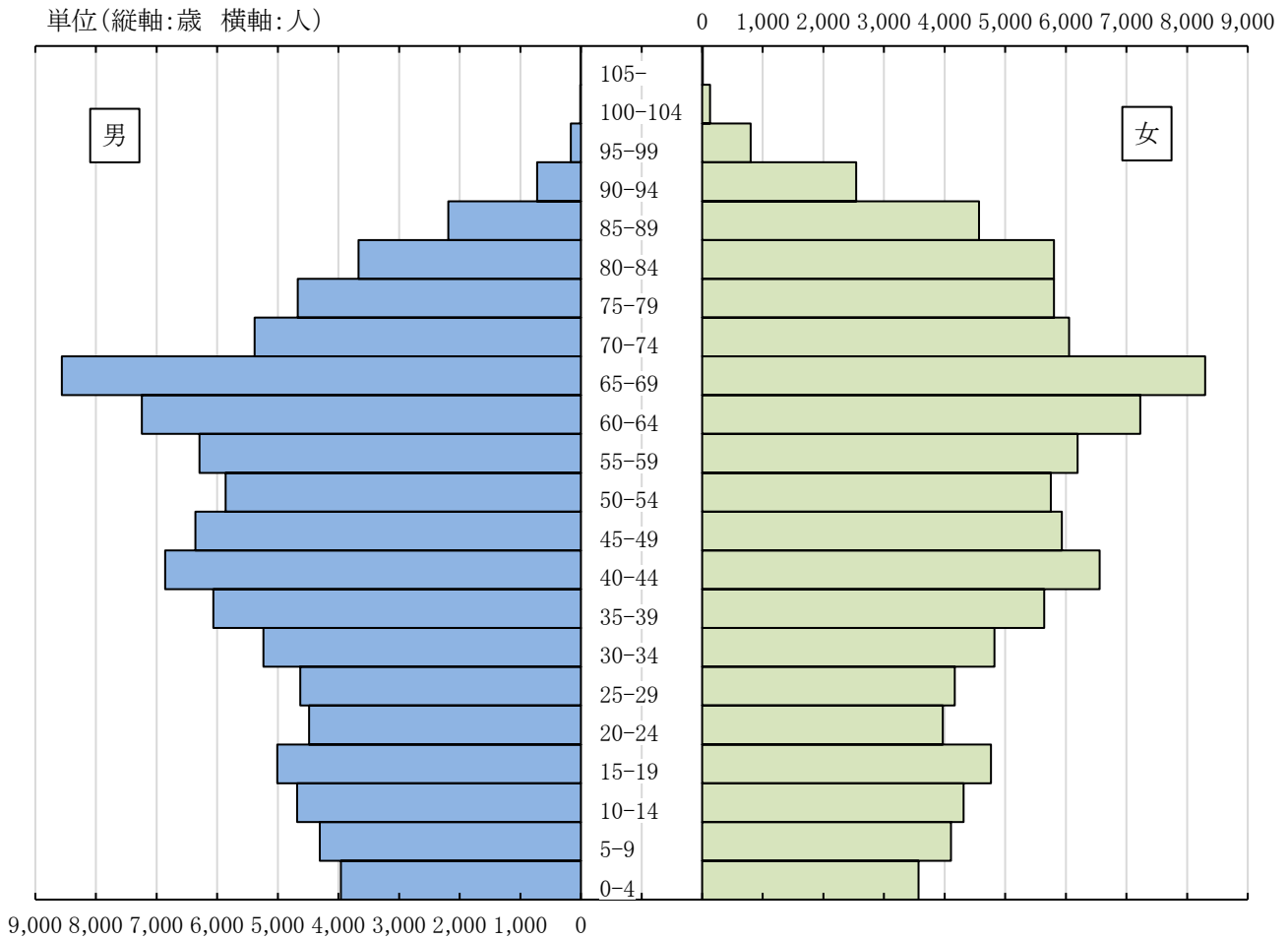


# 2 人口・世帯

## 年齢5歳階級別男女別人口

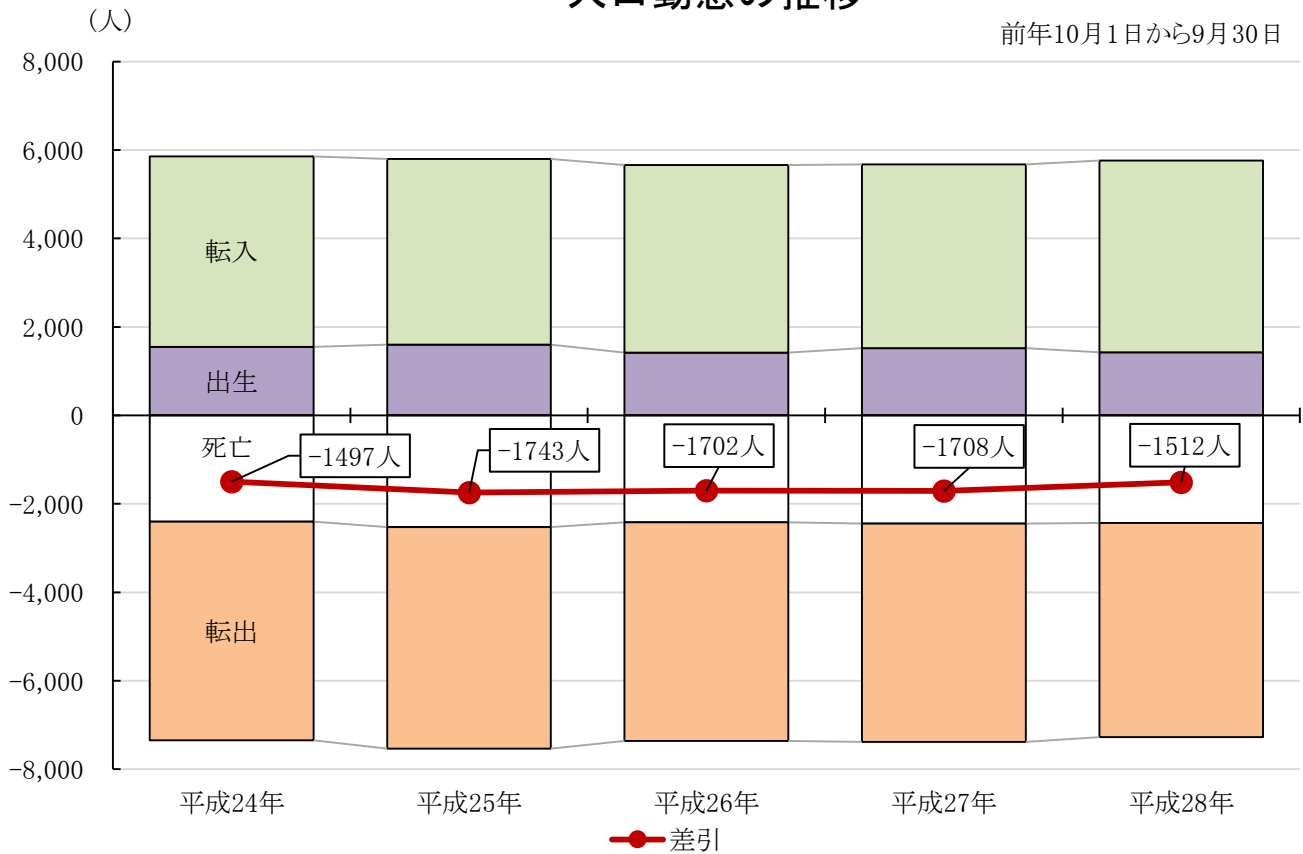
平成28年3月31日現在  
 単位(縦軸:歳 横軸:人)



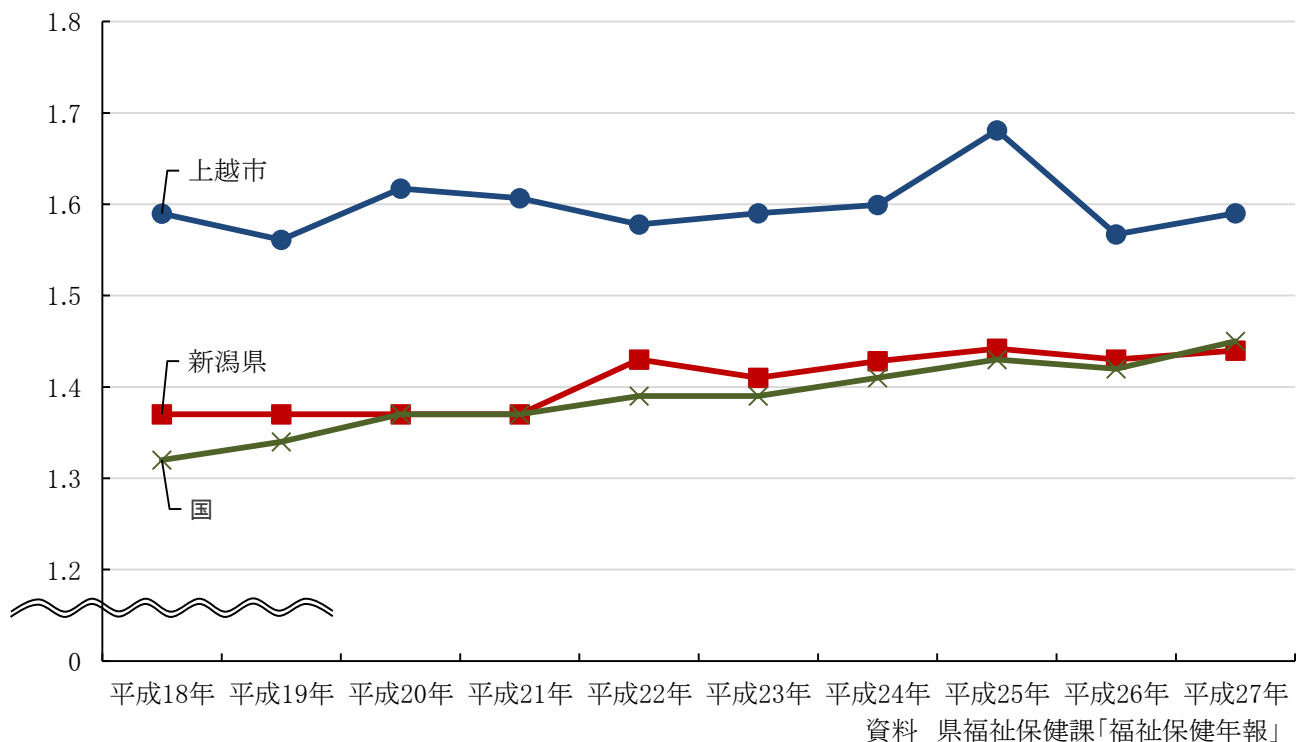
資料 住民基本台帳

### 人口動態の推移

前年10月1日から9月30日



### 合計特殊出生率の推移



## 1 地区別住民基本台帳世帯数・人口

(各年3月31日現在)

年次	区分	世帯数	人口			世帯数	人口			世帯数	人口			
			計	男	女		計	男	女		計	男	女	
			上越市				合併前上越市				13区計			
平成19年		71,148	209,539	101,896	107,643	48,431	134,585	65,541	69,044	22,717	74,954	36,355	38,599	
平成20年		71,675	208,592	101,492	107,100	48,915	134,474	65,524	68,950	22,760	74,118	35,968	38,150	
平成21年		71,955	207,323	100,826	106,497	49,234	134,133	65,301	68,832	22,721	73,190	35,525	37,665	
平成22年		72,509	206,836	100,672	106,164	49,798	134,540	65,577	68,963	22,711	72,296	35,095	37,201	
平成23年		72,729	205,610	100,062	105,548	50,030	134,177	65,381	68,796	22,699	71,433	34,681	36,752	
平成24年		72,918	203,904	99,255	104,649	50,128	133,409	65,003	68,406	22,790	70,495	34,252	36,243	
平成25年		73,164	202,312	98,535	103,777	50,421	133,062	64,864	68,198	22,743	69,250	33,671	35,579	
平成26年		73,489	200,785	97,840	102,945	50,729	132,529	64,669	67,860	22,760	68,256	33,171	35,085	
平成27年		73,796	199,079	97,130	101,949	51,100	132,023	64,505	67,518	22,696	67,056	32,625	34,431	
平成28年		74,132	197,380	96,358	101,022	51,522	131,588	64,314	67,274	22,610	65,792	32,044	33,748	
			安塚区				浦川原区				大島区			
平成19年		1,181	3,353	1,632	1,721	1,193	4,126	2,008	2,118	789	2,216	1,059	1,157	
平成20年		1,168	3,274	1,578	1,696	1,186	4,080	2,003	2,077	784	2,175	1,042	1,133	
平成21年		1,136	3,148	1,516	1,632	1,176	3,998	1,972	2,026	768	2,098	1,000	1,098	
平成22年		1,108	3,048	1,466	1,582	1,172	3,913	1,932	1,981	762	2,047	980	1,067	
平成23年		1,091	2,984	1,443	1,541	1,166	3,857	1,897	1,960	756	1,990	953	1,037	
平成24年		1,161	2,948	1,408	1,540	1,168	3,794	1,852	1,942	739	1,919	913	1,006	
平成25年		1,147	2,856	1,353	1,503	1,172	3,707	1,809	1,898	730	1,867	884	983	
平成26年		1,128	2,749	1,301	1,448	1,173	3,654	1,779	1,875	714	1,799	852	947	
平成27年		1,105	2,674	1,281	1,393	1,175	3,578	1,735	1,843	707	1,745	830	915	
平成28年		1,088	2,584	1,230	1,354	1,165	3,498	1,709	1,789	695	1,682	794	888	
			牧区				柿崎区				大潟区			
平成19年		941	2,640	1,281	1,359	3,562	11,539	5,518	6,021	3,286	10,377	5,009	5,368	
平成20年		943	2,552	1,229	1,323	3,557	11,342	5,438	5,904	3,320	10,369	4,989	5,380	
平成21年		923	2,488	1,202	1,286	3,541	11,223	5,414	5,809	3,337	10,272	4,936	5,336	
平成22年		929	2,457	1,188	1,269	3,527	11,060	5,333	5,727	3,331	10,196	4,912	5,284	
平成23年		919	2,397	1,166	1,231	3,530	10,937	5,264	5,673	3,347	10,112	4,864	5,248	
平成24年		903	2,335	1,132	1,203	3,519	10,779	5,189	5,590	3,366	10,016	4,841	5,175	
平成25年		884	2,262	1,102	1,160	3,523	10,612	5,107	5,505	3,370	9,903	4,807	5,096	
平成26年		869	2,189	1,061	1,128	3,515	10,429	4,990	5,439	3,416	9,856	4,798	5,058	
平成27年		852	2,124	1,027	1,097	3,521	10,285	4,927	5,358	3,431	9,752	4,727	5,025	
平成28年		826	2,026	977	1,049	3,483	10,014	4,810	5,204	3,452	9,660	4,697	4,963	
			頸城区				吉川区				中郷区			
平成19年		2,868	10,016	4,975	5,041	1,537	5,275	2,554	2,721	1,411	4,758	2,288	2,470	
平成20年		2,881	9,923	4,931	4,992	1,546	5,218	2,530	2,688	1,405	4,687	2,255	2,432	
平成21年		2,888	9,864	4,887	4,977	1,544	5,104	2,470	2,634	1,410	4,625	2,218	2,407	
平成22年		2,921	9,875	4,890	4,985	1,546	5,023	2,419	2,604	1,416	4,565	2,202	2,363	
平成23年		2,952	9,805	4,869	4,936	1,544	4,943	2,388	2,555	1,396	4,459	2,141	2,318	
平成24年		2,993	9,781	4,866	4,915	1,531	4,854	2,338	2,516	1,396	4,344	2,093	2,251	
平成25年		3,014	9,707	4,832	4,875	1,504	4,757	2,306	2,451	1,406	4,243	2,046	2,197	
平成26年		3,043	9,674	4,809	4,865	1,502	4,656	2,253	2,403	1,403	4,159	2,013	2,146	
平成27年		3,036	9,524	4,741	4,783	1,482	4,526	2,186	2,340	1,408	4,084	1,977	2,107	
平成28年		3,090	9,505	4,736	4,769	1,465	4,417	2,131	2,286	1,386	3,958	1,921	2,037	

1 地区別住民基本台帳世帯数・人口

年次	区分	世帯数	人口			世帯数	人口			世帯数	人口		
			計	男	女		計	男	女		計	男	女
		板倉区			清里区			三和区					
平成19年		2,232	7,790	3,742	4,048	900	3,234	1,590	1,644	1,773	6,448	3,159	3,289
平成20年		2,250	7,789	3,743	4,046	906	3,222	1,583	1,639	1,772	6,371	3,135	3,236
平成21年		2,266	7,755	3,731	4,024	907	3,203	1,578	1,625	1,785	6,324	3,101	3,223
平成22年		2,266	7,672	3,698	3,974	904	3,171	1,559	1,612	1,784	6,224	3,042	3,182
平成23年		2,267	7,617	3,669	3,948	908	3,145	1,544	1,601	1,788	6,183	3,026	3,157
平成24年		2,288	7,536	3,639	3,897	903	3,100	1,527	1,573	1,793	6,133	3,010	3,123
平成25年		2,266	7,378	3,550	3,828	902	3,037	1,506	1,531	1,799	6,046	2,971	3,075
平成26年		2,258	7,300	3,522	3,778	906	2,970	1,482	1,488	1,809	5,981	2,930	3,051
平成27年		2,246	7,200	3,480	3,720	900	2,914	1,469	1,445	1,822	5,887	2,898	2,989
平成28年		2,222	7,057	3,412	3,645	893	2,836	1,428	1,408	1,833	5,834	2,875	2,959
		名立区											
平成19年		1,044	3,182	1,540	1,642								
平成20年		1,042	3,116	1,512	1,604								
平成21年		1,040	3,088	1,500	1,588								
平成22年		1,045	3,045	1,474	1,571								
平成23年		1,035	3,004	1,457	1,547								
平成24年		1,030	2,956	1,444	1,512								
平成25年		1,026	2,875	1,398	1,477								
平成26年		1,024	2,840	1,381	1,459								
平成27年		1,011	2,763	1,347	1,416								
平成28年		1,012	2,721	1,324	1,397								

※資料 市民課

(注) 外国人世帯及び住民を含む。

2 外国人住民

(各年3月31日現在)

年次	区分	計			合併前上越市				13区計				
		世帯数	人口			世帯数	人口			世帯数	人口		
			小計	男	女		小計	男	女		小計	男	女
平成17年		1,298	1,631	660	971	1,074	1,369	582	787	224	262	78	184
平成18年		1,142	1,457	575	882	901	1,174	489	685	241	283	86	197
平成19年		1,022	1,316	480	836	769	1,022	402	620	253	294	78	216
平成20年		985	1,236	421	815	724	939	348	591	261	297	73	224
平成21年		964	1,199	392	807	701	906	334	572	263	293	58	235
平成22年		921	1,128	367	761	669	851	315	536	252	277	52	225
平成23年		861	1,051	329	722	625	789	283	506	236	262	46	216
平成24年		852	1,028	304	724	607	756	250	506	245	272	54	218
平成25年		818	1,001	309	692	580	738	253	485	238	263	56	207
平成26年		806	991	292	699	561	720	232	488	245	271	60	211
平成27年		798	982	296	686	568	728	245	483	230	254	51	203
平成28年		884	1,074	343	731	606	769	278	491	278	305	65	240

※資料 市民課

(注) 世帯数には日本人と外国人の混合世帯を含む。

## 参考 県内市区町村別住民基本台帳世帯数・人口

(平成28年1月1日現在)

市区 町村名	世帯数	人口			1世帯 当たり 人口	対前年人口増減率		
		計	男	女		総数	自然減	社会減
新潟県	885,719	2,319,435	1,124,655	1,194,780	2.62	△ 0.77	△ 0.51	△ 0.26
新潟市	331,143	802,936	386,602	416,334	2.42	△ 0.18	△ 0.25	0.07
長岡市	104,983	276,776	135,014	141,762	2.64	△ 0.77	△ 0.46	△ 0.31
三条市	35,557	100,884	49,096	51,788	2.84	△ 0.88	△ 0.55	△ 0.32
柏崎市	34,716	87,292	42,958	44,334	2.51	△ 1.12	△ 0.69	△ 0.43
新発田市	35,837	100,314	48,496	51,818	2.80	△ 0.72	△ 0.52	△ 0.19
小千谷市	12,741	37,130	18,345	18,785	2.91	△ 1.30	△ 0.74	△ 0.57
加茂市	10,287	28,701	13,922	14,779	2.79	△ 1.76	△ 0.94	△ 0.82
十日町市	20,067	56,237	27,390	28,847	2.80	△ 1.62	△ 0.87	△ 0.75
見附市	14,455	41,421	20,085	21,336	2.87	△ 0.83	△ 0.50	△ 0.33
村上市	23,031	63,614	30,501	33,113	2.76	△ 1.55	△ 0.94	△ 0.62
燕市	28,777	81,819	39,920	41,899	2.84	△ 0.52	△ 0.37	△ 0.15
糸魚川市	17,526	45,080	21,902	23,178	2.57	△ 1.66	△ 1.01	△ 0.66
妙高市	12,431	34,096	16,598	17,498	2.74	△ 1.39	△ 0.75	△ 0.64
五泉市	18,731	52,783	25,333	27,450	2.82	△ 1.26	△ 0.75	△ 0.51
上越市	74,187	198,356	96,790	101,566	2.67	△ 0.91	△ 0.51	△ 0.41
阿賀野市	14,278	44,251	21,412	22,839	3.10	△ 1.13	△ 0.77	△ 0.36
佐渡市	24,186	58,527	28,075	30,452	2.42	△ 1.81	△ 1.28	△ 0.53
魚沼市	13,380	38,187	18,675	19,512	2.85	△ 1.87	△ 0.87	△ 0.99
南魚沼市	19,802	58,907	28,805	30,102	2.97	△ 1.22	△ 0.58	△ 0.64
胎内市	10,683	30,558	14,849	15,709	2.86	△ 0.87	△ 0.70	△ 0.18
聖籠町	4,528	14,323	7,150	7,173	3.16	0.09	△ 0.08	0.17
弥彦村	2,742	8,426	4,087	4,339	3.07	△ 0.79	△ 0.62	△ 0.16
田上町	4,163	12,335	5,988	6,347	2.96	△ 1.34	△ 0.72	△ 0.62
阿賀町	4,827	12,137	5,868	6,269	2.51	△ 3.03	△ 1.63	△ 1.40
出雲崎町	1,760	4,677	2,212	2,465	2.66	△ 1.33	△ 1.73	0.40
湯沢町	3,603	8,201	4,119	4,082	2.28	△ 0.86	△ 0.86	0.00
津南町	3,577	10,306	4,977	5,329	2.88	△ 1.48	△ 0.83	△ 0.65
刈羽村	1,581	4,756	2,431	2,325	3.01	△ 0.73	△ 0.40	△ 0.33
関川村	1,981	6,042	2,885	3,157	3.05	△ 2.33	△ 1.31	△ 1.02
粟島浦村	159	363	170	193	2.28	1.40	0.00	1.40

資料 総務省

3 町丁字別住民基本台帳世帯数・人口

町丁字名	世帯数	人 口			町丁字名	世帯数	人 口		
		計	男	女			計	男	女
上越市計	74,132	197,380	96,358	101,022	北城町一	256	623	304	319
高田地区計	34,586	88,209	43,044	45,165	二	229	508	238	270
(高田)	12,575	28,706	13,871	14,835	三	164	381	184	197
南本町一	133	344	174	170	四	256	597	293	304
二	331	887	435	452	東本町一	58	133	61	72
三	441	1,044	475	569	二	183	436	220	216
東城町一	387	1,068	517	551	三	258	663	329	334
二	387	1,014	480	534	四	243	696	333	363
三	491	1,226	595	631	五	84	221	108	113
南城町一	334	768	359	409	幸町	313	720	356	364
二	314	772	358	414	栄町	167	404	199	205
三	578	745	573	172	新町	256	615	303	312
四	103	248	127	121	高土町一	85	191	94	97
大手町	128	313	146	167	二	273	684	336	348
本城町	119	296	162	134	三	57	114	73	41
南新町	513	869	372	497	(新道)	3,584	9,307	4,549	4,758
南高田町	374	902	438	464	とよば	211	477	200	277
本町一	97	235	113	122	大字子安	2	2	2	0
二	228	462	221	241	子安	447	1,108	538	570
三	72	159	73	86	子安新田	196	518	244	274
四	54	136	55	81	大字鴨島	1	1	1	0
五	136	264	115	149	鴨島一	378	914	445	469
六	70	169	74	95	二	154	393	199	194
七	32	72	34	38	三	306	766	376	390
北本町一	113	282	135	147	鴨島	78	230	103	127
二	174	437	200	237	稲田一	195	509	243	266
三	248	672	332	340	二	128	396	196	200
四	78	157	73	84	三	215	550	261	289
仲町一	188	435	189	246	四	244	629	304	325
二	225	488	240	248	上稲田	2	7	4	3
三	174	366	166	200	下稲田	51	146	70	76
四	128	263	124	139	寺	159	538	266	272
五	60	147	70	77	大日	59	140	74	66
六	132	335	157	178	中田新田	10	37	19	18
寺町一	376	906	433	473	上々島	40	126	65	61
二	517	1,093	530	563	中々村新田	23	85	43	42
三	641	1,359	657	702	平岡	14	48	23	25
大町一	102	245	109	136	南田屋新田	18	67	33	34
二	88	162	67	95	北田屋新田	6	21	12	9
三	90	192	81	111	大字大道福田	25	73	36	37
四	81	161	70	91	大道福田	9	16	8	8
五	119	284	135	149	大字富岡	292	833	431	402
西城町一	186	380	159	221	富岡	38	108	53	55
二	242	426	167	259	大字藤野新田	90	187	106	81
三	233	531	250	281	藤野新田	161	303	151	152
四	176	406	200	206	大日(旧大日新田)	25	72	37	35
					新南町	7	7	6	1

(注) 外国人住民を含む

(平成28年3月31日現在)

町丁字名	世帯数	人 口			町丁字名	世帯数	人 口		
		計	男	女			計	男	女
(金谷)	5,307	14,410	6,927	7,483	(和田)	2,036	5,923	2,883	3,040
上 門 前	19	67	32	35	木 島	75	238	120	118
小 滝	23	79	37	42	島田上新田	15	48	23	25
下 馬 場	145	183	91	92	島 田	102	350	166	184
朝 日	17	51	24	27	島田下新田	15	60	32	28
黒 田	35	98	48	50	上 箱 井	53	181	90	91
灰 塚	123	398	192	206	中 箱 井	29	69	30	39
地 頭 方	56	157	72	85	岡 原	22	72	38	34
青 木	74	227	118	109	下 箱 井	60	208	102	106
上 中 田	262	733	356	377	五ヶ所新田	5	17	8	9
中 通 町	454	1,175	523	652	丸 山 新 田	8	27	14	13
向 橋	85	261	130	131	下 新 田	14	44	24	20
中 田 原	348	1,035	508	527	西 田 中	38	103	48	55
上 湯 谷	1	1	0	1	寺 町	130	364	183	181
後 谷	1	5	1	4	石 沢	143	417	214	203
大 貫 一	174	530	258	272	今 泉	100	181	71	110
二	190	418	173	245	荒 町	4	13	6	7
三	148	406	193	213	高 田 新 田	2	6	2	4
四	607	1,844	872	972	稻 荷	46	140	67	73
飯	147	415	210	205	大 和 一	241	762	380	382
御 殿 山 町	622	1,694	825	869	二	292	803	411	392
上 昭 和 町	274	782	382	400	三	163	444	221	223
昭 和 町 一	375	993	473	520	四	213	692	330	362
二	706	1,832	894	938	五	191	487	227	260
滝 寺	264	638	324	314	六	75	197	76	121
下 正 善 寺	37	104	52	52	(津有)	1,702	4,998	2,432	2,566
中 正 善 寺	14	42	23	19	四 ヶ 所	139	329	166	163
上 正 善 寺	39	109	50	59	西 市 野 口	4	8	3	5
上 綱 子	2	2	1	1	戸 野 目 古 新 田	18	51	25	26
中 ノ 俣	49	83	40	43	門 田 新 田	10	27	13	14
京 田	4	12	7	5	戸 野 目	172	479	231	248
下 中 田	12	36	18	18	市 野 江	15	50	27	23
(諏訪)	435	1,036	465	571	桐 原	28	93	46	47
上 真 砂	177	250	81	169	本 道	28	101	47	54
杉 野 袋	8	26	12	14	荒 屋	36	104	54	50
北 新 保	30	89	42	47	虫 川	11	35	15	20
南 新 保	38	132	69	63	下 野 田	31	94	39	55
高 森	17	59	29	30	長 面	23	73	37	36
諏 訪	16	42	19	23	上 野 田	69	197	98	99
東 原	10	30	16	14	四 辻 町	112	327	169	158
鶴 町	30	94	50	44	下 池 部	53	170	83	87
北 田 中	9	26	13	13	上 池 部	10	32	17	15
米 岡	92	264	121	143	吉 岡	20	73	35	38
米 町	8	24	13	11	東 市 野 口	7	18	9	9
					劔	20	73	35	38

3 町丁字別住民基本台帳世帯数・人口

町丁字名	世帯数	人 口			町丁字名	世帯数	人 口		
		計	男	女			計	男	女
茨 沢	26	79	42	37	(三郷)	465	1,420	685	735
藤 塚	127	377	175	202					
新保古新田	37	117	51	66					
本 新 保	50	175	85	90					
上 雲 寺	12	35	17	18					
下 新 町	46	137	62	75					
上 新 町	49	114	58	56					
池	23	80	41	39					
下 富 川	28	99	49	50					
上 富 川	30	100	52	48					
熊 塚	5	15	7	8					
野 尻	56	162	76	86					
稻	64	188	90	98					
平成町	343	986	478	508					
(春日)	8,003	20,908	10,487	10,421	(高士)	479	1,501	745	756
土 橋	470	1,254	626	628	稻 谷	39	140	68	72
大字藤卷	1	2	1	1	上 曾 根	20	59	30	29
藤 卷	231	540	274	266	下 曾 根	26	83	43	40
木田新田一	18	55	24	31	高 和 町	55	188	90	98
二	75	282	152	130	元 屋 敷	34	105	54	51
藤 新 田	27	54	34	20	高 津	47	147	68	79
藤 新 田 一	83	238	120	118	飯 田	83	266	141	125
二	168	426	225	201	妙 油	23	71	33	38
木 田 一	575	1,266	621	645	森 田	15	50	23	27
二	375	926	475	451	十 二 ノ 木	19	65	34	31
三	102	262	131	131	北 方	35	95	50	45
岩 木	704	1,896	968	928	南 方	38	112	53	59
山屋敷町	138	180	106	74	大 口	20	60	29	31
中 屋 敷	24	87	40	47	東 京 田	25	60	29	31
大 豆	33	103	51	52					
大 豆 一	257	707	362	345					
二	362	1,018	487	531					
春 日	2	8	4	4					
中 門 前	1	3	2	1					
中 門 前 一	46	147	75	72					
二	262	735	368	367					
三	214	570	296	274					
塚 田 新 田	41	98	53	45					
春日山町一	760	2,160	1,054	1,106					
二	550	1,405	717	688					
三	878	2,228	1,115	1,113					
春日野一	383	1,010	488	522					
二	535	1,409	694	715					
新 光 町 一	244	647	323	324					
二	269	678	338	340					
大 学 前	175	514	263	251					

(注) 外国人住民を含む



(平成28年3月31日現在)

町丁字名	世帯数	人 口			町丁字名	世帯数	人 口		
		計	男	女			計	男	女
直江津地区計	16,936	43,379	21,270	22,109	(有田)	5,607	14,998	7,453	7,545
(直江津)	4,609	10,778	5,229	5,549	小 猿 屋	60	220	103	117
新 光 町 三	383	820	388	432	小猿屋新田	41	121	62	59
西 本 町 一	243	539	255	284	三 田	16	47	26	21
二	84	192	91	101	大字三田新田	57	181	88	93
三	214	510	250	260	三ツ橋新田	95	231	117	114
四	151	317	143	174	大字三ツ橋	126	387	178	209
中 央 一	249	583	280	303	三 ツ 橋	37	148	74	74
二	138	329	158	171	福 田	175	458	260	198
三	238	592	276	316	佐 内 町	343	969	490	479
四	323	786	374	412	三ツ屋町	24	86	41	45
五	326	777	365	412	安 江	193	530	267	263
住 吉 町	93	230	106	124	安 江 一	242	583	311	272
港 町 一	260	634	308	326	二	251	645	323	322
二	158	307	189	118	三	201	478	187	291
高 崎 新 田	86	168	87	81	大字上源入	446	1,251	643	608
東 雲 町 一	157	372	172	200	上 源 入	170	520	273	247
二	504	1,162	566	596	大字下源入	424	1,062	536	526
栄 町 一	137	326	154	172	下 源 入	76	196	90	106
二	215	515	251	264	松 村 新 田	159	410	201	209
東 町	1	1	1	0	下 門 前	627	1,664	834	830
塩 屋	15	15	10	5	大字塩屋新田	60	171	78	93
石 橋	67	205	100	105	塩屋新田	93	240	120	120
石 橋 一	170	365	194	171	春 日 新 田	8	23	13	10
二	397	1,033	511	522	春 日 新 田 一	462	1,222	599	623
(五智)	3,417	8,047	3,904	4,143	二	629	1,670	798	872
五 智 一	346	822	390	432	三	161	375	195	180
二	264	613	279	334	五	317	771	376	395
三	360	873	443	430	川 原 町	52	119	66	53
四	158	271	118	153	田 園	62	220	104	116
五	85	210	109	101	(八千浦)	1,423	4,057	1,984	2,073
六	279	502	245	257	黒 井	391	970	475	495
五智新町	266	621	294	327	日 之 出 町	49	112	52	60
虫生岩戸	34	97	47	50	上 荒 浜	18	54	22	32
国 府 一	466	1,187	557	630	下 荒 浜	245	736	350	386
二	339	934	466	468	遊 光 寺 浜	99	287	144	143
三	357	836	412	424	夷 浜	407	1,212	603	609
四	182	457	223	234	西ヶ窪浜	204	655	321	334
加 賀 町	238	544	276	268	石 橋 新 田	4	12	6	6
五智国分	43	80	45	35	夷 浜 新 田	6	19	11	8

3 町丁字別住民基本台帳世帯数・人口

町丁字名	世帯数	人 口			町丁字名	世帯数	人 口		
		計	男	女			計	男	女
(保倉)	759	2,212	1,078	1,134	諏訪分	1	1	1	0
下百々	33	99	52	47	三伝	13	44	23	21
駒林	46	183	88	95	花立	12	32	21	11
小泉	76	234	119	115	西戸野	12	37	22	15
長岡	23	69	33	36	鍛冶免分	7	19	9	10
長岡新田	19	60	28	32	(桑取)	119	294	140	154
上名柄	66	198	108	90	横畑	4	5	3	2
五野井	17	55	30	25	皆口	8	19	10	9
石川	14	42	17	25	西谷内	2	5	3	2
青野	124	374	184	190	北谷	9	17	8	9
上吉野	129	225	88	137	土口	40	98	45	53
下吉野	92	282	133	149	増沢	4	9	5	4
上五貫野	47	148	76	72	大淵	23	59	29	30
下五貫野	17	64	32	32	東吉尾	10	35	14	21
下名柄	32	99	51	48	西吉尾	19	47	23	24
田沢新田	7	22	10	12					
岡崎新田	10	42	22	20					
福岡新田	7	16	7	9					
(北諏訪)	525	1,592	789	803					
飯塚	8	21	9	12					
中真砂	36	121	63	58					
川端	17	51	22	29					
東中島	213	642	317	325					
上千原	99	336	164	172					
福橋	43	113	54	59					
横曾根	54	180	88	92					
下真砂	55	128	72	56					
(谷浜)	477	1,401	693	708					
西横山	21	69	32	37					
小池	10	27	14	13					
西山寺	25	61	29	32					
下綱子	10	35	18	17					
高住	31	77	39	38					
中桑取	14	44	21	23					
丹原	23	58	32	26					
鍋ヶ浦	36	103	58	45					
吉浦	16	58	29	29					
茶屋ヶ原	14	39	18	21					
有間川	81	231	114	117					
長浜	137	434	199	235					
小池新田	4	9	2	7					
西鳥越	10	23	12	11					

(注) 外国人住民を含む

(平成28年3月31日現在)

町丁字名	世帯数	人 口			町丁字名	世帯数	人 口		
		計	男	女			計	男	女
安塚区計	1,088	2,584	1,230	1,354	浦川原区計	1,165	3,498	1,709	1,789
安 塚	316	671	294	377	釜 淵	27	87	45	42
下 方	10	21	12	9	有 島	81	239	118	121
上 方	40	106	50	56	頭 聖 寺	161	456	215	241
本 郷	14	42	21	21	下 柿 野	27	75	36	39
石 橋	46	145	78	67	上 柿 野	8	24	14	10
牧 野	31	70	34	36	大 栃 山	1	1	0	1
板 尾	31	101	48	53	東 俣	9	26	11	15
袖 山	9	25	14	11	上 岡	31	100	49	51
松 崎	47	128	63	65	杉 坪	7	30	12	18
坊 金	49	118	55	63	横 川	66	223	111	112
細 野	18	43	21	22	六 日 町	26	80	38	42
行 野	22	42	19	23	日 向	16	44	21	23
和 田	70	191	92	99	印 内	31	93	45	48
大 原	31	78	34	44	山 印 内	48	140	71	69
芹 田	11	22	9	13	飯 室	100	390	180	210
小 黒	39	89	48	41	大印内新田	2	5	3	2
戸 沢	1	3	2	1	飯室新田	2	5	3	2
切 越	17	32	17	15	今 熊	18	67	34	33
菅 沼	13	23	9	14	山 本	34	121	58	63
朴 の 木	13	32	14	18	桜 島	12	51	24	27
樽 田	24	56	28	28	岩 室	2	9	5	4
円 平 坊	16	43	18	25	長 走	33	125	65	60
高 沢	34	99	46	53	菱 田	27	92	46	46
二 本 木	13	28	12	16	谷 寺	30	47	27	20
信 濃 坂	19	40	22	18	真 光 寺	11	26	13	13
真 荻 平	63	122	66	56	横 住	39	85	39	46
須 川	55	128	60	68	坪 野	8	19	11	8
上 船 倉	14	31	18	13	熊 沢	43	123	62	61
下 船 倉	22	55	26	29	法 定 寺	21	45	25	20
					虫 川	77	223	111	112
					中猪子田	87	258	125	133
					下猪子田	14	39	16	23
					小蒲生田	5	10	5	5
					小 谷 島	43	113	59	54
					上猪子田	18	27	12	15

3 町丁字別住民基本台帳世帯数・人口

町丁字名	世帯数	人 口			町丁字名	世帯数	人 口		
		計	男	女			計	男	女
大島区計	695	1,682	794	888	牧区計	826	2,026	977	1,049
菖 蒲	54	135	67	68	宮 口	48	121	60	61
牛 ヶ 鼻	25	58	25	33	山 口	24	67	36	31
仁 上	59	151	75	76	荒 井	44	139	68	71
棚 岡	28	64	32	32	落 田	34	85	35	50
大 島	49	122	62	60	柳 島	60	160	75	85
中 野	11	29	17	12	東 松ノ木	27	90	47	43
上 達	22	60	28	32	小 川	55	166	76	90
下 達	30	80	43	37	国 川	26	66	32	34
大 平	265	600	258	342	檜 谷	20	47	28	19
岡 山	58	182	89	93	岩 神	43	113	58	55
板 田	15	29	13	16	田 島	21	51	24	27
田 麦	57	123	63	60	下 昆 子	5	21	12	9
嶺	22	49	22	27	上 昆 子	7	16	9	7
					下 湯 谷	8	22	11	11
					下 桜 滝	11	26	9	17
					棚 広	52	131	66	65
					倉 下	9	19	9	10
					原	15	39	18	21
					上 牧	16	43	23	20
					府 殿	13	46	22	24
					棚 広 新 田	10	28	13	15
					宇 津 俣	3	4	2	2
					高 尾	28	68	33	35
					高 谷	25	51	29	22
					高 光	17	31	13	18
					切 泉	13	30	15	15
					今 清 水	7	8	3	5
					吉 坪	1	2	1	1
					片 町	3	5	3	2
					七 森	6	12	6	6
					平 山	9	21	12	9
					神 谷	12	19	10	9
					平 方	9	29	15	14
					坪 山	18	52	26	26
					大 月	84	98	26	72
					川 井 沢	25	60	31	29
					池 舟	18	40	21	19

(注) 外国人住民を含む

(平成28年3月31日現在)

町丁字名	世帯数	人 口			町丁字名	世帯数	人 口		
		計	男	女			計	男	女
柿崎区計	3,483	10,014	4,810	5,204	竹 鼻	21	71	35	36
柿 崎	1,294	3,473	1,628	1,845	上下浜新田	1	2	1	1
直 海 浜	385	1,161	546	615	芋島新田	1	2	2	0
三ツ屋浜	164	499	245	254	猿毛新田	1	4	1	3
上 下 浜	408	1,206	596	610	上直海新田	2	6	2	4
坂田新田	23	70	32	38	大潟区計	3,452	9,660	4,697	4,963
馬 正 面	219	651	341	310	雁 子 浜	201	591	295	296
山 谷	27	106	50	56	九 戸 浜	433	1,237	604	633
法 音 寺	41	133	63	70	潟 町	549	1,549	752	797
金 谷	18	71	31	40	四ツ屋浜	131	336	169	167
東 谷 内	21	72	33	39	土 底 浜	664	1,893	895	998
雁 海 窪	8	23	11	12	下小船津浜	330	950	470	480
栃 窪	1	1	1	0	上小船津浜	129	391	186	205
下 中 山	14	34	17	17	渋 柿 浜	246	717	346	371
上 小 野	19	66	34	32	犀 潟	548	1,235	613	622
下 小 野	49	146	73	73	蜘蛛ヶ池	35	123	58	65
柳ヶ崎	18	56	28	28	潟 田	14	60	29	31
高 寺	40	150	76	74	岩野古新田	15	62	31	31
荻 谷	18	66	35	31	長 崎	48	159	81	78
川 田	26	81	39	42	吉崎新田	4	16	6	10
阿弥陀瀬	13	37	21	16	山鶴島新田	5	8	3	5
川 井	58	172	73	99	里鶴島新田	7	20	11	9
行 法	5	18	9	9	米倉新田	12	41	21	20
角 取	21	77	38	39	高橋新田	35	104	50	54
落 合	24	56	25	31	和泉新田	9	39	19	20
百 木	68	211	107	104	内雁子	11	42	20	22
桜町新田	8	21	9	12	内雁子新田	20	74	31	43
上 金 原	20	57	28	29	潟守新田	6	13	7	6
下 金 原	12	47	22	25					
下 条	34	118	55	63					
上 直 海	51	189	86	103					
江島新田	15	45	26	19					
高 畑	9	27	13	14					
岩 手	32	105	50	55					
下灰庭新田	11	37	17	20					
芋 島	64	134	68	66					
松 留	21	44	19	25					
上 中 山	39	85	46	39					
猿 毛	15	34	15	19					
城 腰	3	4	3	1					
水 野	12	22	9	13					
下 牧	6	10	4	6					
平 沢	3	10	4	6					
岩 野	14	38	18	20					
米 山 寺	65	195	90	105					
東 横 山	7	11	6	5					
黒 岩	31	56	27	29					
小 萱	3	4	2	2					

3 町丁字別住民基本台帳世帯数・人口

町丁字名	世帯数	人 口			町丁字名	世帯数	人 口		
		計	男	女			計	男	女
頸城区計	3,090	9,505	4,736	4,769	岡 田	21	73	36	37
西 福 島	460	1,206	577	629	中 柳 町	11	37	16	21
下 吉	336	983	473	510	上 柳 町	33	106	53	53
上 吉	226	749	350	399	富 田	5	17	9	8
松 本	140	505	262	243	柳町新田	6	23	11	12
下 三 分 一	44	128	65	63	寺 田	5	14	6	8
上 三 分 一	49	150	88	62	大 谷 内	32	112	59	53
北 四 ツ 屋	23	94	50	44	下 柳 町	6	25	13	12
浮 島	8	39	19	20	石 神	42	110	54	56
市 村	53	187	89	98	石神新田	1	1	1	0
下 神 原	19	43	23	20	塔 ケ 崎	5	15	9	6
上 神 原	12	35	19	16	花 ケ 崎	65	198	101	97
北 福 崎	33	108	60	48	森 本	48	150	76	74
百 間 町	163	499	258	241	仁 野 分	42	124	65	59
諏 訪	9	26	13	13	天 ケ 崎	25	75	37	38
千 原	4	9	4	5	日 根 津	62	196	106	90
下 千 原	4	12	8	4	上 増 田	30	86	37	49
五 十 嵐	21	60	33	27	上 池 田	10	35	22	13
島 田	124	391	195	196	大 湊	4	15	8	7
榎 井	39	144	72	72	手 島	126	392	185	207
松 橋	94	282	143	139	大 蒲 生 田	17	45	26	19
松 橋 新 田	1	3	1	2	玄 僧	23	51	26	25
下 米 岡	22	74	37	37	矢 住	17	57	26	31
下 中 島	31	105	48	57	中 増 田	15	43	20	23
城 野 腰	26	77	38	39	下 増 田	18	49	21	28
手 宮 津	21	61	30	31	美 し が 丘	81	274	133	141
舟 津 下	20	75	35	40	望 ケ 丘	112	337	177	160
森 下 本	10	23	14	9					
宮 本 方	16	62	38	24					
北 方 野	19	73	38	35					
青 野 口	14	42	21	21					
鴻 口 原	8	24	13	11					
宮 原 野	9	32	18	14					
戸 口 野	1	4	2	2					
飯 田	16	39	22	17					
東 俣 村	9	35	17	18					
下 中 村	16	47	21	26					
柿 野 袋	16	49	20	29					
川 野 袋	16	43	22	21					
鵜 ノ 木	24	89	45	44					
立 崎 城	1	1	1	0					
中 城 内	9	31	15	16					
姥 谷 津	14	42	20	22					
片 津 井	17	54	29	25					
大 坂 中	17	54	30	24					
田 中 湊	1	3	1	2					
西 湊	5	23	10	13					
下 池 田	8	30	16	14					

(注) 外国人住民を含む

(平成28年3月31日現在)

町丁字名	世帯数	人 口			町丁字名	世帯数	人 口		
		計	男	女			計	男	女
吉川区計	1,465	4,417	2,131	2,286	六万部	18	64	24	40
川谷	16	28	12	16	町田	27	83	42	41
石谷	11	21	13	8	西野島	79	258	127	131
名木山	1	3	2	1	長沢	17	69	33	36
大賀	4	12	5	7	神田町	30	102	44	58
山直海	63	148	72	76	梶	51	161	72	89
岩沢	5	14	7	7	坪野内	5	28	13	15
米山	8	16	8	8	下八幡	4	12	6	6
山中	9	19	11	8	大滝	1	4	1	3
高沢	9	21	11	10	中郷区計	1,386	3,958	1,921	2,037
坪野	22	42	19	23	板橋	90	227	110	117
尾神	18	36	19	17	藤沢	302	786	376	410
国田	33	110	49	61	坂本	51	160	79	81
福平	13	52	24	28	二本木	334	959	469	490
長坂	4	10	6	4	二松	57	176	91	85
道之下	35	113	54	59	市崎	51	159	71	88
入河	12	34	14	20	片貝	50	161	76	85
東田	39	127	65	62	福崎	38	105	48	57
河田	34	128	66	62	江口	57	171	82	89
天林寺	21	72	33	39	宮野原	4	5	3	2
川崎	13	41	18	23	稲荷山	56	174	81	93
土尻	24	78	38	40	四ツ屋	10	29	17	12
泉谷	15	57	25	32	八斗	68	198	87	111
吉井	8	25	10	15	岡	176	520	266	254
下小	17	39	19	20	福	42	128	65	63
東寺	7	13	6	7					
平等	4	9	3	6					
伯母ヶ	8	17	8	9					
後生	9	21	10	11					
泉	20	68	35	33					
赤沢	36	101	48	53					
下中	27	83	43	40					
代石	40	127	66	61					
小苗	18	49	21	28					
東鳥	11	38	20	18					
片越	28	101	48	53					
頭法	4	11	5	6					
十町	5	13	7	6					
山口	8	24	11	13					
下深	16	44	23	21					
中谷	9	29	14	15					
下町	39	112	51	61					
原之	226	618	289	329					
大乗	33	107	54	53					
竹直	59	196	101	95					
長峰	137	433	215	218					
山方	30	95	49	46					
田尻	25	81	42	39					

3 町丁字別住民基本台帳世帯数・人口

町丁字名	世帯数	人 口			町丁字名	世帯数	人 口		
		計	男	女			計	男	女
板倉区計	2,222	7,057	3,412	3,645	清里区計	893	2,836	1,428	1,408
針	290	1,024	497	527	菅原	19	64	30	34
関根	33	107	52	55	岡嶺新田	15	34	17	17
横町	26	97	43	54	平成	98	319	168	151
下田屋	6	19	9	10	弥生	27	104	52	52
上中島新田	5	17	8	9	岡野町	97	225	96	129
下米沢	15	37	20	17	荒牧	48	172	86	86
南中島	61	263	127	136	上深澤	26	76	32	44
小石原	29	117	55	62	上田島	45	128	68	60
熊川	70	236	113	123	東福島	4	8	5	3
吉増	80	277	135	142	馬屋	76	265	135	130
山越	45	127	57	70	塩曾根	26	83	42	41
米増	24	61	28	33	今曾根	49	192	96	96
熊川新田	4	16	8	8	南田中	22	70	36	34
山之宮	107	379	179	200	武士	46	182	92	90
釜塚	37	108	53	55	みらい	52	193	93	100
不動新田	36	110	53	57	上稲塚	24	71	33	38
菰立	8	26	12	14	青柳	21	52	32	20
久々野	47	130	68	62	梨窪	14	27	13	14
猿供養寺	98	227	119	108	鶯澤	9	22	12	10
東山寺	38	74	34	40	上中條	11	39	24	15
機織	9	26	16	10	鈴倉	5	17	9	8
宮島	8	13	7	6	寺脇	7	23	12	11
中四ツ屋	42	130	58	72	東戸野	54	179	95	84
曾根田	10	39	23	16	棚田	31	95	52	43
国川	143	290	120	170	水草	2	4	2	2
福王寺	34	144	66	78	北野	13	57	30	27
田屋	17	50	24	26	梨平池	44	113	57	56
沢田	28	92	43	49	赤	8	22	9	13
別所	52	178	91	87					
栗沢	22	60	35	25					
大野新田	13	40	20	20					
筒方	7	12	6	6					
関田	24	60	32	28					
達野	49	125	58	67					
高野	15	34	15	19					
坂野	117	404	192	212					
長井	9	34	16	18					
長塚	19	62	31	31					
長嶺	87	267	133	134					
上福田新田	16	50	24	26					
南四ツ屋新田	2	10	6	4					
戸狩	68	228	101	127					
稲増	155	526	270	256					
田井	84	259	122	137					
青葉	66	220	110	110					
緑ヶ丘	67	252	123	129					

(注) 外国人住民を含む



(平成28年3月31日現在)

町丁字名	世帯数	人 口			町丁字名	世帯数	人 口		
		計	男	女			計	男	女
三和区計	1,833	5,834	2,875	2,959	名立区計	1,012	2,721	1,324	1,397
川 浦	62	220	104	116	名立小泊	154	477	228	249
番 町	36	98	43	55	名立大町	289	855	402	453
神 明 町	150	439	229	210	坪 山	6	16	9	7
中 野	13	45	24	21	赤 野 俣	159	277	141	136
窪	39	154	74	80	大 菅	6	23	12	11
法 花 寺	32	94	54	40	谷 口	16	44	24	20
水 科	38	93	46	47	車 路	19	51	29	22
水 吉	51	168	83	85	舩 畑	7	17	12	5
鴨 井	31	98	47	51	田 野 上	28	96	47	49
田	46	162	75	87	杉 野 瀬	10	29	12	17
下 中	50	155	75	80	丸 田	29	76	40	36
稻 原	8	21	10	11	濁 沢	15	33	18	15
野	119	376	179	197	折 居	25	57	27	30
日 和 町	147	549	277	272	峠	9	16	8	8
今 保	59	205	93	112	池 田	6	22	11	11
大	100	303	146	157	森	34	98	44	54
三村新田	15	47	25	22	桂 谷	6	12	4	8
井ノ口	113	255	117	138	折 戸	22	61	27	34
浮 島	11	32	12	20	平 谷	29	94	46	48
島 倉	70	239	119	120	東 蒲 生 田	19	53	31	22
下 田 島	10	28	13	15	小 田 島	22	57	26	31
所 山 田	21	67	37	30	西 蒲 生 田	11	27	12	15
岡 田	74	219	103	116	瀬 戸	56	135	66	69
山 高 津	24	91	50	41	東 飛 山	35	95	48	47
弘 沢	5	14	6	8					
桑 曾 根	8	21	8	13					
北 代	39	117	59	58					
下 新 保	8	23	10	13					
錦	47	159	74	85					
柳 林	18	60	31	29					
岡 木 子	38	140	68	72					
米 子	22	64	36	28					
広 井	22	85	41	44					
下 広 田	15	49	25	24					
上 広 田	18	60	31	29					
本 郷	32	107	54	53					
沖 柳	29	104	50	54					
越 柳	50	150	75	75					
神 田	49	151	83	68					
塔ノ輪	10	35	19	16					
山腰新田	10	37	19	18					
末 野	29	93	44	49					
末野新田	65	207	107	100					

4 人口動態

(前年10月1日～ 9月30日)

年次	区分	自然動態			社会動態								年間増減	
		出生	死亡	差引	転入				転出					差引増減
					計	県内	県外	その他	計	県内	県外	その他		
平成17年	計	1,743	2,154	△ 411	6,287	2,713	3,490	84	6,994	2,599	4,282	113	△ 707	△ 1,118
	男	884	1,136	△ 252	3,464	1,440	1,962	62	3,779	1,365	2,332	82	△ 315	△ 567
	女	859	1,018	△ 159	2,823	1,273	1,528	22	3,215	1,234	1,950	31	△ 392	△ 551
平成18年	計	1,805	2,122	△ 317	5,809	2,368	3,335	106	6,259	2,259	3,921	79	△ 450	△ 767
	男	933	1,087	△ 154	3,233	1,245	1,917	71	3,573	1,259	2,253	61	△ 340	△ 494
	女	872	1,035	△ 163	2,576	1,123	1,418	35	2,686	1,000	1,668	18	△ 110	△ 273
平成19年	計	1,736	2,086	△ 350	5,179	2,236	2,852	91	5,973	2,131	3,822	20	△ 794	△ 1,144
	男	880	1,056	△ 176	2,895	1,201	1,636	58	3,288	1,145	2,133	10	△ 393	△ 569
	女	856	1,030	△ 174	2,284	1,035	1,216	33	2,685	986	1,689	10	△ 401	△ 575
平成20年	計	1,719	2,242	△ 523	5,218	2,193	2,970	55	5,570	2,122	3,401	47	△ 352	△ 875
	男	872	1,171	△ 299	2,952	1,168	1,746	38	3,019	1,117	1,874	28	△ 67	△ 366
	女	847	1,071	△ 224	2,266	1,025	1,224	17	2,551	1,005	1,527	19	△ 285	△ 509
平成21年	計	1,683	2,181	△ 498	4,894	2,030	2,789	75	5,499	2,073	3,364	62	△ 605	△ 1,103
	男	837	1,155	△ 318	2,795	1,076	1,663	56	3,081	1,099	1,936	46	△ 286	△ 604
	女	846	1,026	△ 180	2,099	954	1,126	19	2,418	974	1,428	16	△ 319	△ 499
平成22年	計	1,626	2,231	△ 605	4,489	1,871	2,555	63	4,869	1,844	2,989	36	△ 380	△ 985
	男	847	1,128	△ 281	2,478	979	1,457	42	2,598	948	1,623	27	△ 120	△ 401
	女	779	1,103	△ 324	2,011	892	1,098	21	2,271	896	1,366	9	△ 260	△ 584
平成23年	計	1,659	2,237	△ 578	4,409	1,929	2,426	54	5,080	1,996	3,037	47	△ 671	△ 1,249
	男	869	1,148	△ 279	2,489	1,008	1,444	37	2,839	1,057	1,753	29	△ 350	△ 629
	女	790	1,089	△ 299	1,920	921	982	17	2,241	939	1,284	18	△ 321	△ 620
平成24年	計	1,545	2,401	△ 856	4,307	1,894	2,379	34	4,948	1,905	2,993	50	△ 641	△ 1,497
	男	820	1,203	△ 383	2,402	978	1,405	19	2,700	1,017	1,659	24	△ 298	△ 681
	女	725	1,198	△ 473	1,905	916	974	15	2,248	888	1,334	26	△ 343	△ 816
平成25年	計	1,601	2,525	△ 924	4,194	1,879	2,286	29	5,013	1,866	3,114	33	△ 819	△ 1,743
	男	806	1,272	△ 466	2,360	979	1,366	15	2,689	990	1,685	14	△ 329	△ 795
	女	795	1,253	△ 458	1,834	900	920	14	2,324	876	1,429	19	△ 490	△ 948
平成26年	計	1,418	2,419	△ 1,001	4,242	1,897	2,310	35	4,943	1,943	2,964	36	△ 701	△ 1,702
	男	739	1,173	△ 434	2,391	1,001	1,364	26	2,691	1,027	1,634	30	△ 300	△ 734
	女	679	1,246	△ 567	1,851	896	946	9	2,252	916	1,330	6	△ 401	△ 968
平成27年	計	1,521	2,449	△ 928	4,154	1,788	2,337	29	4,934	1,976	2,935	23	△ 780	△ 1,708
	男	798	1,245	△ 447	2,363	978	1,367	18	2,689	1,033	1,641	15	△ 326	△ 773
	女	723	1,204	△ 481	1,791	810	970	11	2,245	943	1,294	8	△ 454	△ 935
平成28年	計	1,427	2,431	△ 1,004	4,333	1,946	2,360	27	4,841	1,862	2,941	38	△ 508	△ 1,512
	男	755	1,201	△ 446	2,397	1,000	1,381	16	2,664	970	1,665	29	△ 267	△ 713
	女	672	1,230	△ 558	1,936	946	979	11	2,177	892	1,276	9	△ 241	△ 799

※資料 新潟県人口移動調査

(注) ①平成16年以前は合併前上越市の数値

②転入の「その他」とは「従前の住所地が不明の者」、「職権記載による者」及び「帰化による者」をいい、  
転出の「その他」とは「職権消除による者」及び「国籍離脱の者」をいう。

## 5 婚姻・離婚件数

区分 \ 年次	平成23年	平成24年	平成25年	平成26年	平成27年
婚姻	893	878	837	865	780
離婚	255	272	282	294	263

※資料 人口動態調査

## 6 合計特殊出生率

区分 \ 年次	平成23年	平成24年	平成25年	平成26年	平成27年
上越市	1.59	1.60	1.68	1.57	1.59
新潟県	1.41	1.43	1.44	1.43	1.44
全国	1.39	1.41	1.43	1.42	1.45

資料 県福祉保健部「福祉保健年報」

(注) 合計特殊出生率：15歳から49歳の女性の年齢別出生率を合計した指標で、  
1人の女性が平均して一生の間に産む子供数に相当する。

## 7 死亡者数

## (1) 5歳階級別

年齢 \ 年次・性別	平成23年			平成24年			平成25年			平成26年			平成27年		
	計	男	女	計	男	女	計	男	女	計	男	女	計	男	女
計	2,310	1,169	1,141	2,492	1,260	1,232	2,422	1,195	1,227	2,385	1,180	1,205	2,504	1,299	1,205
4歳以下	2	1	1	3	-	3	3	1	2	4	2	2	7	4	3
5～9歳	-	-	-	-	-	-	-	-	-	1	-	1	-	-	-
10～14歳	1	-	1	1	-	1	1	-	1	1	1	-	-	-	-
15～19歳	2	2	-	3	2	1	-	-	-	-	-	-	1	1	-
20～24歳	6	5	1	7	5	2	2	1	1	3	2	1	4	3	1
25～29歳	7	5	2	6	5	1	3	2	1	3	2	1	2	1	1
30～34歳	6	3	3	2	2	-	6	3	3	5	2	3	6	3	3
35～39歳	6	3	3	15	11	4	9	6	3	10	8	2	7	7	-
40～44歳	7	5	2	12	9	3	24	17	7	15	11	4	17	12	5
45～49歳	16	10	6	33	26	7	23	19	4	21	14	7	16	10	6
50～54歳	35	28	7	29	21	8	21	10	11	28	18	10	35	25	10
55～59歳	47	32	15	46	32	14	51	27	24	47	38	9	39	31	8
60～64歳	132	93	39	113	89	24	105	70	35	79	57	22	91	71	20
65～69歳	113	77	36	132	94	38	124	85	39	121	92	29	145	100	45
70～74歳	167	101	66	173	113	60	159	110	49	187	129	58	162	111	51
75～79歳	279	182	97	281	181	100	255	159	96	263	180	83	264	190	74
80～84歳	431	253	178	428	252	176	440	263	177	423	239	184	430	257	173
85～89歳	503	227	276	537	236	301	529	239	290	496	216	280	553	269	284
90～94歳	325	96	229	431	132	299	430	136	294	427	120	307	464	141	323
95～99歳	174	39	135	200	45	155	191	42	149	205	45	160	205	51	154
100歳以上	51	7	44	40	5	35	46	5	41	46	4	42	56	12	44

※資料 人口動態調査

7 死亡者数

(2) 主な死因別死亡者数

区分	年次 ・ 性別	平成23年			平成24年			平成25年			平成26年			平成27年		
		計	男	女	計	男	女	計	男	女	計	男	女	計	男	女
計		2,310	1,169	1,141	2,492	1,260	1,232	2,422	1,195	1,227	2,385	1,180	1,205	2,504	1,299	1,205
悪性新生物		648	380	268	666	398	268	668	393	275	652	384	268	665	417	248
心疾患		376	170	206	383	175	208	363	151	212	399	185	214	409	182	227
高血圧性疾患		23	7	16	39	13	26	26	2	24	16	5	11	24	6	18
脳血管疾患		138	123	139	301	141	160	258	112	146	254	125	129	265	128	137
呼吸器系の疾患		221	134	87	233	138	95	218	125	93	231	129	102	239	138	101
肝疾患		32	21	11	43	29	14	22	11	11	24	17	7	22	12	10
腎不全		34	9	25	44	17	27	36	18	18	51	24	27	42	18	24
老衰		100	21	79	136	36	100	169	49	120	174	40	134	186	54	132
不慮の事故		105	56	49	104	62	42	87	48	39	79	44	35	101	65	36
うち 交通事故		5	3	2	11	10	1	13	8	5	13	9	4	10	8	2
自殺		70	49	21	49	33	16	65	44	21	43	27	16	50	33	17
上記以外		439	199	240	494	218	276	510	242	268	462	200	262	491	238	253

※資料 人口動態調査

## 8 県内市町村別転入・転出者数

(平成27年10月1日～平成28年9月30日)

市町村名	上越市への転入者数			上越市からの転出者数		
	計	男	女	計	男	女
県計	1,946	1,000	946	1,886	982	904
市部計	1,909	976	933	1,856	967	889
郡部計	37	24	13	30	15	15
新潟市	634	342	292	751	406	345
長岡市	213	104	109	274	138	136
三条市	43	21	22	34	23	11
柏崎市	109	57	52	119	63	56
新発田市	34	19	15	47	26	21
小千谷市	16	9	7	15	8	7
加茂市	4	3	1	11	2	9
十日町市	109	57	52	54	31	23
見附市	14	7	7	24	15	9
村上市	14	8	6	18	11	7
燕市	31	12	19	26	15	11
糸魚川市	196	98	98	117	54	63
妙高市	360	172	188	280	124	156
五泉市	9	2	7	5	3	2
阿賀野市	11	6	5	5	3	2
佐渡市	23	12	11	25	18	7
魚沼市	10	6	4	9	4	5
南魚沼市	71	35	36	36	21	15
胎内市	8	6	2	6	2	4
聖籠町	-	-	-	10	5	5
弥彦村	-	-	-	-	-	-
田上町	9	6	3	9	6	3
阿賀町	4	4	-	1	-	1
出雲崎町	2	2	-	6	1	5
湯沢町	12	7	5	2	2	-
津南町	5	3	2	1	1	-
刈羽村	4	1	3	-	-	-
関川村	1	1	-	1	-	1
粟島浦村	-	-	-	-	-	-

※資料 新潟県人口移動調査

9 都道府県別転入・転出者数

(平成27年10月1日～平成28年9月30日)

区分 都道府県名	上越市への転入者数			上越市からの転出者数		
	計	男	女	計	男	女
総数	2,360	1,381	979	2,941	1,665	1,276
北海道	43	26	17	61	39	22
青森県	7	3	4	14	9	5
岩手県	34	20	14	24	12	12
宮城県	58	34	24	65	41	24
秋田県	19	11	8	11	7	4
山形県	13	6	7	29	18	11
福島県	45	31	14	62	39	23
茨城県	65	36	29	58	30	28
栃木県	46	19	27	52	29	23
群馬県	184	155	29	199	168	31
埼玉県	178	108	70	277	158	119
千葉県	120	60	60	223	124	99
東京都	366	212	154	547	267	280
神奈川県	203	136	67	247	139	108
富山県	90	53	37	116	72	44
石川県	71	43	28	72	39	33
福井県	30	19	11	17	14	3
山梨県	16	10	6	24	15	9
長野県	188	101	87	215	112	103
岐阜県	21	11	10	23	10	13
静岡県	34	21	13	53	37	16
愛知県	52	31	21	85	47	38
三重県	18	12	6	26	13	13
滋賀県	11	5	6	6	1	5
京都府	19	11	8	55	34	21
大阪府	62	35	27	44	20	24
兵庫県	30	15	15	41	24	17
奈良県	10	2	8	4	1	3
和歌山県	6	4	2	3	-	3
鳥取県	4	2	2	1	1	-
島根県	4	3	1	4	1	3
岡山県	15	10	5	8	7	1
広島県	11	8	3	4	3	1
山口県	4	1	3	7	5	2
徳島県	2	1	1	6	4	2
香川県	4	3	1	11	8	3
愛媛県	-	-	-	9	5	4
高知県	6	4	2	-	-	-
福岡県	21	15	6	18	8	10
佐賀県	5	2	3	5	4	1
長崎県	8	5	3	9	5	4
熊本県	25	9	16	2	2	-
大分県	-	-	-	3	1	2
宮崎県	3	1	2	2	-	2
鹿児島県	10	8	2	7	3	4
沖縄県	11	7	4	9	4	5
国外	188	72	116	183	85	98

※資料 新潟県人口移動調査