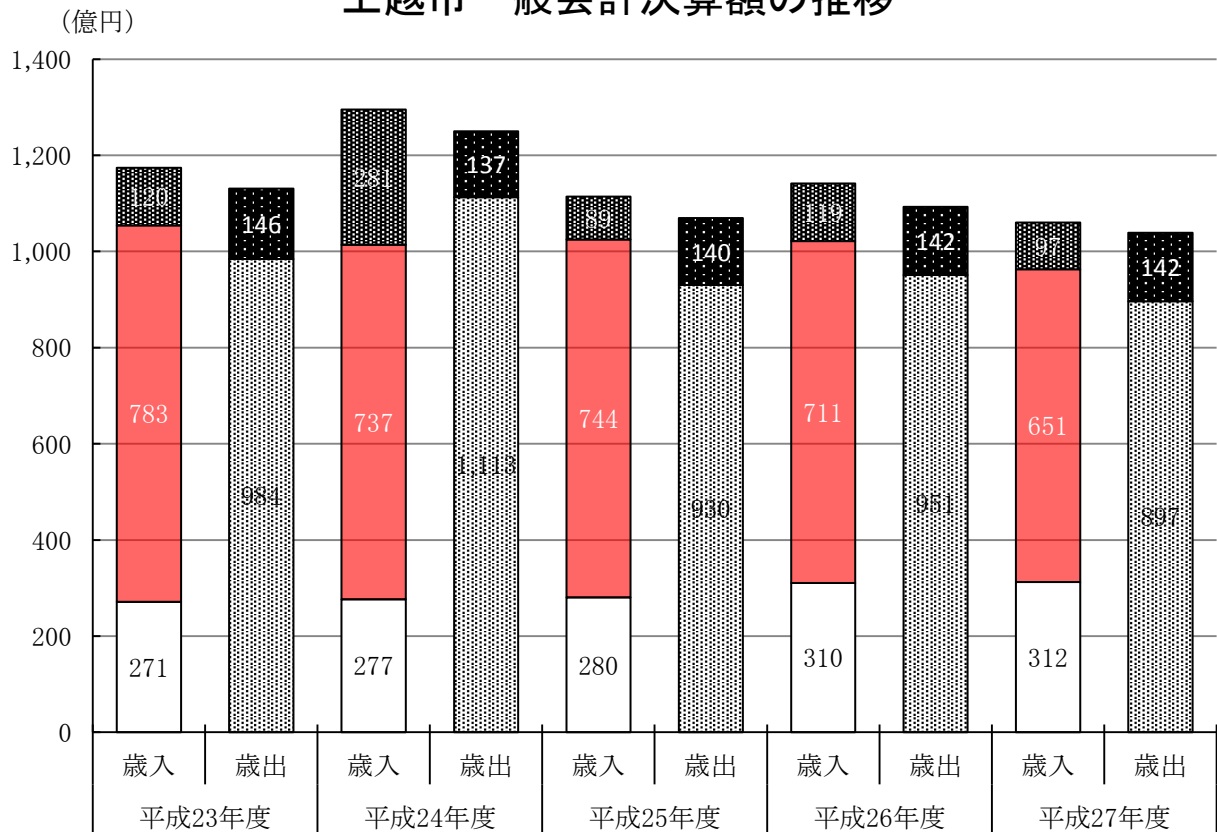


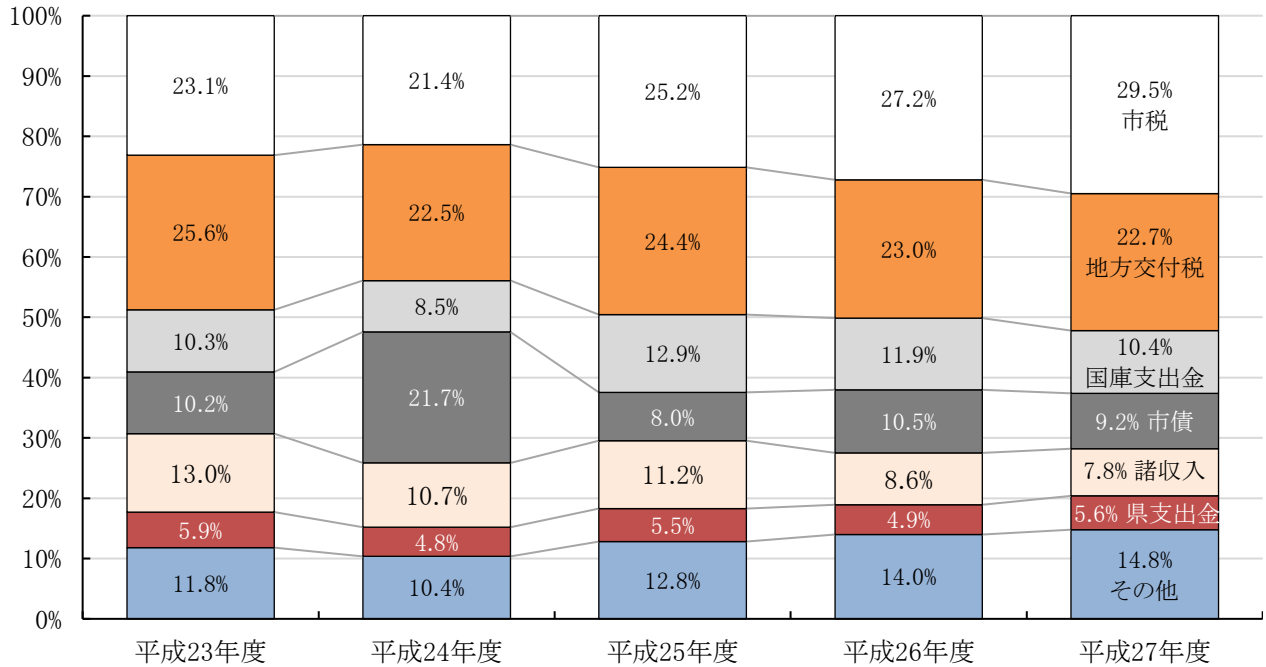
13 財政

上越市一般会計決算額の推移



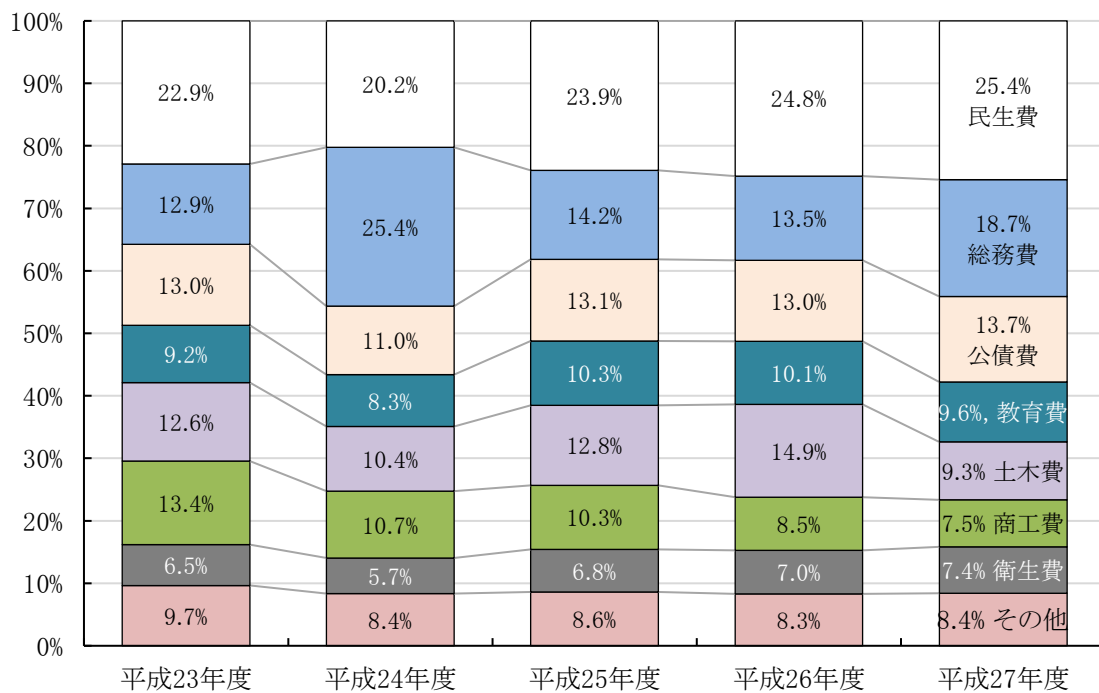
資料 一般会計決算書

一般会計歳入決算の分類別割合の推移



資料 一般会計決算書

一般会計歳出決算の分類別割合の推移



資料 一般会計決算書

1 会計別予算・決算の概況

(1) 予算(歳出)

(単位:千円)

区分	年度	平成23年度	平成24年度	平成25年度	平成26年度	平成27年度	平成28年度
計	当初	170,284,249	188,535,302	169,609,433	170,282,190	169,185,672	178,790,398
	最終	174,896,817	201,579,810	184,300,235	181,480,219	168,032,067	...
	増減	4,612,568	13,044,508	14,690,802	11,198,029	1,153,605	...
一般会計	当初	111,066,482	124,125,555	105,250,802	106,491,882	102,966,011	113,279,196
	最終	113,060,871	133,954,351	117,289,631	116,297,086	108,651,559	...
特別会計	当初	59,217,767	64,409,747	64,358,631	63,790,308	66,219,661	65,511,202
	最終	61,835,946	67,625,459	67,010,604	65,183,133	65,987,351	...
国民健康保険	当初	20,039,585	21,216,934	21,389,070	21,189,450	23,133,388	22,552,404
	最終	20,663,630	21,539,398	21,952,887	21,634,239	23,267,983	...
診療所	当初	517,816	526,817	517,362	535,510	547,284	552,534
	最終	525,960	525,801	510,643	555,029	549,481	...
索道事業	当初	46,553	46,408	39,811	46,915	44,823	49,573
	最終	46,553	46,408	42,803	46,915	44,823	...
下水道事業	当初	10,741,508	12,386,196	12,241,379	10,288,254	11,471,145	11,237,358
	最終	12,373,342	14,861,344	13,331,652	10,899,746	11,320,252	...
農業集落排水事業	当初	2,508,429	2,524,193	2,436,354	2,476,849	2,533,711	2,496,547
	最終	2,563,342	2,601,185	2,451,431	2,471,133	2,466,994	...
介護保険	当初	19,544,292	21,462,910	22,010,458	22,856,326	22,756,020	22,964,988
	最終	20,081,967	21,397,334	22,017,082	22,470,575	22,731,789	...
地球環境	当初	68,113	70,933	82,121	82,439	83,470	73,691
	最終	68,113	72,723	82,121	82,439	83,470	...
新幹線新駅地区 土地区画整理事業	当初	1,568,890	1,873,124	1,295,367	1,412,294	991,807	908,359
	最終	1,505,869	2,281,527	2,243,331	2,135,155	886,176	...
浄化槽整備 推進事業	当初	22,640	23,771	24,617	25,205	10,987	11,451
	最終	33,150	28,123	22,967	21,491	10,987	...
住宅団地事業	当初	99,751	48,615	21,055	-	-	-
	最終	66,993	54,501	67,068	-	-	-
後期高齢者医療	当初	1,770,125	1,797,423	1,813,053	1,813,050	1,824,323	1,766,891
	最終	1,770,235	1,784,692	1,800,635	1,802,395	1,802,693	...
病院事業	当初	2,290,065	2,432,423	2,487,984	3,064,016	2,822,703	2,897,406
	最終	2,290,065	2,432,423	2,487,984	3,064,016	2,822,703	...

区分	年度	平成23年度	平成24年度	平成25年度	平成26年度	平成27年度	平成28年度
ガス事業	当初	7,718,015	7,915,956	7,972,847	9,059,418	8,912,711	8,624,657
	最終	7,790,532	8,122,012	8,251,749	9,221,258	8,919,919	...
水道事業	当初	8,386,940	8,537,907	8,611,881	8,423,455	8,332,567	8,204,896
	最終	8,376,607	8,910,757	9,473,907	8,786,701	8,442,727	...
簡易水道事業	当初	1,386,411	1,407,302	1,328,915	1,414,247	1,287,950	1,152,452
	最終	1,436,416	1,758,775	1,405,258	1,400,953	1,250,691	...
工業用水道事業	当初	29,182	15,647	30,775	15,209	14,901	14,661
	最終	29,182	15,647	30,388	20,048	19,656	...

(注) 平成28年度最終予算額は本要覧作成時において確定していない。

※資料 一般会計予算書・決算書
特別会計予算書・決算書
ガス水道事業予算書・決算書

1 会計別予算・決算の概況

(2) 決算

(単位：千円)

区分	年度	平成23年度	平成24年度	平成25年度	平成26年度	平成27年度
計	歳入	177,934,318	192,710,463	175,416,691	177,883,298	173,247,982
	歳出	172,352,787	187,036,412	169,918,675	172,416,497	165,719,188
	差引	5,581,531	5,674,051	5,498,016	5,466,801	7,528,795
一般会計	歳入	117,417,402	129,503,171	111,406,450	114,114,271	106,014,552
	歳出	113,060,871	124,973,855	106,979,433	109,252,319	103,875,686
特別会計	歳入	60,516,917	63,207,293	64,010,241	63,769,027	67,233,431
	歳出	59,291,916	62,062,557	62,939,242	63,164,178	61,843,501
国民健康保険	歳入	20,645,291	21,179,100	21,448,732	21,368,362	22,832,629
	歳出	19,781,125	20,365,397	20,560,281	20,718,569	22,593,963
診療所	歳入	526,040	496,620	485,530	523,767	516,418
	歳出	510,525	496,620	485,530	523,767	516,418
索道事業	歳入	45,597	43,290	41,696	46,109	42,667
	歳出	45,597	43,290	41,696	46,109	42,667
下水道事業	歳入	11,580,006	11,798,786	12,427,136	10,696,367	11,058,418
	歳出	11,521,601	11,701,871	12,419,177	10,695,043	11,048,768
農業集落排水事業	歳入	2,494,952	2,534,873	2,423,094	2,450,222	2,435,564
	歳出	2,491,945	2,531,547	2,423,094	2,450,222	2,435,564
介護保険	歳入	20,016,232	21,144,737	21,757,222	22,438,918	22,759,577
	歳出	19,829,068	20,813,779	21,548,466	22,124,069	22,245,510
地球環境	歳入	67,821	70,742	74,391	79,188	82,372
	歳出	67,821	70,742	74,391	79,188	82,372
新幹線新駅地区土地区画整理事業	歳入	1,148,359	1,799,791	1,229,612	1,758,749	814,024
	歳出	1,148,359	1,799,791	1,229,612	1,758,749	814,024
浄化槽整備推進事業	歳入	30,298	26,156	20,817	18,594	10,433
	歳出	18,318	15,812	13,251	14,254	10,433
住宅団地事業	歳入	72,857	47,858	67,068	-	-
	歳出	60,041	20,104	67,068	-	-
後期高齢者医療	歳入	1,731,863	1,756,655	1,757,667	1,759,569	1,740,937
	歳出	1,724,853	1,754,869	1,752,796	1,758,222	1,739,224
病院事業	歳入	2,091,210	2,126,597	2,151,401	2,426,748	2,501,906
	資本的收入	66,391	182,087	125,875	202,433	125,599
	歳出	1,935,914	2,201,989	2,140,933	2,747,441	2,438,485
	資本的支出	156,749	246,745	182,946	248,543	188,960

区分	年度	平成23年度	平成24年度	平成25年度	平成26年度	平成27年度
ガス事業	歳入	5,857,269	5,995,002	6,179,822	7,407,234	6,852,671
	資本的收入	625,622	676,190	588,811	201,288	146,030
	歳出	5,490,503	5,639,650	5,900,666	7,162,744	6,706,350
	資本的支出	1,703,305	2,157,247	1,678,275	1,701,823	1,507,416
水道事業	歳入	5,262,457	5,170,571	5,215,344	6,406,931	6,367,623
	資本的收入	1,377,531	1,540,944	1,545,317	788,601	683,946
	歳出	4,899,853	4,779,287	4,599,375	5,049,552	4,973,259
	資本的支出	3,070,148	3,500,438	3,918,032	3,266,981	2,947,662
簡易水道事業	歳入	667,225	651,764	659,313	956,425	920,490
	資本的收入	434,516	474,500	405,139	356,558	255,664
	歳出	654,266	636,959	624,260	747,127	723,185
	資本的支出	781,845	769,980	723,508	544,169	424,907
工業用水道事業	歳入	16,372	16,386	16,485	17,041	17,233
	資本的收入	-	-	-	-	-
	歳出	12,136	14,009	14,197	14,464	14,434
	資本的支出	13,808	-	14,126	-	4,608

※資料 一般会計決算書・特別会計決算書
ガス水道事業決算書

2 一般会計決算の状況

(単位：千円)

区分・款	年度	平成23年度	平成24年度	平成25年度	平成26年度	平成27年度
歳入合計		117,417,402	129,503,171	111,406,450	114,114,271	106,014,552
1 市税		27,145,938	27,682,160	28,036,157	31,040,215	31,243,080
2 地方譲与税		1,120,732	1,057,947	1,016,981	977,727	1,019,853
3 利子割引交付金		83,248	67,443	54,322	45,874	43,262
4 配当割交付金		35,999	40,263	83,225	157,847	123,490
5 株式等譲渡所得割交付金		8,799	9,858	128,642	83,912	107,887
6 地方消費税交付金		1,998,116	1,997,846	1,980,818	2,397,321	3,814,223
7 ゴルフ場利用税交付金		28,561	26,263	27,629	26,946	26,588
8 自動車取得税交付金		238,969	284,885	270,653	129,750	167,631
9 国有提供施設等所在市町村助成交付金		21,454	24,077	27,148	27,275	27,343
10 地方特例交付金		288,327	105,739	102,861	101,368	102,162
11 地方交付税		30,113,692	29,176,715	27,196,237	26,198,245	24,105,001
12 交通安全対策特別交付金		38,307	36,143	33,614	29,898	31,612
13 分担金及び負担金		2,268,278	1,774,888	1,657,146	1,485,627	672,481
14 使用料及び手数料		1,840,500	1,894,159	1,941,092	1,862,721	2,436,879
15 国庫支出金		12,103,438	11,052,211	14,372,634	13,525,238	11,029,327
16 県支出金		6,954,163	6,258,771	6,135,320	5,582,938	5,941,943
17 財産収入		239,939	710,156	849,151	838,104	1,409,115
18 寄附金		30,425	25,492	199,120	242,155	142,821
19 繰入金		2,408,617	1,000,280	1,346,034	3,144,812	682,525
20 繰越金		3,192,992	4,356,530	4,529,315	4,427,018	4,861,951
21 諸収入		15,253,228	13,802,078	12,490,897	9,840,672	8,311,541
22 市債		12,003,680	28,119,266	8,927,454	11,948,610	9,713,836
歳出合計		113,060,871	124,973,855	106,979,433	109,252,319	103,875,686
1 議会費		659,001	487,124	435,416	445,683	448,860
2 総務費		14,553,810	31,769,781	15,238,644	14,731,466	19,433,684
3 民生費		25,862,589	25,291,416	25,607,425	27,135,243	26,400,719
4 衛生費		7,379,810	7,106,787	7,272,828	7,623,513	7,719,046
5 労働費		1,302,070	1,158,422	1,045,499	839,580	659,989
6 農林水産業費		4,737,847	4,960,958	4,488,655	4,646,396	4,876,199
7 商工費		15,113,626	13,360,544	10,983,740	9,263,698	7,793,783
8 土木費		14,212,347	12,944,995	13,713,614	16,241,921	9,619,581
9 消防費		3,215,728	2,802,243	2,927,942	2,939,918	2,671,154
10 教育費		10,376,309	10,341,048	10,987,235	11,020,065	9,962,406
11 災害復旧費		942,601	972,083	237,062	203,502	85,541
12 公債費		14,647,634	13,703,454	13,976,371	14,161,334	14,204,726
13 諸支出金		57,500	75,000	65,000	-	-
14 予備費		-	-	-	-	-

※資料 一般会計決算書

3 特別会計決算の状況

(単位：千円)

区分・款	年度	平成23年度	平成24年度	平成25年度	平成26年度	平成27年度
国民健康保険特別会計						
歳入		20,645,291	21,179,100	21,448,732	21,368,362	22,832,629
国民健康保険税		4,064,687	4,133,128	4,057,159	3,884,849	3,602,195
使用料及び手数料		2,669	2,793	2,659	2,644	2,475
国庫支出金		4,265,965	4,151,151	4,306,853	4,476,548	4,137,491
療養給付費等交付金		1,635,040	1,388,102	1,543,895	1,217,921	1,286,193
前期高齢者交付金		5,880,897	6,099,320	6,352,229	6,096,817	6,375,349
県支出金		720,555	918,117	938,764	935,130	916,919
共同事業交付金		2,369,840	2,312,492	2,295,981	2,287,566	4,541,052
財産収入		152	237	199	238	200
繰入金		1,152,960	1,247,966	1,086,185	1,518,092	1,145,060
繰越金		484,522	864,165	813,704	888,450	649,793
諸収入		68,005	61,630	51,103	60,107	175,903
歳出		19,781,125	20,365,397	20,560,281	20,718,569	22,593,963
総務費		212,801	203,793	201,956	201,638	198,896
保険給付費		13,820,331	13,918,113	14,077,440	13,919,016	13,978,414
後期高齢者支援金		2,065,522	2,259,593	2,376,273	2,404,721	2,336,132
前期高齢者納付金		6,113	2,397	2,452	1,899	1,602
老人保健拠出金		133	112	99	93	93
介護納付金		885,005	960,417	1,038,798	1,027,382	881,152
共同事業拠出金		2,233,983	2,153,656	2,127,018	2,167,655	4,418,834
保健事業費		202,886	208,977	184,451	184,339	186,985
基金積立金		243,152	433,237	408,199	445,237	325,100
公債費		881	883	328	182	-
諸支出金		110,318	224,217	143,269	366,407	266,756
予備費		-	-	-	-	-
診療所特別会計						
歳入		526,040	496,620	485,530	523,767	516,418
診療収入		435,302	429,562	430,863	431,549	437,749
使用料及び手数料		4,300	3,856	3,300	3,427	3,512
財産収入		0	759	1,518	1,518	0
繰入金		44,859	32,019	38,384	74,229	62,323
繰越金		21,870	15,515	-	-	-
諸収入		19,709	14,910	11,465	12,775	12,833
県支出金		-	-	-	270	-
歳出		510,525	496,620	485,530	523,767	516,418
総務費		337,452	339,400	332,625	356,563	354,201
医業費		147,741	140,368	129,669	152,251	147,321
施設整備費		-	-	8,265	-	-
公債費		25,332	16,851	14,971	14,931	14,896
諸支出金		-	-	-	22	-
予備費		-	-	-	-	-
索道事業特別会計						
歳入		45,597	43,290	41,696	46,109	42,667
使用料		4,966	5,100	4,942	4,539	3,974
繰入金		40,539	38,190	36,754	41,568	38,559
諸収入		92	-	-	2	134
歳出		45,597	43,290	41,696	46,109	42,667
総務費		40,806	41,614	32,458	37,013	32,394
営繕費		4,791	1,677	9,238	9,096	10,272
予備費		-	-	-	-	-

(単位：千円)

区分・款	年度	平成23年度	平成24年度	平成25年度	平成26年度	平成27年度
下水道事業特別会計						
歳入		11,580,006	11,798,786	12,427,136	10,696,367	11,058,418
分担金及び負担金		397,294	270,515	259,786	269,526	188,577
使用料及び手数料		2,066,093	2,123,194	2,147,652	2,223,519	2,368,012
国庫支出金		1,799,237	1,688,747	2,153,901	1,303,887	1,198,994
財産収入		16	13	13	13	13
繰入金		3,304,413	3,195,427	2,997,749	2,868,274	2,573,837
繰越金		93,086	58,405	96,915	7,959	1,324
諸収入		18,466	34,657	13,622	17,887	18,560
市債		3,901,400	4,427,828	4,757,500	4,005,302	4,709,100
歳出		11,521,601	11,701,871	12,419,177	10,695,043	11,048,768
下水道費		5,447,645	4,855,324	6,098,300	4,252,993	4,446,884
公債費		6,073,956	6,846,547	6,320,877	6,442,050	6,601,884
予備費		-	-	-	-	-
農業集落排水事業特別会計						
歳入		2,494,952	2,534,873	2,423,094	2,450,222	2,435,564
分担金及び負担金		11,430	7,894	6,021	9,053	8,293
使用料及び手数料		555,630	554,707	544,899	547,280	565,019
県支出金		136,763	141,816	83,280	83,088	81,244
繰入金		1,397,710	1,311,812	1,202,542	1,253,352	1,162,674
繰越金		22,416	3,007	3,326	-	-
諸収入		7,702	8,085	8,426	8,126	6,474
市債		363,300	507,550	574,600	549,324	611,860
歳出		2,491,945	2,531,547	2,423,094	2,450,222	2,435,564
農業集落排水事業費		789,608	820,819	744,880	809,138	788,292
公債費		1,702,337	1,710,728	1,678,214	1,641,084	1,647,272
予備費		-	-	-	-	-
介護保険特別会計						
歳入		20,016,232	21,144,737	21,757,222	22,438,918	22,759,577
保険料		3,130,556	4,324,315	4,428,887	4,558,336	4,432,663
使用料及び手数料		434	484	495	546	496
国庫支出金		4,770,227	4,959,124	5,114,395	5,343,045	5,481,142
支払基金交付金		5,722,714	5,812,682	5,889,442	6,069,548	5,944,314
県支出金		2,883,305	2,980,704	3,036,904	3,177,546	3,260,909
財産収入		20	19	21	94	162
繰入金		2,971,828	2,878,755	2,953,553	3,076,764	3,323,109
繰越金		194,071	187,164	330,959	208,755	314,849
諸収入		4,248	1,490	2,566	4,282	1,932
市債		338,830	-	-	-	-
歳出		19,829,068	20,813,779	21,548,466	22,124,069	22,245,510
総務費		352,362	335,100	345,809	371,349	391,855
保険給付費		18,879,917	19,765,126	20,315,448	20,928,150	20,863,512
地域支援事業費		346,752	379,681	354,130	356,504	632,978
基金積立金		117,103	83,854	291,675	298,859	157,587
公債費		561	112,944	112,943	112,943	-
諸支出金		132,373	137,074	128,461	56,264	199,578
予備費		-	-	-	-	-
地球環境特別会計						
歳入		67,821	70,742	74,391	79,188	82,372
財産収入		1	1	1	1	1
繰入金		37,368	42,001	27,002	55,511	46,562
諸収入		30,452	28,741	47,387	23,676	35,809
歳出		67,821	70,742	74,391	79,188	82,372
新エネルギー事業費		40,529	43,450	47,098	51,896	55,080
公債費		27,292	27,292	27,292	27,292	27,292

3 特別会計決算の状況

(単位：千円)

区分・款	年度	平成23年度	平成24年度	平成25年度	平成26年度	平成27年度
新幹線新駅地区土地区画						
整理事業特別会計						
歳入		1,148,359	1,799,791	1,229,612	1,758,749	814,024
財産収入		53,740	7,447	90,103	144,510	23,623
繰入金		846,610	1,792,344	1,139,509	1,614,238	790,401
繰越金		248,009	-	-	-	-
歳出		1,148,359	1,799,791	1,229,612	1,758,749	814,024
土地区画整理費		1,148,359	1,799,791	1,229,612	1,758,749	814,024
浄化槽整備推進事業特別会計						
歳入		30,298	26,156	20,817	18,594	10,433
分担金及び負担金		4,054	2,683	1,552	1,617	-
使用料及び手数料		4,953	5,393	5,521	5,911	6,032
国庫支出金		3,412	-	-	-	-
繰入金		-	-	-	-	61
繰越金		12,179	11,981	10,344	7,566	4,340
市債		5,700	6,100	3,400	3,500	-
歳出		18,318	15,812	13,251	14,254	10,433
浄化槽整備推進事業費		15,761	12,966	10,134	10,872	6,769
公債費		2,556	2,846	3,117	3,382	3,664
予備費		-	-	-	-	-
住宅団地事業特別会計						
歳入		72,857	47,858	67,068	-	-
財産収入		27,604	35,042	6,645	-	-
繰越金		45,252	12,816	27,753	-	-
諸収入		-	-	-	-	-
市債		-	-	-	-	-
繰入金		-	-	32,670	-	-
歳出		60,041	20,104	67,068	-	-
住宅団地費		1,023	185	-	-	-
公債費		59,018	19,919	67,068	-	-
諸支出金		-	-	-	-	-
予備費		-	-	-	-	-
後期高齢者医療特別会計						
歳入		1,731,863	1,756,655	1,757,667	1,759,569	1,740,937
後期高齢者医療保険料		1,299,821	1,325,564	1,326,396	1,306,207	1,272,136
使用料及び手数料		170	107	113	98	112
繰入金		421,466	416,991	420,565	445,250	462,538
繰越金		7,612	7,010	1,786	4,871	1,347
諸収入		2,794	6,983	8,808	3,144	4,804
歳出		1,724,853	1,754,869	1,752,796	1,758,222	1,739,224
総務費		45,777	46,748	46,805	42,130	44,637
後期高齢者医療広域連合納付金		1,676,685	1,706,737	1,703,011	1,714,491	1,691,697
諸支出金		2,392	1,384	2,980	1,601	2,890
病院事業会計						
収益的収入(病院事業収益)		2,091,210	2,126,597	2,151,401	2,426,748	2,501,906
収益的支出(病院事業費用)		1,935,914	2,201,989	2,140,933	2,747,441	2,438,485
資本的収入		66,391	182,087	125,875	202,433	125,599
資本的支出		156,749	246,745	182,946	248,543	188,960

(単位：千円)

区分・款	年度	平成23年度	平成24年度	平成25年度	平成26年度	平成27年度
ガス事業特別会計						
収益の収入（ガス事業収益）		5,857,269	5,995,002	6,179,822	7,407,234	6,852,671
収益の支出（ガス事業費用）		5,490,503	5,639,650	5,900,666	7,162,744	6,706,350
資本の収入		625,622	676,190	588,811	201,288	146,030
資本の支出		1,703,305	2,157,247	1,678,275	1,701,823	1,507,416
水道事業特別会計						
収益の収入（水道事業収益）		5,262,457	5,170,571	5,215,344	6,406,931	6,367,623
収益の支出（水道事業費用）		4,899,853	4,779,287	4,599,375	5,049,552	4,973,259
資本の収入		1,377,531	1,540,944	1,545,317	788,601	683,946
資本の支出		3,070,148	3,500,438	3,918,032	3,266,981	2,947,662
簡易水道事業特別会計						
収益の収入（簡易水道事業収益）		667,225	651,764	659,313	956,425	920,490
収益の支出（簡易水道事業費用）		654,266	636,959	624,260	747,127	723,185
資本の収入		434,516	474,500	405,139	356,558	255,664
資本の支出		781,845	769,980	723,508	544,169	424,907
工業用水道事業特別会計						
収益の収入（工業用水道事業収益）		16,372	16,386	16,485	17,041	17,233
収益の支出（工業用水道事業費用）		12,136	14,009	14,197	14,464	14,434
資本の収入		-	-	-	-	-
資本の支出		13,808	-	14,126	-	4,608

※資料 特別会計決算書
ガス水道事業決算書

