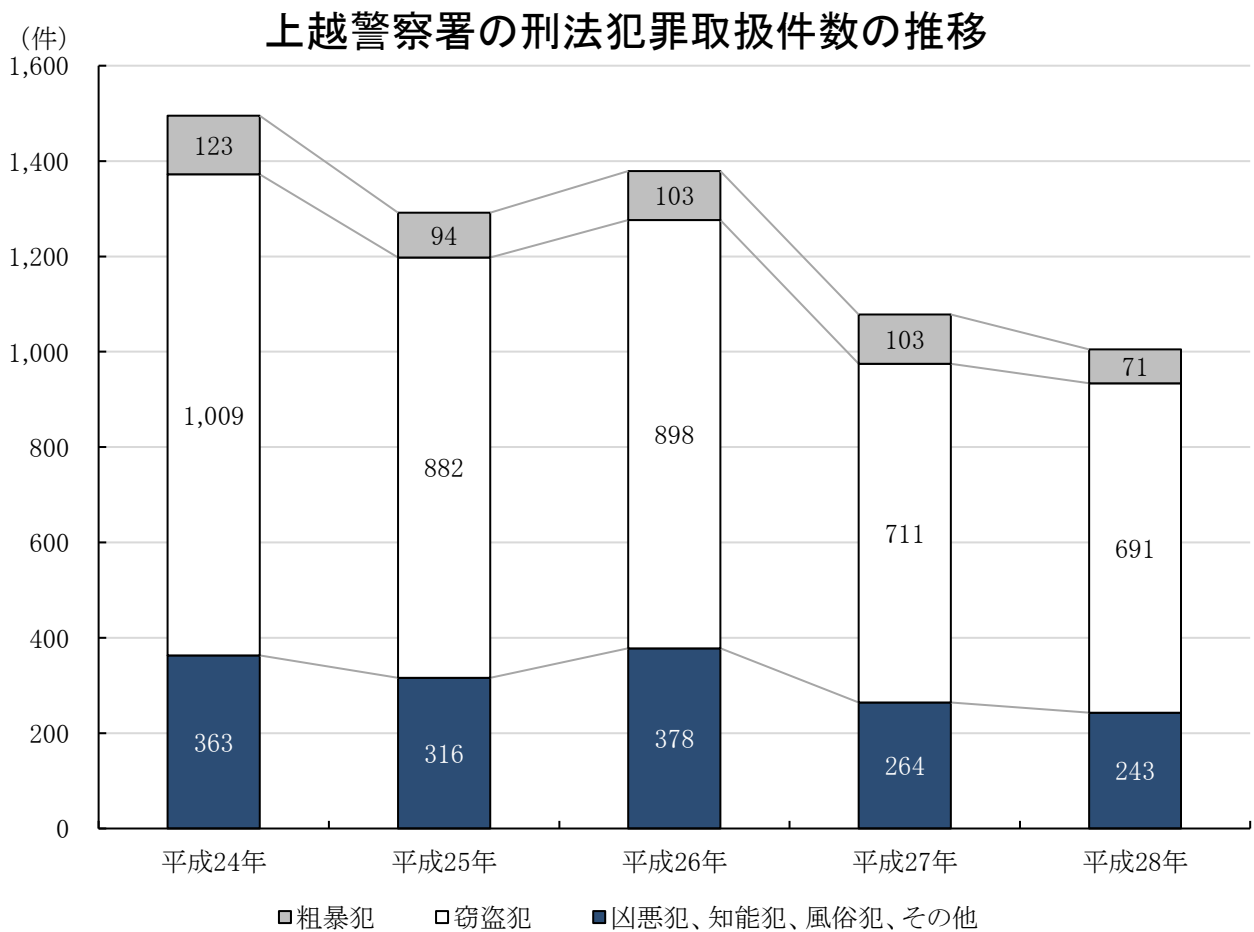
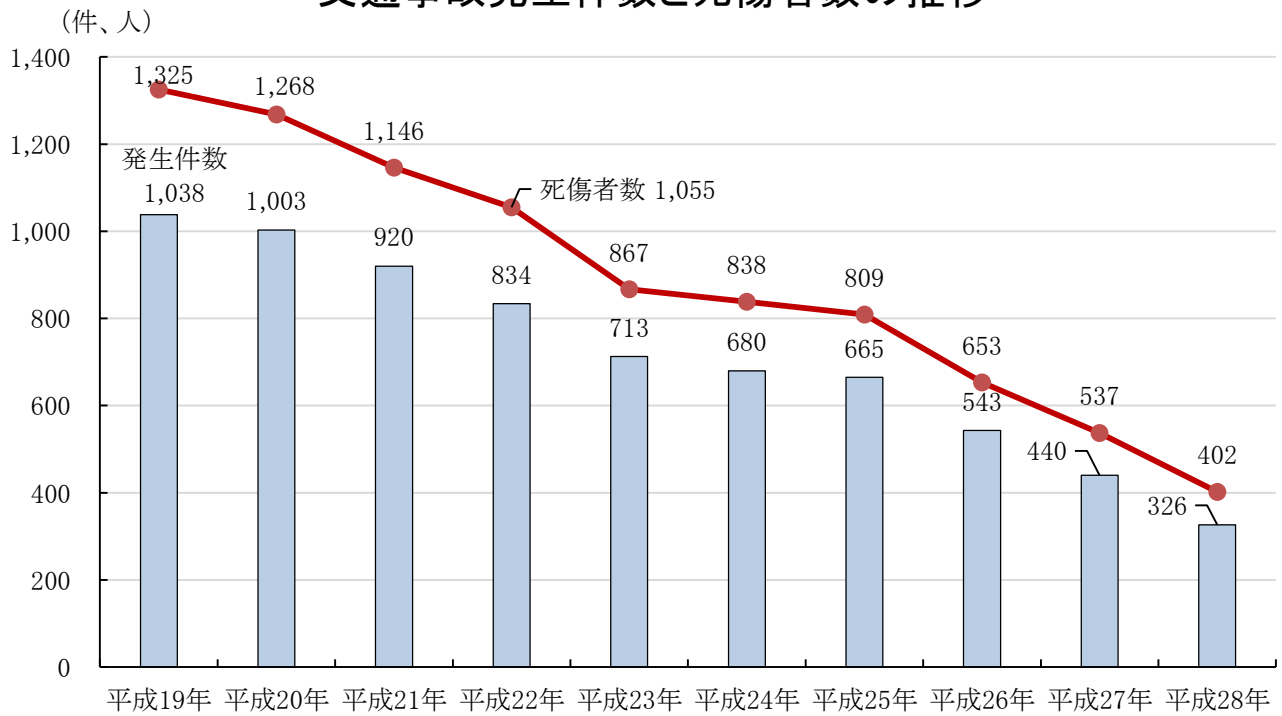


# 15 治安・災害



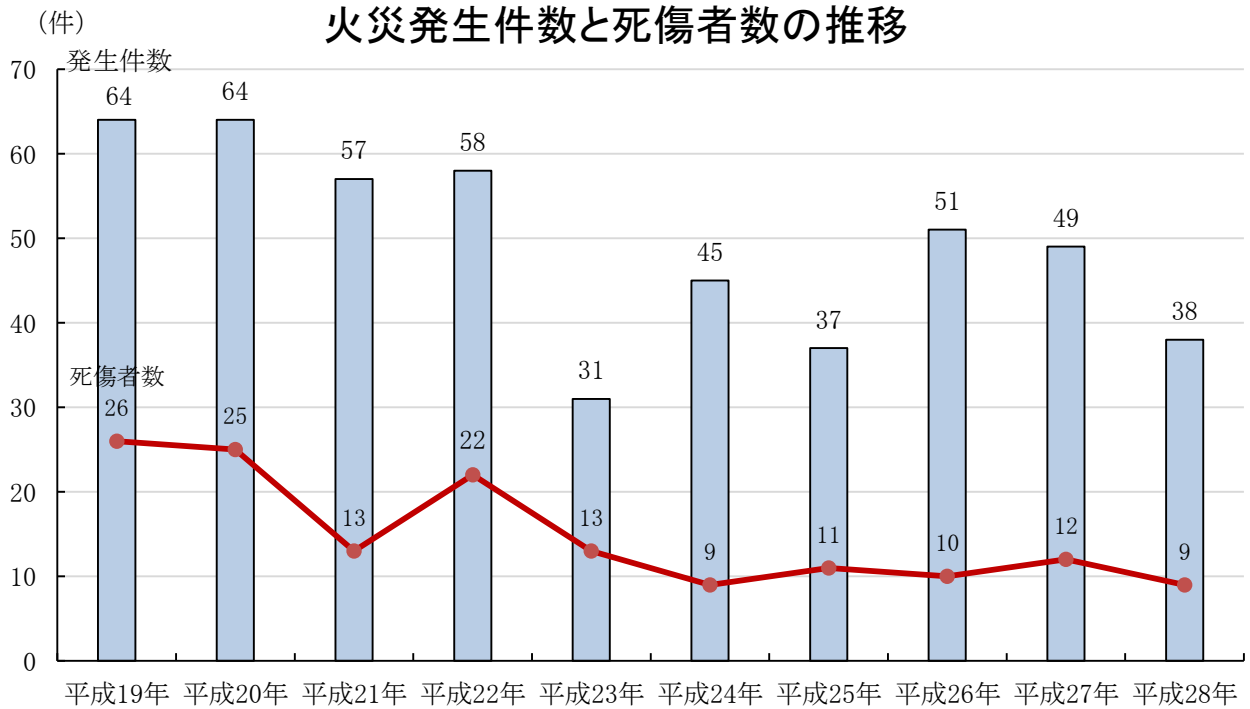
資料 上越警察署

### 交通事故発生件数と死傷者数の推移



資料 新潟県警察本部交通部交通企画課

### 火災発生件数と死傷者数の推移



資料 上越地域消防事務組合消防本部

## 1 交通事故発生状況

## (1) 発生地別

年次 / 区分	交通事故			事故率				自動車台数	道路実延長 (km)
				自動車1,000台当たり		道路100km当たり			
	件数 (件)	死者 (人)	傷者 (人)	件数 (件)	死者 (人)	件数 (件)	死者 (人)		
平成24年	680	5	833	3.7		19.5	0.1	185,779	3,491.7
平成25年	665	13	796	3.6	0.1	19.0	0.4	185,524	3,497.4
平成26年	543	5	648	2.9		15.5	0.1	186,341	3,498.8
平成27年	440	6	531	2.4		12.5	0.2	185,868	3,508.0
平成28年	326	12	390	1.8	0.1	9.3	0.3	184,622	3,507.2

※資料 新潟県警察本部交通部交通企画課

(注) ①自動車台数は各年3月31日現在(各年4月1日現在の原動機付自転車、小型特殊車を含む)

②道路実延長は各年4月1日現在

## (2) 居住地別

年次 / 区分	交通事故				事故率		人口 (人)
	第1 当事者数 (件)	死亡事故 (件)	死者 (人)	傷者 (人)	人口1万人当たり		
					件数 (件)	死者 (人)	
平成24年	632	6	5	786	31.4	0.2	201,153
平成25年	634	11	11	753	31.8	0.6	199,410
平成26年	517	4	5	596	26.1	0.3	197,708
平成27年	417	5	5	498	21.3	0.3	196,000
平成28年	313	11	13	351	16.0	0.7	195,475

※資料 新潟県警察本部交通部交通企画課

(注) ①第1当事者とは、交通事故に関与した車両等の運転者又は歩行者のうち、当該交通事故における過失が重い者をいい、また、過失が同程度の場合には人身損傷程度が軽い者をいう。

②人口は各年10月1日現在の推計人口

## 2 類型別交通事故発生状況

年次 / 区分	計	人対車両	自転車対車両	車両相互	車両単独	列車
平成24年	680	76	54	478	72	-
平成25年	665	70	55	462	78	-
平成26年	543	56	43	386	58	-
平成27年	440	51	35	299	55	-
平成28年	326	43	13	251	19	-

※資料 新潟県警察本部交通部交通企画課

### 3 原因別交通事故発生状況

年次	区分	計	車  が									
			小計	信号無視	通行区分違反	最高速度違反	横断・転回等	車間距離不保持	追越違反	右・左折違反	優先通行妨害等	交通安全義務
平成24年		680	679	28	1	1	-	1	1	-	1	16
平成25年		665	664	25	3	-	-	3	1	-	-	20
平成26年		543	537	24	1	-	-	1	1	-	-	17
平成27年		440	438	22	2	-	-	1	-	-	-	6
平成28年		326	325	16	2	-	-	-	-	-	2	8

### 4 火災発生状況

年次	区分	火 災 件 数						死 傷 者 数			焼	
		計	建物	林野	船舶	車輦	その他	計	死者	負傷者	計	全焼
平成24年		45	32	-	-	11	2	9	4	5	44	13
平成25年		37	27	2	-	5	3	11	4	7	42	14
平成26年		51	29	2	-	10	10	10	3	7	54	17
平成27年		49	32	1	-	11	5	12	2	10	43	13
平成28年		38	30	1	-	5	2	9	1	8	43	11

### 5 事由別救急出動回数

年次	区分	計	火	自然	水	交通	労働	運動	一般	加	自	急	転院	その他
			災	災害	難	事故	災害	競技	負傷	害	損行為	病	搬送	
平成24年		7,909	41	-	15	615	97	39	1,195	44	104	4,792	921	46
平成25年		7,749	46	-	14	642	100	54	1,109	26	129	4,665	918	46
平成26年		7,700	67	3	10	538	111	41	1,127	33	84	4,691	945	50
平成27年		7,677	47	3	11	587	93	47	1,175	28	92	4,686	866	42
平成28年		7,498	41	3	8	545	104	68	1,093	24	92	4,627	849	44

※資料 上越地域消防事務組合消防本部

わ										人 が わ				
歩行者 妨害等	横断 妨害等 自転車	徐行 違反	一時 不停止	酒酔い 運転	過労 等	ハンドル ブレーキ 操作不 適当	わき見 運転等	その他	小計	信号 無視	直後の 横断	とびだし	その他	
13	1	2	46	-	-	109	425	34	1	-	-	1	-	
10	-	3	44	-	-	97	422	36	1	-	-	1	-	
12	1	1	41	-	2	69	334	33	6	1	-	1	4	
16	1	-	22	1	1	56	298	12	2	-	-	1	1	
10	-	-	20	-	-	29	232	6	1	1	-	-	-	

※資料 新潟県警察本部交通部交通企画課

損 棟 数			罹災世帯数				罹災者数	焼 損 面 積			損害額 (千円)
半焼	部分焼	ぼや	計	全損	半損	小損		建 物 (㎡)		林野 (a)	
								床面積	表面積		
3	13	15	25	8	3	14	66	3,070	89	-	224,589
3	19	6	20	7	-	13	57	2,333	330	7	175,804
3	17	17	31	8	4	19	76	3,156	303	603	304,135
1	13	16	17	6	2	9	34	2,662	103	60	274,669
3	17	12	20	5	1	14	60	1,674	122	62	76,802

※資料 上越地域消防事務組合消防本部

## 6 消防団員の状況

(各年5月1日現在 単位：人)

年次 \ 区分	計	団 長	副団長	分団長	副分団長	部 長	班 長	団 員
平成24年	4,599	1	20	75	60	277	848	3,318
平成25年	4,536	1	20	76	60	277	848	3,254
平成26年	4,490	1	20	76	60	253	862	3,218
平成27年	4,523	1	20	76	59	255	859	3,253
平成28年	4,449	1	20	76	59	257	858	3,178

※資料 危機管理課

## 7 上越警察署の刑法犯罪取扱状況

### (1) 発生件数

年次 \ 区分	総数	凶悪犯	粗暴犯	窃盗犯	知能犯	風俗犯	その他
平成 24 年	1,495	5	123	1,009	56	21	281
平成 25 年	1,292	10	94	882	35	7	264
平成 26 年	1,379	11	103	898	90	7	270
平成 27 年	1,078	6	103	711	38	8	212
平成 28 年	1,005	5	71	691	36	12	190

(注) ①上越警察署の管轄区域は上越市（中郷区を除く）

※資料 上越警察署

②(注)①は(2)検挙件数・(3)検挙人員とも同じ。

### (2) 検挙件数

年次 \ 区分	総数	凶悪犯	粗暴犯	窃盗犯	知能犯	風俗犯	その他
平成 24 年	535	4	112	297	43	16	63
平成 25 年	437	3	87	248	15	8	76
平成 26 年	504	10	86	306	26	7	69
平成 27 年	376	8	81	225	19	6	37
平成 28 年	381	5	69	248	20	6	33

※資料 上越警察署

### (3) 検挙人員

年次 \ 区分	総数	凶悪犯	粗暴犯	窃盗犯	知能犯	風俗犯	その他
平成 24 年	416	8	111	203	20	12	62
平成 25 年	342	3	97	184	12	8	38
平成 26 年	327	7	89	165	17	6	43
平成 27 年	285	7	92	144	11	4	27
平成 28 年	298	5	77	179	9	5	23

※資料 上越警察署

## 8 妙高警察署の刑法犯罪取扱状況

## (1) 発生件数

年次 \ 区分	総数	凶悪犯	粗暴犯	窃盗犯	知能犯	風俗犯	その他
平成 24 年	261	1	19	196	13	2	30
平成 25 年	225	-	13	166	3	2	41
平成 26 年	215	-	10	151	11	2	41
平成 27 年	221	-	8	155	14	1	43
平成 28 年	161	-	16	108	8	1	28

(注) ①妙高警察署の管轄区域は妙高市と上越市中郷区

※資料 妙高警察署

②(注)①は(2)検挙件数・(3)検挙人員とも同じ。

## (2) 検挙件数

年次 \ 区分	総数	凶悪犯	粗暴犯	窃盗犯	知能犯	風俗犯	その他
平成 24 年	104	1	18	68	6	2	9
平成 25 年	94	-	14	60	9	2	9
平成 26 年	84	-	9	62	1	1	11
平成 27 年	65	-	6	50	2	-	7
平成 28 年	69	-	15	41	4	1	8

※資料 妙高警察署

## (3) 検挙人員

年次 \ 区分	総数	凶悪犯	粗暴犯	窃盗犯	知能犯	風俗犯	その他
平成 24 年	80	1	18	40	5	1	15
平成 25 年	68	-	14	34	10	2	8
平成 26 年	72	-	10	50	1	-	11
平成 27 年	42	-	6	28	2	-	6
平成 28 年	60	-	18	32	4	1	5

※資料 妙高警察署

9 上越警察署の少年非行状況

(1) 検挙・補導人員

年次	区分	総	殺	強	放	強	集	暴	傷	脅	恐	窃	詐	横	偽	賭	わ	そ	特
		数	人	盗	火	姦	器 準 合備	行	害	迫	喝	盗	欺	領	造	博	い せ つ	の 他	別 法 犯
平成24年		154	-	-	5	-	-	3	6	-	-	86	-	-	-	-	3	42	9
平成25年		91	-	1	-	-	-	2	10	-	4	59	1	-	-	-	-	14	-
平成26年		76	-	-	-	-	-	1	1	-	-	48	2	-	-	-	5	15	4
平成27年		60	-	-	-	-	-	2	2	1	1	31	-	-	-	-	3	8	12
平成28年		52	-	-	-	-	-	2	6	-	1	31	-	-	-	-	-	7	5

(注) ①上越警察署の管轄区域は上越市(中郷区を除く) ※資料 上越警察署  
 ②(注)①は(2)学職別・年齢別の検挙・補導人員とも同じ。

(2) 学職別・年齢別の検挙・補導人員

年次	区分	総 数	学 職 別							年 齢 別			
			小学生	中学生	高校生	大学生	その 他の 学生	有 職	無 職	13 歳 以下	14 ・ 15 歳	16 ・ 17 歳	18 ・ 19 歳
平成24年		154	6	60	72	3	1	6	6	34	54	54	12
平成25年		91	5	37	40	-	-	8	1	27	31	29	4
平成26年		76	5	28	33	-	2	7	1	15	29	20	12
平成27年		60	7	25	23	-	1	3	1	18	18	15	9
平成28年		52	17	9	17	-	2	5	2	22	6	14	10

※資料 上越警察署

10 妙高警察署の少年非行状況

(1) 検挙・補導人員

年次	区分	総	殺	強	放	強	集	暴	傷	脅	恐	窃	詐	横	偽	賭	わ	そ	特
		数	人	盗	火	姦	器 準 合備	行	害	迫	喝	盗	欺	領	造	博	い せ つ	の 他	別 法 犯
平成24年		28	-	-	-	-	-	5	-	-	2	17	-	-	-	-	-	2	2
平成25年		7	-	-	-	-	-	-	-	-	-	4	1	-	-	-	-	1	1
平成26年		10	-	-	-	-	-	-	-	-	-	9	-	-	-	-	-	1	-
平成27年		13	-	-	-	-	-	2	1	1	-	6	-	-	-	-	-	3	-
平成28年		5	-	-	-	-	-	-	-	-	-	2	2	-	-	-	-	1	-

(注) ①妙高警察署の管轄区域は妙高市と上越市中郷区 ※資料 妙高警察署  
 ②(注)①は(2)学職別・年齢別の検挙・補導人員とも同じ。

(2) 学職別・年齢別の検挙・補導人員

年次	区分	総 数	学 職 別							年 齢 別			
			小学生	中学生	高校生	大学生	その 他の 学生	有 職	無 職	13 歳 以下	14 ・ 15 歳	16 ・ 17 歳	18 ・ 19 歳
平成24年		28	-	16	6	-	-	2	4	5	14	6	3
平成25年		7	-	1	5	-	-	-	1	-	2	4	1
平成26年		10	-	3	3	-	2	1	1	-	3	3	4
平成27年		13	1	7	4	-	-	-	1	3	8	2	-
平成28年		5	-	-	2	-	1	1	1	-	1	3	1

※資料 妙高警察署