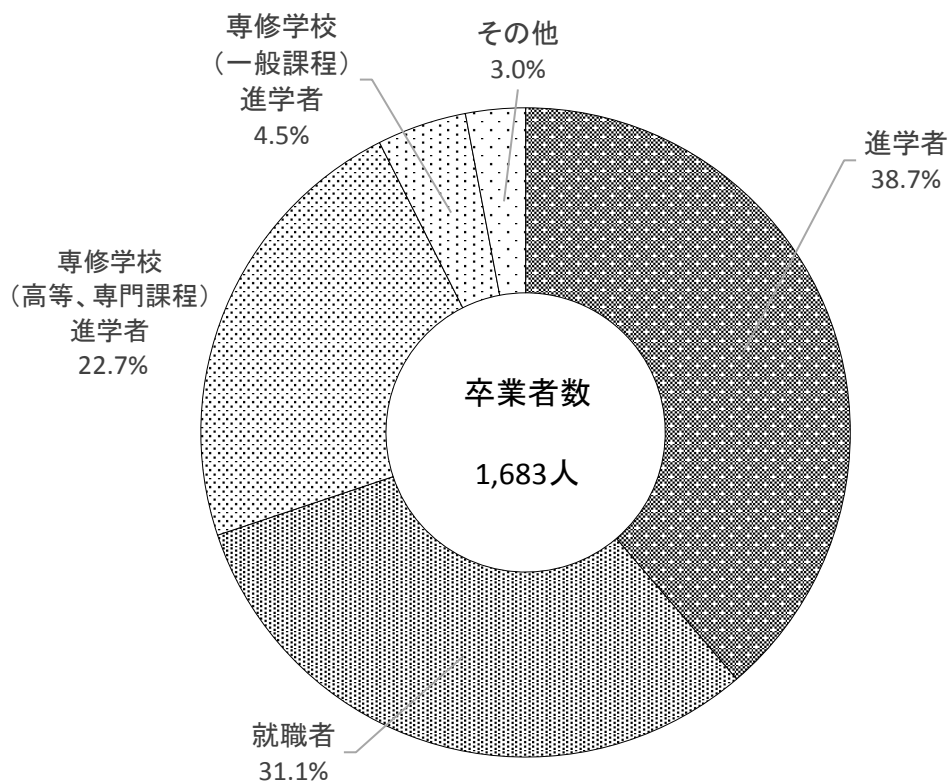


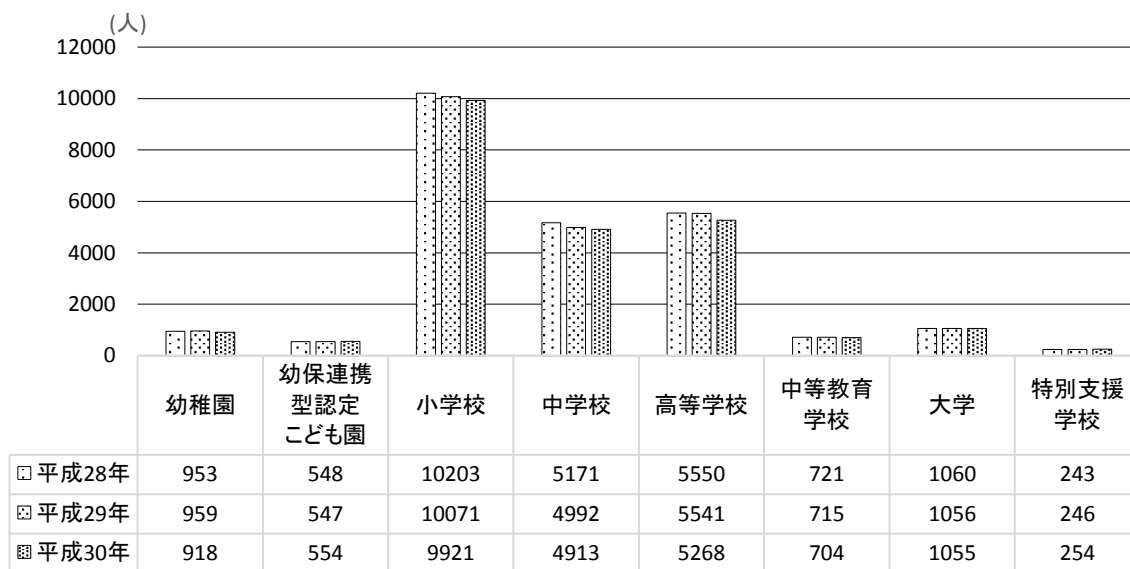
# 11 教育・文化

平成30年 進路別卒業生数



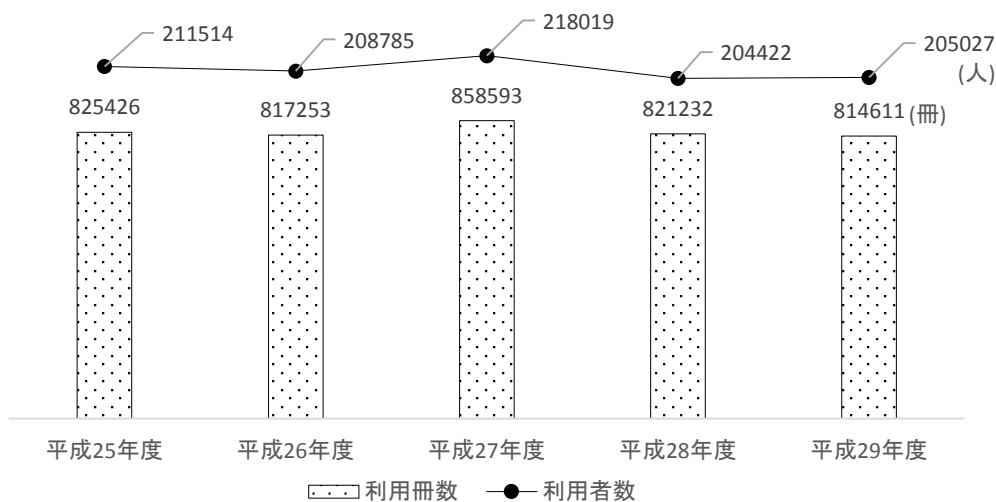
※資料 学校基本調査

### 在学者数の推移



※資料 県教育委員会「学校要覧」

### 図書館の利用状況



※資料 高田図書館

## 1 学校の概況

(各年5月1日現在 単位：校、人)

年 \ 区分	計	幼稚園	小学校	中学校	高等学校	中等教育学校	大 学	特別支援学校	
平成25年									
学校数	106	12	53	23	12	1	2	4	
国立	4	1	1	1	-	-	1	-	
県立	16	-	-	-	10	1	1	4	
市立	76	2	52	22	-	-	-	-	
私立	11	9	-	-	2	-	-	-	
本務教員数	2,360	136	931	503	367	46	215	165	
男	1,179	9	362	302	261	32	143	68	
女	1,181	127	569	201	106	14	72	97	
職員数	503	38	154	76	69	3	102	54	
学級数	1,085	74	566	219	150	18	-	64	
在学者数	25,002	1,419	10,822	5,712	5,779	698	1,056	266	
男	...	...	...	...	2,963	300	374	...	
女	...	...	...	...	2,816	398	682	...	
平成26年									
学校数	107	12	53	23	12	1	2	4	
国立	4	1	1	1	-	-	1	-	
県立	16	-	-	-	10	1	1	4	
市立	76	2	52	22	-	-	-	-	
私立	11	9	-	-	2	-	-	-	
本務教員数	2,346	143	922	507	359	46	208	161	
男	1,155	10	357	301	251	31	137	68	
女	1,191	133	565	206	108	15	71	93	
職員数	377	42	60	30	70	3	111	60	
学級数	1,090	75	568	222	146	18	-	61	
在学者数	25,284	1,391	10,502	5,633	5,734	712	1,061	251	
男	...	...	...	...	2,901	317	378	...	
女	...	...	...	...	2,833	395	683	...	
年 \ 区分	計	幼稚園	幼保連携型 認定こども園	小学校	中学校	高等学校	中等教育学校	大 学	特別支援学校
平成27年									
学校数	107	9	2	53	23	13	1	2	4
国立	4	1	-	1	1	-	-	1	-
県立	17	-	-	-	-	11	1	1	4
市立	75	1	-	52	22	-	-	-	-
私立	11	7	2	-	-	2	-	-	-
本務教員数	2,348	115	76	895	495	348	46	209	164
男	1,134	7	2	351	298	243	28	136	69
女	1,214	108	74	544	197	105	18	73	95
職員数	372	35	14	57	29	65	3	110	58
学級数	1,076	56	16	563	218	145	18	-	60
在学者数	24,993	1,023	438	10,420	5,385	5,700	718	1,064	245
男	...	...	...	...	...	2,952	305	391	...
女	...	...	...	...	...	2,748	413	673	...

1 学校の概況

(各年5月1日現在 単位：校、人)

年 \ 区分	計	幼稚園	幼保連携型 認定こども園	小学校	中学校	高等学校	中等教育学校	大 学	特別支援学校
平成28年									
学校数	107	8	3	53	23	13	1	2	4
国立	4	1	-	1	1	-	-	1	-
県立	17	-	-	-	-	11	1	1	4
市立	75	1	-	52	22	-	-	-	-
私立	11	6	3	-	-	2	-	-	-
本務教員数	2,306	106	88	876	482	345	46	205	158
男	1,113	7	4	346	295	246	26	131	58
女	1,193	99	84	530	187	99	20	74	100
職員数	409	35	19	57	27	62	4	146	59
学級数	1,058	53	22	549	219	141	18	-	56
在学者数	24,449	953	548	10,203	5,171	5,550	721	1,060	243
男	...	...	...	...	...	2,886	312	392	...
女	...	...	...	...	...	2,664	409	668	...
平成29年									
学校数	102	8	3	51	23	10	1	2	4
国立	4	1	-	1	1	-	-	1	-
県立	14	-	-	-	-	8	1	1	4
市立	73	1	-	50	22	-	-	-	-
私立	11	6	3	-	-	2	-	-	-
本務教員数	2,222	100	92	825	458	337	47	204	159
男	1,053	8	3	326	268	239	30	124	55
女	1,169	92	89	499	190	98	17	80	104
職員数	404	33	21	57	26	59	4	146	58
学級数	1,032	50	21	527	215	143	18	-	58
在学者数	24,127	959	547	10,071	4,992	5,541	715	1,056	246
男	3,632	...	...	...	...	2,922	309	401	...
女	3,680	...	...	...	...	2,619	406	655	...
平成30年									
学校数	102	8	3	51	23	10	1	2	4
国立	4	1	-	1	1	-	-	1	-
県立	14	-	-	-	-	8	1	1	4
市立	73	1	-	50	22	-	-	-	-
私立	11	6	3	-	-	2	-	-	-
本務教員数	2,205	101	91	821	448	325	46	208	165
男	1,021	7	3	311	262	226	27	126	59
女	1,184	94	88	510	186	99	19	82	106
職員数	401	33	17	56	26	59	4	149	57
学級数	1,024	50	20	524	214	137	18	-	61
在学者数	23,587	918	554	9,921	4,913	5,268	704	1,055	254
男	3,398	...	...	...	...	2,709	309	380	...
女	3,629	...	...	...	...	2,559	395	675	...

(注) ①小学校及び中学校の職員数は市立学校のみ

※資料 県教育委員会「学校要覧」

②高等学校の本務教員数・職員数は県立学校のみ

## 2 幼稚園の概況

(平成30年5月1日現在)

区分	園数	学級数	幼児数 (人)				本 務 教員数 (人)
			計	3歳	4歳	5歳	
国 立	1	3	69	21	27	21	5
市 立	1	3	51	14	19	18	5
私 立	6	44	798	258	278	262	91
合 計	8	50	918	293	324	301	101

※資料 県教育委員会「学校要覧」

## 3 幼保連携認定こども園の概況

(平成30年5月1日現在)

区分	園数	学級数	幼児数 (人)							本 務 教員数 (人)
			計	3号認定			1号認定及び2号認定			
				0歳	1歳	2歳	3歳	4歳	5歳	
私 立	3	20	554	16	54	53	145	144	142	91

※資料 県教育委員会「学校要覧」

4 小学校の概況

(平成30年5月1日現在)

学校名	区分	学級数				児童数(人)						本 務 教員数 (人)	
		計	単式	複式	特別支援	計	1年	2年	3年	4年	5年		6年
計	51校	524	407	16	101	9,921	1,532	1,660	1,585	1,684	1,696	1,764	821
上越教育大学附属		12	12	-	-	411	65	66	71	73	70	66	19
大手町		14	12	-	2	318	57	42	57	57	56	49	24
東本町		17	14	-	3	393	68	68	69	68	63	57	25
南本町		12	10	-	2	247	39	27	50	34	43	54	19
黒田		10	8	-	2	189	21	35	33	32	41	27	15
飯		16	12	-	4	380	59	62	68	63	63	65	23
富岡		8	6	-	2	93	16	22	13	14	17	11	12
稲田		17	14	-	3	394	57	66	61	78	61	71	24
和田		7	6	-	1	119	21	23	18	21	15	21	11
大和		10	7	-	3	196	24	34	30	30	40	38	15
春日		28	24	-	4	736	116	110	128	134	132	116	39
高志		21	18	-	3	488	73	82	84	76	85	88	29
諏訪		4	2	2	-	32	8	4	4	5	6	5	7
三郷		8	6	-	2	93	17	16	11	16	17	16	12
戸野目		10	7	-	3	143	20	34	20	23	25	21	14
上雲寺		8	6	-	2	78	11	16	12	14	13	12	12
大町		11	8	-	3	211	33	39	28	33	38	40	21
高士		6	4	1	1	62	8	9	7	13	9	16	9
高田西		16	12	-	4	343	61	61	49	54	64	54	23
清里		8	6	-	2	122	13	17	19	26	20	27	14
有田		21	19	-	2	528	113	107	67	74	83	84	33
八千浦		9	7	-	2	182	19	28	28	43	32	32	16
直江津		9	6	-	3	164	31	18	25	27	26	37	17
古城		4	-	3	1	31	6	1	6	3	5	10	7
直江津南		14	12	-	2	320	40	56	51	55	57	61	20
北諏訪		7	6	-	1	66	11	11	10	11	11	12	11
春日新田		16	12	-	4	391	63	58	68	67	66	69	29
国府		17	13	-	4	390	60	71	72	62	67	58	23
保倉		8	6	-	2	83	13	15	14	12	12	17	11
谷浜		7	4	1	2	56	9	8	7	11	7	14	10
安塚		5	4	1	-	57	6	14	6	6	17	8	9
浦川原		8	6	-	2	158	26	25	19	24	35	29	14
大島		4	2	2	-	47	6	11	5	8	4	13	7
牧		6	4	1	1	60	10	9	7	12	7	15	10
上下浜		7	6	-	1	90	11	19	15	18	9	18	11
下黒川		8	6	-	2	73	5	18	9	15	11	15	12
柿崎		13	11	-	2	246	43	36	46	43	37	41	21
大潟町		19	16	-	3	434	67	69	76	65	86	71	30
南川		10	9	-	1	224	37	36	31	41	36	43	17
大養		10	7	-	3	171	32	32	25	27	26	29	18
明治		7	6	-	1	66	10	9	9	11	14	13	10
吉川		9	6	-	3	151	20	24	20	31	21	35	13
中郷		7	6	-	1	137	17	24	24	23	21	28	12
針		8	6	-	2	113	11	16	20	20	19	27	14
宮嶋		6	4	1	1	46	6	5	9	8	11	7	10
山部		3	-	3	-	32	2	5	4	7	8	6	6
豊原		9	6	-	3	151	14	26	17	23	33	38	14
里公		9	7	-	2	177	20	36	27	34	27	33	13
上杉		6	6	-	-	65	12	12	12	7	10	12	12
美守		6	4	1	1	54	8	11	9	11	7	8	9
宝田		9	6	-	3	110	17	17	15	21	13	27	15

※資料 県教育委員会「学校要覧」

## 5 中学校の概況

(平成30年5月1日現在)

学校名	区分	学級数				生徒数(人)				本務 教員数 (人)
		計	単式	複式	特別支援	計	1年	2年	3年	
計	23校	214	170	-	44	4,913	1,559	1,686	1,668	448
上越教育大学附属		9	9	-	-	352	108	123	121	18
城北		15	12	-	3	410	143	137	130	31
城西		19	15	-	4	466	143	184	139	35
城東		19	16	-	3	526	149	175	202	36
八千浦		5	3	-	2	86	25	36	25	12
直江津		16	12	-	4	366	130	121	115	28
直江津東		18	14	-	4	419	123	150	146	32
春日		20	17	-	3	536	181	184	171	42
雄志		8	6	-	2	156	48	55	53	15
潮陵		3	3	-	-	28	7	7	14	9
安塚		4	3	-	1	46	18	14	14	11
浦川原		4	3	-	1	84	32	27	25	12
大島		3	3	-	-	15	3	5	7	10
牧		4	3	-	1	33	8	14	11	10
柿崎		10	8	-	2	219	79	61	79	22
大潟町		11	9	-	2	236	77	81	78	22
頸城		11	9	-	2	253	79	76	98	23
吉川		5	4	-	1	109	27	51	31	12
中郷		5	3	-	2	79	24	26	29	11
板倉		8	6	-	2	201	66	71	64	16
清里		4	3	-	1	82	25	28	29	11
三和		8	6	-	2	158	52	37	69	17
名立		5	3	-	2	53	12	23	18	13

※資料 県教育委員会「学校要覧」

### 6 高等学校の概況

(平成30年5月1日現在)

学校名	区分	学級数	生徒総数 (人)			1年 (人)		2年 (人)		3年 (人)		4年 (人)		本務 教員数 (人)
			計	男	女	男	女	男	女	男	女	男	女	
計		137	5,268	2,709	2,559	...	...	...	...	...	...	...	...	325
(全日制) 10校19学科 県立		130	4,769	2,432	2,337	721	756	885	814	826	767	-	-	289
高田	計	20	793	366	427	112	128	129	148	125	151	-	-	54
普通		17	676	292	384	85	115	104	134	103	135	-	-	...
理数		3	117	74	43	27	13	25	14	22	16	-	-	...
高田 (安塚)		3	57	30	27	8	8	12	10	10	9	-	-	9
高田北城	計	20	797	279	518	77	163	103	177	99	178	-	-	57
普通		17	677	278	399	77	123	103	136	98	140	-	-	...
生活文化		3	120	1	119	-	40	-	41	1	38	-	-	...
高田農業	計	12	469	167	302	49	111	56	103	62	88	-	-	37
農業土木		3	114	63	51	12	28	27	12	24	11	-	-	...
食品科学		3	118	25	93	12	28	4	35	9	30	-	-	...
生物資源		6	237	79	158	25	55	25	56	29	47	-	-	...
上越総合技術	計	17	676	536	140	161	39	191	49	184	52	-	-	58
機械工学		2	78	77	1	-	-	39	1	38	-	-	-	...
電気工学		2	79	77	2	-	-	38	1	39	1	-	-	...
電子情報		2	79	78	1	-	-	39	1	39	-	-	-	...
		2	80	64	16	64	16	-	-	-	-	-	-	...
		1	40	32	8	32	8	-	-	-	-	-	-	...
		1	40	33	7	33	7	-	-	-	-	-	-	...
		1	40	32	8	32	8	-	-	-	-	-	-	...
建築・デザイン		2	101	32	69	-	-	17	34	15	35	-	-	...
環境土木		2	59	34	25	-	-	19	11	15	14	-	-	...
メカトロニクス		2	80	77	3	-	-	39	1	38	2	-	-	...
高田商業		11	429	110	319	26	95	37	120	47	104	-	-	33
総合ビジネス		8	202	105	97	30	33	26	35	49	29	-	-	23
久比岐		6	165	97	68	29	22	34	21	34	25	-	-	18
普通		6	165	97	68	29	22	34	21	34	25	-	-	18
私立		16	596	367	229	119	88	144	85	104	56	-	-	...
上越		17	585	375	210	110	69	153	66	112	75	-	-	...
普通		17	585	375	210	110	69	153	66	112	75	-	-	...
関根学園		7	127	65	62	24	17	14	14	23	30	4	1	26
普通午前		7	127	65	62	24	17	14	14	23	30	4	1	26
(定時制) 1校 県立		...	372	212	160	...	...	...	...	...	...	...	...	10

(注) 本務教員数の計は、県立学校のみ

※資料 県教育委員会「学校要覧」

### 7 中等教育学校の概況

(平成30年5月1日現在)

学校名	区分	学級数	生徒総数 (人)			前期課程 (人)						後期課程 (人)				本務 教員数 (人)		
						1年		2年		3年		1年		2年			3年	
			計	男	女	男	女	男	女	男	女	男	女	男	女		男	女
県立 1校 直江津		18	704	309	395	50	73	54	66	54	67	50	61	53	58	48	70	46

※資料 県教育委員会「学校要覧」



## 8 国立大学法人 上越教育大学の学生数

(各年5月1日現在 単位：人)

年 \ 区分	合計			1年次		2年次		3年次		4年次	
	計	男	女	男	女	男	女	男	女	男	女
平成26年	683	339	344	92	76	83	90	83	86	81	92
平成27年	683	349	334	86	82	92	75	84	90	87	87
平成28年	679	351	328	87	82	86	79	94	75	84	92
平成29年	675	356	319	87	84	87	79	89	80	93	76
平成30年	677	342	335	76	92	86	83	92	78	88	82

※資料 県教育委員会「学校要覧」

## 9 県立看護大学の学生数

(各年5月1日現在 単位：人)

年 \ 区分	合計			1年次		2年次		3年次		4年次	
	計	男	女	男	女	男	女	男	女	男	女
平成26年	378	39	339	13	82	6	87	11	86	9	84
平成27年	381	42	339	11	83	13	82	7	89	11	85
平成28年	381	41	340	10	84	11	83	13	85	7	88
平成29年	381	45	336	11	85	10	83	11	85	13	83
平成30年	378	38	340	6	89	11	84	12	85	9	82

※資料 県教育委員会「学校要覧」

## 10 進路別卒業生数

(単位：人)

区分	学校別 年次	中学校						高等学校							
		平成 26年	平成 27年	平成 28年	平成 29年	平成30年			平成 26年	平成 27年	平成 28年	平成 29年	平成30年		
						計	男	女					計	男	女
卒業生数		1,944	1,877	1,875	1,877	1,638	814	824	1,700	1,705	1,754	1,675	1,683	884	799
進学者		1,928	1,865	1,864	1,868	1,635	811	824	654	662	701	610	652	322	330
専修学校（高等、専門課程）進学者		1	-	1	-	-	-	-	410	428	414	397	382	136	246
専修学校（一般課程）等入学者		-	2	1	3	-	-	-	88	72	74	76	75	60	15
就職者		6	3	1	1	-	-	-	491	511	514	545	524	335	189
その他		9	7	7	5	3	3	-	57	32	51	47	50	31	19
進学就職者（再掲）		-	1	-	1	-	-	-	-	-	2	-	-	-	-
就職者総数（再掲）		6	4	1	2	-	-	-	491	511	516	545	524	335	189
進学率A（%）		99.2	99.4	99.4	99.5	99.8	99.6	100.0	38.5	38.8	40.0	36.4	38.7	36.4	41.3
進学率B（%）		0.1	-	0.1	-	-	-	-	24.1	25.1	23.6	23.7	22.7	15.4	30.8
就職率（%）		0.3	0.2	0.1	0.1	-	-	-	28.9	30.0	29.4	32.5	31.1	37.9	23.7

※資料 学校基本調査

- (注) ①中学校の進学者は高等学校、中等教育学校後期課程、盲・聾・養護学校高等部の本科・別科、高等専門学校へ進んだ者  
 高等学校の進学者は大学の学部・通信教育部・別科、短期大学の本科・通信教育部・別科、高等学校等の専攻科へ進んだ者  
 ②専修学校（一般課程）等入学者とは、専修学校（一般課程）、各種学校及び公共職業能力開発施設等への入学（所）者  
 ③就職者総数（再掲）＝就職者＋進学就職者（再掲）  
 ④進学率A＝進学者÷卒業生数×100 進学率B＝専修学校（高等、専門課程）進学者÷卒業生数×100  
 就職率＝就職者総数（再掲）÷卒業生数×100

## 11 産業別就職者数

### (1) 中学校

(単位：人)

区分	年次	県内					県外				
		平成 26年	平成 27年	平成 28年	平成 29年	平成 30年	平成 26年	平成 27年	平成 28年	平成 29年	平成 30年
就職者総数		5	4	1	1	-	1	-	-	1	-
男		5	3	1	1	-	1	-	-	1	-
女		-	1	-	-	-	-	-	-	-	-
(再掲)											
第1次産業就職者		-	-	-	-	-	-	-	-	-	-
第2次産業就職者		5	2	1	1	-	1	-	-	-	-
第3次産業就職者		-	2	-	-	-	-	-	-	-	-
上記以外・不詳		-	-	-	-	-	-	-	-	1	-

※資料 学校基本調査

### (2) 高等学校

(単位：人)

区分	年次	県内					県外				
		平成 26年	平成 27年	平成 28年	平成 29年	平成 30年	平成 26年	平成 27年	平成 28年	平成 29年	平成 30年
就職者総数		463	462	451	502	483	28	49	65	43	41
男		263	271	275	309	313	14	31	42	26	22
女		200	191	176	193	170	14	18	23	17	19
(再掲)											
第1次産業就職者		3	2	6	1	3	-	1	-	-	-
第2次産業就職者		206	219	255	313	321	5	10	9	8	7
第3次産業就職者		252	241	190	187	159	23	38	54	35	34
上記以外・不詳		2	-	-	1	-	-	-	2	-	-

※資料 学校基本調査

## 12 図書館の利用状況

## (1) 利用者数等

## 高田・直江津図書館

(各年度末現在)

区分 \ 年度	平成25年度	平成26年度	平成27年度	平成28年度	平成29年度
登録者数 (人)	44,471	43,030	45,354	34,991	30,399
利用者数 (人)	211,514	208,785	218,019	204,422	205,027
高田	112,039	109,568	114,682	114,157	113,096
直江津	77,070	77,209	81,222	81,743	82,715
分館・分室	22,405	22,008	22,115	8,522	9,216
利用冊数 (冊)	825,426	817,253	858,593	821,232	814,611
高田	471,459	466,605	493,410	487,332	475,686
直江津	278,704	278,842	294,175	302,745	307,210
分館・分室	75,263	71,806	71,008	31,155	31,715
開館日数 (日)	303	301	302	293	296
1日当たり利用者数(人)	698	694	722	719	708
高田	370	364	380	401	391
直江津	254	257	269	290	287
分館・分室	74	73	73	28	30

- (注)①登録者数には自動車文庫(みゆき号)を含む ※資料 高田図書館  
 ②貸出点数には視聴覚資料(直江津図書館)を含む  
 ③開館日数値は市内全図書館の平均開館日数  
 ④分室は平成27年度で廃止

## 自動車文庫(みゆき号)

区分 \ 年度	平成23年度	平成24年度	平成25年度	平成26年度
利用者数 (人)	5,080	5,565	5,818	5,561
利用冊数 (冊)	22,645	22,733	22,891	22,389
稼働日数 (日)	118	132	134	134
1日当たり利用冊数(冊)	192	172	171	167

- (注)自動車文庫(みゆき号)は平成26年度で廃止 ※資料 高田図書館

## (2)蔵書冊数及び図書購入費

(各年度末現在)

区分 \ 年度	平成25年度	平成26年度	平成27年度	平成28年度	平成29年度				
						高田 図書館	直江津 図書館	浦川原 分館	類分 分館
計	519,710	526,207	394,584	437,563	442,696	262,370	144,021	20,620	15,685
総記	12,713	12,854	12,941	13,180	14,254	9,028	4,319	487	420
哲学	11,167	11,359	11,342	11,568	12,652	7,963	3,718	490	481
歴史	35,087	36,204	36,507	37,316	41,239	24,526	13,183	1,959	1,571
社会科学	43,972	45,309	45,790	46,523	51,404	31,838	15,711	2,181	1,674
自然科学	26,517	27,088	27,262	27,886	30,739	18,146	10,266	1,394	933
技術	23,499	23,926	23,949	24,506	27,518	15,548	9,278	1,800	892
産業	13,137	13,580	13,755	14,047	15,551	7,778	6,464	736	573
芸術	26,994	27,442	27,907	28,466	31,853	18,647	10,487	1,529	1,190
言語	5,646	5,943	5,980	6,101	6,861	3,925	2,328	376	232
文学	182,875	186,722	189,151	190,717	210,625	124,971	68,267	9,668	7,719
分類不明	138,103	135,780	134,787	37,253	...	...	...	...	...
(再掲)									
児童図書	108,634	103,934	105,787	107,612	122,064	70,495	39,284	6,573	5,712
郷土資料	38,665	39,669	41,156	42,030	46,169	25,716	16,719	2,504	1,230
自動車文庫	29,937	30,345	...	...	...	...	...	...	...
図書購入費(千円)	25,264	24,783	19,160	18,844	18,537	13,216	5,321	高田を含む	高田を含む

※資料 高田図書館

- (注)①総記:「哲学」から「文学」までの分類に含まれないもので、年鑑、百科事典など  
 ②高田図書館の図書購入費には、平成25年度から平成27年度までは分館・分室分を含む  
 平成28年度からは分館分を含む  
 ③分類不明は平成25年度から平成27年度までは分館・分室の図書、平成28年度は分館の図書

1.3 主な施設の利用状況

(単位：人)

年度 \ 施設名	リージョンプラザ上越	上越文化会館	オールシーズンプール	上越セミナーハウス
平成25年度	579,170	141,055	100,639	5,341
平成26年度	560,097	131,468	89,895	6,599
平成27年度	544,003	152,148	97,893	5,063
平成28年度	585,996	141,834	92,622	-
平成29年度	553,800	123,217	60,485	-

(注) 水族博物館は18観光3(4)表に掲載 ※資料 市内各施設  
 上越セミナーハウスは平成28年4月1日廃止  
 上越文化会館は、平成30年1月29日から3月1日まで設備工事のため、大ホールを休館

1.4 宗教法人の概況

(各年度末現在)

教宗派教団 \ 年度	年度					教宗派教団 \ 年度	年度				
	平成25年度	平成26年度	平成27年度	平成28年度	平成29年度		平成25年度	平成26年度	平成27年度	平成28年度	平成29年度
計	1,163	1,160	1,151	1,150	1,150						
神道系	692	692	684	684	684	仏教系(続き)					
神社本庁	682	682	674	674	674	真言宗醍醐派	1	1	1	1	1
木曾御嶽本教	1	1	1	1	1	天台宗	2	2	2	2	2
大日の本教	1	1	1	1	1	時宗	1	1	1	1	1
御嶽教	4	4	4	4	4	日蓮宗	13	13	13	13	13
金光教	1	1	1	1	1	日蓮正宗	1	1	1	1	1
丸山教	1	1	1	1	1	天台寺門宗	2	2	2	2	2
大日如来教	1	1	1	1	1	臨済宗妙心寺派	1	1	1	1	1
神習教	1	1	1	1	1	黄檗宗	1	1	1	1	1
仏教系	450	447	446	445	444	単立	9	9	9	9	9
曹洞宗	84	83	83	82	82	真宗高田派	1	1	1	1	1
真宗大谷派	214	213	212	212	211	キリスト教系	4	4	4	4	5
浄土宗	11	11	11	11	11	日本基督教団	2	2	2	2	2
浄土真宗本願寺派	78	78	78	78	78	日本イエスキリスト教団	1	1	1	1	1
真宗仏光寺派	3	3	3	3	3	日本伝道福音教団	1	1	1	1	1
真宗浄興寺派	10	10	10	10	10	日本聖公会	-	-	-	-	-
真言宗智山派	1	1	1	1	1	単立	-	-	-	-	1
真言宗豊山派	17	16	16	16	16	諸教	17	17	17	17	17
						天理教	17	17	17	17	17

※資料 新潟県総務管理部法務文書課

(注) ①教宗派教団欄の名称は、宗教法人を包括する包括宗教団体名  
 ②単立：包括宗教団体をもたず、独自で宗教法人となっているもの

## 15 文化財の状況

## (1) 指定者別文化財数

(平成30年3月31日現在)

指定者	種別	計	有形文化財							無形文化財 (工芸技術等)	民俗文化財		記念物		
			建造物	絵画	彫刻	工芸品	書跡 典籍	古文書	考古 歴史 資料		有形 (物件)	無形 (習俗 民俗 芸能)	史跡	天然 記念物	名勝地
計		367	12	18	70	18	19	30	95	0	17	23	34	31	0
国		11	1	0	4	0	0	0	0	0	1	0	4	1	0
県		38	1	2	8	7	6	0	6	0	0	1	4	3	0
市		318	10	16	58	11	13	30	89	0	16	22	26	27	0

※資料 文化行政課

