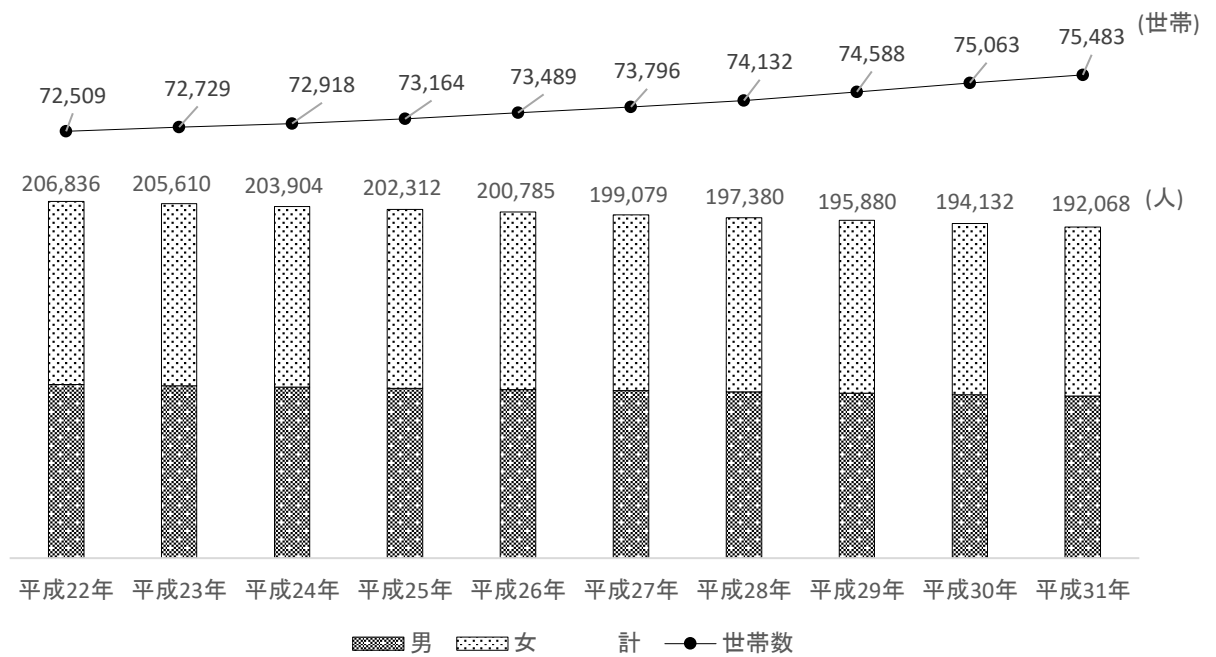


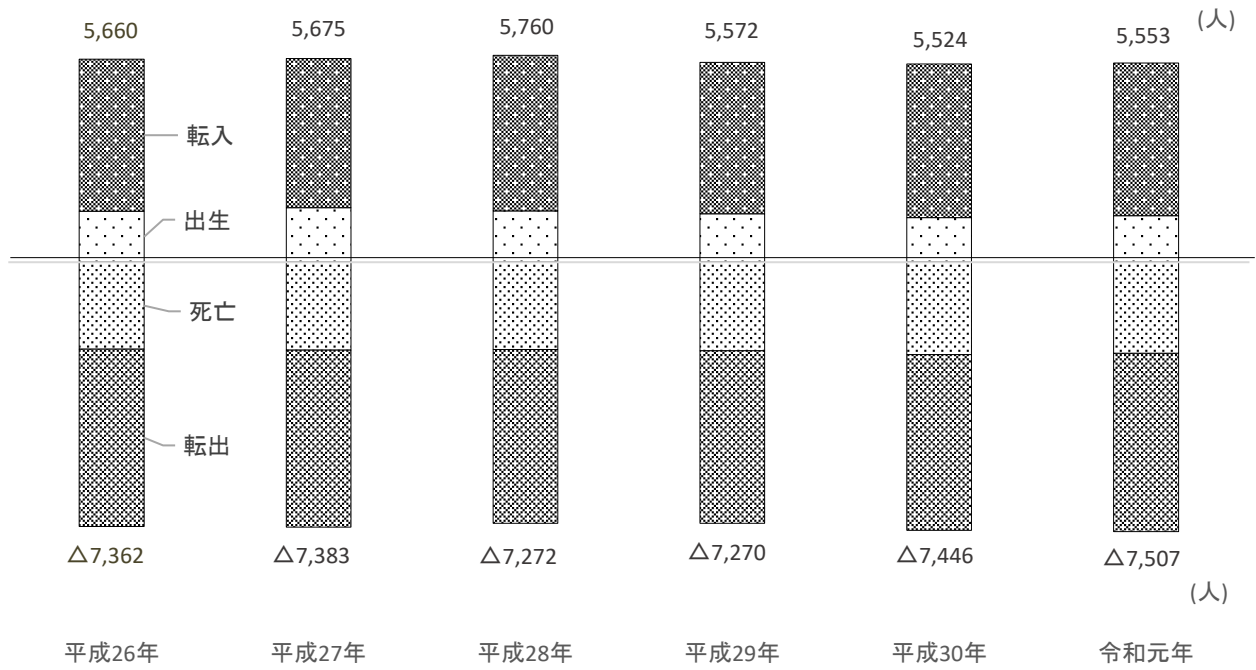
## 2 人口・世帯

地区別住民基本台帳世帯数・人口



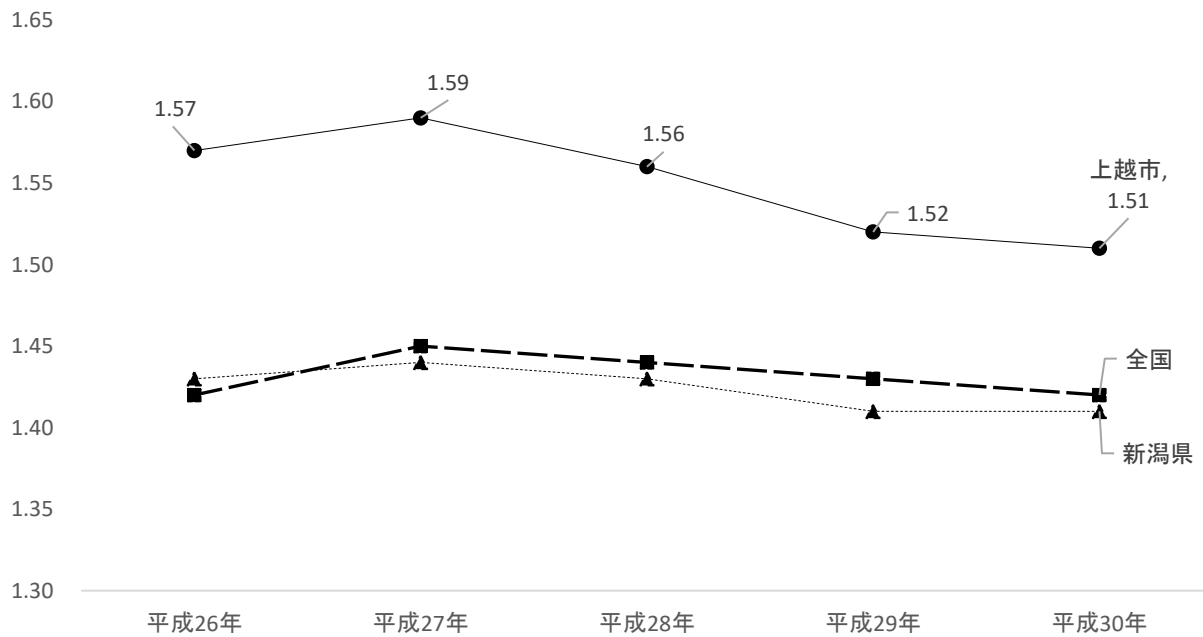
※資料 市民課

### 人口動態



※資料 新潟県人口移動調査

### 合計特殊出生率



※資料 県福祉保健課「人口動態の統計の概況」

## 1 地区別住民基本台帳世帯数・人口

(各年3月31日現在)

年次	区分	世帯数			人口			世帯数	人口			世帯数	人口		
		計	男	女	計	男	女		計	男	女				
		上越市				合併前上越市				13区計					
平成22年		72,509	206,836	100,672	106,164	49,798	134,540	65,577	68,963	22,711	72,296	35,095	37,201		
平成23年		72,729	205,610	100,062	105,548	50,030	134,177	65,381	68,796	22,699	71,433	34,681	36,752		
平成24年		72,918	203,904	99,255	104,649	50,128	133,409	65,003	68,406	22,790	70,495	34,252	36,243		
平成25年		73,164	202,312	98,535	103,777	50,421	133,062	64,864	68,198	22,743	69,250	33,671	35,579		
平成26年		73,489	200,785	97,840	102,945	50,729	132,529	64,669	67,860	22,760	68,256	33,171	35,085		
平成27年		73,796	199,079	97,130	101,949	51,100	132,023	64,505	67,518	22,696	67,056	32,625	34,431		
平成28年		74,132	197,380	96,358	101,022	51,522	131,588	64,314	67,274	22,610	65,792	32,044	33,748		
平成29年		74,588	195,880	95,632	100,248	51,960	131,182	64,082	67,100	22,628	64,698	31,550	33,148		
平成30年		75,063	194,132	94,866	99,266	52,437	130,655	63,915	66,740	22,626	63,477	30,951	32,526		
平成31年		75,483	192,068	93,971	98,097	52,796	129,642	63,468	66,174	22,687	62,426	30,503	31,923		
		安塚区				浦川原区				大島区					
平成22年		1,108	3,048	1,466	1,582	1,172	3,913	1,932	1,981	762	2,047	980	1,067		
平成23年		1,091	2,984	1,443	1,541	1,166	3,857	1,897	1,960	756	1,990	953	1,037		
平成24年		1,161	2,948	1,408	1,540	1,168	3,794	1,852	1,942	739	1,919	913	1,006		
平成25年		1,147	2,856	1,353	1,503	1,172	3,707	1,809	1,898	730	1,867	884	983		
平成26年		1,128	2,749	1,301	1,448	1,173	3,654	1,779	1,875	714	1,799	852	947		
平成27年		1,105	2,674	1,281	1,393	1,175	3,578	1,735	1,843	707	1,745	830	915		
平成28年		1,088	2,584	1,230	1,354	1,165	3,498	1,709	1,789	695	1,682	794	888		
平成29年		1,068	2,485	1,186	1,299	1,165	3,428	1,684	1,744	689	1,628	770	858		
平成30年		1,058	2,409	1,156	1,253	1,153	3,363	1,658	1,705	678	1,555	733	822		
平成31年		1,028	2,309	1,108	1,201	1,148	3,303	1,638	1,665	667	1,482	699	783		
		牧区				柿崎区				大潟区					
平成22年		929	2,457	1,188	1,269	3,527	11,060	5,333	5,727	3,331	10,196	4,912	5,284		
平成23年		919	2,397	1,166	1,231	3,530	10,937	5,264	5,673	3,347	10,112	4,864	5,248		
平成24年		903	2,335	1,132	1,203	3,519	10,779	5,189	5,590	3,366	10,016	4,841	5,175		
平成25年		884	2,262	1,102	1,160	3,523	10,612	5,107	5,505	3,370	9,903	4,807	5,096		
平成26年		869	2,189	1,061	1,128	3,515	10,429	4,990	5,439	3,416	9,856	4,798	5,058		
平成27年		852	2,124	1,027	1,097	3,521	10,285	4,927	5,358	3,431	9,752	4,727	5,025		
平成28年		826	2,026	977	1,049	3,483	10,014	4,810	5,204	3,452	9,660	4,697	4,963		
平成29年		812	1,950	936	1,014	3,466	9,863	4,760	5,103	3,472	9,551	4,647	4,904		
平成30年		796	1,881	902	979	3,446	9,657	4,656	5,001	3,499	9,479	4,617	4,862		
平成31年		781	1,807	870	937	3,440	9,480	4,581	4,899	3,516	9,402	4,587	4,815		
		頸城区				吉川区				中郷区					
平成22年		2,921	9,875	4,890	4,985	1,546	5,023	2,419	2,604	1,416	4,565	2,202	2,363		
平成23年		2,952	9,805	4,869	4,936	1,544	4,943	2,388	2,555	1,396	4,459	2,141	2,318		
平成24年		2,993	9,781	4,866	4,915	1,531	4,854	2,338	2,516	1,396	4,344	2,093	2,251		
平成25年		3,014	9,707	4,832	4,875	1,504	4,757	2,306	2,451	1,406	4,243	2,046	2,197		
平成26年		3,043	9,674	4,809	4,865	1,502	4,656	2,253	2,403	1,403	4,159	2,013	2,146		
平成27年		3,036	9,524	4,741	4,783	1,482	4,526	2,186	2,340	1,408	4,084	1,977	2,107		
平成28年		3,090	9,505	4,736	4,769	1,465	4,417	2,131	2,286	1,386	3,958	1,921	2,037		
平成29年		3,175	9,502	4,722	4,780	1,460	4,307	2,082	2,225	1,377	3,875	1,873	2,002		
平成30年		3,219	9,451	4,688	4,763	1,446	4,178	2,025	2,153	1,355	3,754	1,815	1,939		
平成31年		3,332	9,450	4,670	4,780	1,442	4,092	1,983	2,109	1,350	3,666	1,779	1,887		

1 地区別住民基本台帳世帯数・人口

年次	区分	世帯数	人口			世帯数	人口			世帯数	人口			
			計	男	女		計	男	女		計	男	女	
		板倉区			清里区			三和区						
平成22年		2,266	7,672	3,698	3,974	904	3,171	1,559	1,612	1,784	6,224	3,042	3,182	
平成23年		2,267	7,617	3,669	3,948	908	3,145	1,544	1,601	1,788	6,183	3,026	3,157	
平成24年		2,288	7,536	3,639	3,897	903	3,100	1,527	1,573	1,793	6,133	3,010	3,123	
平成25年		2,266	7,378	3,550	3,828	902	3,037	1,506	1,531	1,799	6,046	2,971	3,075	
平成26年		2,258	7,300	3,522	3,778	906	2,970	1,482	1,488	1,809	5,981	2,930	3,051	
平成27年		2,246	7,200	3,480	3,720	900	2,914	1,469	1,445	1,822	5,887	2,898	2,989	
平成28年		2,222	7,057	3,412	3,645	893	2,836	1,428	1,408	1,833	5,834	2,875	2,959	
平成29年		2,228	6,940	3,365	3,575	894	2,782	1,400	1,382	1,825	5,742	2,841	2,901	
平成30年		2,221	6,802	3,300	3,502	892	2,713	1,362	1,351	1,860	5,641	2,782	2,859	
平成31年		2,227	6,703	3,272	3,431	889	2,657	1,332	1,325	1,867	5,526	2,746	2,780	
		名立区												
平成22年		1,045	3,045	1,474	1,571									
平成23年		1,035	3,004	1,457	1,547									
平成24年		1,030	2,956	1,444	1,512									
平成25年		1,026	2,875	1,398	1,477									
平成26年		1,024	2,840	1,381	1,459									
平成27年		1,011	2,763	1,347	1,416									
平成28年		1,012	2,721	1,324	1,397									
平成29年		997	2,645	1,284	1,361									
平成30年		1,003	2,594	1,257	1,337									
平成31年		1,000	2,549	1,238	1,311									

※資料 市民課

(注) 外国人世帯及び住民を含む

2 外国人住民

(各年3月31日現在)

年次	区分	合計			合併前上越市				13区計				
		世帯数	人口			世帯数	人口			世帯数	人口		
計	男		女	計	男		女	計	男		女		
平成20年		985	1,236	421	815	724	939	348	591	261	297	73	224
平成21年		964	1,199	392	807	701	906	334	572	263	293	58	235
平成22年		921	1,128	367	761	669	851	315	536	252	277	52	225
平成23年		861	1,051	329	722	625	789	283	506	236	262	46	216
平成24年		852	1,028	304	724	607	756	250	506	245	272	54	218
平成25年		818	1,001	309	692	580	738	253	485	238	263	56	207
平成26年		806	991	292	699	561	720	232	488	245	271	60	211
平成27年		798	982	296	686	568	728	245	483	230	254	51	203
平成28年		884	1,074	343	731	606	769	278	491	278	305	65	240
平成29年		985	1,169	374	795	653	807	293	514	332	362	81	281
平成30年		1,118	1,325	430	895	715	882	316	566	403	443	114	329
平成31年		1,307	1,536	558	978	777	948	384	564	530	588	174	414

※資料 市民課

(注) 世帯数には日本人と外国人の混合世帯を含む

## 参考 県内市区町村別住民基本台帳世帯数・人口

(平成31年1月1日現在)

市区町村名	世帯数	人口			1世帯 当たり 人口	対前年人口増減率		
		計	男	女		総数	自然減	社会減
新潟県	899,853	2,259,309	1,097,016	1,162,293	2.51	△ 0.96	△ 0.68	△ 0.28
新潟市	338,830	792,868	381,890	410,978	2.34	△ 0.49	△ 0.43	△ 0.06
長岡市	107,463	271,011	132,410	138,601	2.52	△ 0.84	△ 0.62	△ 0.22
三条市	36,212	98,190	47,851	50,339	2.71	△ 1.06	△ 0.68	△ 0.38
柏崎市	34,977	84,326	41,571	42,755	2.41	△ 1.15	△ 0.74	△ 0.40
新発田市	36,581	97,997	47,563	50,434	2.68	△ 0.93	△ 0.67	△ 0.26
小千谷市	12,754	35,776	17,756	18,020	2.81	△ 1.15	△ 0.67	△ 0.48
加茂市	10,273	27,270	13,261	14,009	2.65	△ 1.75	△ 1.16	△ 0.59
十日町市	19,794	53,116	25,944	27,172	2.68	△ 1.94	△ 1.00	△ 0.94
見附市	14,936	40,565	19,718	20,847	2.72	△ 0.71	△ 0.63	△ 0.08
村上市	22,853	60,339	28,907	31,432	2.64	△ 1.85	△ 1.23	△ 0.61
燕市	29,488	79,818	38,970	40,848	2.71	△ 0.94	△ 0.67	△ 0.28
糸魚川市	17,426	42,999	20,972	22,027	2.47	△ 1.55	△ 1.10	△ 0.45
妙高市	12,392	32,502	15,779	16,723	2.62	△ 1.73	△ 1.18	△ 0.55
五泉市	18,848	50,392	24,246	26,146	2.67	△ 1.75	△ 1.15	△ 0.61
上越市	75,538	193,275	94,524	98,751	2.56	△ 0.99	△ 0.67	△ 0.32
阿賀野市	14,409	42,523	20,575	21,948	2.95	△ 1.49	△ 0.85	△ 0.64
佐渡市	23,911	55,333	26,670	28,663	2.31	△ 2.08	△ 1.66	△ 0.42
魚沼市	13,275	36,368	17,769	18,599	2.74	△ 1.58	△ 0.86	△ 0.72
南魚沼市	20,064	57,030	27,905	29,125	2.84	△ 1.07	△ 0.68	△ 0.39
胎内市	10,768	29,366	14,348	15,018	2.73	△ 1.34	△ 0.82	△ 0.52
聖籠町	4,713	14,365	7,179	7,186	3.05	0.25	△ 0.05	0.30
弥彦村	2,743	8,147	3,957	4,190	2.97	△ 1.08	△ 1.04	△ 0.04
田上町	4,193	11,776	5,710	6,066	2.81	△ 1.74	△ 0.92	△ 0.83
阿賀町	4,620	11,080	5,375	5,705	2.40	△ 3.32	△ 1.98	△ 1.34
出雲崎町	1,728	4,402	2,100	2,302	2.55	△ 2.09	△ 1.96	△ 0.13
湯沢町	3,846	8,165	4,149	4,016	2.12	△ 0.85	△ 1.01	0.16
津南町	3,535	9,675	4,678	4,997	2.74	△ 2.04	△ 1.55	△ 0.49
刈羽村	1,607	4,631	2,361	2,270	2.88	△ 0.71	△ 0.30	△ 0.41
関川村	1,913	5,653	2,708	2,945	2.96	△ 2.90	△ 1.55	△ 1.36
粟島浦村	163	351	170	181	2.15	△ 1.13	△ 0.28	△ 0.85

資料 総務省

3 町丁字別住民基本台帳世帯数・人口

町丁字名	世帯数	人 口			町丁字名	世帯数	人 口		
		計	男	女			計	男	女
上越市計	75,483	192,068	93,971	98,097	北城町一	251	589	282	307
高田地区計	35,267	86,673	42,322	44,351	北城町二	225	501	239	262
(高田)	12,576	27,735	13,382	14,353	北城町三	163	354	170	184
南本町一	126	311	157	154	北城町四	260	580	287	293
南本町二	315	825	401	424	東本町一	54	114	48	66
南本町三	430	971	438	533	東本町二	187	443	226	217
東城町一	395	1,079	512	567	東本町三	266	654	316	338
東城町二	425	1,072	504	568	東本町四	256	712	339	373
東城町三	489	1,201	577	624	東本町五	82	205	99	106
南城町一	329	746	349	397	幸町	340	744	368	376
南城町二	309	734	346	388	栄町	173	387	191	196
南城町三	554	676	530	146	新町	257	619	303	316
南城町四	115	290	144	146	高土町一	97	202	100	102
大手町	125	287	132	155	高土町二	298	722	348	374
本城町	134	311	162	149	高土町三	47	98	64	34
南新町	534	853	372	481	(新道)	3,719	9,241	4,533	4,708
南高田町	360	808	387	421	とよぼ	217	510	216	294
本町一	86	196	91	105	大字子安	1	1	0	1
本町二	214	419	192	227	子安	459	1,103	546	557
本町三	69	141	63	78	子安新田	195	504	233	271
本町四	57	134	56	78	大字鴨島	0	0	0	0
本町五	130	261	110	151	鴨島一	385	900	434	466
本町六	66	156	71	85	鴨島二	150	373	188	185
本町七	27	62	30	32	鴨島三	327	772	371	401
北本町一	108	245	122	123	鴨島島	86	214	105	109
北本町二	171	395	182	213	稲田一	188	460	228	232
北本町三	260	676	327	349	稲田二	130	400	198	202
北本町四	79	145	74	71	稲田三	215	530	255	275
仲町一	172	397	171	226	稲田四	226	575	275	300
仲町二	216	468	237	231	上稲田	2	7	4	3
仲町三	160	319	152	167	下稲田	57	142	72	70
仲町四	128	259	121	138	寺	163	525	262	263
仲町五	60	131	64	67	大日	76	155	79	76
仲町六	128	322	155	167	中田新田	10	32	15	17
寺町一	379	894	441	453	上島	43	130	68	62
寺町二	512	1,084	523	561	中々村新田	24	76	40	36
寺町三	634	1,284	626	658	平岡	14	51	25	26
大町一	121	258	115	143	南田屋新田	21	66	33	33
大町二	87	166	65	101	北田屋新田	6	19	10	9
大町三	88	182	72	110	大字大道福田	26	70	34	36
大町四	77	147	60	87	大道福田	27	52	24	28
大町五	122	276	129	147	大字富岡	323	873	448	425
西城町一	191	375	158	217	富岡	39	104	52	52
西城町二	239	398	164	234	大字藤野新田	102	207	117	90
西城町三	232	484	239	245	藤野新田	171	313	161	152
西城町四	167	373	181	192	大日(旧大日新田)	25	66	33	33
					新南町	11	11	7	4

(注) 外国人住民を含む

(平成31年3月31日現在)

町丁字名	世帯数	人 口			町丁字名	世帯数	人 口		
		計	男	女			計	男	女
(金谷)	5,396	14,144	6,797	7,347	(和田)	2,146	5,968	2,933	3,035
上 門 前	19	62	32	30	木 島	74	218	110	108
小 滝	23	76	36	40	島田上新田	16	49	21	28
下 馬 場	149	186	91	95	島 田	97	322	156	166
朝 日	16	50	25	25	島田下新田	15	59	33	26
黒 田	36	103	47	56	上 箱 井	56	192	92	100
灰 塚	125	387	188	199	中 箱 井	28	65	29	36
地 頭 方	53	154	73	81	岡 原	21	69	37	32
青 木	70	208	108	100	下 箱 井	58	197	102	95
上 中 田	265	698	353	345	五ヶ所新田	5	17	8	9
中 通 町	410	1,044	457	587	丸 山 新 田	8	25	13	12
向 橋	83	250	125	125	下 新 田	14	39	22	17
中 田 原	343	965	471	494	西 田 中	37	100	48	52
上 湯 谷	1	1	0	1	寺 町	129	347	176	171
後 谷	1	5	1	4	石 沢	143	388	200	188
大 貫 一	177	510	248	262	今 泉	58	61	18	43
大 貫 二	234	542	235	307	高 田 新 田	2	7	3	4
大 貫 三	154	386	178	208	稻 荷	41	124	56	68
大 貫 四	636	1,884	888	996	大 和 一	265	761	384	377
飯	174	465	233	232	大 和 二	304	815	413	402
御 殿 山 町	625	1,636	800	836	大 和 三	168	440	212	228
上 昭 和 町	273	769	381	388	大 和 四	258	804	386	418
昭 和 町 一	376	946	452	494	大 和 五	258	674	327	347
昭 和 町 二	727	1,836	885	951	大 和 六	91	195	87	108
滝 寺	272	637	324	313					
下 正 善 寺	35	89	44	45	(津有)	1,741	4,859	2,389	2,470
中 正 善 寺	11	30	15	15					
上 正 善 寺	37	93	44	49	四 ヶ 所	149	340	175	165
上 綱 子	2	2	1	1	西 市 野 口	5	8	3	5
中 ノ 俣	45	71	33	38	戸 野 目 古 新 田	17	50	22	28
京 田	4	11	6	5	門 田 新 田	10	28	12	16
下 中 田	20	48	23	25	戸 野 目	173	463	225	238
					市 野 江	16	46	23	23
(諏訪)	426	954	424	530	桐 原	28	95	46	49
					本 道	28	93	43	50
上 真 砂	161	217	72	145	荒 屋	39	114	57	57
杉 野 袋	14	32	17	15	虫 川	12	38	16	22
北 新 保	31	92	41	51	下 野 田	34	93	39	54
南 新 保	38	119	61	58	長 面	21	53	26	27
高 森	17	53	24	29	上 野 田	68	187	95	92
諏 訪	16	41	17	24	四 辻 町	115	328	172	156
東 原	9	26	12	14	下 池 部	53	160	80	80
鶴 町	30	84	43	41	上 池 部	10	29	14	15
北 田 中	9	22	11	11	吉 岡	19	62	32	30
米 岡	93	243	112	131	東 市 野 口	6	14	7	7
米 町	8	25	14	11	劔	20	68	33	35

3 町丁字別住民基本台帳世帯数・人口

町丁字名	世帯数	人 口			町丁字名	世帯数	人 口							
		計	男	女			計	男	女					
茨 沢	26	77	41	36	(三郷)	460	1,330	643	687					
藤 塚	137	398	201	197										
新保古新田	35	109	48	61										
本新保	51	171	83	88										
上雲寺	12	30	14	16										
下新町	45	120	54	66										
上新町	49	109	57	52										
池	23	78	39	39										
下富川	30	96	48	48										
上富川	29	96	50	46										
熊塚	6	14	6	8										
野尻	54	144	70	74										
稲	65	186	89	97										
平成町	356	962	469	493										
(春日)	8,327	21,032	10,511	10,521						(高士)	476	1,410	710	700
大字土橋	451	1,161	589	572						稲 谷	39	121	66	55
土 橋	63	214	101	113						上 曾 根	19	50	26	24
大字藤卷	1	2	1	1	下 曾 根	24	78	42	36					
藤 卷	234	519	264	255	高 和 町	57	179	87	92					
木田新田一	21	55	26	29	元 屋 敷	35	107	56	51					
木田新田二	77	271	144	127	高 津	45	138	63	75					
藤 新 田	32	56	33	23	飯 田	83	250	135	115					
藤 新 田 一	82	221	113	108	妙 油	23	60	26	34					
藤 新 田 二	190	454	242	212	森 田	16	55	25	30					
木 田 一	569	1,223	606	617	十二ノ木	20	65	34	31					
木 田 二	401	999	516	483	北 方	36	94	49	45					
木 田 三	115	281	145	136	南 方	35	99	48	51					
岩 木	739	1,948	990	958	大 口	19	56	27	29					
山屋敷町	129	150	84	66	東 京 田	25	58	26	32					
中屋敷	25	82	39	43										
大豆	34	108	52	56										
大豆一	293	746	374	372										
大豆二	377	1,041	499	542										
春日	2	8	4	4										
中門前	1	2	1	1										
中門前一	49	155	82	73										
中門前二	267	687	331	356										
中門前三	219	549	292	257										
塚田新田	39	87	49	38										
春日山町一	798	2,182	1,074	1,108										
春日山町二	542	1,386	697	689										
春日山町三	888	2,203	1,082	1,121										
春日野一	414	1,003	496	507										
春日野二	559	1,392	672	720										
新光町一	245	661	331	330										
新光町二	294	687	327	360										
大 学 前	177	499	255	244										

(注) 外国人住民を含む



(平成31年3月31日現在)

町丁字名	世帯数	人 口			町丁字名	世帯数	人 口		
		計	男	女			計	男	女
直江津地区計	17,529	42,969	21,146	21,823	(有田)	5,936	15,349	7,660	7,689
(直江津)	4,667	10,429	5,082	5,347					
新光町三	398	829	391	438	小 猿 屋	60	218	103	115
西本町一	253	509	238	271	小猿屋新田	41	116	59	57
西本町二	86	181	86	95	三 田	17	49	27	22
西本町三	202	466	232	234	大字三田新田	52	171	82	89
西本町四	165	326	154	172	三ツ橋新田	95	235	119	116
中央一	232	516	249	267	大字三ツ橋	133	385	179	206
中央二	133	314	152	162	三 ツ 橋	40	143	73	70
中央三	244	558	259	299	福 田	191	457	252	205
中央四	318	749	362	387	佐 内 町	331	897	455	442
中央五	330	760	358	402	三ツ屋町	34	97	47	50
住吉町一	90	215	99	116	安 江	201	533	266	267
港町一	262	587	276	311	安江一	258	600	308	292
港町二	165	305	196	109	安江二	253	640	318	322
高崎新田	84	157	85	72	安江三	194	438	161	277
東雲町一	148	329	152	177	大字上源入	457	1,238	637	601
東雲町二	533	1,209	586	623	上 源 入	201	579	301	278
栄町一	141	332	164	168	大字下源入	442	1,066	533	533
栄町二	213	511	240	271	下 源 入	85	202	97	105
東 町	7	15	8	7	松村新田	170	409	197	212
塩 屋	15	15	10	5	大字下門前	1	1	1	0
石 橋	78	212	106	106	下 門 前	724	1,920	976	944
石 橋 一	168	329	176	153	大字塩屋新田	61	179	81	98
石 橋 二	402	1,005	503	502	塩屋新田	121	349	175	174
					春日新田	8	24	13	11
					春日新田一	476	1,228	616	612
					春日新田二	665	1,690	829	861
					春日新田三	152	345	179	166
					春日新田五	360	803	406	397
(五智)	3,571	8,066	3,925	4,141	川原町	51	120	66	54
					田 園	62	217	104	113
五智一	387	896	426	470					
五智二	258	557	257	300	(八千浦)	1,463	3,944	1,932	2,012
五智三	405	918	476	442					
五智四	163	267	113	154	黒 井	409	943	460	483
五智五	94	204	106	98	日之出町	56	116	57	59
五智六	276	487	244	243	上 荒 浜	18	49	22	27
五智新町	257	604	298	306	下 荒 浜	259	736	362	374
虫生岩戸	33	88	43	45	遊光寺浜	98	271	134	137
国府一	492	1,177	556	621	夷 浜	398	1,143	555	588
国府二	347	914	450	464	西ヶ窪浜	214	651	322	329
国府三	354	830	409	421	石橋新田	4	11	6	5
国府四	217	508	248	260	夷浜新田	7	24	14	10
加賀町	243	534	255	279					
五智国分	45	82	44	38					

3 町丁字別住民基本台帳世帯数・人口

町丁字名	世帯数	人 口			町丁字名	世帯数	人 口		
		計	男	女			計	男	女
(保倉)	770	2,101	1,021	1,080	諏訪分	1	1	1	0
下百々	29	89	46	43	三伝	13	41	20	21
駒林	46	162	78	84	花立	11	27	18	9
小泉	77	232	116	116	西戸野	12	32	19	13
長岡	22	62	30	32	鍛冶免分	5	16	8	8
長岡新田	19	55	26	29	(桑取)	117	266	128	138
上名柄	67	185	99	86	横畑	4	4	3	1
五野井	17	51	27	24	皆口	8	17	9	8
石川	14	45	18	27	西谷内	2	4	2	2
青野	122	338	169	169	北谷	9	16	8	8
上吉野	136	219	84	135	土口	36	87	42	45
下吉野	90	259	122	137	増沢	5	10	5	5
上五貫野	49	145	73	72	大淵	24	57	28	29
下五貫野	24	80	40	40	東吉尾	10	30	12	18
下名柄	33	97	50	47	西吉尾	19	41	19	22
田沢新田	7	21	10	11					
岡崎新田	11	46	26	20					
福岡新田	7	15	7	8					
(北諏訪)	546	1,533	764	769					
飯塚	8	21	9	12					
中真砂	36	112	61	51					
川端	17	42	22	20					
東中島	217	596	295	301					
上千原	101	329	160	169					
福橋	47	126	56	70					
横曾根	55	174	87	87					
下真砂	65	133	74	59					
(谷浜)	459	1,281	634	647					
西横山	20	51	23	28					
小池	10	26	13	13					
西山寺	23	55	24	31					
下綱子	10	34	18	16					
高住	30	72	36	36					
中桑取	14	40	19	21					
丹原	22	56	31	25					
鍋ヶ浦	35	99	56	43					
吉浦	16	47	25	22					
茶屋ヶ原	15	44	21	23					
有間川	78	221	111	110					
長浜	132	392	179	213					
小池新田	3	7	2	5					
西鳥越	9	20	10	10					

(注) 外国人住民を含む

(平成31年3月31日現在)

町丁字名	世帯数	人 口			町丁字名	世帯数	人 口		
		計	男	女			計	男	女
安塚区計	1,028	2,309	1,108	1,201	浦川原区計	1,148	3,303	1,638	1,665
安塚	298	605	267	338	釜淵	27	79	42	37
下方	10	15	9	6	有島	85	244	128	116
上方	37	93	43	50	頭聖寺	154	429	210	219
本郷	13	38	19	19	下柿野	27	68	33	35
石橋	46	143	73	70	上柿野	7	21	13	8
牧野	29	65	32	33	大栃山	0	0	0	0
板尾	30	97	46	51	東俣	9	21	8	13
袖山	9	23	13	10	上岡	29	91	44	47
松崎	46	120	60	60	杉坪	8	32	12	20
坊金	46	106	49	57	横川	66	210	107	103
細野	17	36	16	20	六日町	28	82	43	39
行野	16	29	12	17	日向	15	43	20	23
和田	66	171	83	88	印内	33	96	47	49
大原	28	63	29	34	山印内	46	127	62	65
芹田	10	21	9	12	飯室	106	386	185	201
小黒	43	89	50	39	八中 甲内 田新	2	4	2	2
戸沢	1	1	1	0	飯室新田	2	3	1	2
切越	12	26	17	9	今熊	17	61	30	31
菅沼	11	21	9	12	山本	33	116	56	60
朴の木	13	22	11	11	桜島	12	51	22	29
樽田	24	50	25	25	岩室	2	9	5	4
円平坊	16	41	17	24	長走	34	122	65	57
高沢	33	83	41	42	菱田	32	95	46	49
二本木	12	29	14	15	谷	27	43	25	18
信濃坂	18	34	19	15	真光寺	7	20	10	10
真荻平	61	108	57	51	横住	40	83	38	45
須川	47	100	46	54	坪野	7	15	8	7
上船倉	14	26	15	11	熊沢	42	112	56	56
下船倉	22	54	26	28	法定寺	19	34	18	16
					虫川	73	204	102	102
					中猪子田	86	232	114	118
					下猪子田	12	36	18	18
					小蒲生田	4	9	5	4
					小谷島	41	102	53	49
					上猪子田	16	23	10	13

3 町丁字別住民基本台帳世帯数・人口

町丁字名	世帯数	人 口			町丁字名	世帯数	人 口		
		計	男	女			計	男	女
大島区計	667	1,482	699	783	牧区計	781	1,807	870	937
菖 蒲	47	111	60	51	宮 口	42	105	53	52
牛 ヶ 鼻	25	50	21	29	山 口	24	64	35	29
仁 上	56	123	64	59	荒 井	42	130	64	66
棚 岡	27	58	31	27	落 田	35	76	31	45
大 島	47	109	53	56	柳 島	58	141	67	74
中 野	10	19	10	9	東 松ノ木	25	78	40	38
上 達	20	52	25	27	小 川	49	132	60	72
下 達	27	67	34	33	国 川	25	60	29	31
大 平	266	558	242	316	檜 谷	19	43	27	16
岡	59	158	75	83	岩 神	38	95	48	47
板 山	13	24	10	14	田 島	21	46	22	24
田 麦	51	108	54	54	下 昆子	5	20	11	9
嶺	19	45	20	25	上 昆子	6	15	9	6
					下 湯谷	7	20	9	11
					桜 滝	9	22	8	14
					棚 広	51	114	57	57
					倉 下	9	20	10	10
					原	15	37	17	20
					上 牧	15	37	21	16
					府 殿	13	41	21	20
					棚 広新田	9	24	10	14
					宇 津俣	1	2	1	1
					高 尾	26	60	30	30
					高 谷	24	44	25	19
					切 光	16	28	11	17
					泉 清	12	29	15	14
					今 水	7	7	3	4
					吉 坪	1	2	1	1
					片 町	2	4	2	2
					七 森	6	10	4	6
					平 山	9	19	11	8
					神 谷	11	18	9	9
					平 方	9	27	13	14
					坪 山	17	49	24	25
					大 月	82	95	25	70
					川 井	24	54	26	28
					池 舟	17	39	21	18

(注) 外国人住民を含む

(平成31年3月31日現在)

町丁字名	世帯数	人 口			町丁字名	人 口	人 口		
		計	男	女			計	男	女
柿崎区計	3,440	9,480	4,581	4,899	竹 鼻	22	71	32	39
					工 下 浜	1	2	1	1
柿 崎	1,283	3,310	1,563	1,747	芋 島 新 田	2	3	3	0
直 海 浜	381	1,113	534	579	猿 毛 新 田	1	4	1	3
三 ツ 屋 浜	161	474	233	241	工 下 浜	2	5	2	3
上 下 浜	405	1,137	554	583					
坂 田 新 田	23	74	35	39	大 瀧 区 計	3,516	9,402	4,587	4,815
馬 正 面	211	621	327	294					
山 谷	25	91	44	47	雁 子 浜	199	572	288	284
法 音 寺	41	134	65	69	九 戸 浜	440	1,192	592	600
金 谷	17	60	27	33	瀧 町	539	1,447	705	742
東 谷 内	20	65	31	34	四 ツ 屋 浜	127	320	164	156
雁 海 窪	8	22	10	12	土 底 浜	699	1,863	883	980
栃 中 山	0	0	0	0	工 下 浜	346	950	461	489
下 小 野	15	33	15	18	上 小 野	139	395	190	205
上 小 野	19	62	31	31	洪 柿 浜	251	712	339	373
下 小 野	50	134	68	66	犀 瀧	540	1,214	598	616
柳 ヶ 崎	16	52	26	26	蜘蛛 ヶ 池	50	133	71	62
高 寺	39	139	72	67	瀧 田	13	53	24	29
荻 谷	20	63	34	29	石 野 田	15	61	31	30
川 田	26	83	40	43	長 崎	46	145	74	71
阿 弥 陀 瀬	14	36	21	15	吉 崎 新 田	4	14	7	7
川 井	58	164	72	92	山 崎 新 田	5	8	3	5
行 法	6	21	11	10	半 崎 新 田	6	18	11	7
角 取	20	80	42	38	米 倉 新 田	11	36	17	19
落 合	25	54	25	29	高 橋 新 田	36	105	53	52
百 木	66	193	100	93	和 泉 新 田	9	35	16	19
桜 町 新 田	8	22	10	12	内 雁 子	11	41	21	20
上 金 原	20	57	28	29	内 雁 子	22	70	29	41
下 金 原	12	46	21	25	瀧 守 新 田	8	18	10	8
下 条	33	105	49	56					
上 直 海	52	174	79	95					
江 島 新 田	16	45	25	20					
高 畑	9	25	12	13					
岩 手	31	97	46	51					
工 下 浜	12	38	18	20					
芋 島	58	122	60	62					
松 留	20	39	17	22					
上 中 山	36	69	38	31					
猿 毛	14	29	12	17					
城 腰	2	2	2	0					
水 野	11	21	9	12					
下 牧	6	9	3	6					
平 沢	3	9	3	6					
岩 野	13	37	19	18					
米 山 寺	65	166	76	90					
東 横 山	7	10	5	5					
黒 岩	30	53	28	25					
小 萱	5	5	2	3					

3 町丁字別住民基本台帳世帯数・人口

町丁字名	世帯数	人 口			町丁字名	世帯数	人 口		
		計	男	女			計	男	女
頸城区計	3,332	9,450	4,670	4,780	岡 田	23	77	39	38
西 福 島	501	1,224	604	620	中 柳 町	11	39	15	24
下 吉	346	963	477	486	上 柳 町	33	96	50	46
上 吉	417	986	404	582	富 田	5	19	11	8
松 本	135	475	245	230	柳 町 新 田	6	23	11	12
下 三 分 一	44	116	59	57	寺 田	5	12	5	7
上 三 分 一	49	148	79	69	大 谷 内	33	117	58	59
北 四 ツ 屋	22	84	47	37	下 柳 町	5	23	12	11
浮 島	8	34	16	18	石 神	39	102	49	53
市 村	49	171	84	87	石 神 新 田	0	0	0	0
下 神 原	21	42	24	18	塔 ケ 崎	5	15	9	6
上 神 原	12	33	18	15	花 ケ 崎	66	185	102	83
北 福 崎	32	106	58	48	森 本	51	142	72	70
百 間 町	162	476	243	233	仁 野 分	44	121	61	60
諏 訪	10	27	13	14	天 ケ 崎	27	75	37	38
千 原	4	9	4	5	日 根 津	61	185	96	89
下 千 原	4	11	7	4	上 増 田	28	80	33	47
五 十 嵐	19	59	31	28	上 池 田	10	33	21	12
島 田	132	400	203	197	大 瀧	4	15	8	7
榎 井 橋	40	129	65	64	手 島	124	361	169	192
松 橋 新 田	95	292	148	144	大 蒲 生 田	18	44	24	20
下 米 岡	1	2	1	1	玄 僧 住	22	49	25	24
下 中 島	21	68	33	35	矢 住	17	57	26	31
下 中 島	35	102	51	51	中 増 田	14	38	17	21
下 野 腰	26	72	35	37	下 増 田	18	44	21	23
手 宮 津	19	56	29	27	美 し が 丘	81	250	127	123
舟 森 下	21	71	38	33	望 ケ 丘	113	333	172	161
宮 本 方	10	21	12	9					
北 野	16	59	38	21					
青 野	24	74	39	35					
瀧 口	13	33	15	18					
宮 原	8	22	11	11					
戸 口 野	9	34	18	16					
飯 田	1	4	2	2					
東 俣 村	16	37	20	17					
下 中 村	8	30	16	14					
柿 野	15	44	17	27					
川 袋	14	46	19	27					
川 袋	15	44	21	23					
鶴 ノ 木	23	85	40	45					
立 崎	1	1	1	0					
中 城	8	26	13	13					
姥 谷 内	14	44	21	23					
片 津	16	52	29	23					
大 坂 井	19	53	28	25					
田 中	1	3	1	2					
西 湊	5	21	9	12					
下 池 田	8	26	14	12					

(注) 外国人住民を含む

(平成31年3月31日現在)

町丁字名	世帯数	人 口			町丁字名	世帯数	人 口		
		計	男	女			計	男	女
吉川区計	1,442	4,092	1,983	2,109	六万部	19	62	25	37
川谷	16	25	12	13	町田	27	81	40	41
石谷	11	21	12	9	西野島	82	243	119	124
名木山	1	3	2	1	長沢	16	60	29	31
大山賀	5	13	6	7	神田町	31	103	47	56
山直海	61	131	65	66	梶	49	149	69	80
岩沢	5	12	6	6	坪野内	5	25	11	14
米山	6	12	5	7	下八幡	4	10	5	5
山中	8	17	10	7	大滝	1	3	1	2
高沢	9	19	9	10	中郷区計	1,350	3,666	1,779	1,887
高坪	24	42	19	23	板橋	88	212	105	107
尾神	13	21	11	10	藤沢	293	720	347	373
国田	33	98	46	52	坂本	48	152	76	76
福平	13	48	22	26	二本木	327	887	425	462
長坂	4	9	5	4	二松	54	159	81	78
道之下	34	107	52	55	市崎	50	143	62	81
入河	12	33	13	20	市屋	50	154	70	84
東田	39	116	58	58	片貝	50	154	70	84
河田	36	110	59	51	福崎	35	98	46	52
天林	21	66	30	36	江口	59	161	79	82
川崎	12	39	16	23	宮野原	4	5	3	2
土尻	24	74	37	37	稻山	51	161	74	87
泉谷	15	51	24	27	四少	10	25	15	10
吉井	7	24	12	12	八斗	67	188	84	104
下小	16	37	18	19	岡	170	472	245	227
東寺	6	10	5	5	福	44	129	67	62
平等	4	9	3	6					
伯母	8	16	8	8					
後生	9	21	10	11					
泉	18	57	30	27					
赤沢	33	90	45	45					
下中	25	69	37	32					
代石	39	114	60	54					
小苗	17	47	21	26					
小東	11	30	15	15					
片越	28	90	40	50					
顕法	5	14	6	8					
十町	5	11	5	6					
山口	8	22	10	12					
下深	14	37	18	19					
中谷	8	26	14	12					
下町	36	98	49	49					
原之	227	594	273	321					
大乗	35	109	56	53					
竹直	56	192	98	94					
長峰	138	406	204	202					
山方	28	84	43	41					
田尻	25	82	38	44					

3 町丁字別住民基本台帳世帯数・人口

町丁字名	世帯数	人 口			町丁字名	世帯数	人 口		
		計	男	女			計	男	女
板倉区計	2,227	6,703	3,272	3,431	清里区計	889	2,657	1,332	1,325
針	298	978	478	500	菅原	20	64	30	34
関根	33	94	42	52	岡嶺新田	16	35	16	19
横町	25	88	40	48	平成	99	310	160	150
下田屋	5	15	7	8	弥生	27	96	45	51
上中島新田	5	16	8	8	岡野町	95	211	91	120
下米沢	14	34	18	16	荒牧	49	160	78	82
南中島	64	238	117	121	上深澤	27	72	30	42
小石原	29	117	57	60	上田島	44	119	63	56
熊川	72	230	112	118	東福島	3	7	4	3
吉増	82	269	136	133	馬屋	75	233	117	116
山越	44	122	53	69	塩曾根	27	83	44	39
米増	23	63	29	34	今曾根	51	185	94	91
熊川新田	4	16	7	9	南田中	21	64	32	32
山之宮	110	355	172	183	武士	47	175	90	85
釜塚	33	97	47	50	みらい	53	189	94	95
不動新田	8	24	12	12	上稲塚	24	65	31	34
菰立	43	106	55	51	青柳	18	44	26	18
久々野	93	205	110	95	梨窪	16	26	11	15
猿養寺	38	69	33	36	鶯澤	8	17	8	9
東山寺	10	22	13	9	上中條	11	42	23	19
機織	8	12	6	6	鈴倉	5	15	7	8
宮島	40	116	52	64	寺脇	8	23	12	11
中四ツ屋	10	32	18	14	東戸野	54	162	87	75
曾根田	149	275	114	161	棚田	28	86	49	37
国川	33	134	64	70	水草	1	1	1	0
福王寺	16	41	21	20	北野	13	56	30	26
田屋	28	89	41	48	梨平池	43	99	51	48
沢田	50	167	85	82	赤池	6	18	8	10
別所	22	59	36	23					
栗沢	12	31	16	15					
大野新田	7	16	8	8					
筒方	24	60	33	27					
関田	47	118	57	61					
達野	13	27	12	15					
高野	117	388	184	204					
坂井	8	35	15	20					
長塚	18	54	29	25					
長嶺	87	261	133	128					
上福田新田	16	48	25	23					
南四ツ屋新田	2	10	6	4					
戸狩	70	220	96	124					
稲増	158	509	266	243					
田井	87	272	127	145					
青葉	66	215	108	107					
緑ヶ丘	68	255	123	132					

(注) 外国人住民を含む



(平成31年3月31日現在)

町丁字名	世帯数	人 口			町丁字名	世帯数	人 口		
		計	男	女			計	男	女
三和区計	1,867	5,526	2,746	2,780	名立区計	1,000	2,549	1,238	1,311
川 浦	62	202	95	107	名立小泊	156	466	222	244
番 町	33	98	43	55	名立大町	307	824	379	445
神 明 町	146	411	212	199	坪 山	5	15	8	7
中 野	12	44	24	20	赤 野 俣	151	255	128	127
窪 寺	39	137	69	68	大 菅	6	22	11	11
法 花 寺	31	83	48	35	谷 口	15	42	24	18
水 科	33	81	43	38	車 路	19	54	29	25
水 吉	52	169	83	86	躰 畑	7	14	9	5
鴨 井	33	91	44	47	田 野 上	26	77	39	38
田	47	164	76	88	杉 野 瀬	9	25	11	14
下 中	50	146	69	77	丸 田	28	75	38	37
稲 原	8	20	11	9	濁 沢	14	28	15	13
野	117	349	170	179	折 居	25	50	26	24
日 和 町	154	544	278	266	峠	9	15	8	7
今 保	61	193	87	106	池 田	5	19	10	9
大	97	278	142	136	森	30	83	36	47
三村新田	16	43	22	21	桂 谷	6	12	4	8
井ノ口	139	271	114	157	折 戸	20	52	25	27
浮 島	11	30	12	18	平 谷	27	91	48	43
島 倉	73	233	119	114	東蒲生田	19	46	27	19
下 田 島	9	26	14	12	小 田 島	19	44	21	23
所 山 田	23	68	38	30	西蒲生田	10	27	12	15
所 岡 田	76	197	96	101	瀬 戸	53	123	61	62
山 高 津	23	85	48	37	東 飛 山	34	90	47	43
山 弘 沢	5	11	4	7					
桑 曾 根	8	20	7	13					
北 代	39	106	56	50					
下 新 保	8	18	7	11					
柳 錦	46	151	68	83					
柳 林	19	57	31	26					
岡 木	40	138	66	72					
米 子	22	59	34	25					
広 井	23	87	43	44					
下 広 田	15	49	25	24					
上 広 田	19	54	27	27					
本 郷	34	98	49	49					
沖 柳	29	92	45	47					
越 柳	51	128	68	60					
神 田	51	143	78	65					
塔 ノ 輪	11	35	21	14					
山腰新田	9	35	18	17					
末 野	30	86	44	42					
末 野 新田	63	196	98	98					

4 人口動態

(前年10月1日～9月30日)

年次 区分	自然動態			社会動態									年間 増減
	出生	死亡	差引	転入				転出				差引 増減	
				計	県内	県外	その他	計	県内	県外	その他		
平成20年 計	1,719	2,242	△ 523	5,218	2,193	2,970	55	5,570	2,122	3,401	47	△ 352	△ 875
男	872	1,171	△ 299	2,952	1,168	1,746	38	3,019	1,117	1,874	28	△ 67	△ 366
女	847	1,071	△ 224	2,266	1,025	1,224	17	2,551	1,005	1,527	19	△ 285	△ 509
平成21年 計	1,683	2,181	△ 498	4,894	2,030	2,789	75	5,499	2,073	3,364	62	△ 605	△ 1,103
男	837	1,155	△ 318	2,795	1,076	1,663	56	3,081	1,099	1,936	46	△ 286	△ 604
女	846	1,026	△ 180	2,099	954	1,126	19	2,418	974	1,428	16	△ 319	△ 499
平成22年 計	1,626	2,231	△ 605	4,489	1,871	2,555	63	4,869	1,844	2,989	36	△ 380	△ 985
男	847	1,128	△ 281	2,478	979	1,457	42	2,598	948	1,623	27	△ 120	△ 401
女	779	1,103	△ 324	2,011	892	1,098	21	2,271	896	1,366	9	△ 260	△ 584
平成23年 計	1,659	2,237	△ 578	4,409	1,929	2,426	54	5,080	1,996	3,037	47	△ 671	△ 1,249
男	869	1,148	△ 279	2,489	1,008	1,444	37	2,839	1,057	1,753	29	△ 350	△ 629
女	790	1,089	△ 299	1,920	921	982	17	2,241	939	1,284	18	△ 321	△ 620
平成24年 計	1,545	2,401	△ 856	4,307	1,894	2,379	34	4,948	1,905	2,993	50	△ 641	△ 1,497
男	820	1,203	△ 383	2,402	978	1,405	19	2,700	1,017	1,659	24	△ 298	△ 681
女	725	1,198	△ 473	1,905	916	974	15	2,248	888	1,334	26	△ 343	△ 816
平成25年 計	1,601	2,525	△ 924	4,194	1,879	2,286	29	5,013	1,866	3,114	33	△ 819	△ 1,743
男	806	1,272	△ 466	2,360	979	1,366	15	2,689	990	1,685	14	△ 329	△ 795
女	795	1,253	△ 458	1,834	900	920	14	2,324	876	1,429	19	△ 490	△ 948
平成26年 計	1,418	2,419	△ 1,001	4,242	1,897	2,310	35	4,943	1,943	2,964	36	△ 701	△ 1,702
男	739	1,173	△ 434	2,391	1,001	1,364	26	2,691	1,027	1,634	30	△ 300	△ 734
女	679	1,246	△ 567	1,851	896	946	9	2,252	916	1,330	6	△ 401	△ 968
平成27年 計	1,521	2,449	△ 928	4,154	1,788	2,337	29	4,934	1,976	2,935	23	△ 780	△ 1,708
男	798	1,245	△ 447	2,363	978	1,367	18	2,689	1,033	1,641	15	△ 326	△ 773
女	723	1,204	△ 481	1,791	810	970	11	2,245	943	1,294	8	△ 454	△ 935
平成28年 計	1,427	2,431	△ 1,004	4,333	1,946	2,360	27	4,841	1,862	2,941	38	△ 508	△ 1,512
男	755	1,201	△ 446	2,397	1,000	1,381	16	2,664	970	1,665	29	△ 267	△ 713
女	672	1,230	△ 558	1,936	946	979	11	2,177	892	1,276	9	△ 241	△ 799
平成29年 計	1,347	2,469	△ 1,122	4,225	1,779	2,414	32	4,801	1,724	3,053	24	△ 576	△ 1,698
男	687	1,212	△ 525	2,423	950	1,449	24	2,605	883	1,704	18	△ 182	△ 707
女	660	1,257	△ 597	1,802	829	965	8	2,196	841	1,349	6	△ 394	△ 991
平成30年 計	1,246	2,577	△ 1,331	4,278	1,766	2,491	21	4,889	1,831	3,025	33	△ 611	△ 1,942
男	624	1,286	△ 662	2,476	959	1,507	10	2,728	952	1,756	20	△ 252	△ 914
女	622	1,291	△ 669	1,802	807	984	11	2,161	879	1,269	13	△ 359	△ 1,028
令和元年 計	1,295	2,538	△ 1,243	4,258	1,748	2,477	33	4,969	1,755	3,166	48	△ 711	△ 1,954
男	626	1,236	△ 610	2,504	965	1,516	23	2,724	911	1,786	27	△ 220	△ 830
女	669	1,302	△ 633	1,754	783	961	10	2,245	844	1,380	21	△ 491	△ 1,124

※資料 新潟県人口移動調査

(注) 転入の「その他」とは「従前の住所地在不明の者」、「職権記載による者」及び「帰化による者」をいい、  
 転出の「その他」とは「職権削除による者」及び「国籍離脱の者」をいう

## 5 婚姻・離婚件数

区分 \ 年次	平成26年	平成27年	平成28年	平成29年	平成30年
婚姻	865	780	838	753	758
離婚	294	263	266	251	240

※資料 人口動態調査

## 6 合計特殊出生率

区分 \ 年次	平成26年	平成27年	平成28年	平成29年	平成30年
上越市	1.57	1.59	1.56	1.52	1.51
新潟県	1.43	1.44	1.43	1.41	1.41
全国	1.42	1.45	1.44	1.43	1.42

資料 県福祉保健部「人口動態統計の概況」

(注) 合計特殊出生率：15歳から49歳の女性の年齢別出生率を合計した指標で、1人の女性が平均して一生の間に産む子供数に相当する

## 7 死亡者数

## (1) 5歳階級別

年齢 \ 年次・性別	平成26年			平成27年			平成28年			平成29年			平成30年		
	計	男	女	計	男	女	計	男	女	計	男	女	計	男	女
計	2,385	1,180	1,205	2,504	1,299	1,205	2,383	1,150	1,233	2,533	1,233	1,300	2,556	1,266	1,290
4歳以下	4	2	2	7	4	3	4	4	-	6	2	4	3	3	-
5～9歳	1	-	1	-	-	-	-	-	-	-	-	-	2	-	2
10～14歳	1	1	-	-	-	-	1	1	-	-	-	-	-	-	-
15～19歳	-	-	-	1	1	-	2	2	-	-	-	-	1	1	-
20～24歳	3	2	1	4	3	1	-	-	-	1	1	-	3	3	-
25～29歳	3	2	1	2	1	1	5	3	2	6	4	2	2	2	-
30～34歳	5	2	3	6	3	3	6	4	2	5	3	2	9	5	4
35～39歳	10	8	2	7	7	-	4	2	2	10	6	4	7	5	2
40～44歳	15	11	4	17	12	5	13	4	9	10	6	4	14	9	5
45～49歳	21	14	7	16	10	6	33	23	10	19	9	10	19	11	8
50～54歳	28	18	10	35	25	10	29	20	9	30	16	14	26	21	5
55～59歳	47	38	9	39	31	8	29	23	6	34	24	10	47	31	16
60～64歳	79	57	22	91	71	20	80	56	24	63	46	17	67	44	23
65～69歳	121	92	29	145	100	45	129	94	35	137	100	37	159	109	50
70～74歳	187	129	58	162	111	51	171	112	59	148	101	47	166	117	49
75～79歳	263	180	83	264	190	74	229	139	90	226	144	82	256	181	75
80～84歳	423	239	184	430	257	173	374	207	167	382	237	145	391	217	174
85～89歳	496	216	280	553	269	284	530	254	276	595	287	308	517	250	267
90～94歳	427	120	307	464	141	323	444	144	300	526	183	343	565	197	368
95～99歳	205	45	160	205	51	154	240	52	188	265	57	208	232	51	181
100歳以上	46	4	42	56	12	44	60	6	54	70	7	63	69	8	61
不詳	-	-	-	-	-	-	-	-	-	-	-	-	1	1	-

※資料 人口動態調査

7 死亡者数

(2) 主な死因別死亡者数

区分	年次 ・ 性別	平成26年			平成27年			平成28年			平成29年			平成30年		
		計	男	女	計	男	女	計	男	女	計	男	女	計	男	女
計		2,385	1,180	1,205	2,504	1,299	1,205	2,383	1,150	1,233	2,533	1,233	1,300	2,556	1,266	1,290
悪性新生物		652	384	268	665	417	248	671	389	282	664	395	269	677	409	268
心疾患		399	185	214	409	182	227	349	150	199	436	172	264	440	179	261
高血圧性疾患		16	5	11	24	6	18	22	9	13	28	6	22	37	19	18
脳血管疾患		254	125	129	265	128	137	220	98	122	229	97	132	254	107	147
呼吸器系の疾患		231	129	102	239	138	101	203	112	91	185	117	68	165	103	62
肝疾患		24	17	7	22	12	10	20	13	7	20	16	4	28	18	10
腎不全		51	24	27	42	18	24	41	22	19	38	16	22	33	21	12
老衰		174	40	134	186	54	132	211	53	158	205	70	135	209	57	152
不慮の事故		79	44	35	101	65	36	80	42	38	71	37	34	75	50	25
うち交通事故		13	9	4	10	8	2	20	14	6	6	4	2	10	8	2
自殺		43	27	16	50	33	17	44	26	18	45	32	13	37	25	12
上記以外		462	200	262	501	246	255	522	236	286	612	275	337	601	278	323

※資料 人口動態調査

## 8 県内市町村別転入・転出者数

(平成30年10月1日～令和元年9月30日)

市町村名	上越市への転入者数			上越市からの転出者数		
	計	男	女	計	男	女
県計	1,748	965	783	1,756	914	842
市部計	1,711	951	760	1,723	895	828
郡部計	37	14	23	33	19	14
新潟市	545	325	220	682	370	312
長岡市	192	108	84	225	117	108
三条市	34	20	14	46	22	24
柏崎市	104	58	46	117	65	52
新発田市	42	26	16	60	32	28
小千谷市	20	12	8	11	8	3
加茂市	4	2	2	16	7	9
十日町市	65	39	26	48	29	19
見附市	20	11	9	13	7	6
村上市	17	10	7	15	8	7
燕市	30	16	14	32	17	15
糸魚川市	175	89	86	98	52	46
妙高市	366	188	178	250	99	151
五泉市	10	5	5	11	4	7
阿賀野市	7	5	2	6	3	3
佐渡市	25	14	11	38	24	14
魚沼市	20	9	11	10	6	4
南魚沼市	30	12	18	36	20	16
胎内市	5	2	3	9	5	4
聖籠町	3	1	2	4	2	2
弥彦村	1	0	1	0	0	0
田上町	6	1	5	6	3	3
阿賀町	4	2	2	2	2	0
出雲崎町	1	0	1	7	4	3
湯沢町	5	1	4	4	2	2
津南町	8	3	5	5	3	2
刈羽村	7	5	2	3	3	0
関川村	2	1	1	0	0	0
粟島浦村	0	0	0	2	0	2

※資料 新潟県人口移動調査

9 都道府県別転入・転出者数

(平成30年10月1日～令和元年9月30日)

区分 都道府県名	上越市への転入者数			上越市からの転出者数		
	計	男	女	計	男	女
総数	2,477	1,516	961	3,166	1,786	1,380
北海道	35	29	6	68	46	22
青森県	14	9	5	6	4	2
岩手県	6	4	2	11	9	2
宮城県	43	25	18	57	31	26
秋田県	18	14	4	12	9	3
山形県	30	20	10	19	13	6
福島県	47	30	17	50	27	23
茨城県	70	44	26	86	54	32
栃木県	58	45	13	52	34	18
群馬県	213	148	65	201	157	44
埼玉県	166	104	62	277	140	137
千葉県	124	89	35	203	105	98
東京都	307	176	131	602	286	316
神奈川県	208	144	64	286	161	125
富山県	116	72	44	124	80	44
石川県	99	52	47	89	59	30
福井県	14	10	4	35	21	14
山梨県	12	8	4	26	18	8
長野県	182	110	72	253	140	113
岐阜県	20	9	11	20	13	7
静岡県	53	37	16	69	46	23
愛知県	62	39	23	106	67	39
三重県	13	9	4	18	14	4
滋賀県	16	8	8	21	11	10
京都府	25	17	8	26	17	9
大阪府	28	15	13	67	31	36
兵庫県	43	24	19	57	34	23
奈良県	6	3	3	6	3	3
和歌山県	9	5	4	4	0	4
鳥取県	1	0	1	2	1	1
島根県	3	2	1	3	2	1
岡山県	5	2	3	3	3	0
広島県	12	9	3	27	18	9
山口県	5	2	3	7	4	3
徳島県	1	0	1	0	0	0
香川県	1	0	1	8	4	4
愛媛県	4	2	2	4	3	1
高知県	2	1	1	1	1	0
福岡県	20	14	6	40	20	20
佐賀県	3	1	2	9	5	4
長崎県	7	5	2	7	3	4
熊本県	24	2	22	10	4	6
大分県	1	1	0	3	2	1
宮崎県	2	1	1	9	5	4
鹿児島県	3	3	0	6	2	4
沖縄県	8	3	5	15	6	9
国外	338	169	169	161	73	88

※資料 新潟県人口移動調査