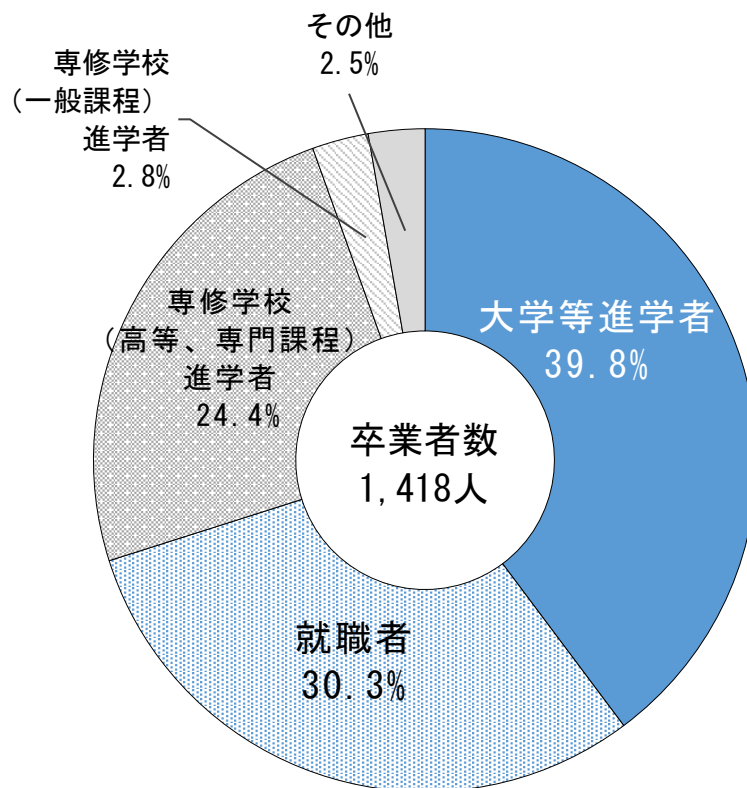


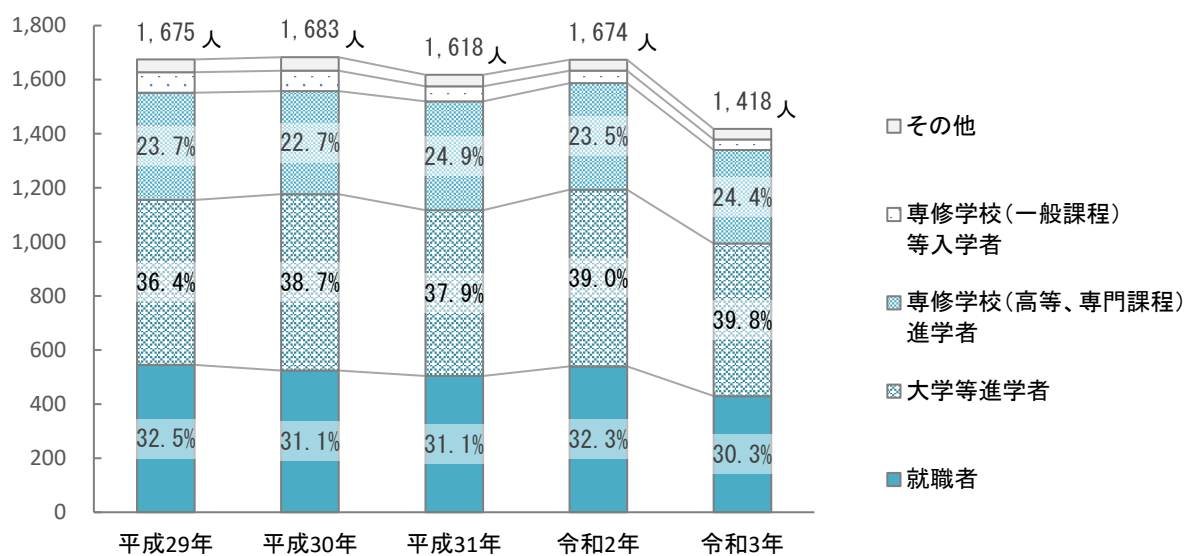
11 教育・文化

令和3年 高等学校の進路別卒業生数

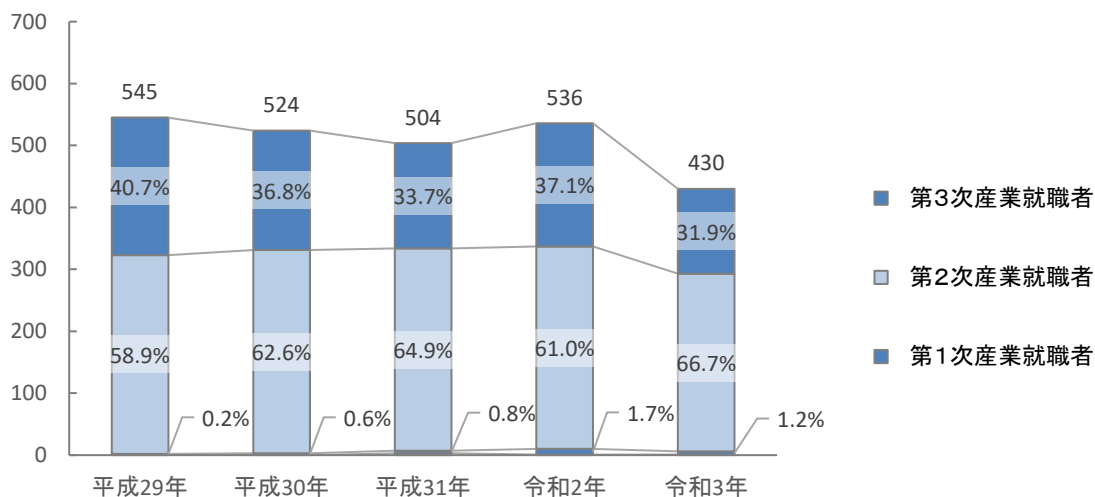


※資料 学校基本調査

高等学校 進路別卒業生割合



高等学校 就職者数の産業別割合



(注)総数は不詳を含む

※資料 学校基本調査

1 学校の概況

(各年5月1日現在 単位：校、人)

| 年 | 区分 | 計 | 幼稚園 | 幼保連携型 認定こども園 | 小学校 | 中学校 | 高等学校 | 中等教育学校 | 大 学 | 特別支援学校 |
|-------|-------|--------|-----|-----------------|--------|-------|-------|--------|-------|--------|
| 平成28年 | | | | | | | | | | |
| | 学校数 | 106 | 8 | 3 | 53 | 23 | 12 | 1 | 2 | 4 |
| | 国立 | 4 | 1 | - | 1 | 1 | - | - | 1 | - |
| | 県立 | 16 | - | - | - | - | 10 | 1 | 1 | 4 |
| | 市立 | 75 | 1 | - | 52 | 22 | - | - | - | - |
| | 私立 | 11 | 6 | 3 | - | - | 2 | - | - | - |
| | 本務教員数 | 2,306 | 106 | 88 | 876 | 482 | 345 | 46 | 205 | 158 |
| | 男 | 1,113 | 7 | 4 | 346 | 295 | 246 | 26 | 131 | 58 |
| | 女 | 1,193 | 99 | 84 | 530 | 187 | 99 | 20 | 74 | 100 |
| | 職員数 | 409 | 35 | 19 | 57 | 27 | 62 | 4 | 146 | 59 |
| | 学級数 | 1,058 | 53 | 22 | 549 | 219 | 141 | 18 | - | 56 |
| | 在学者数 | 24,449 | 953 | 548 | 10,203 | 5,171 | 5,550 | 721 | 1,060 | 243 |
| | 男 | ... | ... | ... | ... | ... | 2,886 | 312 | 392 | ... |
| | 女 | ... | ... | ... | ... | ... | 2,664 | 409 | 668 | ... |
| 平成29年 | | | | | | | | | | |
| | 学校数 | 103 | 8 | 3 | 51 | 23 | 11 | 1 | 2 | 4 |
| | 国立 | 4 | 1 | - | 1 | 1 | - | - | 1 | - |
| | 県立 | 15 | - | - | - | - | 9 | 1 | 1 | 4 |
| | 市立 | 73 | 1 | - | 50 | 22 | - | - | - | - |
| | 私立 | 11 | 6 | 3 | - | - | 2 | - | - | - |
| | 本務教員数 | 2,222 | 100 | 92 | 825 | 458 | 337 | 47 | 204 | 159 |
| | 男 | 1,053 | 8 | 3 | 326 | 268 | 239 | 30 | 124 | 55 |
| | 女 | 1,169 | 92 | 89 | 499 | 190 | 98 | 17 | 80 | 104 |
| | 職員数 | 404 | 33 | 21 | 57 | 26 | 59 | 4 | 146 | 58 |
| | 学級数 | 1,032 | 50 | 21 | 527 | 215 | 143 | 18 | - | 58 |
| | 在学者数 | 24,127 | 959 | 547 | 10,071 | 4,992 | 5,541 | 715 | 1,056 | 246 |
| | 男 | 3,632 | ... | ... | ... | ... | 2,922 | 309 | 401 | ... |
| | 女 | 3,680 | ... | ... | ... | ... | 2,619 | 406 | 655 | ... |
| 平成30年 | | | | | | | | | | |
| | 学校数 | 103 | 8 | 3 | 51 | 23 | 11 | 1 | 2 | 4 |
| | 国立 | 4 | 1 | - | 1 | 1 | - | - | 1 | - |
| | 県立 | 15 | - | - | - | - | 9 | 1 | 1 | 4 |
| | 市立 | 73 | 1 | - | 50 | 22 | - | - | - | - |
| | 私立 | 11 | 6 | 3 | - | - | 2 | - | - | - |
| | 本務教員数 | 2,205 | 101 | 91 | 821 | 448 | 325 | 46 | 208 | 165 |
| | 男 | 1,021 | 7 | 3 | 311 | 262 | 226 | 27 | 126 | 59 |
| | 女 | 1,184 | 94 | 88 | 510 | 186 | 99 | 19 | 82 | 106 |
| | 職員数 | 401 | 33 | 17 | 56 | 26 | 59 | 4 | 149 | 57 |
| | 学級数 | 1,024 | 50 | 20 | 524 | 214 | 137 | 18 | - | 61 |
| | 在学者数 | 23,587 | 918 | 554 | 9,921 | 4,913 | 5,268 | 704 | 1,055 | 254 |
| | 男 | 3,398 | ... | ... | ... | ... | 2,709 | 309 | 380 | ... |
| | 女 | 3,629 | ... | ... | ... | ... | 2,559 | 395 | 675 | ... |

1 学校の概況

(各年5月1日現在 単位：校、人)

| 年 \ 区分 | 計 | 幼稚園 | 幼保連携型 認定こども園 | 小学校 | 中学校 | 高等学校 | 中等教育学校 | 大 学 | 特別支援学校 |
|--------|--------|-----|-----------------|-------|-------|-------|--------|-------|--------|
| 令和元年 | | | | | | | | | |
| 学校数 | 103 | 7 | 4 | 51 | 23 | 11 | 1 | 2 | 4 |
| 国立 | 4 | 1 | - | 1 | 1 | - | - | 1 | - |
| 県立 | 15 | - | - | - | - | 9 | 1 | 1 | 4 |
| 市立 | 73 | 1 | - | 50 | 22 | - | - | - | - |
| 私立 | 11 | 5 | 4 | - | - | 2 | - | - | - |
| 本務教員数 | 2,208 | 85 | 117 | 813 | 441 | 315 | 47 | 220 | 170 |
| 男 | 1,032 | 7 | 3 | 314 | 259 | 221 | 30 | 135 | 63 |
| 女 | 1,176 | 78 | 114 | 499 | 182 | 94 | 17 | 85 | 107 |
| 職員数 | 400 | 27 | 24 | 54 | 26 | 58 | 4 | 149 | 58 |
| 学級数 | 1,015 | 41 | 26 | 521 | 213 | 134 | 18 | - | 62 |
| 在学者数 | 23,184 | 766 | 733 | 9,633 | 4,898 | 5,146 | 693 | 1,063 | 252 |
| 男 | 3,351 | ... | ... | ... | ... | 2,672 | 305 | 374 | ... |
| 女 | 3,551 | ... | ... | ... | ... | 2,474 | 388 | 689 | ... |
| 令和2年 | | | | | | | | | |
| 学校数 | 103 | 7 | 4 | 51 | 23 | 11 | 1 | 2 | 4 |
| 国立 | 4 | 1 | - | 1 | 1 | - | - | 1 | - |
| 県立 | 15 | - | - | - | - | 9 | 1 | 1 | 4 |
| 市立 | 73 | 1 | - | 50 | 22 | - | - | - | - |
| 私立 | 11 | 5 | 4 | - | - | 2 | - | - | - |
| 本務教員数 | 2,172 | 83 | 130 | 825 | 442 | 292 | 48 | 195 | 157 |
| 男 | 1,009 | 7 | 3 | 326 | 263 | 201 | 30 | 120 | 59 |
| 女 | 1,163 | 76 | 127 | 499 | 179 | 91 | 18 | 75 | 98 |
| 職員数 | 408 | 38 | 23 | 56 | 25 | 55 | 4 | 147 | 60 |
| 学級数 | 985 | 37 | 24 | 514 | 206 | 127 | 18 | - | 59 |
| 在学者数 | 22,527 | 680 | 680 | 9,455 | 4,782 | 4,935 | 685 | 1,061 | 249 |
| 男 | 3,224 | ... | ... | ... | ... | 2,559 | 299 | 366 | ... |
| 女 | 3,457 | ... | ... | ... | ... | 2,376 | 386 | 695 | ... |
| 令和3年 | | | | | | | | | |
| 学校数 | 101 | 7 | 4 | 49 | 23 | 11 | 1 | 2 | 4 |
| 国立 | 4 | 1 | - | 1 | 1 | - | - | 1 | - |
| 県立 | 15 | - | - | - | - | 9 | 1 | 1 | 4 |
| 市立 | 71 | 1 | - | 48 | 22 | - | - | - | - |
| 私立 | 11 | 5 | 4 | - | - | 2 | - | - | - |
| 本務教員数 | 2,112 | 82 | 129 | 792 | 435 | 285 | 43 | 192 | 154 |
| 男 | 975 | 8 | 3 | 311 | 257 | 194 | 28 | 117 | 57 |
| 女 | 1,137 | 74 | 126 | 481 | 178 | 91 | 15 | 75 | 97 |
| 職員数 | 397 | 39 | 20 | 54 | 24 | 52 | 4 | 146 | 58 |
| 学級数 | 974 | 38 | 22 | 507 | 205 | 127 | 17 | - | 58 |
| 在学者数 | 22,140 | 631 | 666 | 9,199 | 4,825 | 4,890 | 632 | 1,052 | 245 |
| 男 | 3,157 | ... | ... | ... | ... | 2,539 | 261 | 357 | ... |
| 女 | 3,417 | ... | ... | ... | ... | 2,351 | 371 | 695 | ... |

(注) ①小学校及び中学校の職員数は市立学校のみ

※資料 県教育委員会「学校要覧」

②高等学校の本務教員数・職員数は県立学校のみ

③高等学校の学校数

県立：高田、高田（安塚）、高田北城、高田農業、上越総合技術、高田商業、久比岐、有恒、高田南城の計9校。平成28年度末で安塚が閉校。

私立：上越、関根学園の計2校

2 幼稚園の概況

(令和3年5月1日現在)

| 区分 | 園数 | 学級数 | 幼児数 (人) | | | | 本 務 教員数 (人) |
|-----|----|-----|---------|-----|-----|-----|-------------------|
| | | | 計 | 3歳 | 4歳 | 5歳 | |
| 国 立 | 1 | 3 | 47 | 7 | 20 | 20 | 5 |
| 市 立 | 1 | 3 | 24 | 5 | 6 | 13 | 5 |
| 私 立 | 5 | 32 | 560 | 172 | 176 | 212 | 72 |
| 合 計 | 7 | 38 | 631 | 184 | 202 | 245 | 82 |

※資料 県教育委員会「学校要覧」

3 幼保連携型認定こども園の概況

(令和3年5月1日現在)

| 区分 | 園数 | 学級数 | 幼児数 (人) | | | | | | | 本 務 教員数 (人) |
|-----|----|-----|---------|------|----|----|------------|-----|-----|-------------------|
| | | | 計 | 3号認定 | | | 1号認定及び2号認定 | | | |
| | | | | 0歳 | 1歳 | 2歳 | 3歳 | 4歳 | 5歳 | |
| 私 立 | 4 | 22 | 666 | 21 | 57 | 72 | 169 | 160 | 187 | 129 |

※資料 県教育委員会「学校要覧」

4 小学校の概況

(令和3年5月1日現在)

| 学校名 | 区分 | 学級数 | | | | 児童数(人) | | | | | | 本 務 教員数 (人) | |
|----------|-----|-----|-----|----|------|--------|-------|-------|-------|-------|-------|-------------------|-----|
| | | 計 | 単式 | 複式 | 特別支援 | 計 | 1年 | 2年 | 3年 | 4年 | 5年 | | 6年 |
| 計 | 49校 | 507 | 383 | 16 | 108 | 9,199 | 1,428 | 1,528 | 1,505 | 1,517 | 1,644 | 1,577 | 792 |
| 上越教育大学附属 | | 12 | 12 | - | - | 412 | 71 | 68 | 70 | 66 | 67 | 70 | 18 |
| 大手町 | | 16 | 12 | - | 4 | 289 | 41 | 59 | 43 | 51 | 41 | 54 | 25 |
| 東本町 | | 16 | 13 | - | 3 | 399 | 73 | 64 | 58 | 66 | 71 | 67 | 23 |
| 南本町 | | 12 | 9 | - | 3 | 226 | 41 | 38 | 35 | 37 | 26 | 49 | 19 |
| 黒田 | | 8 | 6 | - | 2 | 168 | 21 | 31 | 23 | 25 | 35 | 33 | 13 |
| 板倉 | | 8 | 6 | - | 2 | 152 | 20 | 27 | 28 | 19 | 26 | 32 | 16 |
| 飯 | | 16 | 12 | - | 4 | 342 | 44 | 47 | 65 | 60 | 59 | 67 | 22 |
| 富岡 | | 8 | 6 | - | 2 | 96 | 14 | 16 | 16 | 15 | 22 | 13 | 13 |
| 稲田 | | 14 | 12 | - | 2 | 339 | 43 | 51 | 58 | 58 | 68 | 61 | 20 |
| 和田 | | 8 | 6 | - | 2 | 103 | 15 | 15 | 12 | 22 | 21 | 18 | 12 |
| 大和 | | 11 | 8 | - | 3 | 207 | 51 | 33 | 34 | 23 | 34 | 32 | 16 |
| 春日 | | 29 | 24 | - | 5 | 704 | 104 | 133 | 115 | 117 | 108 | 127 | 42 |
| 高志 | | 22 | 18 | - | 4 | 452 | 68 | 65 | 83 | 71 | 85 | 80 | 29 |
| 諏訪 | | 4 | 2 | 2 | - | 29 | 4 | 5 | 5 | 8 | 4 | 3 | 8 |
| 三郷 | | 8 | 6 | - | 2 | 81 | 6 | 15 | 15 | 17 | 17 | 11 | 13 |
| 戸野目 | | 8 | 6 | - | 2 | 135 | 20 | 26 | 20 | 20 | 31 | 18 | 15 |
| 上雲寺 | | 8 | 6 | - | 2 | 80 | 18 | 10 | 14 | 10 | 16 | 12 | 12 |
| 大町 | | 11 | 8 | - | 3 | 205 | 32 | 35 | 33 | 33 | 40 | 32 | 21 |
| 高士 | | 5 | 2 | 2 | 1 | 49 | 10 | 11 | 5 | 8 | 8 | 7 | 8 |
| 高田西 | | 16 | 12 | - | 4 | 345 | 55 | 58 | 57 | 62 | 61 | 52 | 23 |
| 清里 | | 8 | 6 | - | 2 | 93 | 15 | 16 | 13 | 13 | 17 | 19 | 13 |
| 有田 | | 24 | 19 | - | 5 | 612 | 105 | 118 | 105 | 107 | 108 | 69 | 36 |
| 八千浦 | | 8 | 6 | - | 2 | 159 | 29 | 29 | 26 | 20 | 26 | 29 | 12 |
| 直江津 | | 9 | 6 | - | 3 | 130 | 17 | 23 | 18 | 29 | 18 | 25 | 16 |
| 古城 | | 4 | 1 | 2 | 1 | 21 | 7 | 3 | - | 5 | 1 | 5 | 8 |
| 直江津南 | | 14 | 12 | - | 2 | 280 | 49 | 45 | 41 | 42 | 53 | 50 | 18 |
| 北諏訪 | | 7 | 6 | - | 1 | 70 | 9 | 12 | 16 | 11 | 12 | 10 | 13 |
| 春日新田 | | 17 | 12 | - | 5 | 369 | 56 | 63 | 66 | 58 | 61 | 65 | 29 |
| 国府 | | 16 | 12 | - | 4 | 369 | 57 | 51 | 59 | 64 | 66 | 72 | 21 |
| 保倉 | | 8 | 6 | - | 2 | 90 | 11 | 18 | 19 | 13 | 15 | 14 | 12 |
| 谷浜 | | 5 | 2 | 2 | 1 | 45 | 7 | 8 | 8 | 7 | 8 | 7 | 8 |
| 安塚 | | 5 | 4 | 1 | - | 41 | 6 | 8 | 4 | 5 | 12 | 6 | 9 |
| 浦川原 | | 8 | 6 | - | 2 | 130 | 15 | 20 | 27 | 25 | 24 | 19 | 15 |
| 大島 | | 4 | 2 | 2 | - | 39 | 4 | 8 | 8 | 6 | 8 | 5 | 7 |
| 牧 | | 5 | 2 | 2 | 1 | 47 | 8 | 7 | 9 | 9 | 7 | 7 | 9 |
| 上下浜 | | 7 | 6 | - | 1 | 80 | 12 | 11 | 12 | 12 | 18 | 15 | 11 |
| 下黒川 | | 7 | 6 | - | 1 | 65 | 10 | 5 | 17 | 5 | 18 | 10 | 11 |
| 柿崎 | | 13 | 11 | - | 2 | 230 | 35 | 35 | 36 | 43 | 35 | 46 | 20 |
| 大潟町 | | 17 | 13 | - | 4 | 401 | 64 | 66 | 59 | 67 | 70 | 75 | 26 |
| 南川 | | 10 | 8 | - | 2 | 189 | 26 | 22 | 38 | 37 | 34 | 32 | 18 |
| 大養 | | 10 | 7 | - | 3 | 187 | 31 | 43 | 22 | 33 | 32 | 26 | 20 |
| 明治 | | 6 | 4 | 1 | 1 | 51 | 12 | 7 | 4 | 9 | 9 | 10 | 10 |
| 吉川 | | 9 | 6 | - | 3 | 113 | 14 | 12 | 23 | 20 | 24 | 20 | 14 |
| 中郷 | | 8 | 6 | - | 2 | 129 | 24 | 15 | 20 | 18 | 26 | 26 | 13 |
| 豊原 | | 8 | 6 | - | 2 | 112 | 16 | 20 | 16 | 15 | 27 | 18 | 13 |
| 里公 | | 8 | 6 | - | 2 | 137 | 17 | 24 | 18 | 19 | 35 | 24 | 12 |
| 上杉 | | 7 | 6 | 1 | - | 57 | 7 | 8 | 6 | 12 | 12 | 12 | 8 |
| 美守 | | 6 | 4 | 1 | 1 | 55 | 7 | 9 | 13 | 7 | 11 | 8 | 9 |
| 宝田 | | 9 | 6 | - | 3 | 85 | 7 | 15 | 13 | 18 | 17 | 15 | 13 |

※資料 県教育委員会「学校要覧」

5 中学校の概況

(令和3年5月1日現在)

| 学校名 | 区分 | 学級数 | | | | 生徒数(人) | | | | 本務 教員数 (人) |
|----------|-----|-----|-----|----|------|--------|-------|-------|-------|------------------|
| | | 計 | 単式 | 複式 | 特別支援 | 計 | 1年 | 2年 | 3年 | |
| 計 | 23校 | 205 | 166 | - | 39 | 4,825 | 1,597 | 1,573 | 1,655 | 435 |
| 上越教育大学附属 | | 9 | 9 | - | - | 323 | 110 | 106 | 107 | 18 |
| 城北 | | 17 | 14 | - | 3 | 433 | 145 | 153 | 135 | 32 |
| 城西 | | 19 | 15 | - | 4 | 486 | 154 | 173 | 159 | 36 |
| 城東 | | 19 | 16 | - | 3 | 519 | 187 | 162 | 170 | 38 |
| 八千浦 | | 5 | 4 | - | 1 | 92 | 41 | 25 | 26 | 12 |
| 直江津 | | 14 | 12 | - | 2 | 372 | 114 | 119 | 139 | 27 |
| 直江津東 | | 16 | 13 | - | 3 | 462 | 144 | 146 | 172 | 29 |
| 春日 | | 21 | 17 | - | 4 | 560 | 197 | 188 | 175 | 42 |
| 雄志 | | 7 | 6 | - | 1 | 139 | 42 | 48 | 49 | 15 |
| 潮陵 | | 4 | 3 | - | 1 | 31 | 11 | 7 | 13 | 12 |
| 安塚 | | 3 | 3 | - | - | 29 | 6 | 16 | 7 | 9 |
| 浦川原 | | 5 | 3 | - | 2 | 85 | 23 | 35 | 27 | 11 |
| 大島 | | 3 | 3 | - | - | 20 | 6 | 3 | 11 | 9 |
| 牧 | | 3 | 3 | - | - | 29 | 9 | 7 | 13 | 9 |
| 柿崎 | | 9 | 6 | - | 3 | 202 | 72 | 57 | 73 | 18 |
| 大潟町 | | 9 | 7 | - | 2 | 220 | 68 | 83 | 69 | 19 |
| 頸城 | | 9 | 7 | - | 2 | 205 | 63 | 67 | 75 | 19 |
| 吉川 | | 4 | 3 | - | 1 | 77 | 28 | 19 | 30 | 11 |
| 中郷 | | 4 | 3 | - | 1 | 66 | 21 | 18 | 27 | 10 |
| 板倉 | | 8 | 7 | - | 1 | 204 | 59 | 68 | 77 | 20 |
| 清里 | | 5 | 3 | - | 2 | 72 | 27 | 18 | 27 | 12 |
| 三和 | | 8 | 6 | - | 2 | 142 | 50 | 42 | 50 | 16 |
| 名立 | | 4 | 3 | - | 1 | 57 | 20 | 13 | 24 | 11 |

※資料 県教育委員会「学校要覧」

6 高等学校の概況

(令和3年5月1日現在)

| 学校名 | 学科名 | 学級数 | 生徒総数(人) | | | 1年(人) | | 2年(人) | | 3年(人) | | 4年(人) | | 本務 教員数 (人) |
|----------------|--------|-----|---------|-------|-------|-------|-----|-------|-----|-------|-----|-------|---|------------------|
| | | | 計 | 男 | 女 | 男 | 女 | 男 | 女 | 男 | 女 | 男 | 女 | |
| | 計 | 127 | 4,890 | 2,539 | 2,351 | … | … | … | … | … | … | … | … | 285 |
| (全日制) 全10校17学科 | | 120 | 4,426 | 2,300 | 2,126 | 746 | 728 | 764 | 701 | 790 | 697 | - | - | 250 |
| 県立 | | | | | | | | | | | | | | |
| 高田 | 普通 | 15 | 597 | 304 | 293 | 98 | 103 | 97 | 98 | 109 | 92 | - | - | … |
| | 理数 | 3 | 120 | 86 | 34 | 30 | 11 | 28 | 11 | 28 | 12 | - | - | … |
| | 計 | 18 | 717 | 390 | 327 | 128 | 114 | 125 | 109 | 137 | 104 | - | - | 50 |
| 高田(安塚) | 普通 | 3 | 30 | 21 | 9 | 5 | 5 | 8 | 1 | 8 | 3 | - | - | 9 |
| 高田北城 | 普通 | 15 | 593 | 256 | 337 | 88 | 112 | 78 | 117 | 90 | 108 | - | - | … |
| | 生活文化 | 3 | 117 | 1 | 116 | - | 40 | 1 | 38 | - | 38 | - | - | … |
| | 計 | 18 | 710 | 257 | 453 | 88 | 152 | 79 | 155 | 90 | 146 | - | - | 51 |
| 高田農業 | | | | | | | | | | | | | | |
| | 農業土木 | 3 | 118 | 77 | 41 | 18 | 22 | 30 | 8 | 29 | 11 | - | - | … |
| | 食品科学 | 3 | 117 | 33 | 84 | 18 | 22 | 7 | 33 | 8 | 29 | - | - | … |
| | 生物資源 | 6 | 234 | 82 | 152 | 35 | 46 | 20 | 58 | 27 | 48 | - | - | … |
| | 計 | 12 | 469 | 192 | 277 | 71 | 90 | 57 | 99 | 64 | 88 | - | - | 36 |
| 上越総合技術 | | | | | | | | | | | | | | |
| | 機械創造工学 | 6 | 234 | 210 | 24 | 66 | 14 | 72 | 7 | 72 | 3 | - | - | … |
| | 電気情報 | 3 | 120 | 111 | 9 | 33 | 7 | 38 | 2 | 40 | - | - | - | … |
| | 建築環境 | 3 | 120 | 77 | 43 | 33 | 7 | 23 | 17 | 21 | 19 | - | - | … |
| | 土木防災 | 3 | 120 | 100 | 20 | 33 | 7 | 33 | 7 | 34 | 6 | - | - | … |
| | 計 | 15 | 594 | 498 | 96 | 165 | 35 | 166 | 33 | 167 | 28 | - | - | 51 |
| 高田商業 | 総合ビジネス | 9 | 356 | 74 | 282 | 24 | 96 | 29 | 88 | 21 | 98 | - | - | 27 |
| 久比岐 | 普通 | 4 | 93 | 53 | 40 | 7 | 10 | 21 | 16 | 25 | 14 | - | - | 14 |
| 有恒 | 普通 | 4 | 105 | 53 | 52 | 6 | 19 | 14 | 19 | 33 | 14 | - | - | 12 |
| 私立 | | | | | | | | | | | | | | |
| 上越 | 普通 | 18 | 664 | 378 | 286 | 126 | 104 | 123 | 81 | 129 | 101 | - | - | … |
| 関根学園 | 普通 | 19 | 688 | 384 | 304 | 126 | 103 | 142 | 100 | 116 | 101 | - | - | … |
| (定時制) 1校 | | | | | | | | | | | | | | |
| 県立 | | | | | | | | | | | | | | |
| 高田南城 | 普通午前 | 7 | 137 | 65 | 72 | 20 | 24 | 21 | 20 | 21 | 22 | 3 | 6 | 25 |
| (通信制) 1校 | | | | | | | | | | | | | | |
| 県立 | | … | 327 | 174 | 153 | … | … | … | … | … | … | … | … | 10 |

※資料 県教育委員会「学校要覧」

7 中等教育学校の概況

(各年5月1日現在 単位：人)

| 学校名 | 区分 | 学級数 | 生徒総数 | | 前期課程 | | | | | | 後期課程 | | | | | | 本務 教員 数 | |
|-----|-----|-----|------|------------|------|----|----|----|----|----|------|----|----|----|----|----|---------------|--|
| | | | 男 | 女 | 1年 | | 2年 | | 3年 | | 1年 | | 2年 | | 3年 | | | |
| | | | | | 男 | 女 | 男 | 女 | 男 | 女 | 男 | 女 | 男 | 女 | 男 | 女 | | |
| 県立 | 1校 | | | | | | | | | | | | | | | | | |
| | 直江津 | 17 | 632 | 261 371 | 26 | 55 | 52 | 68 | 51 | 65 | 43 | 65 | 43 | 59 | 46 | 59 | 43 | |

※資料 県教育委員会「学校要覧」

8 国立大学法人 上越教育大学の学生数

(各年5月1日現在 単位：人)

| 年 | 区分 | 合計 | | | 1年次 | | 2年次 | | 3年次 | | 4年次 | |
|-------|----|-----|-----|-----|-----|----|-----|----|-----|----|-----|----|
| | | 計 | 男 | 女 | 男 | 女 | 男 | 女 | 男 | 女 | 男 | 女 |
| 平成29年 | | 675 | 356 | 319 | 87 | 84 | 87 | 79 | 89 | 80 | 93 | 76 |
| 平成30年 | | 677 | 342 | 335 | 76 | 92 | 86 | 83 | 92 | 78 | 88 | 82 |
| 令和元年 | | 678 | 341 | 337 | 86 | 83 | 75 | 92 | 87 | 83 | 93 | 79 |
| 令和2年 | | 677 | 335 | 342 | 84 | 84 | 86 | 81 | 77 | 92 | 88 | 85 |
| 令和3年 | | 672 | 331 | 341 | 80 | 84 | 84 | 84 | 86 | 81 | 81 | 92 |

※資料 県教育委員会「学校要覧」

9 県立看護大学の学生数

(各年5月1日現在 単位：人)

| 年 | 区分 | 合計 | | | 1年次 | | 2年次 | | 3年次 | | 4年次 | |
|-------|----|-----|----|-----|-----|----|-----|----|-----|----|-----|----|
| | | 計 | 男 | 女 | 男 | 女 | 男 | 女 | 男 | 女 | 男 | 女 |
| 平成29年 | | 381 | 45 | 336 | 11 | 85 | 10 | 83 | 11 | 85 | 13 | 83 |
| 平成30年 | | 378 | 38 | 340 | 6 | 89 | 11 | 84 | 12 | 85 | 9 | 82 |
| 令和元年 | | 385 | 33 | 352 | 4 | 94 | 7 | 90 | 12 | 86 | 10 | 82 |
| 令和2年 | | 384 | 31 | 353 | 7 | 88 | 4 | 96 | 8 | 84 | 12 | 85 |
| 令和3年 | | 380 | 26 | 354 | 7 | 88 | 8 | 88 | 3 | 97 | 8 | 81 |

※資料 県教育委員会「学校要覧」

10 進路別卒業生数

(単位：人)

| 区分 | 学校 年 | 中学校 | | | | | | 高等学校 | | | | | | | |
|------------------|---------|-----------|-----------|-----------|----------|-------|------|------|-----------|-----------|-----------|----------|-------|------|------|
| | | 平成 29年 | 平成 30年 | 平成 31年 | 令和 2年 | 令和3年 | | | 平成 29年 | 平成 30年 | 平成 31年 | 令和 2年 | 令和3年 | | |
| | | | | | | 計 | 男 | 女 | | | | | 計 | 男 | 女 |
| 卒業生数 | | 1,877 | 1,638 | 1,668 | 1,685 | 1,552 | 799 | 753 | 1,675 | 1,683 | 1,618 | 1,674 | 1,418 | 707 | 711 |
| 進学者 | | 1,868 | 1,635 | 1,662 | 1,676 | 1,546 | 795 | 751 | 610 | 652 | 613 | 653 | 564 | 262 | 302 |
| 専修学校(高等、専門課程)進学者 | | - | - | 1 | 1 | - | - | - | 397 | 382 | 403 | 394 | 346 | 123 | 223 |
| 専修学校(一般課程)等入学者 | | 3 | - | 1 | - | - | - | - | 76 | 75 | 56 | 46 | 39 | 31 | 8 |
| 就職者 | | 1 | - | 1 | - | 1 | 1 | - | 545 | 524 | 504 | 540 | 430 | 270 | 160 |
| その他 | | 5 | 3 | 3 | 8 | 5 | 3 | 2 | 47 | 50 | 42 | 41 | 39 | 21 | 18 |
| 進学就職者(再掲) | | 1 | - | 1 | 1 | 1 | 1 | - | - | - | - | - | - | - | - |
| 就職者総数(再掲) | | 2 | - | 2 | 1 | 2 | 2 | - | 545 | 524 | 504 | 536 | 430 | 270 | 160 |
| 進学率A (%) | | 99.5 | 99.8 | 99.6 | 99.5 | 99.6 | 99.5 | 99.7 | 36.4 | 38.7 | 37.9 | 39.0 | 39.8 | 37.1 | 42.5 |
| 進学率B (%) | | - | - | 0.1 | 0.1 | - | - | - | 23.7 | 22.7 | 24.9 | 23.5 | 24.4 | 17.4 | 31.4 |
| 就職率 (%) | | 0.1 | - | 0.1 | 0.1 | 0.1 | 0.3 | - | 32.5 | 31.1 | 31.1 | 32.0 | 30.3 | 38.2 | 22.5 |

※資料 学校基本調査

- (注) ①中学校の進学者は高等学校、中等教育学校後期課程、盲・聾・養護学校高等部の本科・別科、高等専門学校へ進んだ者
 高等学校の進学者は大学の学部・通信教育部・別科、短期大学の本科・通信教育部・別科、高等学校等の専攻科へ進んだ者
 ②専修学校(一般課程)等入学者とは、専修学校(一般課程)、各種学校及び公共職業能力開発施設等への入学(所)者
 ③就職者総数(再掲) = 就職者+進学就職者(再掲)
 ④進学率A = 進学者÷卒業生数×100、進学率B = 専修学校(高等、専門課程)進学者÷卒業生数×100、
 就職率 = 就職者総数(再掲)÷卒業生数×100
 ⑤令和元年度の高等学校における就職者総数は、就職者から一時的な仕事に就いた者を除き、進学就職者を足したもの
 ⑥各年3月に卒業した者の状況

11 産業別就職者数

(1) 中学校

(単位：人)

| 区分 | 年 | 県内 | | | | | 県外 | | | | |
|----------|---|-----------|-----------|-----------|----------|----------|-----------|-----------|-----------|----------|----------|
| | | 平成 29年 | 平成 30年 | 平成 31年 | 令和 2年 | 令和 3年 | 平成 29年 | 平成 30年 | 平成 31年 | 令和 2年 | 令和 3年 |
| 就職者総数 | | 1 | - | 1 | - | 1 | 1 | - | 1 | 1 | 1 |
| 男 | | 1 | - | 1 | - | 1 | 1 | - | 1 | 1 | 1 |
| 女 | | - | - | - | - | - | - | - | - | - | - |
| (再掲) | | | | | | | | | | | |
| 第1次産業就職者 | | - | - | - | - | - | - | - | - | - | - |
| 第2次産業就職者 | | 1 | - | 1 | - | 1 | - | - | - | - | - |
| 第3次産業就職者 | | - | - | - | - | - | - | - | 1 | 1 | 1 |
| 上記以外・不詳 | | - | - | - | - | - | 1 | - | - | - | - |

(注) 各年3月に卒業した者の状況

※資料 学校基本調査

(2) 高等学校

(単位：人)

| 区分 | 年 | 県内 | | | | | 県外 | | | | |
|----------|---|-----------|-----------|-----------|----------|----------|-----------|-----------|-----------|----------|----------|
| | | 平成 29年 | 平成 30年 | 平成 31年 | 令和 2年 | 令和 3年 | 平成 29年 | 平成 30年 | 平成 31年 | 令和 2年 | 令和 3年 |
| 就職者総数 | | 502 | 483 | 441 | 464 | 384 | 43 | 41 | 63 | 72 | 46 |
| 男 | | 309 | 313 | 284 | 302 | 245 | 26 | 22 | 42 | 31 | 25 |
| 女 | | 193 | 170 | 157 | 162 | 139 | 17 | 19 | 21 | 41 | 21 |
| (再掲) | | | | | | | | | | | |
| 第1次産業就職者 | | 1 | 3 | 4 | 8 | 4 | - | - | - | 1 | 1 |
| 第2次産業就職者 | | 313 | 321 | 306 | 310 | 270 | 8 | 7 | 21 | 17 | 17 |
| 第3次産業就職者 | | 187 | 159 | 128 | 146 | 110 | 35 | 34 | 42 | 53 | 27 |
| 上記以外・不詳 | | 1 | - | 3 | - | - | - | - | - | 1 | 1 |

(注) 各年3月に卒業した者の状況

※資料 学校基本調査

1 2 図書館の利用状況

(1) 利用者数等

高田・直江津図書館

| 区分 \ 年度 | 平成28年度 | 平成29年度 | 平成30年度 | 令和元年度 | 令和2年度 |
|--------------|---------|---------|---------|---------|---------|
| 登録者数 (人) | 34,991 | 30,399 | 33,519 | 35,844 | 38,014 |
| 利用者数 (人) | 204,422 | 205,027 | 208,175 | 211,523 | 182,951 |
| 高田 | 114,157 | 113,096 | 115,950 | 119,118 | 103,173 |
| 直江津 | 81,743 | 82,715 | 81,758 | 82,237 | 70,500 |
| 分館 | 8,522 | 9,216 | 10,467 | 10,168 | 9,278 |
| 利用冊数 (冊) | 821,232 | 814,611 | 813,665 | 813,490 | 719,423 |
| 高田 | 487,332 | 475,686 | 477,218 | 480,036 | 420,103 |
| 直江津 | 302,745 | 307,210 | 301,293 | 298,669 | 268,585 |
| 分館 | 31,155 | 31,715 | 35,154 | 34,785 | 30,735 |
| 開館日数 (日) | 293 | 296 | 297 | 297 | 271 |
| 1日当たり利用者数(人) | 719 | 708 | 719 | 729 | 691 |
| 高田 | 401 | 391 | 398 | 411 | 391 |
| 直江津 | 290 | 287 | 287 | 285 | 267 |
| 分館 | 28 | 30 | 34 | 33 | 33 |

(注) ①貸出点数には視聴覚資料(直江津図書館)を含む

※資料 高田図書館

②開館日数値は市内全図書館の平均開館日数

(2)蔵書冊数及び図書購入費

| 区分 \ 年度 | 平成28年度 | 平成29年度 | 平成30年度 | 令和元年度 | 令和2年度 | | | | |
|-----------|---------|---------|---------|---------|---------|---------|---------|--------|--------|
| | | | | | | 高田図書館 | 直江津図書館 | 浦川原分館 | 頸城分館 |
| 計 | 437,563 | 442,696 | 448,492 | 453,390 | 457,200 | 268,408 | 151,872 | 20,946 | 15,974 |
| 総記 | 13,180 | 14,254 | 14,477 | 14,645 | 14,878 | 9,371 | 4,599 | 498 | 410 |
| 哲学 | 11,568 | 12,652 | 12,986 | 13,125 | 13,290 | 8,329 | 4,003 | 483 | 475 |
| 歴史 | 37,316 | 41,239 | 41,912 | 42,391 | 42,688 | 25,283 | 13,771 | 1,990 | 1,644 |
| 社会科学 | 46,523 | 51,404 | 52,221 | 52,868 | 53,585 | 33,222 | 16,466 | 2,232 | 1,665 |
| 自然科学 | 27,886 | 30,739 | 31,266 | 31,838 | 31,877 | 18,805 | 10,685 | 1,404 | 983 |
| 技術 | 24,506 | 27,518 | 27,969 | 28,415 | 28,865 | 16,105 | 10,006 | 1,807 | 947 |
| 産業 | 14,047 | 15,551 | 15,899 | 16,276 | 16,551 | 8,214 | 6,975 | 759 | 603 |
| 芸術 | 28,466 | 31,853 | 32,258 | 32,591 | 32,963 | 19,358 | 11,056 | 1,372 | 1,177 |
| 言語 | 6,101 | 6,861 | 6,959 | 7,053 | 7,156 | 4,100 | 2,442 | 382 | 232 |
| 文学 | 190,717 | 210,625 | 212,545 | 214,188 | 215,347 | 125,621 | 71,869 | 10,019 | 7,838 |
| 分類不明 | 37,253 | … | … | … | … | … | … | … | … |
| (再掲) | | | | | | | | | |
| 児童図書 | 107,612 | 122,064 | 123,909 | 125,732 | 126,582 | 72,853 | 40,978 | 6,892 | 5,859 |
| 郷土資料 | 42,030 | 46,169 | 46,785 | 47,407 | 48,136 | 26,935 | 17,352 | 2,419 | 1,430 |
| 図書購入費(千円) | 18,844 | 18,537 | 18,570 | 17,085 | 16,234 | 10,425 | 4,894 | 458 | 457 |

(注) ①総記：「哲学」から「文学」までの分類に含まれないもので、年鑑、百科事典など

※資料 高田図書館

②高田図書館の図書購入費には分館分を含む

③平成28年度の分類不明は分館の図書

1 3 主な施設の利用状況

(単位：人)

| 年度 \ 施設名 | リージョンプラザ上越 *1 | 上越文化会館 *2 | 市民プラザ *3 | 高田城址公園 オーレンプラザ *4 | オールシーズンプール *5 |
|----------|------------------|--------------|-------------|-------------------------|------------------|
| 平成28年度 | 585,996 | 141,834 | 369,322 | - | 92,622 |
| 平成29年度 | 553,800 | 123,217 | 322,453 | 123,683 | 60,485 |
| 平成30年度 | 558,297 | 100,371 | 312,200 | 207,406 | 93,733 |
| 令和元年度 | 518,752 | 103,152 | 286,088 | 194,188 | 84,613 |
| 令和2年度 | 105,387 | 13,171 | 173,953 | 100,200 | 57,805 |

(注) ①水族博物館は18観光3(4)表に掲載 ※資料 市内各施設
 ②*4は平成29年9月にオープン
 ③長期間の休館状況は下記の通り
 *1…令和3年4月19日～5月10日 (新型コロナウイルス感染拡大防止のため)
 *2…平成30年1月29日～3月1日及び平成31年1月7日～3月15日 (施設・設備改修) ※大ホールのみ
 令和2年4月1日～11月13日 (施設・設備改修)
 *3…令和3年4月19日～5月10日 (新型コロナウイルス感染拡大防止のため) □
 *4…令和3年4月19日～5月10日 (新型コロナウイルス感染拡大防止のため) □
 *5…平成29年9月1日～12月14日 (施設・設備改修)、令和2年4月19日～5月19日 (新型コロナウイルス感染拡大防止のため) □

1 4 宗教法人の概況

| 教宗派教団 \ 年度 | 平成 28年度 | 平成 29年度 | 平成 30年度 | 令和 元年度 | 令和 2年度 | 教宗派教団 \ 年度 | 平成 28年度 | 平成 29年度 | 平成 30年度 | 令和 元年度 | 令和 2年度 |
|------------|------------|------------|------------|-----------|-----------|-------------|------------|------------|------------|-----------|-----------|
| 計 | 1,149 | 1,149 | 1,142 | 1,135 | 1,130 | | | | | | |
| 神道系 | 684 | 684 | 677 | 674 | 670 | 仏教系 (続き) | | | | | |
| 神社本庁 | 674 | 674 | 667 | 664 | 660 | 真言宗醍醐派 | 1 | 1 | 1 | 1 | 1 |
| 木曾御嶽本教 | 1 | 1 | 1 | 1 | 1 | 天台宗 | 2 | 2 | 2 | 2 | 2 |
| 大日の本教 | 1 | 1 | 1 | 1 | 1 | 時宗 | 1 | 1 | 1 | 1 | 1 |
| 御嶽教 | 4 | 4 | 4 | 4 | 4 | 日蓮宗 | 13 | 13 | 13 | 13 | 13 |
| 金光教 | 1 | 1 | 1 | 1 | 1 | 日蓮正宗 | 1 | 1 | 1 | 1 | 1 |
| 丸山教 | 1 | 1 | 1 | 1 | 1 | 天台寺門宗 | 2 | 2 | 2 | 2 | 2 |
| 大日然教 | 1 | 1 | 1 | 1 | 1 | 臨済宗妙心寺派 | 1 | 1 | 1 | 1 | 1 |
| 神習教 | 1 | 1 | 1 | 1 | 1 | 黄檗宗 | 1 | 1 | 1 | 1 | 1 |
| 仏教系 | 444 | 443 | 443 | 439 | 438 | 単立 | 9 | 10 | 10 | 10 | 10 |
| 曹洞宗 | 82 | 82 | 82 | 80 | 80 | 真宗高田派 | 1 | 1 | 1 | 1 | 1 |
| 真宗大谷派 | 211 | 210 | 210 | 210 | 209 | キリスト教系 | 4 | 5 | 5 | 5 | 5 |
| 浄土宗 | 11 | 11 | 11 | 11 | 11 | 日本基督教団 | 2 | 2 | 2 | 2 | 2 |
| 浄土真宗本願寺派 | 78 | 77 | 77 | 76 | 76 | 日本イエスキリスト教団 | 1 | 1 | 1 | 1 | 1 |
| 真宗仏光寺派 | 3 | 3 | 3 | 3 | 3 | 日本伝道福音教団 | 1 | 1 | 1 | 1 | 1 |
| 真宗浄興寺派 | 10 | 10 | 10 | 10 | 10 | 単立 | - | 1 | 1 | 1 | 1 |
| 真言宗智山派 | 1 | 1 | 1 | 1 | 1 | 諸 教 | 17 | 17 | 17 | 17 | 17 |
| 真言宗豊山派 | 16 | 16 | 16 | 15 | 15 | 天理教 | 17 | 17 | 17 | 17 | 17 |

(注) ①教宗派教団欄の名称は、宗教法人を包括する包括宗教団体名 ※資料 新潟県総務管理部法務文書課
 ②単立：包括宗教団体をもたず、独自で宗教法人となっているもの

15 文化財の状況

(令和3年12月末現在)

| 指定者 | 種別 | 計 | 有形文化財 | | | | | | | 無形文化財 (工芸技術等) | 民俗文化財 | | 記念物 | | |
|-----|----|-----|-------|----|----|-----|----------|-----|----------------|------------------|------------|------------------------|-----|-----------|-----|
| | | | 建造物 | 絵画 | 彫刻 | 工芸品 | 書跡 典籍 | 古文書 | 考古 歴史 資料 | | 有形 (物件) | 無形 (習俗 民俗 芸能) | 史跡 | 天然 記念物 | 名勝地 |
| 計 | | 373 | 15 | 18 | 70 | 18 | 19 | 30 | 97 | - | 17 | 24 | 34 | 31 | - |
| 国 | | 11 | 1 | - | 4 | - | - | - | - | - | 1 | - | 4 | 1 | - |
| 県 | | 39 | 1 | 2 | 8 | 8 | 6 | - | 6 | - | - | 1 | 4 | 3 | - |
| 市 | | 323 | 13 | 16 | 58 | 10 | 13 | 30 | 91 | - | 16 | 23 | 26 | 27 | - |

※資料 文化行政課

