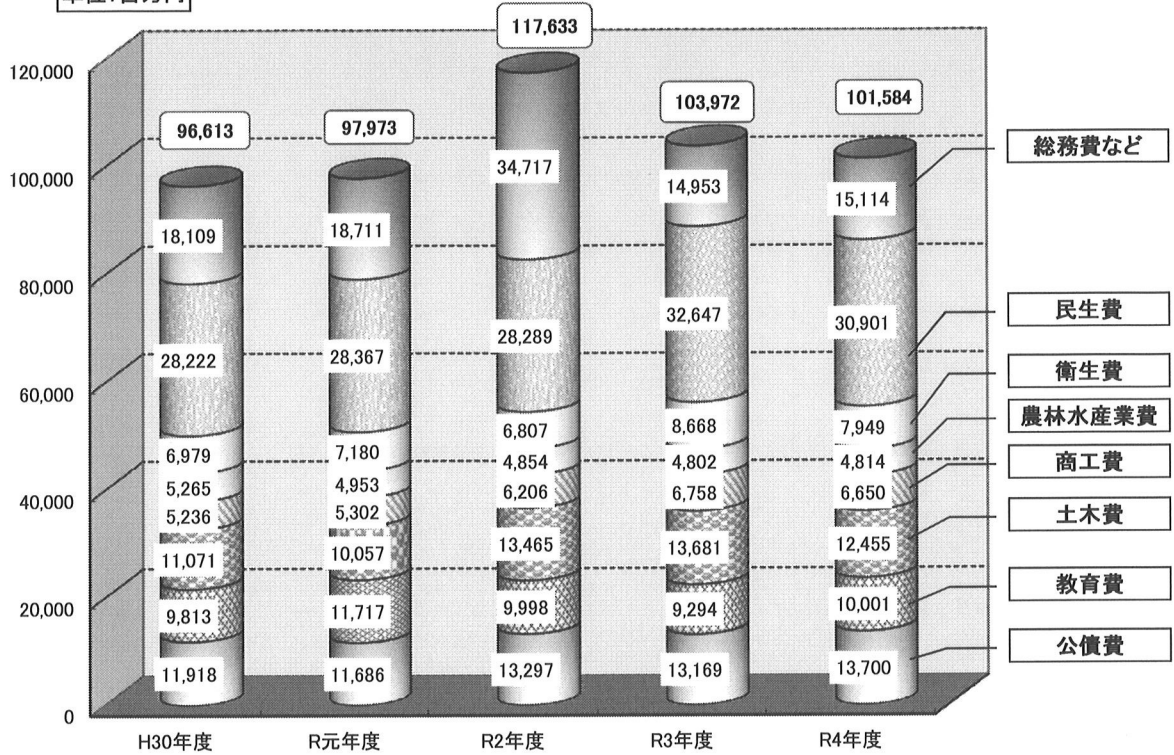


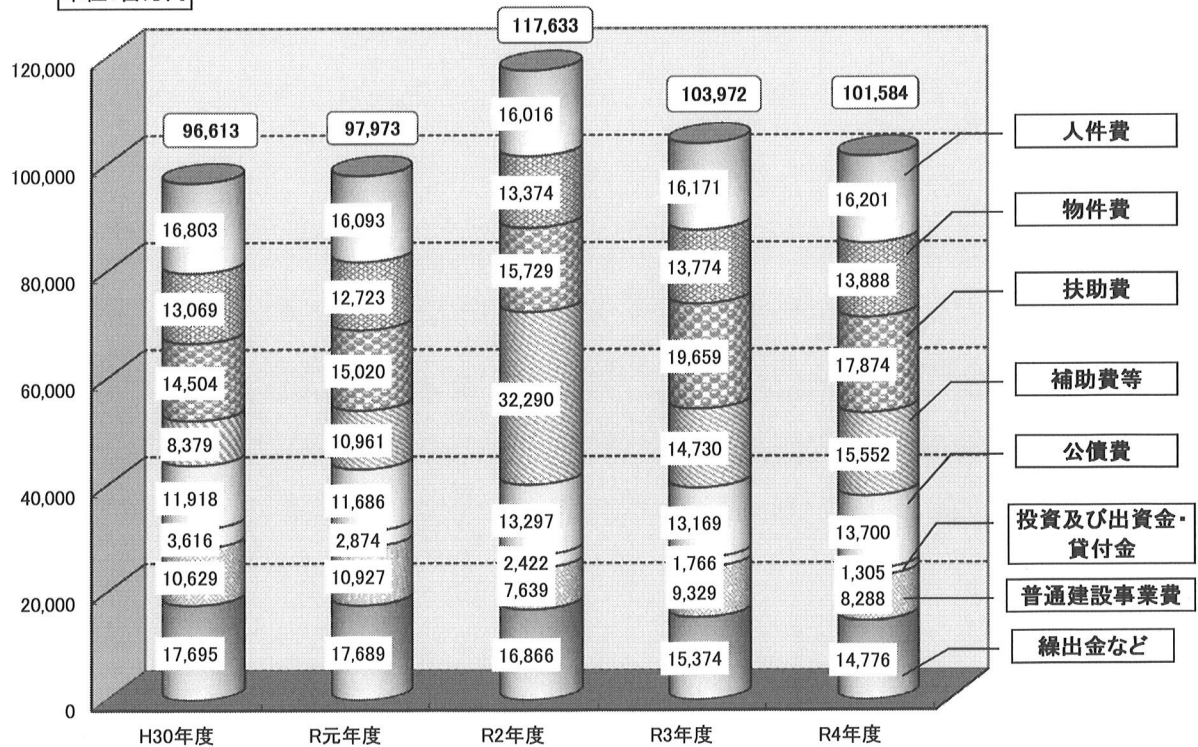
普通会計の目的別歳出決算額推移

単位：百万円



普通会計の性質別歳出決算額推移

単位：百万円



(2) 令和4年度決算状況表

市町村名	上越市
------	-----

市町村番号	15	コード番号	152226	類型	施行時特例市
-------	----	-------	--------	----	--------

国勢調査	人 口		人口集中地区	人口密度	面 積
	R2 年	188,047 人	87,881 人	193 人	973.89 km ²
H27 年	196,987 人	82,507 人	202 人	973.81 km ²	
住民基本台帳	R5. 1. 1	184,941 人	国 調 人 口	R2年対H27年	△4.5 %
	R4. 1. 1	187,021 人	国 調 人 口	H27年対H22年	△3.4 %

決 算 収 支		
区 分	令和4年度(千円)	令和3年度(千円)
1 歳 入 総 額	107,578,176	110,213,262
2 歳 出 総 額	101,584,385	103,971,849
3 歳 入 歳 出 差 引 額	5,993,791	6,241,413
4 翌年度へ繰り越すべき財源	295,902	1,456,813
5 実 質 収 支	5,697,889	4,784,600
6 単 年 度 収 支	913,289	437,308
7 積 立 金	2,392,474	2,173,822
8 繰 上 償 還 金		853,850
9 積 立 金 取 崩 し 額	3,476,230	2,323,983
10 実 質 単 年 度 収 支	△170,467	1,140,997

指 数 等		
区 分	令和4年度	令和3年度
基準財政需要額	48,678,988 千円	47,674,517 千円
基準財政収入額	27,978,612 千円	27,318,348 千円
標準税収入額	35,481,829 千円	34,645,316 千円
標準財政規模	58,275,251 千円	59,546,793 千円
実質収支比率	9.8 %	8.0 %
経常収支比率	94.6 %	90.2 %
経常一般財源比率	99.7 %	95.8 %
公債費負担比率	17.9 %	17.2 %
健全化判断比率	連結実質赤字比率	-
	実質公債費比率	11.2 %
	将来負担比率	61.4 %
地方債現在高	112,658,846 千円	120,083,151 千円
債務負担行為現在高	16,175,980 千円	18,731,834 千円
人口一人当たり	地方債現在高	609,161 円
	債務負担行為現在高	87,466 円
積立金現在高	財政調整基金	7,598,599 千円
	減債基金	44,025 千円
	その他特定目的基金	7,107,116 千円
財 政 力 数 指	(3ヵ年平均)	0.585
	R4年度	0.575
	R3年度	0.573
	R2年度	0.606

令和4年度交付税種地等							
種地	I-4	給与	0	寒冷	0	積雪度	4

産業構造	区分	第1次	第2次	第3次	指定団体等の状況			
	R2年	4,400人	29,581人	64,293人	新産	低開発	過疎	山振
	国調	4.5%	30.1%	65.4%			○	○
	H27年	4,832人	28,015人	62,276人	離島	特豪雪	再建	準過疎
国調	5.1%	29.5%	65.5%		○			

目的別歳出の状況				人口1人当たり額 (R5. 1. 1住民基本台帳)	
区分	決算額(千円)	構成比(%)	充当一般財源(千円)	決算額(円)	充当一般財源(円)
議会費	421,531	0.4	420,731	2,279	2,275
総務費	11,278,163	11.1	9,923,821	60,982	53,659
民生費	30,900,707	30.4	16,364,814	167,084	88,487
衛生費	7,948,540	7.8	5,243,510	42,979	28,352
労働費	151,683	0.1	93,399	820	505
農林水産業費	4,813,513	4.7	2,620,589	26,027	14,170
商工費	6,649,574	6.5	3,973,219	35,955	21,484
土木費	12,454,962	12.3	8,076,138	67,346	43,669
消防費	2,903,890	2.9	2,807,027	15,702	15,178
教育費	10,000,519	9.8	6,949,256	54,074	37,576
災害復旧費	352,133	0.3	128,094	1,904	693
公債費	13,699,769	13.5	13,617,716	74,076	73,633
諸支出金	9,401	0.0	9,401	51	51
前年度繰上充用金	0	—	0	0	0
計	101,584,385	100.0	70,227,715	549,280	379,730

その他特定目的基金の状況			
区分	現在高(千円)	区分	現在高(千円)
地域振興基金	4,000,000	水族博物館整備運営基金	81,987
まちづくり基金	2,276,850	歴史的建造物等整備支援基金	22,905
社会福祉施設整備基金	450,730	災害対策基金	14,131
火力発電所立地関連地域振興基金	155,323	ふるさと保全基金	10,200
ふるさと上越応援基金	92,576	特定防衛施設周辺整備調整交付金事業基金	2,413

主要建設事業の状況			
事業名	工期	総事業費(千円)	R4事業費(千円)
リサイクル推進施設整備事業	H30-R5	1,238,694	259,915
道路整備事業(北本町四丁目飯線(踏切))	H29-R4	375,169	7,056
道路整備事業(都市計画道路黒井藤野新田線第2工区)	R元-R8	7,516,942	189,003
防災行政無線整備事業	R4-R8	3,018,046	7,345
道路整備事業(大和三南高田線)	R元-R6	731,316	228,970

一部事務組合の加入状況	
新潟県市町村総合事務組合	新潟県後期高齢者医療広域連合
上越地域消防事務組合	上越広域伝染病院組合

歳入及び性質別歳出の状況

区 分	決 算 額	構 成 比	臨時的なもの	
			特定財源	一般財源
1 市 町 村 税	31,169,004	29.0		1,079,294
2 地 方 譲 与 税	1,078,236	1.0		
3 利 子 割 交 付 金	8,173	0.0		
4 配 当 割 交 付 金	118,328	0.1		
5 株 式 等 譲 渡 所 得 割 交 付 金	82,532	0.1		
6 地 方 消 費 税 交 付 金	4,868,373	4.5		
7 ゴルフ場利用税交付金	22,263	0.0		
8 特別地方消費税交付金	0	0.0		
9 自動車取得税交付金	605	0.0		
10 環境性能割交付金	73,205	0.1		
11 地方特例交付金	212,528	0.2		
12 法 人 事 業 税 交 付 金	528,823	0.5		
13 地 方 交 付 税	24,040,032	22.3		3,339,656
小 計 (1 ~ 13)	62,202,102	57.8		4,418,950
14 国 有 提 供 施 設 等 所 在 市 町 村 助 成 交 付 金	27,615	0.0		
15 交通安全対策特別交付金	20,197	0.0		
16 分 担 金 ・ 負 担 金	334,715	0.3	66,031	4,590
17 使 用 料	783,483	0.7	6,445	41,566
18 手 数 料	779,344	0.7	0	1,837
19 国 庫 支 出 金	15,823,324	14.7	5,418,631	2,293,439
20 県 支 出 金	7,966,373	7.4	2,730,444	116,722
21 財 産 収 入	290,286	0.3	62,768	63,143
22 寄 附 金	127,784	0.1	108,937	18,847
23 繰 入 金	3,743,348	3.5	140,368	3,602,980
24 繰 越 金	6,241,413	5.8	1,056,568	5,184,845
25 諸 収 入	3,325,892	3.1	1,453,789	258,097
うち収益事業収入	0	0.0		0
26 地 方 債	5,912,300	5.5	3,819,300	2,093,000
歳 入 合 計 (1 ~ 26)	107,578,176	100.0	14,863,281	18,098,016
1 人 件 費	16,200,669	15.9	326,080	748,711
2 物 件 費	13,888,423	13.7	1,221,697	1,404,100
3 維 持 補 修 費	4,779,145	4.7	483,074	209,138
4 扶 助 費	17,874,476	17.6	1,374,505	679,633
5 補 助 費 等	15,552,478	15.3	2,233,322	5,778,044
うち一部事務組合負担金	2,375,013	2.3	0	93,011
6 公 債 償 費	13,699,769	13.5	0	0
内 元 利 償 還 金	13,699,553	13.5	0	0
訳 一 時 借 入 金 利 子	216	0.0		
小 計 (1 ~ 6)	81,994,960	80.7	5,638,678	8,819,626
7 繰 出 金	7,123,405	7.0	0	280,279
8 投 資 及 び 出 資 金 、 貸 付 金	1,304,815	1.3	1,186,879	1
9 積 立 金	2,521,337	2.5	127,993	2,393,344
小 計 (7 ~ 9)	10,949,557	10.8	1,314,872	2,673,624
10 前 年 度 繰 上 充 用 金	0	0.0		0
計 (1 ~ 10)	92,944,517	91.5	6,953,550	11,493,250
11 建 設 事 業 費	8,639,868	8.5	6,847,544	1,792,324
内 訳 (1) 普 通 建 設 事 業 費	8,287,735	8.2	6,623,505	1,664,230
うち単独事業費	2,744,182	2.7	1,453,258	1,290,924
(2) 災 害 復 旧 事 業 費	352,133	0.3	224,039	128,094
(3) 失 業 対 策 事 業 費	0	0.0	0	0
歳 出 合 計 (1 ~ 11)	101,584,385	100.0	13,801,094	13,285,574

(単位:千円、%)

差引経常的なもの	左の内訳		人口1人当たり額 (R5. 1. 1住民基本台帳)		
	特定財源	一般財源	決算額(円)	経常的なもの(円)	経常一般財源(円)
30,089,710		30,089,710	168,535	162,699	162,699
1,078,236		1,078,236	5,830	5,830	5,830
8,173		8,173	44	44	44
118,328		118,328	640	640	640
82,532		82,532	446	446	446
4,868,373		4,868,373	26,324	26,324	26,324
22,263		22,263	120	120	120
0		0	0	0	0
605		605	3	3	3
73,205		73,205	396	396	396
212,528		212,528	1,149	1,149	1,149
528,823		528,823	2,859	2,859	2,859
20,700,376		20,700,376	129,988	111,930	111,930
57,783,152		57,783,152	336,335	312,441	312,441
27,615		27,615	149	149	149
20,197		20,197	109	109	109
264,094	263,088	1,006	1,810	1,428	5
735,472	626,521	108,951	4,236	3,977	589
777,507	777,507	0	4,214	4,204	0
8,111,254	8,111,254		85,559	43,859	
5,119,207	5,119,207		43,075	27,680	
164,375	21,862	142,513	1,570	889	771
			691		
			20,241		
			33,748		
1,614,006	1,574,850	39,156	17,984	8,727	212
			0		
			31,969		
74,616,879	16,494,289	58,122,590	581,689	403,463	314,276
15,125,878	1,125,320	14,000,558	87,599	81,788	75,703
11,262,626	2,898,024	8,364,602	75,097	60,898	45,228
4,086,933	504,880	3,582,053	25,841	22,099	19,369
15,820,338	10,861,694	4,958,644	96,650	85,543	26,812
7,541,112	926,798	6,614,314	84,094	40,776	35,764
2,282,002	3,158	2,278,844	12,842	12,339	12,322
13,699,769	82,053	13,617,716	74,076	74,076	73,633
13,699,553	82,053	13,617,500	74,075	74,075	73,632
216		216	1	1	1
67,536,656	16,398,769	51,137,887	443,357	365,179	276,509
6,843,126	1,156,807	5,686,319	38,517	37,002	30,747
117,935		23.3	7,055	物件費の内訳(千円)	
		13.9	13,633	賃金	0
6,961,061		5.9	59,206	旅費	112,123
		8.2	0	交際費	1,410
74,497,717		11.0	502,563	需用費	2,917,042
		うち一部事務組合負担金 3.8	46,717	役員費	476,553
		6 公債費 22.6	44,813	備品購入費	128,818
		7 繰出金 9.4	14,838	委託料	9,023,816
		8 投資等 0.2	1,904	その他	1,228,661
		計(1~8) 94.6	0	計	13,888,423
74,497,717	17,555,576	56,942,141	549,280	402,819	307,894

職員数の状況 (R5.4.1現在)					
普通 会 計	議会関係	11人	公 営 事 業 会 計	病院関係	13人
	総務	387		水道	84
	税務	73		下水道	38
	民生	464		交通	0
	衛生	120		その他	77
	労働	3		小計	212
	農林水産業	84		合計	1,750
	商工	64		人口千人当たり	9.46
	土木	141			
	消防	0			
	教育	191			
	小計	1,538			
	人口千人当たり	8.32			

特別職等 (R5.4.1現在)			
区分	改定年月日	1人当たり平均給料 (報酬)	
市町村長	R 4. 1. 1	821,355 円	
副市長	R 5. 1. 1	656,280	
教育長	H29. 6.15	630,700	
ガス水道事業管理者	H28. 4. 1	609,100	
議会議員	議長	H28. 4. 1	529,400
	副議長	H28. 4. 1	468,400
	議員	H28. 4. 1	定数(議長、副議長を含む) 32人 440,800 円

市町村税の状況						
区分		決算額	構成比	対前年度 増減率	超過課税 収入額	
税 目 別 収 入 額	市町村民税	12,489,860 千円	40.1 %	4.6 %	745,664 千円	
	固定資産税	15,505,619	49.7	2.6	0	
	軽自動車税	781,508	2.5	6.7	0	
	市町村たばこ税	1,290,803	4.1	3.3	0	
	小計	30,067,790	96.5	3.6	745,664	
	法定外普通税	0	—	—	0	
	入湯税	21,920	0.1	15.2	0	
	都市計画税	1,079,294	3.5	4.5	0	
	法定外目的税	0	—	—	0	
	旧法による税	0	—	—	0	
	合計	31,169,004	100.0	3.6	745,664	
徴収率	現年課税分	99.4	滞納繰越分	17.6	計	97.1
適用税率	個人所得割	6/100	法人税割	8.4/100	固定資産税	1.40/100

職員の年齢及び給料の状況 (R5.4.1現在)						
区分		一般職員 (除く技労・臨時)	教育公務員	技労職員	臨時職員	合計
職員数		1,431人	19人	88人	0人	1,538人
年令別内訳	18才未満	0	0	0	0	0
	18～23	74	0	0	0	74
	24～31	197	0	0	0	197
	32～35	152	1	5	0	158
	36～39	114	1	8	0	123
	40～47	306	5	15	0	326
	48～51	253	5	15	0	273
	52～55	148	6	13	0	167
	56～59	109	1	13	0	123
	60	14	0	3	0	17
61～63	42	0	11	0	53	
64才以上	22	0	5	0	27	
年令合計数		62,150	924	4,516	0	67,590
平均年令		43.4	48.6	51.3	0.0	43.9
給料	R5年4月分支給総額	457,096千円	7,523千円	25,010千円	0千円	489,629千円
	1人当たり支給月額	319,424円	395,947円	284,205円	0円	318,354円

会計別実質収支の状況					
事業会計名		法適用の有無	実質収支 (法適は経常収支)	一般会計からの繰入金	職員数
普通会計	一般会計		5,697,889千円		1,538人
公営事業会計	国民健康保険事業会計(事業)	無	10,330	1,187,436千円	10
	国民健康保険事業会計(直診)	〃	0	91,708	12
	公共下水道事業会計	有	102,093	2,559,977	33
	特定環境保全公共下水道事業会計	〃	425	549,076	0
	農業集落排水事業会計	〃	12,391	1,241,125	5
	介護保険事業会計(保険)	無	465,137	3,456,008	17
	介護サービス事業会計(想定企業)	〃	0	10,815	0
	特定地域生活排水処理事業会計	有	72	3,297	0
	個別排水処理事業会計	〃	5	1,942	0
	後期高齢者医療事業会計	無	37,670	517,200	2
	水道事業会計	有	1,135,839	281,072	84
	ガス事業会計	〃	334,079	3,318	48
	工業用水道事業会計	〃	3,070	0	0
病院事業会計	〃	△266,280	278,435	1	

(3) 経常収支比率の算出根拠

		令和3年度				令和	
		歳入歳出決算額	経常一般財源	経常収支比率①/②	歳入歳出決算額	前年度比	
分 子	人件費	16,170,594	13,824,870	22.9	16,200,669	0.2	
	物件費	13,774,412	8,129,878	13.5	13,888,423	0.8	
	維持補修費	5,621,178	3,073,135	5.1	4,779,145	△ 15.0	
	扶助費	19,658,836	4,958,963	8.2	17,874,476	△ 9.1	
	補助費等	14,729,878	6,573,808	10.9	15,552,478	5.6	
	一部事務組合負担金	2,282,182	2,189,156	3.6	2,375,013	4.1	
	その他	12,447,696	4,384,652	7.3	13,177,465	5.9	
	公債費	13,169,295	12,053,600	20.0	13,699,769	4.0	
	元利償還金	13,169,081	12,053,386	20.0	13,699,553	4.0	
	一時借入金利息	214	214	0.0	216	0.9	
	投資及び出資金・貸付金	1,766,140	116,722	0.2	1,304,815	△ 26.1	
	繰出金	7,112,218	5,719,387	9.5	7,123,405	0.2	
	経常的経費に充当された一般財源等合計	(92,002,551)	① 54,450,363	90.2	(90,423,180)	(△ 1.7)	
分 母	市税	30,080,989	29,048,265		31,169,004	3.6	
	地方譲与税	1,072,722	1,072,722		1,078,236	0.5	
	利子割交付金	16,765	16,765		8,173	△ 51.2	
	法人事業税交付金	534,375	534,375		528,823	△ 1.0	
	地方消費税交付金	4,732,976	4,732,976		4,868,373	2.9	
	地方特例交付金	651,736	615,049		212,528	△ 67.4	
	地方交付税	24,553,699	20,299,939		24,040,032	△ 2.1	
	その他	7,098,520	730,779		5,858,465	△ 17.5	
	臨時財政対策債	3,340,700	(3,340,700)		2,093,000	△ 37.3	
経常一般財源等収入額合計	(72,082,482)	② 60,391,570		(69,856,634)	(△ 3.1)		

$$\text{経常収支比率(\%)} = \frac{\text{経常経費充当一般財源等}}{\text{経常一般財源収入額} + \text{減収補填債(特例分)} + \text{臨時財政対策債}} \times 100$$

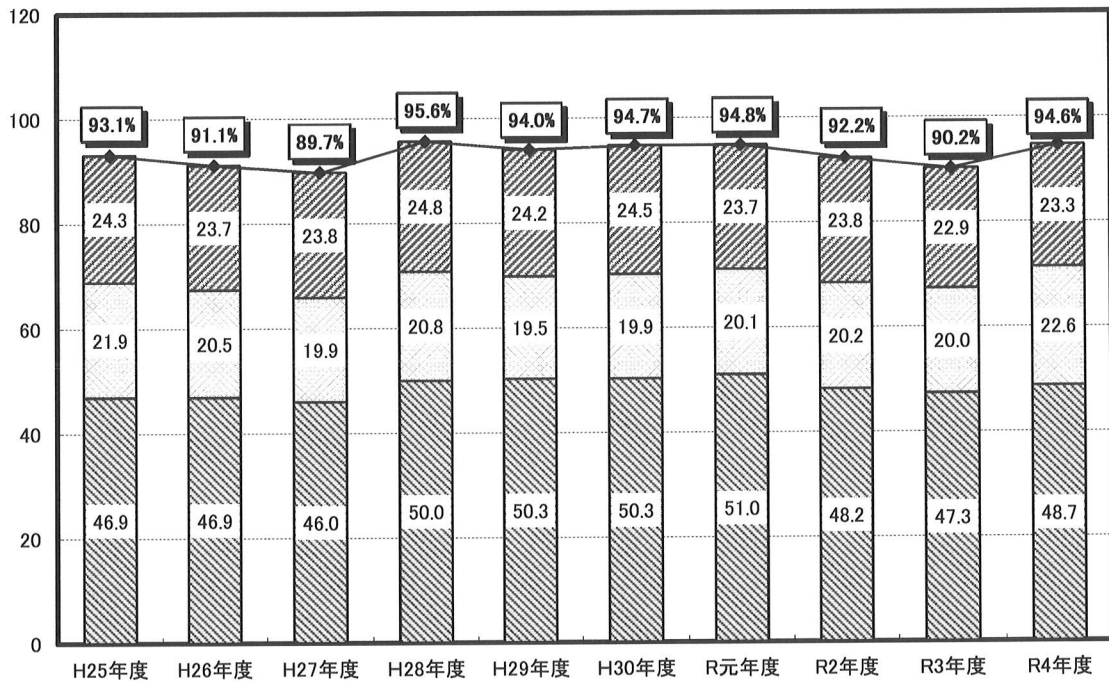
(単位:千円、%)

4 年 度					※ 対前年度増減額のうち主なもの
経 常 的 な 一 般 財 源	対前年度増減額	前年度比	経常収支 比率③/④	前年度比 ポイント	
					14,000,558
8,364,602	234,724	2.9	13.9	0.4	光熱水費の増
3,582,053	508,918	16.6	5.9	0.8	経常一般財源として扱われる市道除排雪経費の増
4,958,644	△ 319	△ 0.0	8.2	0.0	児童手当等の減
6,614,314	40,506	0.6	11.0	0.1	
2,278,844	89,688	4.1	3.8	0.2	
4,335,470	△ 49,182	△ 1.1	7.2	△ 0.1	市税還付費の減
13,617,716	1,564,116	13.0	22.6	2.6	
13,617,500	1,564,114	13.0	22.6	2.6	地方債元金償還費の増
216	2	0.9	0.0	0.0	
117,935	1,213	1.0	0.2	0.0	上水道施設建設費等繰出金の増
5,686,319	△ 33,068	△ 0.6	9.4	△ 0.1	介護保険特別会計繰出金の減
③ 56,942,141	2,491,778	4.6	94.6	4.4	
30,089,710	1,041,445	3.6	経常一般財源収入額には都市計画税を含まない		
1,078,236	5,514	0.5			
8,173	△ 8,592	△ 51.2			
528,823	△ 5,552	△ 1.0			
4,868,373	135,397	2.9			
212,528	△ 402,521	△ 65.4			
20,700,376	400,437	2.0	経常一般財源収入額には特別交付税を含まない		
636,371	△ 94,408	△ 12.9	その他には配当割交付金、株式等譲渡所得割交付金、ゴルフ場利用税交付金、環境性能割交付金、交通安全対策特別交付金、分担金及び負担金、使用料及び手数料、国有提供施設等所在市町村助成交付金、財産収入、諸収入が含まれる		
(2,093,000)	△ 1,247,700	△ 37.3			
④ 60,215,590	△ 175,980	△ 0.3			

経常収支比率の推移

単位：%

-  人件費
-  公債費
-  その他
-  合計



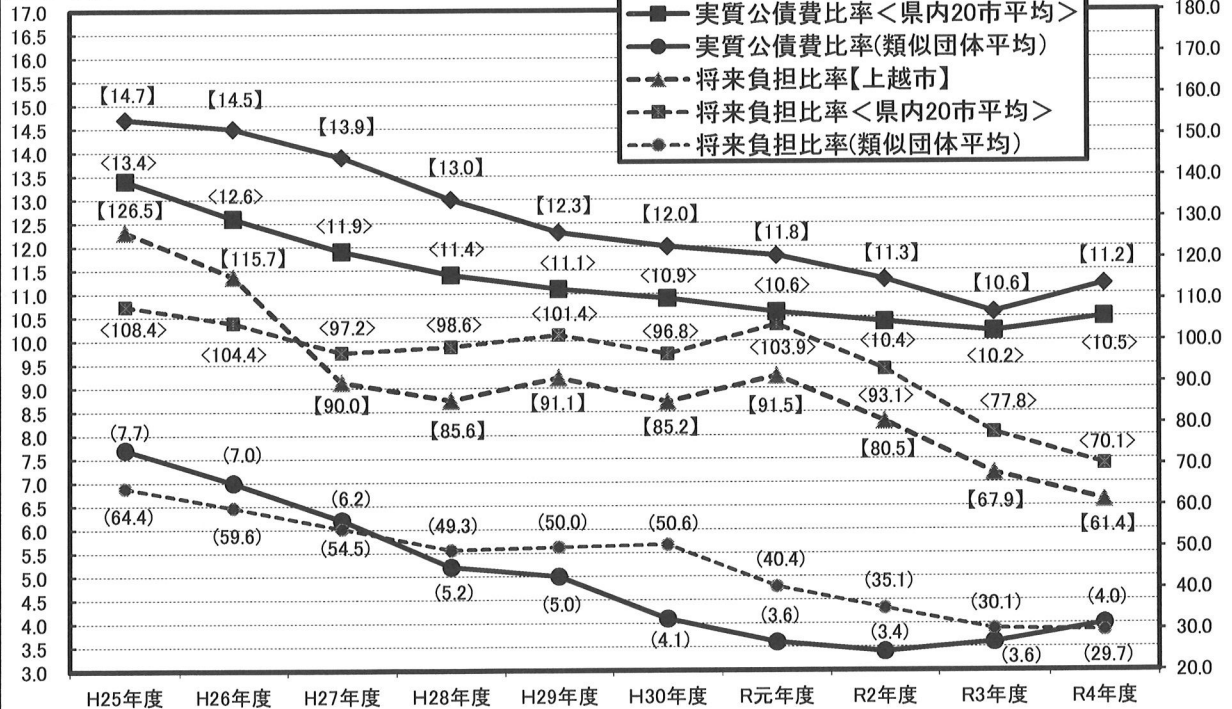
経常収支比率の算出根拠については、81、82ページ参照

実質公債費比率及び将来負担比率の推移

単位：%

実質公債費比率

将来負担比率



実質公債費比率及び将来負担比率の算出根拠については、62ページ参照

