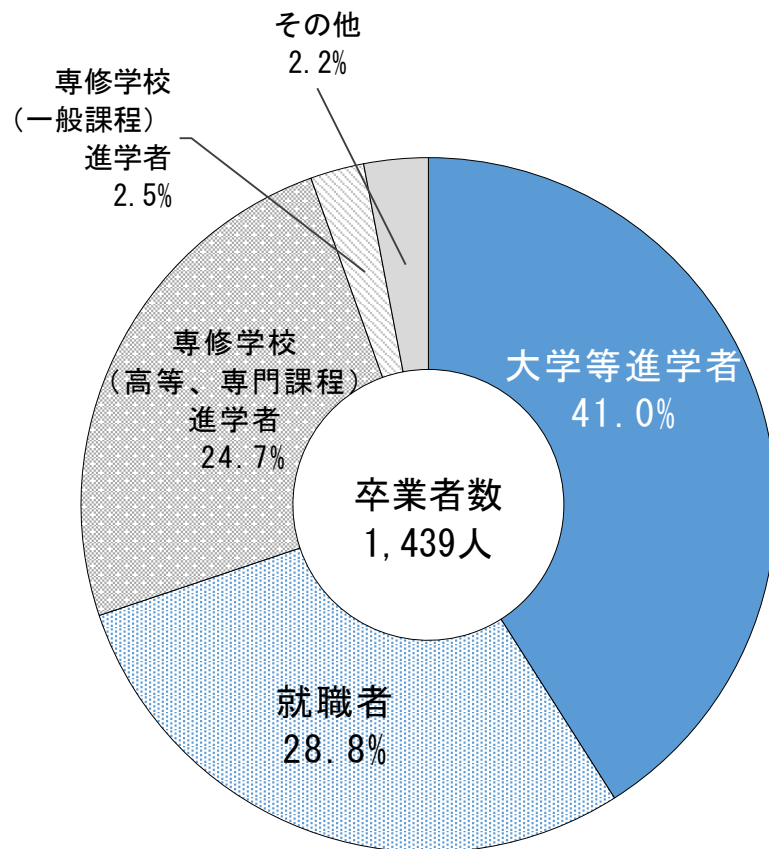


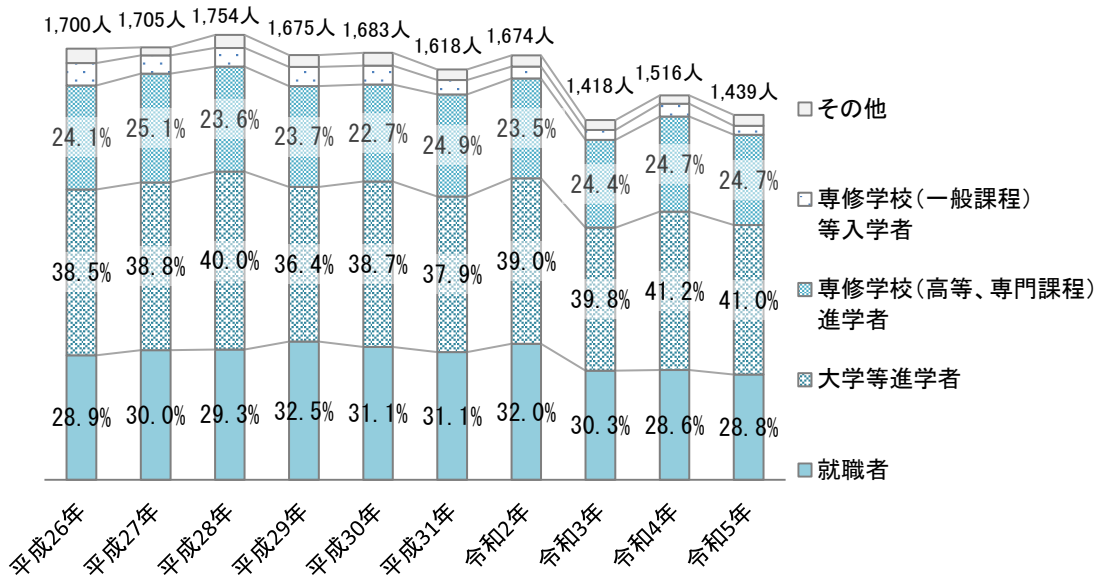
11 教育・文化

令和5年 高等学校の進路別卒業生数



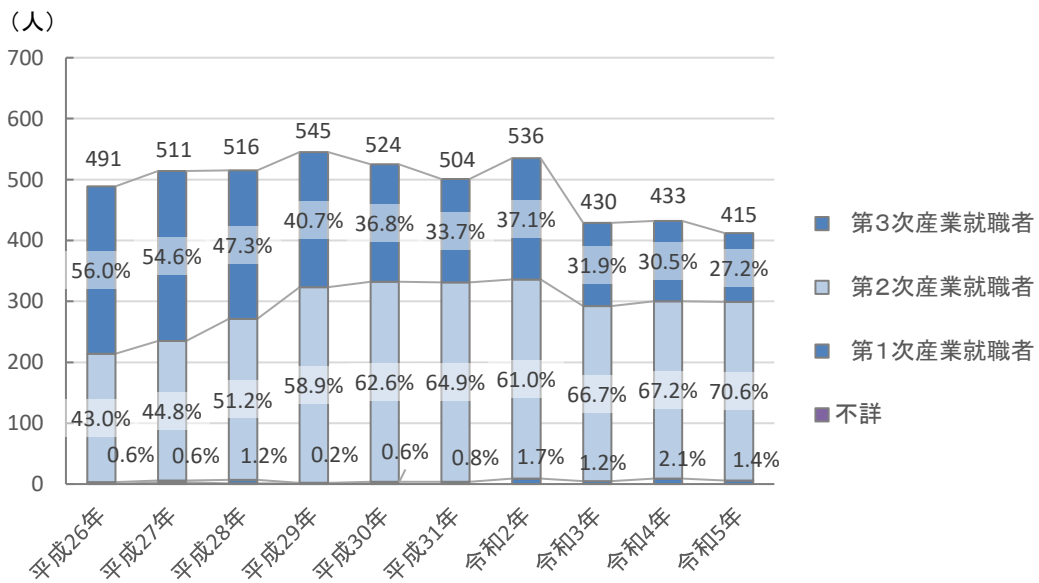
※資料 学校基本調査

高等学校 進路別卒業生割合



※資料 県教育委員会「学校要覧」

高等学校 就職者数の産業別割合



(注)総数は不詳を含む

※資料 学校基本調査

1 学校の概況

(各年5月1日現在 単位：校、人)

年	区分	計	幼稚園	幼保連携型 認定こども園	小学校	中学校	高等学校	中等教育学校	大 学	特別支援学校
平成30年										
	学校数	103	8	3	51	23	11	1	2	4
	国立	4	1	-	1	1	-	-	1	-
	県立	15	-	-	-	-	9	1	1	4
	市立	73	1	-	50	22	-	-	-	-
	私立	11	6	3	-	-	2	-	-	-
	本務教員数	2,205	101	91	821	448	325	46	208	165
	男	1,021	7	3	311	262	226	27	126	59
	女	1,184	94	88	510	186	99	19	82	106
	職員数	401	33	17	56	26	59	4	149	57
	学級数	1,024	50	20	524	214	137	18	-	61
	在学者数	23,587	918	554	9,921	4,913	5,268	704	1,055	254
	男	3,398	2,709	309	380	...
	女	3,629	2,559	395	675	...
令和元年										
	学校数	103	7	4	51	23	11	1	2	4
	国立	4	1	-	1	1	-	-	1	-
	県立	15	-	-	-	-	9	1	1	4
	市立	73	1	-	50	22	-	-	-	-
	私立	11	5	4	-	-	2	-	-	-
	本務教員数	2,208	85	117	813	441	315	47	220	170
	男	1,032	7	3	314	259	221	30	135	63
	女	1,176	78	114	499	182	94	17	85	107
	職員数	400	27	24	54	26	58	4	149	58
	学級数	1,015	41	26	521	213	134	18	-	62
	在学者数	23,184	766	733	9,633	4,898	5,146	693	1,063	252
	男	3,351	2,672	305	374	...
	女	3,551	2,474	388	689	...
令和2年										
	学校数	103	7	4	51	23	11	1	2	4
	国立	4	1	-	1	1	-	-	1	-
	県立	15	-	-	-	-	9	1	1	4
	市立	73	1	-	50	22	-	-	-	-
	私立	11	5	4	-	-	2	-	-	-
	本務教員数	2,172	83	130	825	442	292	48	195	157
	男	1,009	7	3	326	263	201	30	120	59
	女	1,163	76	127	499	179	91	18	75	98
	職員数	408	38	23	56	25	55	4	147	60
	学級数	985	37	24	514	206	127	18	-	59
	在学者数	22,527	680	680	9,455	4,782	4,935	685	1,061	249
	男	3,224	2,559	299	366	...
	女	3,457	2,376	386	695	...

1 学校の概況

(各年5月1日現在 単位：校、人)

年 \ 区分	計	幼稚園	幼保連携型 認定こども園	小学校	中学校	高等学校	中等教育学校	大 学	特別支援学校
令和3年									
学校数	101	7	4	49	23	11	1	2	4
国立	4	1	-	1	1	-	-	1	-
県立	15	-	-	-	-	9	1	1	4
市立	71	1	-	48	22	-	-	-	-
私立	11	5	4	-	-	2	-	-	-
本務教員数	2,112	82	129	792	435	285	43	192	154
男	975	8	3	311	257	194	28	117	57
女	1,137	74	126	481	178	91	15	75	97
職員数	397	39	20	54	24	52	4	146	58
学級数	974	38	22	507	205	127	17	-	58
在学者数	22,140	631	666	9,199	4,825	4,890	632	1,052	245
男	3,157	2,539	261	357	...
女	3,417	2,351	371	695	...
令和4年									
学校数	105	7	9	48	23	11	1	2	4
国立	4	1	-	1	1	-	-	1	-
県立	15	-	-	-	-	9	1	1	4
市立	70	1	-	47	22	-	-	-	-
私立	16	5	9	-	-	2	-	-	-
本務教員数	2,228	87	261	775	439	284	40	184	158
男	963	7	8	295	263	196	24	112	58
女	1,265	80	253	480	176	88	16	72	100
職員数	394	36	49	52	24	53	4	149	56
学級数	971	36	37	491	205	124	16	-	62
在学者数	21,970	563	1,067	9,037	4,662	4,760	583	1,052	246
男	3,058	2,472	232	354	...
女	3,337	2,288	351	698	...
令和5年									
学校数	105	5	11	48	23	11	1	2	4
国立	4	1	-	1	1	-	-	1	-
県立	15	-	-	-	-	9	1	1	4
市立	70	1	-	47	22	-	-	-	-
私立	16	3	11	-	-	2	-	-	-
本務教員数	2,233	56	300	782	439	275	38	182	161
男	936	4	10	290	261	189	20	108	54
女	1,297	52	290	492	178	86	18	74	107
職員数	426	25	69	50	20	52	4	152	54
学級数	954	25	47	486	199	120	15	-	62
在学者数	21,614	366	1,330	8,713	4,670	4,697	547	1,053	238
男	3,046	2,471	218	357	...
女	3,251	2,226	329	696	...

(注) ①小学校及び中学校の職員数は市立学校のみ

※資料 県教育委員会「学校要覧」

②高等学校の本務教員数・職員数は県立学校のみ

③高等学校の学校数

県立：高田、高田（安塚）、高田北城、高田農業、上越総合技術、高田商業、久比岐、有恒、高田南城の計9校。令和5年度末で安塚が閉校。

私立：上越、関根学園の計2校

2 幼稚園の概況

(令和5年5月1日現在)

区分	園数	学級数	幼児数 (人)				本 務 教員数 (人)
			計	3歳	4歳	5歳	
国 立	1	3	45	13	19	13	5
市 立	1	3	23	9	7	7	5
私 立	3	19	298	100	103	95	46
合 計	5	25	366	122	129	115	56

※資料 県教育委員会「学校要覧」

3 幼保連携型認定こども園の概況

(令和5年5月1日現在)

区分	園数	学級数	幼児数 (人)							本 務 教員数 (人)
			計	3号認定			1号認定及び2号認定			
				0歳	1歳	2歳	3歳	4歳	5歳	
私 立	11	47	1,330	55	163	173	313	296	330	300

※資料 県教育委員会「学校要覧」

4 小学校の概況

(令和5年5月1日現在)

学校名	区分	学級数				児童数(人)						本 務 教員数 (人)	
		計	単式	複式	特別支援	計	1年	2年	3年	4年	5年		6年
計	48校	486	362	19	105	8,713	1,315	1,429	1,424	1,530	1,504	1,511	782
上越教育大学附属		12	12	-	-	415	69	69	70	68	71	68	19
大手町		17	12	-	5	278	36	51	40	59	45	47	24
東本町		15	12	-	3	378	59	55	73	65	61	65	25
南本町		11	8	-	3	210	27	25	42	43	34	39	20
黒田		8	6	-	2	150	29	19	22	31	23	26	12
板倉		8	6	-	2	135	18	21	20	29	28	19	15
飯		14	11	-	3	309	33	53	46	48	69	60	21
富岡		7	6	-	1	96	18	15	15	16	16	16	12
稲田		14	12	-	2	304	41	49	44	52	59	59	19
和田		8	6	-	2	92	14	13	15	15	13	22	12
大和		12	9	-	3	226	42	41	52	34	34	23	16
春日		27	22	-	5	705	114	127	102	132	113	117	42
高志		19	16	-	3	432	68	75	68	68	80	73	31
諏訪		3	-	3	-	26	2	4	3	5	5	7	7
三郷		7	6	-	1	70	3	14	6	14	16	17	11
戸野目		8	6	-	2	130	24	22	20	25	19	20	15
上雲寺		8	6	-	2	82	17	11	19	10	15	10	13
大町		10	7	-	3	195	27	37	31	36	31	33	21
高士		5	2	2	1	45	7	4	10	11	5	8	8
高田西		16	12	-	4	337	54	57	54	52	59	61	22
清里		8	6	-	2	84	11	17	15	15	13	13	13
有田		24	20	-	4	610	95	91	104	118	99	103	36
八千浦		8	6	-	2	159	30	26	28	28	26	21	12
直江津		8	6	-	2	146	18	24	24	27	21	32	15
直江津南		14	12	-	2	266	42	50	45	44	43	42	18
北諏訪		7	6	-	1	70	11	12	9	12	16	10	11
春日新田		19	12	-	7	358	59	61	55	62	63	58	32
国府		16	12	-	4	323	47	50	57	50	58	61	21
保倉		8	6	-	2	82	7	15	10	17	20	13	14
谷浜		4	-	3	1	37	4	3	7	8	8	7	6
安塚		4	2	2	-	33	2	8	7	8	4	4	7
浦川原		9	6	-	3	127	19	24	15	20	25	24	15
大島		4	-	3	1	31	4	3	4	8	7	5	7
牧		6	2	2	2	39	2	7	8	6	7	9	10
上下浜		8	6	-	2	71	9	15	12	11	12	12	14
下黒川		8	6	-	2	54	8	5	11	7	18	5	12
柿崎		10	8	-	2	217	43	29	33	35	34	43	18
大潟町		17	13	-	4	389	52	78	64	69	60	66	27
南川		11	9	-	2	190	26	34	30	21	40	39	20
大養		9	7	-	2	184	30	25	30	42	22	35	16
明治		5	4	1	-	44	7	7	11	7	4	8	8
吉川		8	6	-	2	98	14	16	14	11	22	21	14
中郷		8	6	-	2	97	10	9	25	14	20	19	14
豊原		8	6	-	2	92	15	11	16	20	16	14	14
里公		7	6	-	1	119	23	18	17	24	18	19	13
上杉		4	2	2	-	51	10	6	7	9	6	13	7
美守		6	4	1	1	50	5	9	7	9	13	7	10
宝田		9	6	-	3	77	10	14	7	15	13	18	13

※資料 県教育委員会「学校要覧」

5 中学校の概況

(令和5年5月1日現在)

学校名	区分	学級数				生徒数(人)				本務 教員数 (人)
		計	単式	複式	特別支援	計	1年	2年	3年	
計	23校	199	165	-	34	4,670	1,580	1,492	1,598	439
上越教育大学附属		9	9	-	-	325	109	107	109	18
城北		16	14	-	2	449	158	141	150	33
城西		17	15	-	2	457	155	148	154	35
城東		20	16	-	4	516	164	167	185	39
八千浦		5	4	-	1	89	26	23	40	13
直江津		14	12	-	2	342	114	115	113	26
直江津東		17	15	-	2	477	180	150	147	34
春日		20	17	-	3	567	178	194	195	41
雄志		8	6	-	2	135	54	39	42	16
潮陵		4	3	-	1	26	8	7	11	10
安塚		3	3	-	-	27	12	8	7	10
浦川原		3	3	-	-	59	22	13	24	11
大島		3	3	-	-	17	6	5	6	8
牧		3	3	-	-	21	6	6	9	9
柿崎		8	6	-	2	207	68	68	71	17
大潟町		9	6	-	3	205	64	74	67	19
頸城		8	6	-	2	192	71	59	62	20
吉川		4	3	-	1	70	22	20	28	11
中郷		4	3	-	1	73	26	25	22	10
板倉		8	6	-	2	154	48	47	59	18
清里		4	3	-	1	62	16	19	27	11
三和		8	6	-	2	149	57	42	50	17
名立		4	3	-	1	51	16	15	20	13

※資料 県教育委員会「学校要覧」

6 高等学校の概況

(令和5年5月1日現在)

学校名	学科名	学級数	生徒総数(人)			1年(人)		2年(人)		3年(人)		4年(人)		本務 教員数 (人)
			計	男	女	男	女	男	女	男	女	男	女	
	計	121	4,706	2,476	2,230	275
(全日制) 10校	17学科	114	4,220	2,221	1,999	788	649	721	669	712	681	-	-	240
県立														
高田	普通	15	586	273	313	91	110	84	110	98	93	-	-	...
	理数	3	117	89	28	34	7	27	11	28	10	-	-	...
	計	18	703	362	341	125	117	111	121	126	103	-	-	48
高田(安塚)	普通	1	9	5	4	-	-	-	-	5	4	-	-	5
高田北城	普通	14	555	249	306	73	87	88	110	88	109	-	-	...
	生活文化	3	117	1	116	1	39	-	40	-	37	-	-	...
	計	17	672	250	422	74	126	88	150	88	146	-	-	51
高田農業														
	農業土木	3	120	62	58	16	24	23	17	23	17	-	-	...
	食品科学	3	115	42	73	15	25	14	24	13	24	-	-	...
	生物資源	6	240	85	155	32	49	20	60	33	46	-	-	...
	計	12	475	189	286	63	98	57	101	69	87	-	-	35
上越総合技術														
	機械創造工学	6	235	220	15	72	8	73	5	75	2	-	-	...
	電気情報	3	119	109	10	35	5	38	2	36	3	-	-	...
	建築環境	3	119	82	37	35	5	22	18	25	14	-	-	...
	土木防災	3	120	91	29	35	5	31	9	25	15	-	-	...
	計	15	593	502	91	177	23	164	34	161	34	-	-	47
高田商業	総合ビジネス	10	382	102	280	36	84	43	103	23	93	-	-	30
久比岐	普通	3	57	28	29	5	8	16	13	7	8	-	-	12
有恒	普通	3	80	41	39	22	11	13	11	6	17	-	-	12
私立														
上越	普通	18	680	387	293	164	121	104	73	119	99	-	-	...
関根学園	普通	17	569	355	214	122	61	125	63	108	90	-	-	...
(定時制) 1校														
県立														
高田南城	普通午前	7	142	78	64	37	30	22	21	17	11	2	2	25
(通信制) 1校														
県立		...	344	177	167	10

※資料 県教育委員会「学校要覧」

7 中等教育学校の概況

(令和5年5月1日現在)

学校名	区分	学級数	生徒総数		前期課程						後期課程				本務 教員 数		
			男	女	1年		2年		3年		1年		2年			3年	
			男	女	男	女	男	女	男	女	男	女	男	女		男	女
県立	1校		218	329	33	46	24	58	26	52	47	60	47	53	41	60	38
直江津中等		15	547														

※資料 県教育委員会「学校要覧」

8 国立大学法人 上越教育大学の学生数

(各年5月1日現在 単位：人)

年	区分	合計			1年次		2年次		3年次		4年次	
		計	男	女	男	女	男	女	男	女	男	女
令和元年		678	341	337	86	83	75	92	87	83	93	79
令和2年		677	335	342	84	84	86	81	77	92	88	85
令和3年		672	331	341	80	84	84	84	86	81	81	92
令和4年		664	321	343	72	96	79	82	85	84	85	81
令和5年		673	308	365	71	101	71	93	79	84	87	87

※資料 県教育委員会「学校要覧」

9 県立看護大学の学生数

(各年5月1日現在 単位：人)

年	区分	合計			1年次		2年次		3年次		4年次	
		計	男	女	男	女	男	女	男	女	男	女
令和元年		385	33	352	4	94	7	90	12	86	10	82
令和2年		384	31	353	7	88	4	96	8	84	12	85
令和3年		380	26	354	7	88	8	88	3	97	8	81
令和4年		388	33	355	13	82	8	90	8	87	4	96
令和5年		380	49	331	21	77	11	81	8	88	9	85

※資料 県教育委員会「学校要覧」

10 進路別卒業生数

(単位：人)

区分	学校 年	中学校							高等学校						
		平成 31年	令和 2年	令和 3年	令和 4年	令和5年			平成 31年	令和 2年	令和 3年	令和 4年	令和5年		
						計	男	女					計	男	女
卒業生数		1,668	1,685	1,552	1,652	1,576	824	752	1,618	1,674	1,418	1,516	1,439	759	680
進学者		1,662	1,676	1,546	1,648	1,574	824	750	613	653	564	625	590	301	289
専修学校(高等、専門課程)進学者		1	1	-	-	-	-	-	403	394	346	375	355	134	221
専修学校(一般課程)等入学者		1	-	-	1	-	-	-	56	46	39	50	36	28	8
就職者		1	-	1	1	-	-	-	504	540	430	435	415	267	148
その他		3	8	5	2	2	-	2	42	41	39	31	43	29	14
進学就職者(再掲)		1	1	1	-	2	2	-	-	-	-	-	-	-	-
就職者総数(再掲)		2	1	2	-	2	2	-	504	536	430	433	415	267	148
進学率A (%)		99.6	99.5	99.6	99.8	99.9	100.0	99.7	37.9	39.0	39.8	41.2	41.0	39.7	42.5
進学率B (%)		0.1	0.1	-	-	-	-	-	24.9	23.5	24.4	24.7	24.7	17.7	32.5
就職率 (%)		0.1	0.1	0.1	-	0.1	0.2	-	31.1	32.0	30.3	28.6	28.8	35.2	21.8

※資料 学校基本調査

- (注) ①中学校の進学者は高等学校、中等教育学校後期課程、盲・聾・養護学校高等部の本科・別科、高等専門学校へ進んだ者
 高等学校の進学者は大学の学部・通信教育部・別科、短期大学の本科・通信教育部・別科、高等学校等の専攻科へ進んだ者
 ②専修学校(一般課程)等入学者とは、専修学校(一般課程)、各種学校及び公共職業能力開発施設等への入学(所)者
 ③就職者総数(再掲) = 就職者+進学就職者(再掲)
 ④進学率A = 進学者÷卒業生数×100、進学率B = 専修学校(高等、専門課程)進学者÷卒業生数×100、
 就職率 = 就職者総数(再掲)÷卒業生数×100
 ⑤令和元年度の高等学校における就職者総数は、就職者から一時的な仕事に就いた者を除き、進学就職者を足したもの
 ⑥各年3月に卒業した者の状況

11 産業別就職者数

(1) 中学校

(単位：人)

区分	年	県内					県外				
		平成 31年	令和 2年	令和 3年	令和 4年	令和 5年	平成 31年	令和 2年	令和 3年	令和 4年	令和 5年
就職者総数		1	-	1	-	-	1	1	1	-	2
男		1	-	1	-	-	1	1	1	-	2
女		-	-	-	-	-	-	-	-	-	-
(再掲)											
第1次産業就職者		-	-	-	-	-	-	-	-	-	-
第2次産業就職者		1	-	1	-	-	-	-	-	-	-
第3次産業就職者		-	-	-	-	-	1	1	1	-	2
上記以外・不詳		-	-	-	-	-	-	-	-	-	-

(注) 各年3月に卒業した者の状況

※資料 学校基本調査

(2) 高等学校

(単位：人)

区分	年	県内					県外				
		平成 31年	令和 2年	令和 3年	令和 4年	令和 5年	平成 31年	令和 2年	令和 3年	令和 4年	令和 5年
就職者総数		441	464	384	397	389	63	72	46	36	26
男		284	302	245	248	254	42	31	25	18	13
女		157	162	139	149	135	21	41	21	18	13
(再掲)											
第1次産業就職者		4	8	4	8	5	-	1	1	1	1
第2次産業就職者		306	310	270	283	289	21	17	17	8	4
第3次産業就職者		128	146	110	105	93	42	53	27	27	20
上記以外・不詳		3	-	-	1	2	-	1	1	-	1

(注) 各年3月に卒業した者の状況

※資料 学校基本調査

12 図書館の利用状況

(1) 利用者数等

区分 \ 年度	平成30年度	令和元年度	令和2年度	令和3年度	令和4年度
登録者数 (人)	33,519	35,844	38,014	38,033	21,040
利用者数 (人)	208,175	211,523	182,951	200,074	196,148
高田	115,950	119,118	103,173	108,984	107,015
直江津	81,758	82,237	70,500	80,307	78,339
分館	10,467	10,168	9,278	10,783	10,794
利用冊数 (冊)	813,665	813,490	719,423	770,175	734,976
高田	477,218	480,036	420,103	435,803	415,566
直江津	301,293	298,669	268,585	300,561	283,999
分館	35,154	34,785	30,735	33,811	35,411
開館日数 (日)	297	297	271	292	292
1日当たり利用者数(人)	719	729	691	702	687
高田	398	411	391	384	375
直江津	287	285	267	282	276
分館	34	33	33	36	36

(注) ①貸出点数には視聴覚資料を含む

※資料 高田図書館

②開館日数値は市内全図書館の平均開館日数

(2)蔵書冊数及び図書購入費

区分 \ 年度	平成30年度	令和元年度	令和2年度	令和3年度	令和4年度				
						高田図書館	直江津図書館	浦川原分館	頸城分館
計	448,492	453,390	457,200	461,991	461,971	272,108	153,039	20,673	16,151
総記	14,477	14,645	14,878	15,036	15,069	9,470	4,649	515	435
哲学	12,986	13,125	13,290	13,561	13,704	8,639	4,076	502	487
歴史	41,912	42,391	42,688	43,041	42,767	25,468	13,686	1,975	1,638
社会科学	52,221	52,868	53,585	54,388	54,852	34,079	16,877	2,199	1,697
自然科学	31,266	31,838	31,877	32,203	32,101	18,953	10,700	1,414	1,034
技術	27,969	28,415	28,865	28,876	28,770	15,939	10,081	1,766	984
産業	15,899	16,276	16,551	16,741	16,820	8,242	7,209	763	606
芸術	32,258	32,591	32,963	33,333	33,265	19,692	11,013	1,372	1,188
言語	6,959	7,053	7,156	7,271	7,222	4,120	2,472	383	247
文学	212,545	214,188	215,347	217,541	217,401	127,506	72,276	9,784	7,835
(再掲)									
児童図書	123,909	125,732	126,582	127,531	127,648	74,255	41,169	6,879	5,345
郷土資料	46,785	47,407	48,136	49,055	49,871	27,943	17,809	2,551	1,568
図書購入費(千円)	18,570	17,085	16,234	15,890	13,793	9,264	3,879	324	326

(注) 総記：「哲学」から「文学」までの分類に含まれないもの(年鑑、百科事典など)

※資料 高田図書館

1 3 主な施設の利用状況

(単位：人)

年度 \ 施設名	リージョンプラザ上越 *1	上越文化会館 *2	市民プラザ *3	高田城址公園 オーレンプラザ *4	オールシーズンプール *5
平成30年度	558,297	100,371	312,200	207,406	93,733
令和元年度	518,752	103,152	286,088	194,188	84,613
令和2年度	105,387	13,171	173,953	100,200	57,805
令和3年度	165,609	52,503	227,545	122,464	62,369
令和4年度	203,591	60,092	230,343	149,972	56,298

(注) ①水族博物館は18観光3(4)表に掲載

※資料 市内各施設

②*4は平成29年9月にオープン

③長期間の休館状況は下記の通り

*1…令和2年4月19日～5月10日(新型コロナウイルス感染拡大防止のため)

令和3年7月1日～11月15日(施設・設備改修)※施設の一部のみ

*2…平成30年1月29日～3月1日及び平成31年1月7日～3月15日(施設・設備改修)※施設の一部のみ

令和2年4月1日～11月13日(施設・設備改修)

*3…令和2年4月19日～5月10日(新型コロナウイルス感染拡大防止のため)〔

*4…令和2年4月19日～5月10日(新型コロナウイルス感染拡大防止のため)

*5…令和2年4月19日～5月20日(新型コロナウイルス感染拡大防止のため)

令和4年1月5日～1月31日(施設・設備改修)※施設の一部のみ

1 4 宗教法人の概況

教宗派教団 \ 年度	平成30年度	令和元年度	令和2年度	令和3年度	令和4年度	教宗派教団 \ 年度	平成30年度	令和元年度	令和2年度	令和3年度	令和4年度
計	1,142	1,135	1,130	1,122	1,120						
神道系	677	674	670	666	666	仏教系(続き)					
神社本庁	667	664	660	656	656	真言宗醍醐派	1	1	1	1	1
木曾御嶽本教	1	1	1	1	1	天台宗	2	2	2	2	2
大日の本教	1	1	1	1	1	時宗	1	1	1	1	1
御嶽教	4	4	4	4	4	日蓮宗	13	13	13	13	13
金光教	1	1	1	1	1	日蓮正宗	1	1	1	1	1
丸山教	1	1	1	1	1	天台寺門宗	2	2	2	2	2
大日然教	1	1	1	1	1	臨済宗妙心寺派	1	1	1	1	1
神習教	1	1	1	1	1	黄檗宗	1	1	1	1	1
仏教系	443	439	438	434	433	単立	10	10	10	10	10
曹洞宗	82	80	80	80	79	真宗高田派	1	1	1	1	1
真宗大谷派	210	210	209	205	205	キリスト教系	5	5	5	5	5
浄土宗	11	11	11	11	11	日本基督教団	2	2	2	2	2
浄土真宗本願寺派	77	76	76	76	76	日本イエスキリスト教団	1	1	1	1	1
真宗仏光寺派	3	3	3	3	3	日本伝道福音教団	1	1	1	1	1
真宗浄興寺派	10	10	10	10	10	単立	1	1	1	1	1
真言宗智山派	1	1	1	1	1	諸教	17	17	17	17	16
真言宗豊山派	16	15	15	15	15	天理教	17	17	17	17	16

(注) ①教宗派教団欄の名称は、宗教法人を包括する包括宗教団体名

※資料 新潟県総務部法務文書課

②単立：包括宗教団体をもたず、独自で宗教法人となっているもの

15 文化財の状況

(令和5年12月末現在)

指定者	種別	計	有形文化財							無形文化財 (工芸技術等)	民俗文化財		記念物		
			建造物	絵画	彫刻	工芸品	書跡典籍	古文書	考古歴史資料		有形(物件)	無形(習俗民俗芸能)	史跡	天然記念物	名勝地
計		373	15	18	70	18	19	30	97	-	17	24	34	31	-
国		11	1	-	4	-	-	-	-	-	1	-	4	1	-
県		39	1	2	8	8	6	-	6	-	-	1	4	3	-
市		323	13	16	58	10	13	30	91	-	16	23	26	27	-

※資料 文化行政課

