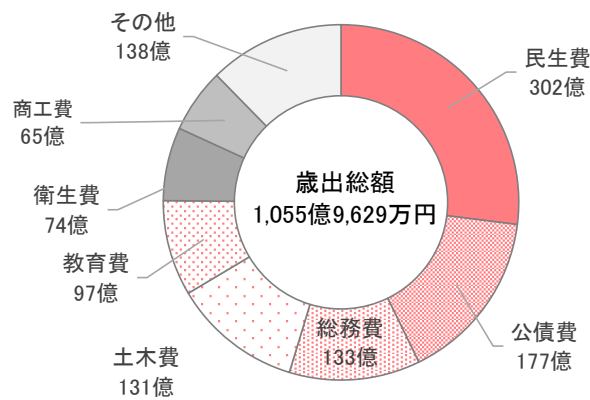
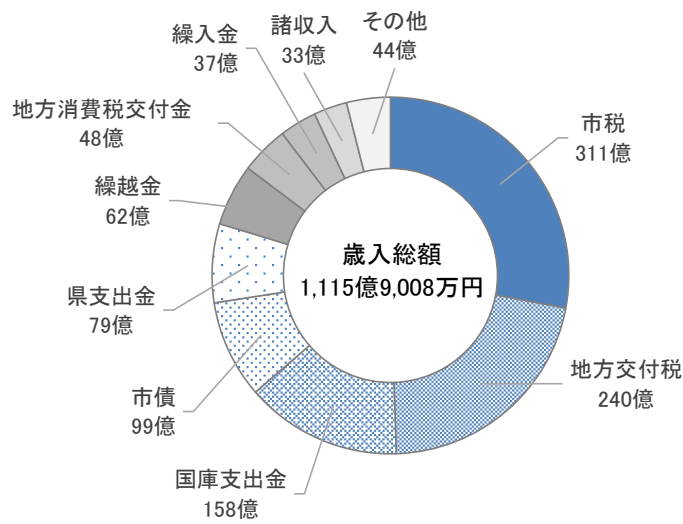


13 財政

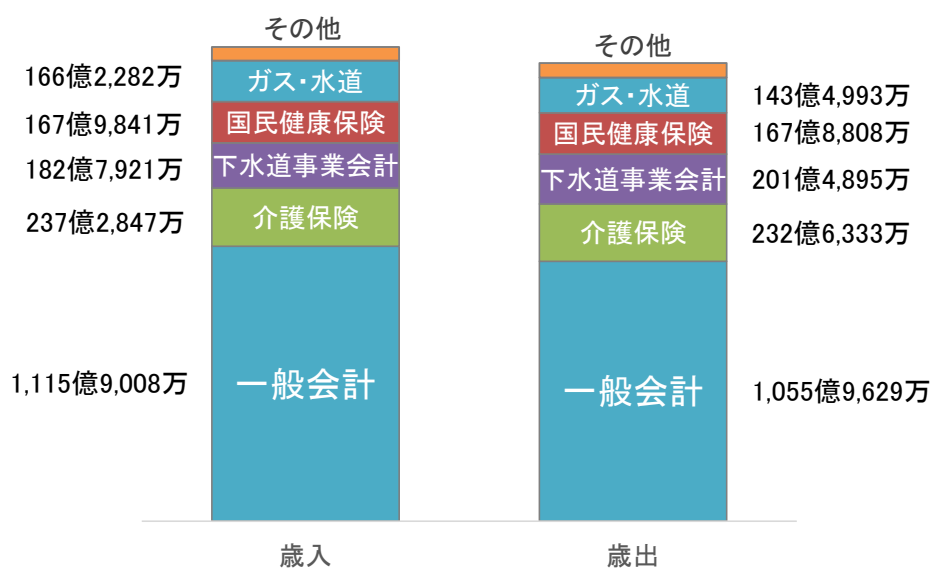
令和4年 一般会計決算



(注)億に満たない金額は省略

※資料 一般会計決算書

令和4年 会計別歳入歳出決算の状況



(注) 万円未満は切り捨て

※資料 一般会計決算書・特別会計決算書
ガス水道事業決算書

1 会計別予算・決算の概況

(1) 当初予算と最終予算（歳出）

（単位：千円）

区分	年度	令和2年度	令和3年度	令和4年度	令和5年度
計	当初	179,417,311	178,952,806	183,191,433	184,468,955
	最終	214,822,403	200,118,480	202,107,914	…
	増減	35,405,092	21,165,674	18,916,481	…
一般会計	当初	91,679,428	93,473,631	97,782,392	94,793,141
	最終	127,026,016	114,939,456	114,410,350	…
特別会計	当初	43,857,398	44,234,245	44,022,147	43,473,141
	最終	43,849,459	44,157,087	43,955,017	…
国民健康保険	当初	17,353,933	17,489,814	17,331,974	16,260,782
	最終	17,523,257	17,504,257	17,367,834	…
診療所	当初	468,237	470,714	444,305	432,668
	最終	461,758	446,408	420,733	…
介護保険	当初	23,790,650	24,026,459	23,950,043	24,232,477
	最終	23,591,870	23,959,152	23,792,296	…
地球環境	当初	20,484	廃止	廃止	廃止
	最終	20,484			
後期高齢者医療	当初	2,224,094	2,247,258	2,295,825	2,400,234
	最終	2,252,090	2,247,270	2,374,154	…
工業用水道事業清算	当初	-	-	-	146,980
	最終	-	-	-	…
事業会計	当初	43,880,485	41,244,930	41,386,894	46,202,673
	最終	43,725,603	41,021,937	43,742,547	…
病院事業	当初	3,120,928	2,999,516	3,695,793	3,271,413
	最終	3,198,067	2,999,631	3,695,871	…
下水道事業	当初	22,595,731	21,241,897	19,577,674	21,123,099
	最終	22,417,381	21,345,933	19,618,462	…
ガス事業	当初	8,211,653	7,769,019	8,707,727	11,369,625
	最終	8,201,927	7,658,891	r10,779,945	11,358,994
水道事業	当初	9,934,001	9,217,388	9,388,711	10,438,536
	最終	9,890,025	9,000,453	r9,631,118	10,441,997
工業用水道事業	当初	18,172	17,110	16,989	廃止
	最終	18,203	17,029	17,151	

※資料 一般会計予算書・決算書
 特別会計予算書・決算書
 ガス水道事業予算書・決算書

- (注) ①表示単位未満四捨五入しているため、内訳と合計が一致しない場合がある
 ②事業会計の最終予算には、地方公営企業法第26条の規定による繰越額は含まない
 ③ガス事業・水道事業の令和5年の最終数値は見込み額

1 会計別予算・決算の概況

(2) 決算

(単位：千円)

区分	年度	平成30年度	令和元年度	令和2年度	令和3年度	令和4年度
計	歳入	163,782,893	165,191,796	167,091,906	155,210,625	154,861,050
	歳出	159,271,315	160,619,589	161,804,040	148,734,182	148,354,121
	差引	4,511,578	4,572,207	5,287,866	6,476,443	6,506,929
一般会計	歳入	101,984,905	103,420,793	123,538,324	111,298,037	111,590,079
	歳出	97,991,024	99,014,738	118,720,875	105,056,624	105,596,288
特別会計	歳入	61,797,988	61,771,003	43,553,582	43,912,588	43,270,971
	歳出	61,280,291	61,604,851	43,083,165	43,677,558	42,757,833
国民健康保険	歳入	18,505,462	18,173,427	17,294,123	17,283,532	16,798,410
	歳出	18,209,730	17,990,195	17,152,528	17,170,879	16,788,080
診療所	歳入	469,049	440,002	405,170	393,888	375,535
	歳出	469,049	440,002	405,170	393,888	375,535
介護保険	歳入	22,969,178	23,335,550	23,594,385	23,990,300	23,728,471
	歳出	22,774,387	23,245,151	23,268,943	23,904,213	23,263,333
地球環境	歳入	29,087	14,384	17,867	-	-
	歳出	29,087	14,384	17,867	-	-
後期高齢者医療	歳入	1,977,614	2,037,342	2,242,037	2,244,868	2,368,555
	歳出	1,971,310	2,035,422	2,238,657	2,208,578	2,330,884
索道事業	歳入	35,603	-	-	-	-
	歳出	35,603	-	-	-	-
下水道事業	歳入	12,171,290	12,287,215	-	-	-
	歳出	12,163,799	12,255,201	-	-	-
農業集落排水事業	歳入	2,721,572	2,733,167	-	-	-
	歳出	2,721,572	2,718,019	-	-	-
新幹線新駅地区土地区画整理事業	歳入	162,043	-	-	-	-
	歳出	99,391	-	-	-	-
浄化槽整備推進事業	歳入	10,807	11,003	-	-	-
	歳出	10,807	4,594	-	-	-

(注) 下水道事業特別会計、農業集落排水事業特別会計及び浄化槽整備推進事業特別会計は令和2年3月31日をもって
 打切決算とし、令和2年度から、地方公営企業法の財務規定等を適用する下水道事業会計に移行した

区分	年度	平成30年度	令和元年度	令和2年度	令和3年度	令和4年度	
病院事業	歳入	収益的收入	2,649,502	2,624,750	2,495,599	2,551,467	2,484,799
		資本的收入	96,781	114,163	238,553	123,605	277,039
	歳出	収益の支出	2,632,094	2,673,347	2,705,985	2,671,788	2,750,106
		資本の支出	163,462	228,536	294,023	175,836	400,189
下水道事業会計	歳入	収益的收入	-	-	10,637,124	9,997,044	9,359,030
		資本的收入	-	-	9,628,874	8,155,232	8,920,184
	歳出	収益の支出	-	-	9,751,228	9,724,670	9,065,521
		資本の支出	-	-	12,142,827	10,774,703	11,083,430
ガス事業	歳入	収益的收入	6,772,715	6,764,810	6,068,836	6,596,833	9,245,129
		資本的收入	242,227	245,689	374,629	154,295	179,959
	歳出	収益の支出	6,554,953	6,497,202	5,877,098	6,145,142	8,858,924
		資本の支出	1,512,037	1,411,187	1,803,166	1,113,337	1,413,593
水道事業	歳入	収益的收入	6,927,557	6,849,069	6,744,421	6,752,297	6,581,028
		資本的收入	899,057	941,171	1,079,536	846,506	616,701
	歳出	収益の支出	5,451,753	5,459,167	5,442,224	5,341,400	5,311,405
		資本の支出	3,523,721	3,636,454	4,052,920	3,726,716	3,279,178
工業用水道事業	歳入	収益的收入	17,211	20,769	17,065	17,101	19,198
		資本的收入	-	-	-	-	-
	歳出	収益の支出	14,879	22,322	12,651	13,435	16,128
		資本の支出	-	-	1,766	-	-

※資料 一般会計決算書・特別会計決算書
 ガス水道事業決算書

2 一般会計決算の状況

(単位：千円)

区分・款	年度	平成30年度	令和元年度	令和2年度	令和3年度	令和4年度
歳入合計		101,984,905	103,420,793	123,538,324	111,298,037	111,590,079
市税		31,241,966	31,032,087	30,977,169	30,080,989	31,169,004
地方譲与税		1,025,144	1,043,157	1,056,810	1,072,722	1,078,236
利子割引交付金		39,451	18,197	19,607	16,765	8,173
配当割交付金		78,748	93,219	88,250	138,782	118,328
株式等譲渡所得割交付金		60,872	50,479	98,313	146,887	82,532
法人事業税交付金		-	-	313,907	534,375	528,823
地方消費税交付金		3,718,266	3,584,451	4,367,379	4,732,976	4,868,373
ゴルフ場利用税交付金		22,652	22,614	19,459	22,355	22,263
自動車取得税交付金		259,272	129,931	-	-	-
環境性能割交付金		-	34,517	61,883	74,658	73,810
国有提供施設等所在市町村助成交付金		28,593	29,181	28,130	26,727	27,615
地方特例交付金		131,827	615,627	200,903	651,736	212,528
地方交付税		21,481,165	21,626,527	21,529,986	24,553,699	24,040,032
交通安全対策特別交付金		22,340	21,548	22,931	21,826	20,197
分担金及び負担金		665,708	482,840	323,245	340,413	271,862
使用料及び手数料		2,389,861	2,082,636	1,634,187	1,669,783	1,559,673
国庫支出金		9,739,464	10,129,942	33,940,720	18,691,026	15,823,239
県支出金		6,437,747	6,211,432	6,780,448	7,387,823	7,971,246
財産収入		500,079	476,858	539,315	494,071	290,286
寄附金		51,079	36,639	34,064	43,139	127,784
繰入金		2,176,639	3,036,114	3,668,247	2,612,775	3,770,017
繰越金		4,450,304	4,056,533	4,406,055	4,817,449	6,241,413
諸収入		5,772,653	5,295,851	4,664,754	4,133,349	3,366,811
市債		11,691,076	13,310,413	8,762,562	9,033,711	9,917,834
歳出合計		97,991,024	99,014,738	118,720,875	105,056,624	105,596,288
議会費		409,795	394,456	403,018	417,294	421,991
総務費		14,654,269	13,725,919	32,230,737	13,007,734	13,355,399
民生費		27,488,578	27,602,644	27,808,381	31,983,574	30,269,772
衛生費		6,789,992	6,928,445	6,603,035	8,416,988	7,486,656
労働費		332,180	255,734	189,001	143,899	133,856
農林水産業費		5,049,541	4,674,661	4,582,580	4,544,844	3,455,549
商工費		5,192,822	5,205,838	6,127,912	6,667,959	6,550,132
土木費		10,578,800	9,662,351	13,074,574	13,300,124	13,190,046
消防費		3,799,569	5,833,795	2,907,159	2,931,994	2,906,209
教育費		9,554,159	11,453,965	9,762,051	9,061,829	9,758,427
災害復旧費		807,791	541,627	640,743	320,011	352,133
公債費		13,333,528	12,735,304	14,391,684	14,260,375	17,716,118
諸支出金		-	-	-	-	-
予備費		-	-	-	-	-

(注) 表示単位未満四捨五入のため、内訳と合計が一致しない場合がある

※資料 一般会計決算書

3 特別会計決算の状況

(単位：千円)

区分・款	年度	平成30年度	令和元年度	令和2年度	令和3年度	令和4年度
国民健康保険特別会計						
歳入						
国民健康保険税		18,505,462	18,173,427	17,294,123	17,283,532	16,798,410
使用料及び手数料		3,312,049	3,220,357	3,130,209	3,114,362	2,914,220
国庫支出金		2,001	1,765	1,578	1,420	1,302
療養給付費等交付金		-	9,805	23,880	3,616	135
前期高齢者交付金		-	-	-	-	-
県支出金		13,253,597	13,147,254	12,543,285	12,734,401	12,467,817
共同事業交付金		-	-	-	-	-
財産収入		58	99	94	18	18
繰入金		1,276,700	1,436,480	1,363,863	1,235,455	1,241,155
繰越金		590,599	295,732	183,233	141,595	112,653
諸収入		70,457	61,936	47,983	52,664	61,110
歳出						
総務費		18,209,730	17,990,195	17,152,528	17,170,879	16,788,080
保険給付費		203,108	203,839	196,937	192,742	183,552
後期高齢者支援金		12,949,739	12,885,105	12,223,875	12,440,806	12,263,748
前期高齢者納付金		-	-	-	-	-
老人保健拠出金		-	-	-	-	-
介護納付金		-	-	-	-	-
国民健康保険事業費納付金		4,243,772	4,490,390	4,373,511	4,165,779	4,024,521
共同事業拠出金		-	-	-	-	-
保健事業費		188,252	190,875	161,336	175,651	174,958
基金積立金		398,957	147,866	91,616	70,798	56,345
公債費		-	-	-	-	-
諸支出金		225,902	72,120	105,252	125,104	84,957
予備費		-	-	-	-	-
診療所特別会計						
歳入						
診療収入		469,049	440,002	405,170	393,888	375,535
使用料及び手数料		366,411	317,473	271,313	250,852	231,015
国庫支出金		2,820	1,940	1,547	1,704	1,569
県支出金		-	-	300	6,059	-
財産収入		17	405	6,350	7,087	1,726
繰入金		185	154	70	79	94
繰越金		87,074	92,044	108,966	100,688	115,954
諸収入		-	-	0	-	-
市債		12,542	16,068	16,624	27,420	25,176
歳出						
総務費		469,049	440,002	405,170	393,888	375,535
医業費		337,665	313,791	283,884	275,435	284,735
施設整備費		116,590	99,526	106,871	104,047	76,403
公債費		-	-	-	-	-
諸支出金		14,794	26,682	14,414	14,407	14,397
予備費		-	3	-	-	-
		-	-	-	-	-

(単位：千円)

区分・款	年度	平成30年度	令和元年度	令和2年度	令和3年度	令和4年度
介護保険特別会計						
歳入		22,969,178	23,335,550	23,594,384	23,990,300	23,728,471
保険料		4,770,589	4,742,999	4,701,297	4,883,830	4,882,409
使用料及び手数料		825	1,033	1,020	992	762
国庫支出金		5,507,519	5,510,598	5,638,671	5,787,688	5,690,307
支払基金交付金		5,966,912	6,002,862	6,137,289	6,092,664	6,158,873
県支出金		3,284,555	3,357,602	3,344,727	3,399,030	3,366,915
財産収入		79	66	57	8	16
繰入金		3,366,708	3,524,549	3,677,911	3,498,855	3,540,752
繰越金		71,200	194,791	90,399	325,442	86,086
諸収入		793	1,049	3,014	1,862	2,351
市債		-	-	-	-	-
歳出		22,774,387	23,245,151	23,268,943	23,904,213	23,263,333
総務費		359,171	369,034	367,085	379,965	366,710
保険給付費		21,404,617	21,744,507	21,899,790	22,033,230	21,678,650
地域支援事業費		877,406	917,660	929,331	956,510	992,018
基金積立金		35,679	97,461	45,257	388,737	55,115
公債費		-	-	-	-	-
諸支出金		97,514	116,488	27,481	145,771	170,840
予備費		-	-	-	-	-
地球環境特別会計						
歳入		29,087	14,384	17,867	-	-
財産収入		0	0	0	-	-
繰入金		9,131	4,133	13,821	-	-
諸収入		19,955	10,237	4,023	-	-
使用料及び手数料		-	13	23	-	-
歳出		29,087	14,384	17,867	-	-
新エネルギー事業費		29,087	14,384	17,867	-	-
公債費		-	-	-	-	-
後期高齢者医療特別会計						
歳入		1,977,614	2,037,342	2,242,037	2,244,868	2,368,555
後期高齢者医療保険料		1,474,887	1,560,892	1,717,605	1,725,440	1,802,475
使用料及び手数料		110	120	97	98	106
国庫支出金		5,535	-	775	-	-
繰入金		487,529	462,297	512,489	508,578	517,200
繰越金		1,723	6,304	1,920	3,380	36,290
諸収入		7,828	7,730	9,152	7,372	12,484
歳出		1,971,310	2,035,422	2,238,658	2,208,578	2,330,884
総務費		54,123	47,752	53,397	49,981	45,619
後期高齢者医療広域連合納付金		1,913,517	1,985,605	2,181,421	2,155,215	2,280,945
諸支出金		3,670	2,065	3,840	3,382	4,320
索道事業特別会計						
歳入		35,603	-	-	-	-
使用料		3,065	-	-	-	-
繰入金		32,538	-	-	-	-
諸収入		-	-	-	-	-
歳出		35,603	-	-	-	-
総務費		32,222	-	-	-	-
営繕費		3,381	-	-	-	-
予備費		-	-	-	-	-

3 特別会計決算の状況

(単位：千円)

区分・款	年度	平成30年度	令和元年度	令和2年度	令和3年度	令和4年度
下水道事業特別会計						
歳入		12,171,290	12,287,215	-	-	-
分担金及び負担金		241,250	249,002	-	-	-
使用料及び手数料		2,609,094	2,404,708	-	-	-
国庫支出金		1,240,160	1,315,433	-	-	-
財産収入		113	101	-	-	-
繰入金		2,870,825	3,144,970	-	-	-
繰越金		6,352	7,491	-	-	-
諸収入		7,897	18,950	-	-	-
市債		5,195,600	5,146,560	-	-	-
歳出		12,163,799	12,255,201	-	-	-
下水道費		5,304,788	5,320,094	-	-	-
公債費		6,859,010	6,935,107	-	-	-
予備費		-	-	-	-	-
農業集落排水事業特別会計						
歳入		2,721,572	2,733,167	-	-	-
分担金及び負担金		11,757	9,762	-	-	-
使用料及び手数料		586,485	519,987	-	-	-
県支出金		61,527	173,966	-	-	-
繰入金		1,246,974	1,268,747	-	-	-
繰越金		-	-	-	-	-
諸収入		4,124	7,105	-	-	-
市債		810,700	753,600	-	-	-
財産収入		5	-	-	-	-
歳出		2,721,572	2,718,019	-	-	-
農業集落排水事業費		878,569	925,663	-	-	-
公債費		1,843,003	1,792,355	-	-	-
予備費		-	-	-	-	-
新幹線新駅地区土地区画						
整理事業特別会計						
歳入		162,043	-	-	-	-
財産収入		13,679	-	-	-	-
繰入金		65,100	-	-	-	-
繰越金		75,344	-	-	-	-
諸収入		7,921	-	-	-	-
歳出		99,391	-	-	-	-
土地区画整理費		99,391	-	-	-	-
予備費		-	-	-	-	-
浄化槽整備推進事業特別会計						
歳入		10,807	11,003	-	-	-
分担金及び負担金		-	-	-	-	-
使用料及び手数料		6,000	5,562	-	-	-
国庫支出金		-	-	-	-	-
繰入金		4,807	5,441	-	-	-
繰越金		-	-	-	-	-
市債		-	-	-	-	-
歳出		10,807	4,594	-	-	-
浄化槽整備推進事業費		6,744	381	-	-	-
公債費		4,063	4,213	-	-	-
予備費		-	-	-	-	-

(注) ①下水道事業、農業集落排水事業及び浄化槽整備推進事業は、令和2年度から公営企業会計に移行し、下水道事業会計に統合

②表示単位未満四捨五入しているため、内訳と合計が一致しない場合がある

3 特別会計決算の状況

(単位：千円)

区分・款	年度	平成30年度	令和元年度	令和2年度	令和3年度	令和4年度
病院事業会計						
収益の収入（病院事業収益）		2,649,502	2,624,750	2,495,599	2,551,467	2,484,799
収益の支出（病院事業費用）		2,632,094	2,673,347	2,705,985	2,671,788	2,750,106
資本の収入		96,781	114,163	238,553	123,605	277,039
資本の支出		163,462	228,536	294,023	175,836	400,189
下水道事業会計						
収益の収入（下水道事業収益）		-	-	10,637,124	9,997,044	9,359,030
収益の支出（下水道事業費用）		-	-	9,751,228	9,724,670	9,065,521
資本の収入		-	-	9,628,874	8,155,232	8,920,184
資本の支出		-	-	12,142,827	10,774,703	11,083,430
ガス事業特別会計						
収益の収入（ガス事業収益）		6,772,715	6,764,810	6,068,836	6,596,833	9,245,129
収益の支出（ガス事業費用）		6,554,953	6,497,202	5,877,098	6,145,142	8,858,924
資本の収入		242,227	245,689	374,629	154,295	179,959
資本の支出		1,512,037	1,411,187	1,803,166	1,113,337	1,413,593
水道事業特別会計						
収益の収入（水道事業収益）		6,927,557	6,849,069	6,744,421	6,752,297	6,581,028
収益の支出（水道事業費用）		5,451,753	5,459,167	5,442,224	5,341,400	5,311,405
資本の収入		899,057	941,171	1,079,536	846,506	616,701
資本の支出		3,523,721	3,636,454	4,052,920	3,726,716	3,279,178
工業用水道事業特別会計						
収益の収入（工業用水道事業収益）		17,211	20,769	17,065	17,101	19,198
収益の支出（工業用水道事業費用）		14,879	22,322	12,651	13,435	16,128
資本の収入		-	-	-	-	-
資本の支出		-	-	1,766	-	-

※資料 特別会計決算書
ガス水道事業決算書

