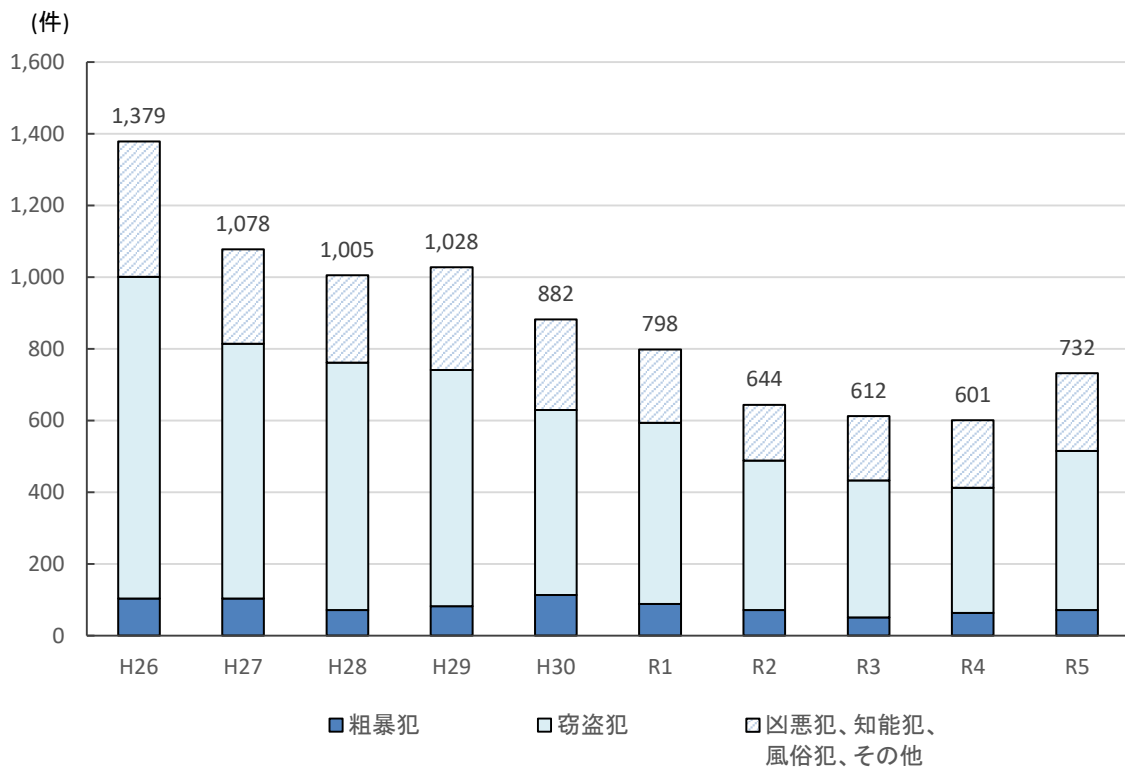


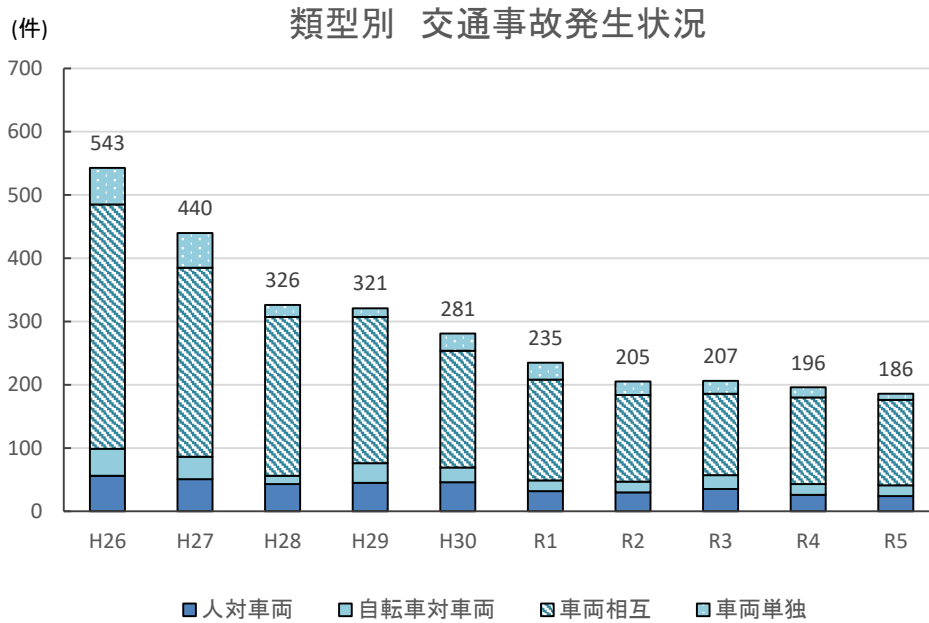
15 治安・災害

上越警察署の刑法犯罪取扱件数

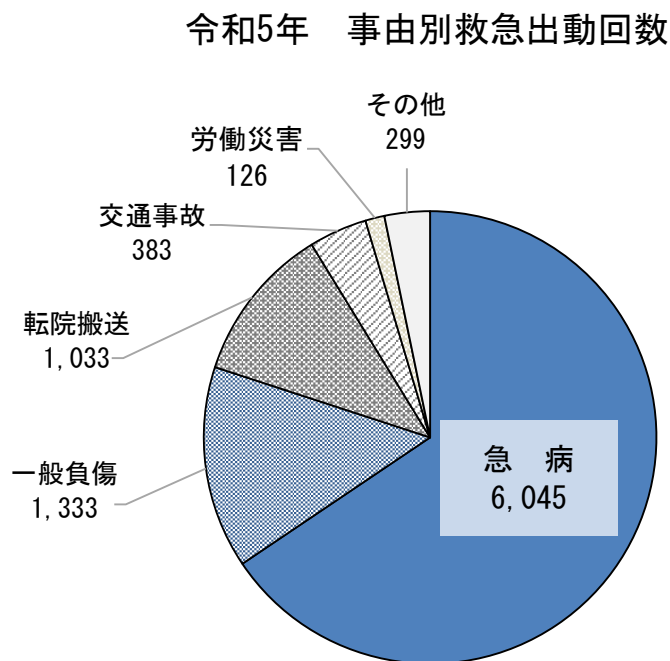


(注)上越警察署の管轄区域は上越市(中郷区を除く)

※資料 上越警察署



※資料 新潟県警察本部 交通部 交通企画課



※資料 上越地域消防局

1 交通事故発生状況

(1) 発生地別

| 年次 / 区分 | 交通事故 | | | 事故率 | | | | 自動車台数 (台) | 道路実延長 (km) |
|---------|-----------|-----------|------------|--------------|-----------|------------|-----------|--------------|---------------|
| | | | | 自動車1,000台当たり | | 道路100km当たり | | | |
| | 件数 (件) | 死者 (人) | 負傷者 (人) | 件数 (件) | 死者 (人) | 件数 (件) | 死者 (人) | | |
| 令和元年 | 235 | 9 | 263 | 1.3 | 0 | 6.7 | 0.3 | 183,105 | 3,508.1 |
| 令和2年 | 205 | 7 | 231 | 1.1 | 0 | 5.8 | 0.2 | 179,942 | 3,509.6 |
| 令和3年 | 207 | 4 | 223 | 1.2 | 0 | 5.9 | 0.1 | 179,126 | 3,512.2 |
| 令和4年 | 196 | 5 | 221 | 1.1 | 0 | 5.6 | 0.1 | 178,475 | 3,515.7 |
| 令和5年 | 186 | 5 | 214 | 1.0 | 0 | 5.3 | 0.1 | 178,624 | 3,516.7 |

※資料 新潟県警察本部交通部交通企画課

(注) ①自動車台数は各年3月31日現在(各年4月1日現在の原動機付自転車、小型特殊車を含む)

②道路実延長は各年4月1日現在

(2) 居住地別

| 年次 / 区分 | 交通事故 | | | | 事故率 | | 人口 (人) |
|---------|-------------------|-------------|-----------|------------|-----------|-----------|-----------|
| | 第1 当事者数 (件) | 死亡事故 (件) | 死者 (人) | 負傷者 (人) | 人口1万人当たり | | |
| | | | | | 件数 (件) | 死者 (人) | |
| 令和元年 | 225 | 7 | 9 | 259 | 11.8 | 0.5 | 189,881 |
| 令和2年 | 179 | 5 | 5 | 220 | 9.5 | 0.3 | 187,890 |
| 令和3年 | 206 | 4 | 4 | 220 | 11.1 | 0.2 | 185,796 |
| 令和4年 | 187 | 6 | 5 | 217 | 10.2 | 0.3 | 183,832 |
| 令和5年 | 171 | 4 | 5 | 197 | 9.4 | 0.3 | 181,809 |

※資料 新潟県警察本部交通部交通企画課

(注) ①第1当事者とは、交通事故に関与した車両等の運転者又は歩行者のうち、当該交通事故における過失が重い者をいい、また、過失が同程度の場合には人身損傷程度が軽い者をいう

②人口は各年10月1日現在の推計人口

2 類型別交通事故発生状況

| 年次 / 区分 | 計 | 人対車両 | 自転車対車両 | 車両相互 | 車両単独 | 列車 |
|---------|-----|------|--------|------|------|----|
| 令和元年 | 235 | 32 | 17 | 159 | 27 | - |
| 令和2年 | 205 | 30 | 17 | 137 | 21 | - |
| 令和3年 | 207 | 35 | 22 | 129 | 20 | 1 |
| 令和4年 | 196 | 26 | 17 | 137 | 16 | - |
| 令和5年 | 186 | 24 | 17 | 135 | 10 | - |

※資料 新潟県警察本部交通部交通企画課

3 原因別交通事故発生状況

| 年次 | 区分 | 計 | 車 が | | | | | | | | | |
|------|----|-----|------|------|--------|--------|--------|---------|------|--------|---------|--------|
| | | | 小計 | 信号無視 | 通行区分違反 | 最高速度違反 | 横断・転回等 | 車間距離不保持 | 追越違反 | 右・左折違反 | 優先通行妨害等 | 安全進行義務 |
| 令和元年 | | 235 | 235 | 22 | 2 | - | - | 1 | 3 | - | 1 | 1 |
| 令和2年 | | 205 | 203 | 12 | 6 | 1 | - | - | 2 | - | 1 | 5 |
| 令和3年 | | 207 | 207 | 6 | 1 | - | - | - | - | - | 1 | 1 |
| 令和4年 | | 196 | 196 | 14 | 2 | - | - | - | 1 | - | 2 | 6 |
| 令和5年 | | 186 | 185 | 14 | - | 1 | 2 | - | - | 1 | 8 | 13 |

4 火災発生状況

| 年次 | 区分 | 火災件数 | | | | | 死傷者数 | | | 焼 | | |
|------|----|------|----|----|----|----|------|----|----|-----|----|----|
| | | 計 | 建物 | 林野 | 船舶 | 車両 | その他 | 計 | 死者 | 負傷者 | 計 | 全焼 |
| 令和元年 | | 30 | 19 | 1 | 1 | 5 | 4 | 3 | - | 3 | 33 | 8 |
| 令和2年 | | 36 | 23 | - | - | 3 | 10 | 10 | - | 10 | 48 | 16 |
| 令和3年 | | 54 | 32 | 1 | - | 9 | 12 | 11 | 2 | 9 | 54 | 14 |
| 令和4年 | | 64 | 38 | 2 | - | 6 | 18 | 15 | 2 | 13 | 49 | 10 |
| 令和5年 | | 56 | 25 | 4 | - | 5 | 22 | 11 | 3 | 8 | 51 | 15 |

(注) 令和5年の損害額は暫定値

5 事由別救急出動回数

| 年次 | 区分 | 計 | 火災 | 自然災害 | 水難 | 交通事故 | 労働災害 | 運動競技 | 一般負傷 | 加害 | 自損行為 | 急病 | 転院搬送 | その他 |
|------|----|-------|----|------|----|------|------|------|-------|----|------|-------|-------|-----|
| 令和元年 | | 7,933 | 4 | 5 | 5 | 407 | 113 | 63 | 1,154 | 21 | 59 | 5,162 | 893 | 47 |
| 令和2年 | | 6,979 | 8 | - | 5 | 338 | 107 | 24 | 1,165 | 25 | 53 | 4,386 | 830 | 38 |
| 令和3年 | | 7,962 | 7 | 5 | 12 | 332 | 115 | 37 | 1,225 | 14 | 84 | 5,055 | 1,008 | 68 |
| 令和4年 | | 8,549 | 34 | - | 13 | 377 | 130 | 48 | 1,264 | 17 | 76 | 5,576 | 948 | 56 |
| 令和5年 | | 9,219 | 44 | - | 9 | 383 | 126 | 68 | 1,333 | 22 | 75 | 6,045 | 1,033 | 81 |

※資料 上越地域消防局

| わ | | | | | | | | | | 人 が わ | | | | |
|------------|------------------|----------|-----------|-----------|---------|-------------------------------|----------------|-----|----|----------|-----------|----------|------|-----|
| 歩行者 妨害等 | 横断 自動車 妨害等 | 徐行 違反 | 一時 不停止 | 酒酔い 運転 | 過労 等 | ハンドル ブレ キー 操作 不適当 | わき見 運転 等 | その他 | 小計 | 信号 無視 | 直後の 横断 | 車の 直前 | とびだし | その他 |
| 8 | - | 1 | 20 | - | - | 27 | 145 | 4 | - | - | - | - | - | - |
| 16 | - | - | 13 | - | - | 20 | 121 | 6 | 2 | 1 | 1 | - | - | - |
| 13 | 1 | 1 | 16 | - | - | 19 | 140 | 8 | - | - | - | - | - | - |
| 14 | - | - | 18 | - | 1 | 28 | 108 | 2 | - | - | - | - | - | - |
| 12 | - | - | 22 | - | 1 | 18 | 91 | 2 | 1 | 1 | - | - | - | - |

※資料 新潟県警察本部交通部交通企画課

| 損 棟 数 | | | 罹災世帯数 | | | | 罹災 者数 | 焼損面積 | | | 損害額 (千円) |
|-------|-----|----|-------|----|----|----|----------|---------|-----|-----------|-------------|
| 半焼 | 部分焼 | ぼや | 計 | 全損 | 半損 | 小損 | | 建 物 (㎡) | | 林野 (a) | |
| | | | | | | | | 床面積 | 表面積 | | |
| 5 | 11 | 9 | 18 | 5 | 1 | 12 | 54 | 1,508 | 752 | 36 | 153,682 |
| 6 | 13 | 13 | 28 | 7 | 7 | 14 | 61 | 3,272 | 210 | - | 257,155 |
| - | 20 | 20 | 27 | 5 | - | 22 | 59 | 1,811 | 108 | 51 | 62,544 |
| 3 | 13 | 23 | 24 | 8 | 2 | 14 | 63 | 1,601 | 88 | 1 | 136,364 |
| - | 16 | 20 | 25 | 8 | 1 | 16 | 50 | 2,566 | 142 | 62 | 104,008 |

※資料 上越地域消防局

6 消防団員の状況

(各年5月1日現在 単位：人)

| 年 \ 区分 | 計 | 団 長 | 副団長 | 分団長 | 副分団長 | 部 長 | 班 長 | 団 員 |
|--------|-------|-----|-----|-----|------|-----|-----|-------|
| 令和元年 | 4,018 | 1 | 17 | 75 | 59 | 257 | 783 | 2,826 |
| 令和2年 | 3,823 | 1 | 16 | 74 | 58 | 253 | 764 | 2,657 |
| 令和3年 | 3,694 | 1 | 16 | 74 | 58 | 255 | 741 | 2,549 |
| 令和4年 | 3,550 | 1 | 16 | 71 | 58 | 241 | 666 | 2,497 |
| 令和5年 | 3,286 | 1 | 16 | 71 | 57 | 234 | 640 | 2,267 |

※資料 危機管理課

7 上越警察署の刑法犯罪取扱状況

(1) 発生件数

| 年次 \ 区分 | 総数 | 凶悪犯 | 粗暴犯 | 窃盗犯 | 知能犯 | 風俗犯 | その他 |
|---------|-----|-----|-----|-----|-----|-----|-----|
| 令和元年 | 798 | 9 | 88 | 506 | 30 | 9 | 156 |
| 令和2年 | 644 | 2 | 71 | 417 | 38 | 6 | 110 |
| 令和3年 | 612 | 4 | 51 | 382 | 50 | 8 | 117 |
| 令和4年 | 601 | 3 | 63 | 349 | 76 | 6 | 104 |
| 令和5年 | 732 | 9 | 71 | 444 | 76 | 17 | 115 |

(注) 上越警察署の管轄区域は上越市（中郷区を除く）

※資料 上越警察署

(2) 検挙件数

| 年次 \ 区分 | 総数 | 凶悪犯 | 粗暴犯 | 窃盗犯 | 知能犯 | 風俗犯 | その他 |
|---------|-----|-----|-----|-----|-----|-----|-----|
| 令和元年 | 404 | 10 | 79 | 251 | 14 | 9 | 41 |
| 令和2年 | 392 | 2 | 71 | 252 | 28 | 7 | 32 |
| 令和3年 | 331 | 2 | 49 | 212 | 23 | 6 | 39 |
| 令和4年 | 481 | 8 | 40 | 365 | 39 | 6 | 23 |
| 令和5年 | 358 | 7 | 68 | 202 | 29 | 12 | 40 |

(注) 上越警察署の管轄区域は上越市（中郷区を除く）

※資料 上越警察署

(3) 検挙人員

| 年次 \ 区分 | 総数 | 凶悪犯 | 粗暴犯 | 窃盗犯 | 知能犯 | 風俗犯 | その他 |
|---------|-----|-----|-----|-----|-----|-----|-----|
| 令和元年 | 263 | 8 | 85 | 128 | 8 | 5 | 29 |
| 令和2年 | 223 | 3 | 82 | 95 | 9 | 7 | 27 |
| 令和3年 | 200 | 3 | 45 | 96 | 21 | 6 | 29 |
| 令和4年 | 223 | 5 | 39 | 146 | 12 | 3 | 18 |
| 令和5年 | 203 | 5 | 68 | 80 | 11 | 6 | 33 |

(注) 上越警察署の管轄区域は上越市（中郷区を除く）

※資料 上越警察署

8 妙高警察署の刑法犯罪取扱状況

(1) 発生件数

| 年次 \ 区分 | 総数 | 凶悪犯 | 粗暴犯 | 窃盗犯 | 知能犯 | 風俗犯 | その他 |
|---------|-----|-----|-----|-----|-----|-----|-----|
| 令和元年 | 180 | 2 | 19 | 128 | 7 | - | 24 |
| 令和2年 | 169 | - | 14 | 101 | 15 | - | 39 |
| 令和3年 | 101 | - | 14 | 61 | 4 | 1 | 21 |
| 令和4年 | 114 | 1 | 15 | 61 | 8 | - | 29 |
| 令和5年 | 114 | - | 8 | 85 | 7 | - | 14 |

(注) 妙高警察署の管轄区域は妙高市と上越市中郷区

※資料 妙高警察署

(2) 検挙件数

| 年次 \ 区分 | 総数 | 凶悪犯 | 粗暴犯 | 窃盗犯 | 知能犯 | 風俗犯 | その他 |
|---------|-----|-----|-----|-----|-----|-----|-----|
| 令和元年 | 79 | 2 | 16 | 49 | 2 | 1 | 9 |
| 令和2年 | 86 | - | 14 | 55 | 5 | - | 12 |
| 令和3年 | 47 | - | 9 | 33 | 3 | 1 | 1 |
| 令和4年 | 57 | 1 | 14 | 31 | 1 | - | 10 |
| 令和5年 | 102 | - | 13 | 79 | 3 | - | 7 |

(注) 妙高警察署の管轄区域は妙高市と上越市中郷区

※資料 妙高警察署

(3) 検挙人員

| 年次 \ 区分 | 総数 | 凶悪犯 | 粗暴犯 | 窃盗犯 | 知能犯 | 風俗犯 | その他 |
|---------|----|-----|-----|-----|-----|-----|-----|
| 令和元年 | 59 | 1 | 17 | 34 | 1 | - | 6 |
| 令和2年 | 38 | - | 12 | 17 | 3 | - | 6 |
| 令和3年 | 32 | - | 9 | 18 | 2 | 1 | 2 |
| 令和4年 | 38 | 1 | 12 | 18 | 1 | - | 6 |
| 令和5年 | 60 | - | 17 | 35 | 2 | - | 6 |

(注) 妙高警察署の管轄区域は妙高市と上越市中郷区

※資料 妙高警察署

9 上越警察署の少年非行状況

(1) 検挙・補導人員

| 年次 | 区分 | 総 | 殺 | 強 | 放 | 強 | 集 | 暴 | 傷 | 脅 | 恐 | 窃 | 詐 | 横 | 偽 | 賭 | わ | そ | 特 |
|------|----|----|---|---|---|---|---|---|---|---|---|----|---|---|---|---|---|---|---|
| | | 数 | 人 | 盗 | 火 | 制 | 団 | 行 | 害 | 迫 | 喝 | 盗 | 欺 | 領 | 造 | 博 | い | の | 法 |
| 令和元年 | 年 | 34 | - | - | - | - | - | 2 | 2 | - | - | 18 | 2 | - | - | - | 1 | 6 | 3 |
| 令和2年 | 年 | 34 | - | - | - | 1 | - | 4 | 2 | - | - | 13 | 1 | - | - | - | - | 4 | 9 |
| 令和3年 | 年 | 24 | - | - | - | - | - | 1 | 2 | - | 1 | 13 | - | - | - | - | - | 3 | 4 |
| 令和4年 | 年 | 24 | - | - | - | - | - | 3 | 3 | 1 | - | 13 | - | - | 1 | - | - | - | 3 |
| 令和5年 | 年 | 25 | - | - | - | - | - | 2 | - | - | - | 8 | 1 | - | - | - | 2 | 8 | 4 |

(注) 上越警察署の管轄区域は上越市（中郷区を除く）

※資料 上越警察署

(2) 学職別・年齢別の検挙・補導人員

| 年次 | 区分 | 総 数 | 学 職 別 | | | | | | 年 齢 別 | | | | |
|------|----|--------|-------|-----|-----|-----|----------------|--------|--------|---------------|--------------------|--------------------|--------------------|
| | | | 小学生 | 中学生 | 高校生 | 大学生 | その 他の 学生 | 有 職 | 無 職 | 13 歳 以下 | 14 ・ 15 歳 | 16 ・ 17 歳 | 18 ・ 19 歳 |
| 令和元年 | 年 | 34 | 9 | 8 | 11 | - | 3 | 2 | 1 | 15 | 4 | 10 | 5 |
| 令和2年 | 年 | 34 | 4 | 7 | 11 | - | 2 | 8 | 2 | 8 | 4 | 11 | 11 |
| 令和3年 | 年 | 24 | 4 | 2 | 13 | - | - | 3 | 2 | 6 | 7 | 9 | 2 |
| 令和4年 | 年 | 24 | 1 | 6 | 14 | - | - | 3 | - | 2 | 6 | 12 | 4 |
| 令和5年 | 年 | 25 | 3 | 8 | 8 | - | - | 6 | - | 9 | 3 | 5 | 8 |

(注) 上越警察署の管轄区域は上越市（中郷区を除く）

※資料 上越警察署

10 妙高警察署の少年非行状況

(1) 検挙・補導人員

| 年次 | 区分 | 総 | 殺 | 強 | 放 | 強 | 集 | 暴 | 傷 | 脅 | 恐 | 窃 | 詐 | 横 | 偽 | 賭 | わ | そ | 特 |
|------|----|---|---|---|---|---|---|---|---|---|---|---|---|---|---|---|---|---|---|
| | | 数 | 人 | 盗 | 火 | 制 | 団 | 行 | 害 | 迫 | 喝 | 盗 | 欺 | 領 | 造 | 博 | い | の | 法 |
| 令和元年 | 年 | 2 | - | - | - | - | - | - | - | - | 2 | - | - | - | - | - | - | - | - |
| 令和2年 | 年 | 1 | - | - | - | - | - | - | - | - | - | - | - | - | - | - | - | - | 1 |
| 令和3年 | 年 | 4 | - | - | - | - | - | 1 | - | 1 | - | 2 | - | - | - | - | - | - | 1 |
| 令和4年 | 年 | 2 | - | - | - | - | - | - | - | - | - | 2 | - | - | - | - | - | - | - |
| 令和5年 | 年 | 2 | - | - | - | - | - | - | - | 1 | - | 1 | - | - | - | - | - | - | - |

(注) ①妙高警察署の管轄区域は妙高市と上越市中郷区

※資料 妙高警察署

②令和3年は同一人物によるものが含まれるため、区分の合計と総数は一致しない

(2) 学職別・年齢別の検挙・補導人員

| 年次 | 区分 | 総 数 | 学 職 別 | | | | | | 年 齢 別 | | | | |
|------|----|--------|-------|-----|-----|-----|----------------|--------|--------|---------------|--------------------|--------------------|--------------------|
| | | | 小学生 | 中学生 | 高校生 | 大学生 | その 他の 学生 | 有 職 | 無 職 | 13 歳 以下 | 14 ・ 15 歳 | 16 ・ 17 歳 | 18 ・ 19 歳 |
| 令和元年 | 年 | 2 | - | - | 1 | - | - | 1 | - | - | - | 2 | - |
| 令和2年 | 年 | 1 | - | - | - | - | - | 1 | - | - | - | - | 1 |
| 令和3年 | 年 | 4 | 1 | 1 | 1 | - | - | 1 | - | 2 | - | 1 | 1 |
| 令和4年 | 年 | 4 | - | - | 2 | - | - | - | - | - | - | 2 | - |
| 令和5年 | 年 | 2 | - | 1 | 1 | - | - | - | - | - | 1 | 1 | - |

(注) 妙高警察署の管轄区域は妙高市と上越市中郷区

※資料 妙高警察署