

# 選挙の記録

令和 7 年 10 月 26 日執行  
上越市議会議員補欠選挙

上越市選挙管理委員会

## 第 268 上越市議会議員補欠選挙 (令和 7 年 10 月 26 日執行)

- 1 選挙人名簿に関する調
- 2 投票結果に関する調
  - (1) 有権者数、投票者数、投票率に関する調
  - (2) 投票区別投票率に関する調
  - (3) 仮投票に関する調
  - (4) 点字投票に関する調
  - (5) 代理投票に関する調
  - (6) 期日前投票に関する調
    - 【期日前投票所別内訳】
  - (7) 不在者投票に関する調
    - 【不在者投票の請求、交付、投票に関する調】
    - 【不在者投票管理者等別内訳】
- 3 開票結果に関する調
  - (1) 有効投票数、無効投票数に関する調
  - (2) 有効投票に関する調
  - (3) 無効投票に関する調
  - (4) 候補者別得票数に関する調
  - (5) 開票(選挙会)関係者に関する調
  - (6) 開票所、開票時間に関する調

## 第 268 上越市議会議員補欠選挙

### 1 選挙人名簿に関する調

執行年月日	選挙人名簿登録者数（人）			選挙当日の有権者数（人）		
	男	女	計	男	女	計
令和 7 年 10 月 26 日	74,747	77,874	152,621	74,267	77,526	151,793

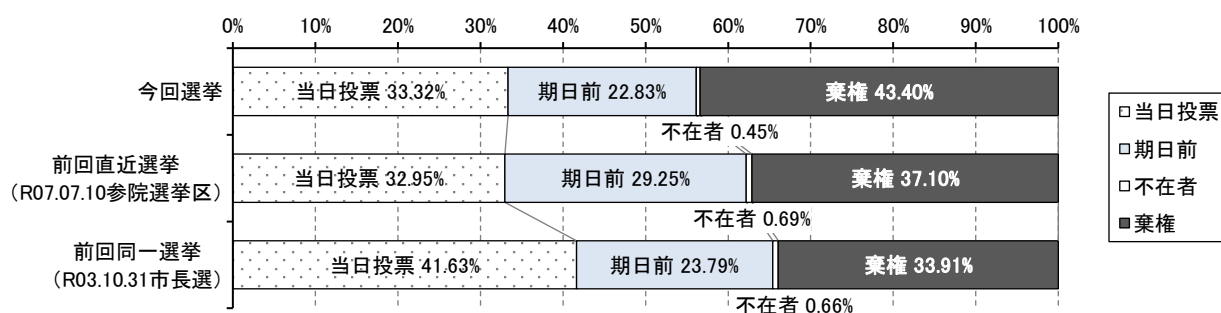
### 2 投票結果に関する調

#### (1) 有権者数、投票者数、投票率に関する調

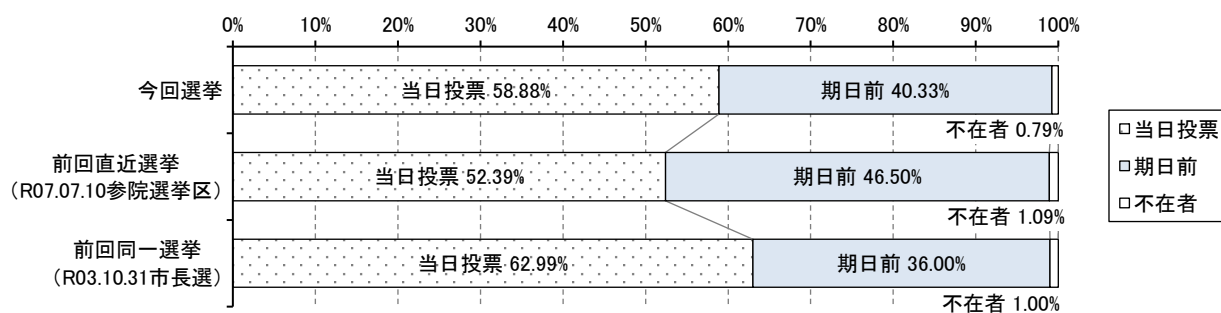
区 分	男	女	計	有 権 者 構成比 (%)	投 票 者 構成比 (%)
選挙当日の有権者数（人）	74,267	77,526	151,793	100.00	
投 票 者 数	41,713	44,200	85,913	56.60	100.00
当 日 投 票	25,917	24,666	50,583	33.32	58.88
期日前投票	15,451	19,200	34,651	22.83	40.33
不在者投票	345	334	679	0.45	0.79
棄 権 者 数	32,554	33,326	65,880	43.40	
投 票 率 (%)	56.17	57.01	56.60		

※構成比は、小数点第3位を四捨五入しているため、計とは一致しない場合がある。

#### 【有権者構成比】



#### 【投票者構成比】



## (2) 投票区別投票率に関する調

## ＜合併前の上越市＞

投 票 所		選挙当日の有権者数（人）			投票者数（人）			投票率（％）		
		男	女	計	男	女	計	男	女	計
1	南本町２丁目会館	898	965	1,863	447	494	941	49.78	51.19	50.51
2	南本町小学校	1,020	1,193	2,213	520	651	1,171	50.98	54.57	52.91
3	城西中学校	1,335	1,621	2,956	702	825	1,527	52.58	50.89	51.66
4	高田高等学校	1,553	1,412	2,965	806	825	1,631	51.90	58.43	55.01
5	大手町小学校	1,116	1,310	2,426	640	727	1,367	57.35	55.50	56.35
6	大町小学校	647	787	1,434	389	466	855	60.12	59.21	59.62
7	福祉交流プラザ	539	611	1,150	293	337	630	54.36	55.16	54.78
8	上越高等学校	754	831	1,585	433	469	902	57.43	56.44	56.91
9	上越市市民プラザ (工芸室)	951	971	1,922	465	511	976	48.90	52.63	50.78
10	上越市市民プラザ (1階北側旧テナントエリア)	1,337	1,340	2,677	713	754	1,467	53.33	56.27	54.80
11	新潟日報カルチャースクール上越教室	787	850	1,637	452	495	947	57.43	58.24	57.85
12	高田北城高等学校	1,175	1,244	2,419	641	717	1,358	54.55	57.64	56.14
13	子安保育園	1,703	1,931	3,634	901	1,007	1,908	52.91	52.15	52.50
14	稲田小学校	1,027	1,074	2,101	536	583	1,119	52.19	54.28	53.26
15	富岡小学校	959	896	1,855	465	458	923	48.49	51.12	49.76
16	高田西趣味の家	1,297	1,451	2,748	738	834	1,572	56.90	57.48	57.21
17	黒田小学校	846	861	1,707	477	453	930	56.38	52.61	54.48
18	ほたる保育園	1,324	1,298	2,622	661	683	1,344	49.92	52.62	51.26
19	昭和町二丁目町内会館	1,067	1,136	2,203	555	623	1,178	52.01	54.84	53.47
20	中ノ俣地区多目的研修センター	17	20	37	14	12	26	82.35	60.00	70.27
21	下正善寺集落開発センター	82	85	167	53	53	106	64.63	62.35	63.47
22	和田小学校	522	550	1,072	288	300	588	55.17	54.55	54.85
23	大和小学校	1,615	1,725	3,340	907	977	1,884	56.16	56.64	56.41
24	しまだこどもの家	271	268	539	172	151	323	63.47	56.34	59.93
25	三郷小学校	492	527	1,019	308	336	644	62.60	63.76	63.20
26	戸野目小学校	1,011	1,072	2,083	575	609	1,184	56.87	56.81	56.84
27	ファームセンター	676	724	1,400	419	416	835	61.98	57.46	59.64
28	四辻町多目的研修センター	116	129	245	69	74	143	59.48	57.36	58.37
29	荒屋会館	68	69	137	42	51	93	61.76	73.91	67.88
30	諏訪保育園	331	413	744	182	185	367	54.98	44.79	49.33
31	高志小学校	2,133	2,110	4,243	1,059	1,153	2,212	49.65	54.64	52.13
32	岩木多目的研修センター	1,216	1,109	2,325	578	532	1,110	47.53	47.97	47.74
33	春日小学校	2,848	2,869	5,717	1,584	1,682	3,266	55.62	58.63	57.13
34	春日謙信交流館	1,494	1,602	3,096	851	929	1,780	56.96	57.99	57.49
35	高土地区公民館	532	523	1,055	325	315	640	61.09	60.23	60.66
36	レインボーセンター	711	768	1,479	455	487	942	63.99	63.41	63.69

投 票 所		選挙当日の有権者数（人）			投票者数（人）			投票率（％）		
		男	女	計	男	女	計	男	女	計
37	直江津屋台会館	560	635	1,195	290	349	639	51.79	54.96	53.47
38	直江津ショッピングセンターエルマール	1,017	1,099	2,116	576	683	1,259	56.64	62.15	59.50
39	旧古城小学校	424	383	807	205	217	422	48.35	56.66	52.29
40	とううんちょうこどもの家	1,546	1,564	3,110	787	877	1,664	50.91	56.07	53.50
41	新光町3丁目町内会館	1,061	1,075	2,136	569	552	1,121	53.63	51.35	52.48
42	国府小学校	1,002	1,049	2,051	523	546	1,069	52.20	52.05	52.12
43	国府4丁目町内会館	1,637	1,735	3,372	883	977	1,860	53.94	56.31	55.16
44	教育プラザ	1,305	1,282	2,587	615	660	1,275	47.13	51.48	49.28
45	春日新田小学校	1,748	1,740	3,488	856	922	1,778	48.97	52.99	50.97
46	カルチャーセンター	1,343	1,338	2,681	633	698	1,331	47.13	52.17	49.65
47	有田小学校	1,631	1,721	3,352	837	902	1,739	51.32	52.41	51.88
48	北諏訪小学校	604	554	1,158	380	335	715	62.91	60.47	61.74
49	黒井町内会館	379	371	750	195	196	391	51.45	52.83	52.13
50	八千浦交流館はまぐみ	397	413	810	222	235	457	55.92	56.90	56.42
51	夷浜会館	683	689	1,372	393	419	812	57.54	60.81	59.18
52	保倉保育園	420	473	893	242	245	487	57.62	51.80	54.54
53	小泉集落開発センター	217	224	441	141	149	290	64.98	66.52	65.76
54	下青野会館	155	169	324	93	106	199	60.00	62.72	61.42
55	長浜会館	142	154	296	85	109	194	59.86	70.78	65.54
56	たにはま保育園	208	195	403	141	134	275	67.79	68.72	68.24
57	高住ふれあいセンター	122	134	256	88	90	178	72.13	67.16	69.53
58	大淵公民館	45	54	99	34	41	75	75.56	75.93	75.76
59	土口集落開発センター	51	43	94	37	36	73	72.55	83.72	77.66
合併前の上越市計		51,167	53,439	104,606	27,540	29,652	57,192	53.82	55.49	54.67

## ＜安塚区＞

投 票 所		選挙当日の有権者数（人）			投票者数（人）			投票率（％）		
		男	女	計	男	女	計	男	女	計
60	安塚小学校	412	484	896	279	293	572	67.72	60.54	63.84
61	中川地域生涯学習センター	55	54	109	36	38	74	65.45	70.37	67.89
62	安塚B&G海洋センター	166	167	333	116	111	227	69.88	66.47	68.17
63	菅沼集落センター	13	11	24	11	7	18	84.62	63.64	75.00
64	高沢地区集落開発センター	82	79	161	59	62	121	71.95	78.48	75.16
65	真萩平地区集落開発センター	33	26	59	26	14	40	78.79	53.85	67.80
66	須川ふれあいセンター	27	32	59	22	24	46	81.48	75.00	77.97
安 塚 区 計		788	853	1,641	549	549	1,098	69.67	64.36	66.91

## ＜浦川原区＞

投 票 所		選挙当日の有権者数（人）			投票者数（人）			投票率（％）		
		男	女	計	男	女	計	男	女	計
67	浦川原コミュニティプラザ	370	393	763	281	280	561	75.95	71.25	73.53
68	浦川原体育館	278	280	558	199	195	394	71.58	69.64	70.61
69	浦川原里山地域活性化センター	289	294	583	203	218	421	70.24	74.15	72.21
70	谷集会所	15	10	25	11	6	17	73.33	60.00	68.00
71	熊沢集会場	87	84	171	57	57	114	65.52	67.86	66.67
72	中猪子田集会所	149	155	304	102	114	216	68.46	73.55	71.05
浦 川 原 区 計		1,188	1,216	2,404	853	870	1,723	71.80	71.55	71.67

## ＜大島区＞

投 票 所		選挙当日の有権者数（人）			投票者数（人）			投票率（％）		
		男	女	計	男	女	計	男	女	計
73	大島旭農村環境改善センター	58	66	124	52	48	100	89.66	72.73	80.65
74	大島多目的ホールふれあい館	269	336	605	185	202	387	68.77	60.12	63.97
75	大島生活改善センター	70	61	131	48	37	85	68.57	60.66	64.89
76	大島地域生涯学習センター	55	44	99	41	30	71	74.55	68.18	71.72
77	菖蒲農村環境改善センター	53	48	101	36	32	68	67.92	66.67	67.33
大 島 区 計		505	555	1,060	362	349	711	71.68	62.88	67.08

## ＜牧区＞

投 票 所		選挙当日の有権者数（人）			投票者数（人）			投票率（％）		
		男	女	計	男	女	計	男	女	計
78	宮口公会堂	83	75	158	67	58	125	80.72	77.33	79.11
79	牧体育館	279	296	575	194	197	391	69.53	66.55	68.00
80	牧ふれあい体験交流施設	97	94	191	72	65	137	74.23	69.15	71.73
81	白峰山菜加工所	20	26	46	16	20	36	80.00	76.92	78.26
82	高尾活性化センター	22	24	46	19	16	35	86.36	66.67	76.09
83	川上集会所	38	37	75	28	26	54	73.68	70.27	72.00
84	沖見会館	79	130	209	47	58	105	59.49	44.62	50.24
牧 区 計		618	682	1,300	443	440	883	71.68	64.52	67.92

## &lt;柿崎区&gt;

投 票 所		選挙当日の有権者数（人）			投票者数（人）			投票率（％）		
		男	女	計	男	女	計	男	女	計
85	柿崎コミュニティプラザ	900	1,003	1,903	531	561	1,092	59.00	55.93	57.38
86	久比岐高等学校	512	563	1,075	288	341	629	56.25	60.57	58.51
87	上下浜小学校	673	722	1,395	400	445	845	59.44	61.63	60.57
88	柿崎体育館	493	483	976	302	294	596	61.26	60.87	61.07
89	七ヶ地区コミュニティセンター	94	96	190	67	67	134	71.28	69.79	70.53
90	下黒川小学校	565	588	1,153	374	394	768	66.19	67.01	66.61
91	柿崎地区公民館黒川分館	256	273	529	174	159	333	67.97	58.24	62.95
柿 崎 区 計		3,493	3,728	7,221	2,136	2,261	4,397	61.15	60.65	60.89

## &lt;大潟区&gt;

投 票 所		選挙当日の有権者数（人）			投票者数（人）			投票率（％）		
		男	女	計	男	女	計	男	女	計
92	大潟町中学校	853	910	1,763	509	545	1,054	59.67	59.89	59.78
93	大潟町小学校	1,161	1,177	2,338	700	716	1,416	60.29	60.83	60.56
94	渋柿浜町内会館	890	990	1,880	487	530	1,017	54.72	53.54	54.10
95	潟端町内会館	112	130	242	68	81	149	60.71	62.31	61.57
96	大潟老人福祉センター	602	643	1,245	354	391	745	58.80	60.81	59.84
大 潟 区 計		3,618	3,850	7,468	2,118	2,263	4,381	58.54	58.78	58.66

## &lt;頸城区&gt;

投 票 所		選挙当日の有権者数（人）			投票者数（人）			投票率（％）		
		男	女	計	男	女	計	男	女	計
97	頸城コミュニティプラザ	712	680	1,392	375	381	756	52.67	56.03	54.31
98	南川小学校	1,728	1,741	3,469	955	1,020	1,975	55.27	58.59	56.93
99	頸城地区公民館大坂井分館	231	235	466	157	159	316	67.97	67.66	67.81
100	頸城地区公民館西部分館	301	315	616	165	168	333	54.82	53.33	54.06
101	明治保育園	390	403	793	231	263	494	59.23	65.26	62.30
102	頸城地区公民館明治南分館	180	168	348	116	103	219	64.44	61.31	62.93
103	玄僧公民館	39	31	70	24	19	43	61.54	61.29	61.43
頸 城 区 計		3,581	3,573	7,154	2,023	2,113	4,136	56.49	59.14	57.81

## &lt;吉川区&gt;

投 票 所		選挙当日の有権者数（人）			投票者数（人）			投票率（％）		
		男	女	計	男	女	計	男	女	計
104	源地域生涯学習センター	117	108	225	68	65	133	58.12	60.19	59.11
105	東田中集落開発センター	184	194	378	125	120	245	67.93	61.86	64.81
106	土尻集落開発センター	95	111	206	59	69	128	62.11	62.16	62.14
107	赤沢ふれあいセンター	64	65	129	40	48	88	62.50	73.85	68.22
108	吉川保健センター	504	522	1,026	304	305	609	60.32	58.43	59.36
109	ゆったりりの郷ゲートボール場	217	218	435	148	146	294	68.20	66.97	67.59
110	吉川旭地区農業拠点センター	301	321	622	182	190	372	60.47	59.19	59.81
吉 川 区 計		1,482	1,539	3,021	926	943	1,869	62.48	61.27	61.87

## &lt;中郷区&gt;

投 票 所		選挙当日の有権者数（人）			投票者数（人）			投票率（％）		
		男	女	計	男	女	計	男	女	計
111	藤沢集落センター	140	136	276	93	81	174	66.43	59.56	63.04
112	中郷コミュニティプラザ	517	558	1,075	291	307	598	56.29	55.02	55.63
113	二本木会館	239	261	500	155	174	329	64.85	66.67	65.80
114	片貝縄文資料館	212	235	447	123	143	266	58.02	60.85	59.51
115	岡沢農民研修センター	241	215	456	161	149	310	66.80	69.30	67.98
中 郷 区 計		1,349	1,405	2,754	823	854	1,677	61.01	60.78	60.89

## &lt;板倉区&gt;

投 票 所		選挙当日の有権者数（人）			投票者数（人）			投票率（％）		
		男	女	計	男	女	計	男	女	計
116	板倉農村環境改善センター	773	845	1,618	477	511	988	61.71	60.47	61.06
117	豊原小学校	848	862	1,710	469	494	963	55.31	57.31	56.32
118	旧宮嶋小学校	330	352	682	198	198	396	60.00	56.25	58.06
119	筒方地区地域資源加工施設	88	88	176	51	48	99	57.95	54.55	56.25
120	ゑしんの里記念館	310	348	658	202	194	396	65.16	55.75	60.18
121	下西ふれあいセンター	118	103	221	61	52	113	51.69	50.49	51.13
板 倉 区 計		2,467	2,598	5,065	1,458	1,497	2,955	59.10	57.62	58.34



## &lt;清里区&gt;

投 票 所		選挙当日の有権者数（人）			投票者数（人）			投票率（％）		
		男	女	計	男	女	計	男	女	計
122	清里スポーツセンター	664	662	1,326	393	382	775	59.19	57.70	58.45
123	馬屋自治会館	131	120	251	102	93	195	77.86	77.50	77.69
124	東戸野多目的集会所	82	81	163	65	58	123	79.27	71.60	75.46
125	櫛池地域生涯学習センター	152	120	272	105	85	190	69.08	70.83	69.85
清 里 区 計		1,029	983	2,012	665	618	1,283	64.63	62.87	63.77

## &lt;三和区&gt;

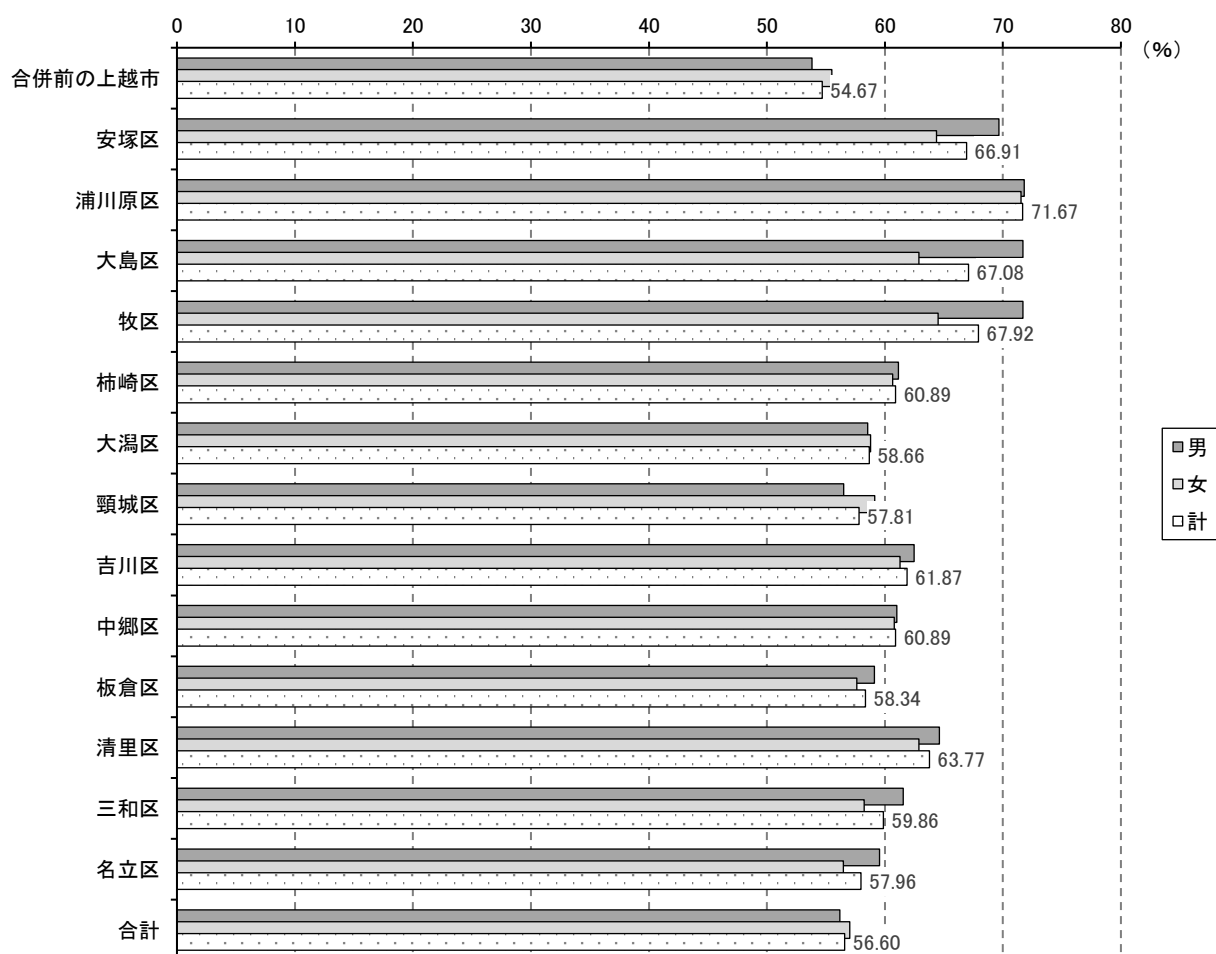
投 票 所		選挙当日の有権者数（人）			投票者数（人）			投票率（％）		
		男	女	計	男	女	計	男	女	計
126	三和小学校	556	556	1,112	336	334	670	60.43	60.07	60.25
127	野会館	382	418	800	217	219	436	56.81	52.39	54.50
128	旧上杉小学校	218	212	430	138	125	263	63.30	58.96	61.16
129	岡田集落センター	135	139	274	94	95	189	69.63	68.35	68.98
130	三和スポーツセンター	389	440	829	242	239	481	62.21	54.32	58.02
131	旧美守小学校	274	249	523	168	153	321	61.31	61.45	61.38
132	末野地区会館	116	119	235	79	77	156	68.10	64.71	66.38
三 和 区 計		2,070	2,133	4,203	1,274	1,242	2,516	61.55	58.23	59.86

## &lt;名立区&gt;

投 票 所		選挙当日の有権者数（人）			投票者数（人）			投票率（％）		
		男	女	計	男	女	計	男	女	計
133	名立地区公民館	540	620	1,160	309	341	650	57.22	55.00	56.03
134	円田荘	131	110	241	77	68	145	58.78	61.82	60.17
135	森町内会館	114	125	239	76	70	146	66.67	56.00	61.09
136	名立地区公民館上名立分館	47	44	91	30	30	60	63.83	68.18	65.93
137	不動産地域生涯学習センター	80	73	153	51	40	91	63.75	54.79	59.48
名 立 区 計		912	972	1,884	543	549	1,092	59.54	56.48	57.96

## &lt;地区別&gt;

地 区	選挙当日の有権者数（人）			投票者数（人）			投票率（％）		
	男	女	計	男	女	計	男	女	計
合併前の上越市	51,167	53,439	104,606	27,540	29,652	57,192	53.82	55.49	54.67
安 塚 区	788	853	1,641	549	549	1,098	69.67	64.36	66.91
浦 川 原 区	1,188	1,216	2,404	853	870	1,723	71.80	71.55	71.67
大 島 区	505	555	1,060	362	349	711	71.68	62.88	67.08
牧 区	618	682	1,300	443	440	883	71.68	64.52	67.92
柿 崎 区	3,493	3,728	7,221	2,136	2,261	4,397	61.15	60.65	60.89
大 潟 区	3,618	3,850	7,468	2,118	2,263	4,381	58.54	58.78	58.66
頸 城 区	3,581	3,573	7,154	2,023	2,113	4,136	56.49	59.14	57.81
吉 川 区	1,482	1,539	3,021	926	943	1,869	62.48	61.27	61.87
中 郷 区	1,349	1,405	2,754	823	854	1,677	61.01	60.78	60.89
板 倉 区	2,467	2,598	5,065	1,458	1,497	2,955	59.10	57.62	58.34
清 里 区	1,029	983	2,012	665	618	1,283	64.63	62.87	63.77
三 和 区	2,070	2,133	4,203	1,274	1,242	2,516	61.55	58.23	59.86
名 立 区	912	972	1,884	543	549	1,092	59.54	56.48	57.96
合 計	74,267	77,526	151,793	41,713	44,200	85,913	56.17	57.01	56.60



## (3) 仮投票に関する調

総 数	事由による内訳		受理不受理による内訳	
	投票の拒否の決定を受けた者において不服がある場合	投票立会人において異議がある場合	受理したもの	受理しなかったもの
0				

## (4) 点字投票に関する調

総 数	有効無効の内訳		性 別	
	有 効	無 効	男	女
7	7	0	5	2

## (5) 代理投票に関する調

総 数	投票所におけるもの	期日前投票所におけるもの	不在者投票によるもの
158	26	46	86

## (6) 期日前投票に関する調

区 分	投票所数	開 設 日 数 等	投 票 者 数		
			男	女	計
常 時 開 設	17	10月20日～10月25日(6日間) 午前8時30分～午後8時 ※開設時間は期日前投票所により異なる	15,371	19,115	34,486
短時間開設	9	10月23日の1～2時間 ※開設時刻・時間は期日前投票所により異なる	80	85	165
合 計	26	—	15,451	19,200	34,651

## 【期日前投票所別内訳】

期日前投票所（常時開設）	投票者数	1日当たり 投票者数
上越市市民プラザ	10,116	1,686
上越市福祉交流プラザ	2,574	429
直江津ショッピングセンターエルマール	6,649	1,108
イオン上越店	5,758	960
安塚区総合事務所	302	50
浦川原コミュニティプラザ	447	75
大島コミュニティプラザ	217	36
牧区総合事務所	330	55
柿崎保健センター	1,302	217
大潟コミュニティプラザ	1,785	298
頸城コミュニティプラザ	935	156
吉川コミュニティプラザ	637	106
中郷コミュニティプラザ	535	89
板倉コミュニティプラザ	1,308	218
清里コミュニティプラザ	529	88
三和コミュニティプラザ	792	132
名立区総合事務所	270	45

期日前投票所（短時間開設）	投票者数
上猪子田集会所（浦川原区）	6
虫川集会所（浦川原区）	35
水野集落センター（柿崎区）	14
竹鼻公民館（柿崎区）	8
吉川地区公民館川谷分館（吉川区）	24
関田自治会館（板倉区）	16
梨平集落開発センター（清里区）	23
青柳集落開発センター（清里区）	15
錦会館（三和区）	24

## (7) 不在者投票に関する調

## 【不在者投票の請求、交付、投票に関する調】

請 求					交 付				投 票		
直 接			郵送	合計	直接	郵送	交付 拒否	合計	投票し たもの	投票し なかつ たもの	合計
本人	使者	代理									
※ 42	4	525	192	763	596	167		763	679	84	763

※本人の直接請求には、他市町村滞在者によるオンライン請求（37 件）を含む。

## 【不在者投票管理者等別内訳】

区 分	投 票 数
当市の選挙管理委員長に対してなしたもの	4
業務地又は旅行地の市区町村の選挙管理委員長に対してなしたもの	28
船長に対してなしたもの	
病院長、老人ホームの長、保護施設等の長に対してなしたもの	607
刑事施設の長、留置施設の留置業務管理者に対してなしたもの	3
少年院の長、少年鑑別所の長に対してなしたもの	
特定国外派遣組織の長に対してなしたもの	
小 計	642
郵便等投票	37
合 計	679

3 開票結果に関する調

(1) 有効投票数、無効投票数に関する調

有効投票数	無効投票数	無効投票率	投票総数	持ち帰り等	投票者数
80,788	5,125	5.97%	85,913		85,913

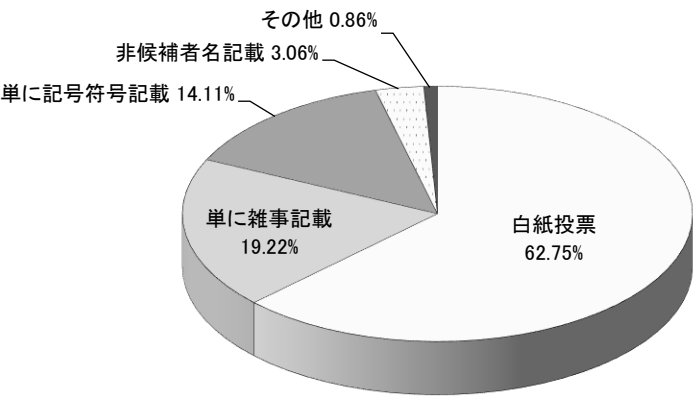
(2) 有効投票に関する調

法第68条の2 第1項以外の 投票	同条第1項の 同一の氏名、 氏又は名のみ を記載したもの	左記の内容				合 計
		氏名を記載 したもの	氏を記載し たもの	名を記載し たもの	その他	
80,788	-					80,788

(3) 無効投票に関する調

所定の用紙を用いないもの	候補者でない者又は候補者の氏名を記載したもの	者の氏名を記載したもの	2人以上の候補者の氏名を記載したもの	被選挙権のない候補者の氏名を記載したもの	候補者の氏名のほか、他	候補者の氏名を自書しないもの	候補者の何人かを記載したものを確認し難いもの	白紙投票	単に雑事を記載したもの	単に記号、符号を記載したもの	合 計
	157	28					16	3,216	985	723	5,125

【事由別構成比】



※構成比は、小数点第3位を四捨五入しているため、合計が100にならない場合がある。

## (4) 候補者別得票数に関する調

候補者氏名	性別	党 派	得票数	年齢	職業	備考
宮川 大樹	男	無所属	23,934	49	無職	当選
中土井 薫	女	無所属	21,413	61	健康運動指導員	当選
渡邊 希	女	参政党	15,382	53	無職	当選
山本 信子	女	日本共産党	11,501	60	団体職員	
今井 孝	男	無所属	8,558	56	会社役員	

## (5) 開票(選挙会)関係者に関する調

開票所数	開票 (選挙) 立会人	開票管理者(選挙長)				開 票 所 事 務 従 事 者				
		開票 管理者 (選挙長)	職務 代理者	職務 管掌者	計	選管 書記	市の職員		その他	計
							吏員	その他の 職員		
1	3	1			1	4	110			114

## (6) 開票所、開票時間に関する調

開 票 所	開票開始時刻	開票終了時刻	開票所要時間
リージョンプラザ上越 インドアスタジアム	21:00	23:05	2 時間 05 分

※選挙会終了時刻 23:10