

アンケートにご回答いただくに当たり、上越市の公の施設を取り巻く状況と施設使用料・減免の実態を紹介します。

参考資料 <公の施設を取り巻く今後の情勢>

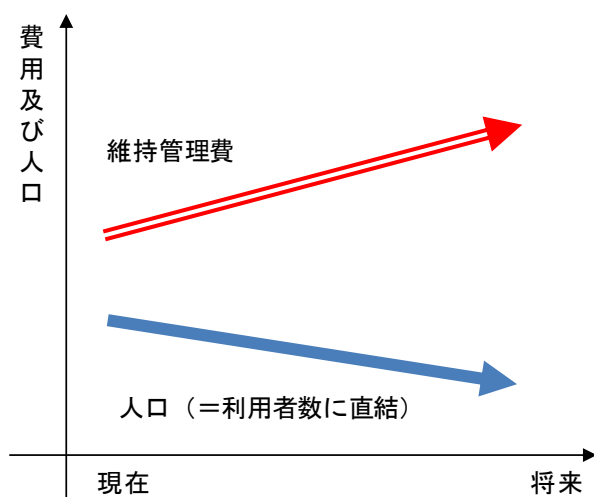
★1 市の人口は20年で約20%減少：17.7万人（R7年3月末）⇒14.3万人（R27推計）

…人口減少による利用者数の減少 ⇒ 使用料の減少

【Q5関連】

★2 公の施設のうち、築30年を超える施設は約70% 【Q5関連】

…修繕費の増加等、維持管理経費の増加



<上越市の公の施設の使用料等の実態>

★3 年間維持管理費は約105億円（635施設） 【Q5関連】

…R6年度決算額。市全体の決算額は約1,095億円。

★4 635施設のうち法令等で使用料等が徴収できない施設等を除く185施設の年間維持管理費において、税による負担は約60%（約28.6億円） 【Q5関連】

…R6年度収支状況。税による負担は、施設を利用しない市民の負担を含む。

★5 施設使用料の年間減免額（税負担）は約 2.1 億円 【Q4・Q5 関連】

【資料 1】公の施設の令和 6 年度の収支状況※

維持管理経費 約 47.9 億円	公費負担分	約 28.6 億円 (約 59.8%)
	うち減免 約 2.1 億円	
	利用者負担分 約 19.3 億円 (約 40.2%)	

※ スポーツ施設、貸館施設、観光施設など 185 施設が対象。法令等の規制や不特定多数の利用者が利用する小・中学校や幼稚園、養護老人ホーム、公園等を除く。

★6 カテゴリー別受益者負担率：温浴施設が約 75%、スポーツ施設が約 11%と偏りあり

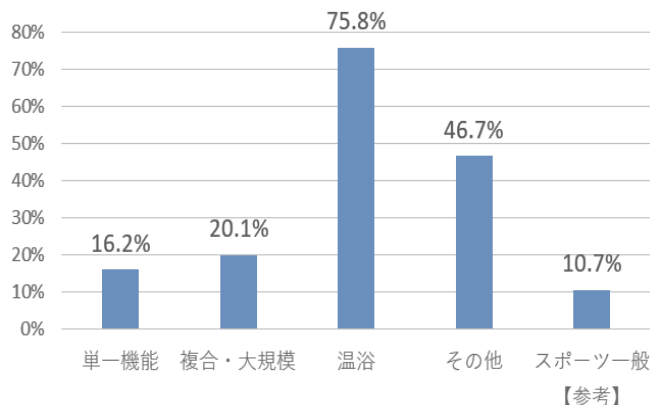
…言い換えると税による負担は温浴施設が約 25%、スポーツ施設が約 89%

【Q3 関連】

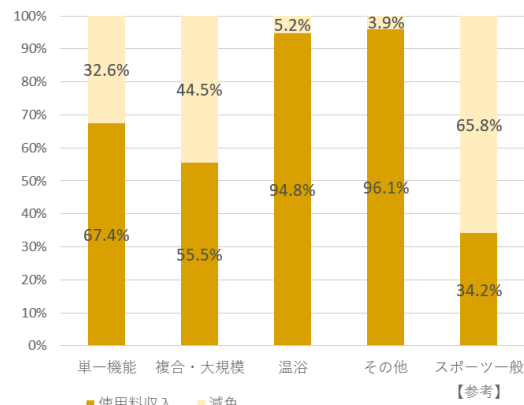
★7 カテゴリー別減免割合：占有利用施設の減免割合が比較的高い。 【Q4 関連】

…スポーツ施設では約 65.8%が減免

【資料 2】 カテゴリー別受益者負担率



【資料 3】 カテゴリー別減免割合



※ スポーツ一般施設…一般的な体育館、野球場など。
リージョンプラザ上越などの拠点施設等は除く。

★8 施設稼働率（R6 年度）：貸館施設 17.6%、体育館 10.4% 【Q5 関連】

【資料 4】貸館施設（35 施設）

	終日	昼間	夜間
日平均	17.6%	19.8%	12.4%
平日	17.5%	19.1%	13.7%
土日祝日	18.0%	21.6%	9.3%

【資料 5】体育館（21 施設）

	終日	昼間	夜間
日平均	10.4%	9.6%	12.5%
平日	8.3%	6.1%	13.5%
土日祝日	15.8%	18.2%	10.1%