

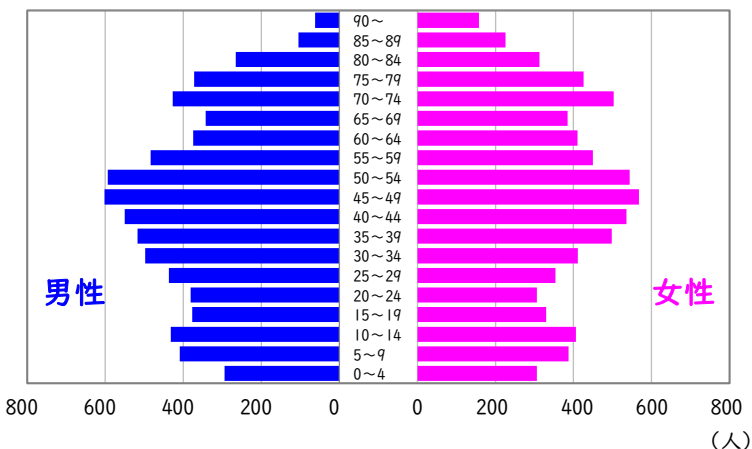
# 有田区



人口	15,042人
うち外国人	219人
世帯数	6,351世帯
高齢化率	23.8%

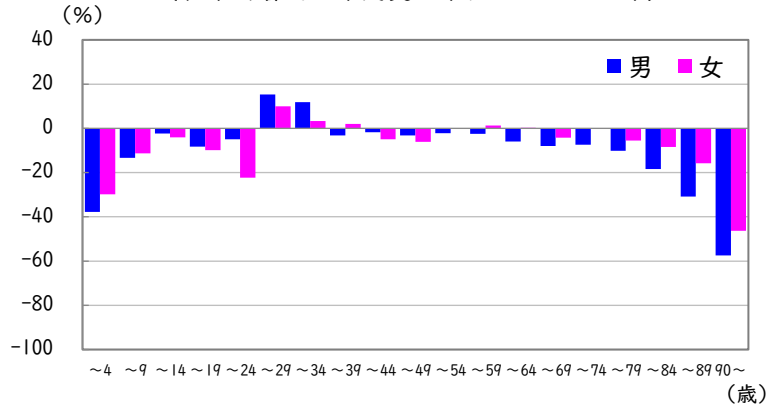
※2024年4月末時点の  
住民基本台帳人口

## 男女年齢別人口



## コーホート変化率

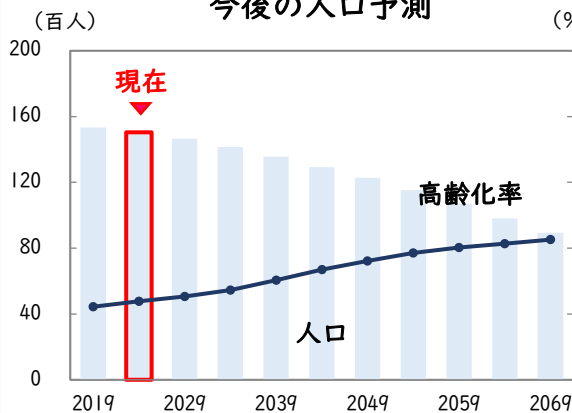
(各年齢層別5年間変化率、2019~2024年)



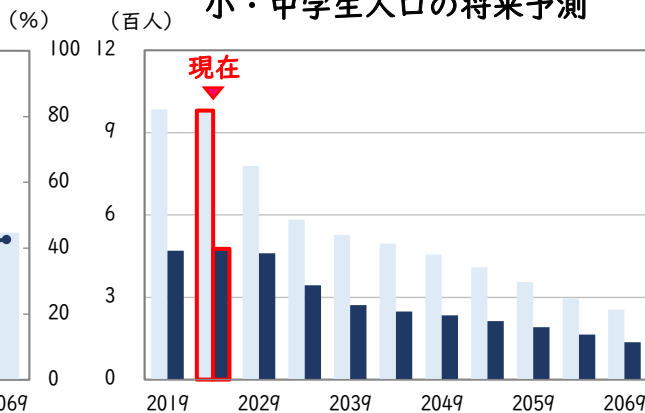
## シナリオ①：現行推移

このままのペースで増減が続いたらどうなるか。

### 今後の人口予測

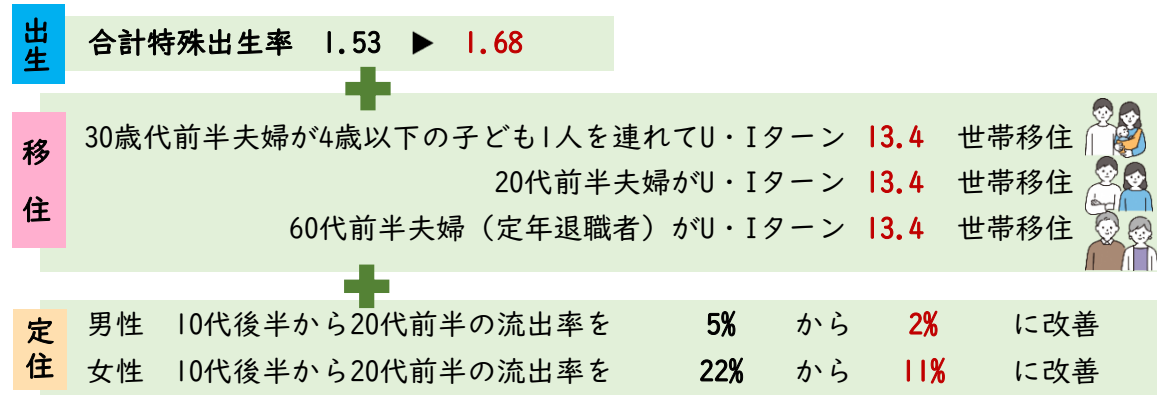


### 小・中学生人口の将来予測

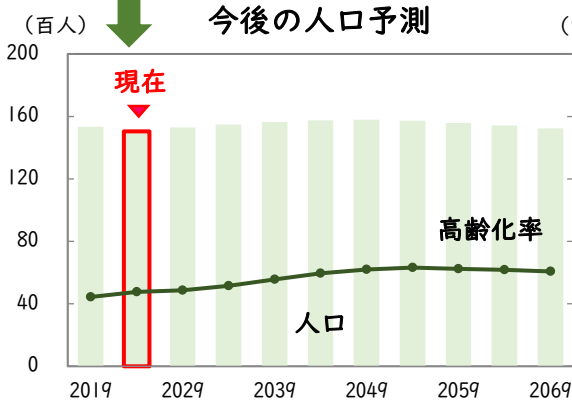


## シナリオ②：組み合わせ最適モデル

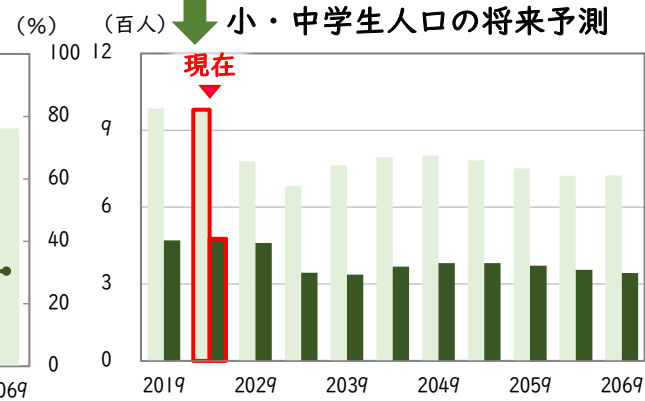
定住促進に取り組み、毎年、以下の目標が達成できたらどうなるか。



### 今後の人口予測



### 小・中学生人口の将来予測

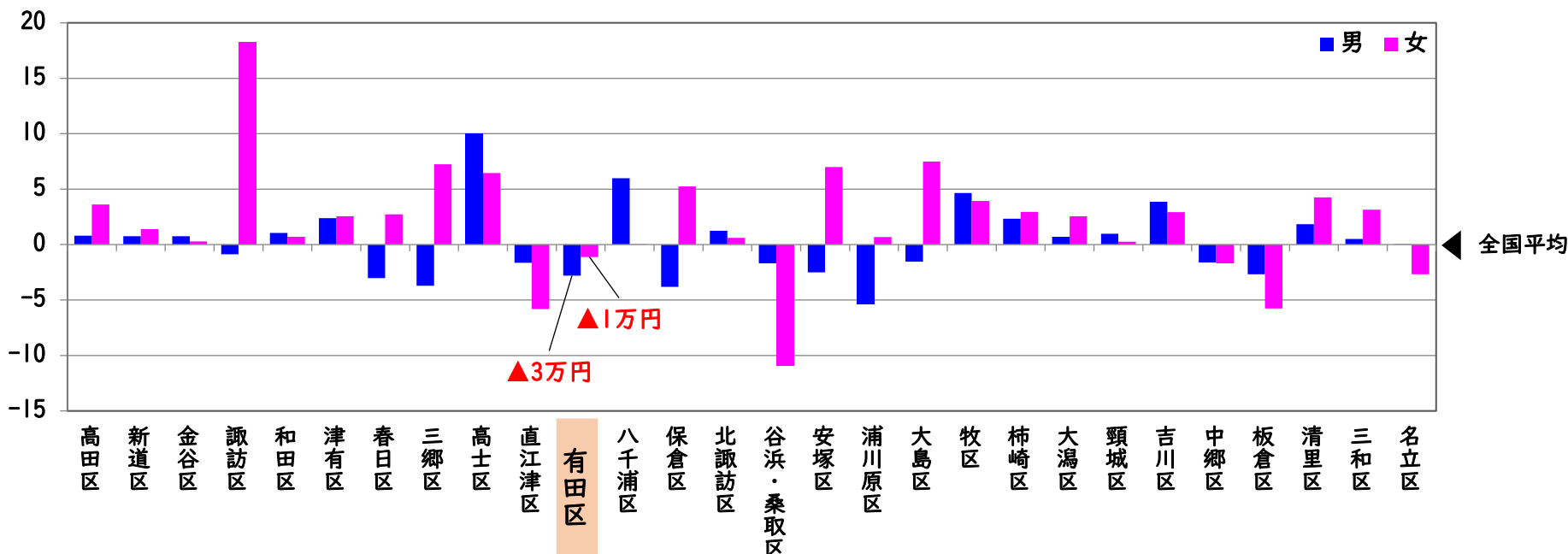


## 介護分析：各地域自治区と全国の平均的介護費用の比較（28区別）

被保険者1人当たりの年間の介護費用を地区ごとに全国の平均的介護費用と比較してみます。

※地域での暮らしが高齢者の健康度に及ぼす影響を調べるため、特別養護老人ホームに入所している人は前住所地で分析を行っています。

(万円/年)



男性：有田区は全国平均より抑制（介護費用が少ない）

女性：有田区は全国平均より抑制（介護費用が少ない）

# 介護分析：有田区の「お達者度」（介護認定の状況）

## 有田区の65歳以上の介護認定の状況

小 介護サービス必要量の度合い 大

認定者以外

要支援1・2

要介護1・2

要介護3～5



約84%

約4%

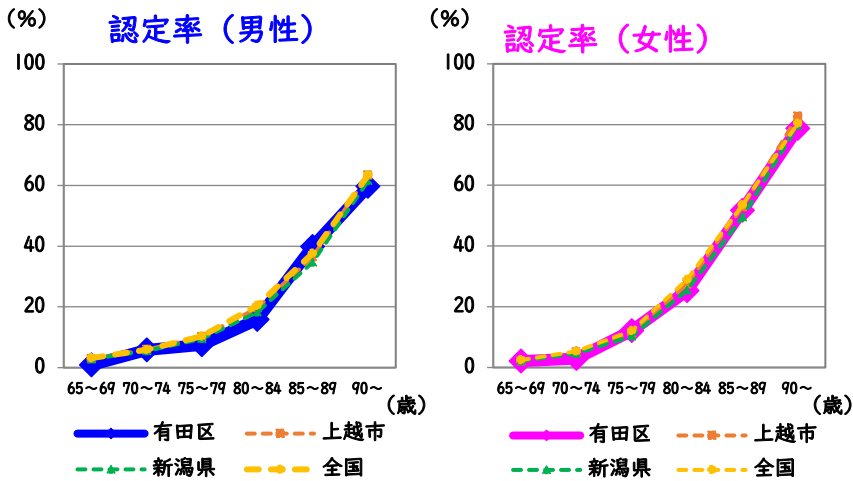
約6%

約6%

有田区の高齢者のうちの約16%が介護認定を受けています。

概要

### (1) 年齢階層別の介護認定率



## 有田区は、全国平均と比較してどんな地域？

- 認定率 男性 低め（特に80代前半）  
女性 低め（特に80代前半）

全国平均と比較して、程度は様々だが、介護や支援を必要とする方が男性、女性ともに少ない地域である。

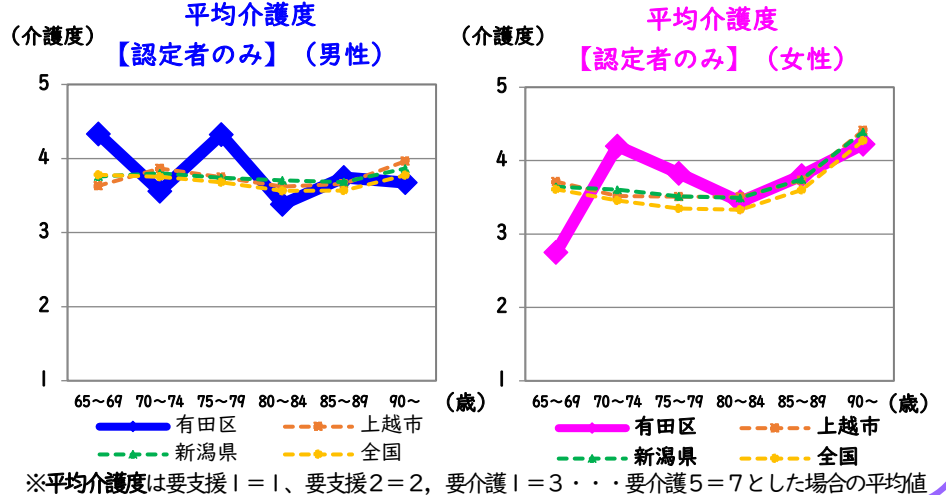
- 認定者の平均介護度 男性 やや高め（60代後半、70代後半）  
女性 やや高め（70代）

全国平均と比較して、程度は様々だが、男性、女性ともに介護認定を受けるとその度合いがやや高い方が多い地域

（「低め」は「一人当たりの介護度が小さい」、「高め」は「一人当たりの介護度が大きい」という見方もできる）

結論

### (2) 年齢階層別の平均介護度



## 地元関係図（有田区で活動する組織の一覧）

### 有田区

#### 子育て・教育

より広域を活動範囲とする団体  
市全体や市外

直江津東中学校

PTA

直江津東地域  
青少年育成会議

直江津東地域  
学園運営協議会

#### 福祉

市社会福祉協議会

第9地区民生委員・  
児童委員協議会

#### コミュニティ・その他

市町内会長連絡協議会

市老連連絡協議会

北地区町内会長連絡協議会

リージョンプラザ上越

スポーツ公園

市生活環境協議会

北部まちづくりセンター

#### 農林（漁）

JAえちご上越  
上越営農センター

猟友会  
（くびき野支部）  
（直江津支部）

#### 商工・観光

上越商工会議所

直江津東部商工振興会

#### 防災・交通・エネルギー

市消防団

市防災士会

市防犯協会

市交通安全協会

### 有田区地域協議会（事務局・北部まちづくりセンター）

小中学校  
運営協議会

有田保育園

認定こども園（5）

保護者会

有田地区公民館  
（カルチャーセンター）



有田福祉の会

tete

よちよちの会

サロン事業で連携  
高齢者：有田福祉の会

子育て：tete、よちよちの会

地域の中心となる  
コミュニティ（地域自治区）

小学校（2）

PTA

地域の中心となるコミュニティ  
（昭和の合併前の村、小学校区など）

公民館利用団体

より小さなコミュニティと  
同等の範囲を活動範囲とする団体

有田地区  
町内会長連絡協議会

有田体育・レクリエーション  
協会

有田地区老人会

有田地区農業集落排水組合

JAえちご上越有田支店

直江津有田郵便局

上越テクノセンター

市消防団  
有田分団

交通安全協会  
有田支部

有田地区  
防犯組合

町内会（25）

350同友会

老人クラブ

多面的交付金  
活動組織（5）

消防部（7）

自主防災組織