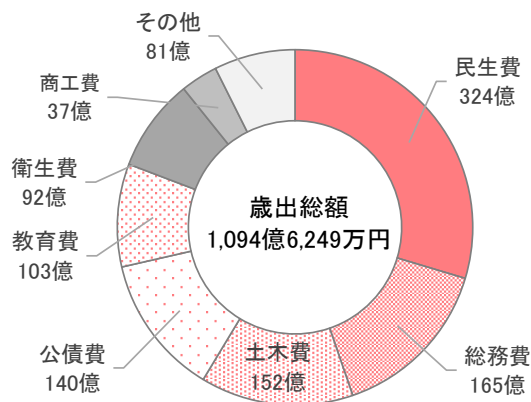
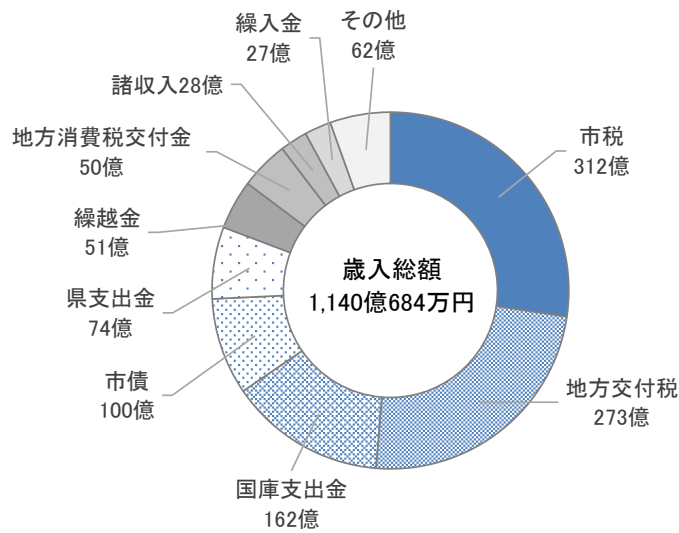


13 財政


令和6年度 一般会計決算



(注)億に満たない金額は省略

※資料 一般会計決算書

令和6年度 会計別歳入歳出決算の状況



(注) 万円未満は切り捨て

※資料 一般会計決算書・特別会計決算書
ガス水道事業決算書

1 会計別予算・決算の概況

(1) 当初予算と最終予算（歳出）

（単位：千円）

区分	年度	令和4年度	令和5年度	令和6年度	令和7年度
計	当初	183,191,433	184,468,955	192,657,546	194,815,950
	最終	201,680,441	201,736,621	209,495,294	…
	増減	18,489,008	17,267,666	12,593,291	…
一般会計	当初	97,782,392	94,793,141	102,319,037	102,567,754
	最終	114,410,350	111,590,282	117,091,565	…
特別会計	当初	44,022,147	43,473,141	43,498,019	43,739,948
	最終	43,955,017	43,757,729	44,301,732	…
国民健康保険	当初	17,331,974	16,260,782	16,206,850	16,196,831
	最終	17,367,834	16,721,786	16,500,648	…
診療所	当初	444,305	432,668	408,685	399,321
	最終	420,733	409,390	389,541	…
介護保険	当初	23,950,043	24,232,477	24,113,044	24,299,117
	最終	23,792,296	24,019,814	24,577,485	…
後期高齢者医療	当初	2,295,825	2,400,234	2,769,440	2,844,679
	最終	2,374,154	2,459,462	2,834,058	…
工業用水道事業清算	当初	-	146,980	廃止	廃止
	最終	-	147,277		
事業会計	当初	41,386,894	46,202,673	46,840,490	48,508,248
	最終	43,315,074	46,388,610	48,101,997	…
病院事業	当初	3,695,793	3,271,413	3,360,712	4,229,334
	最終	3,695,871	3,271,551	3,530,114	…
下水道事業	当初	19,577,674	21,123,099	20,546,590	21,736,414
	最終	19,618,462	21,316,068	21,207,148	…
ガス事業	当初	8,707,727	11,369,625	10,537,136	10,077,231
	最終	10,679,135	11,358,994	10,726,652	10,072,264
水道事業	当初	9,388,711	10,438,536	12,396,052	12,465,269
	最終	9,304,455	10,441,997	12,638,083	13,759,610
工業用水道事業	当初	16,989	廃止	廃止	廃止
	最終	17,151			

※資料 一般会計予算書・決算書
特別会計予算書・決算書
ガス水道事業予算書・決算書

- (注) ①表示単位未満四捨五入しているため、内訳と合計が一致しない場合がある
②事業会計の最終予算には、地方公営企業法第26条の規定による繰越額は含まない
③ガス事業・水道事業の令和7年の最終数値は見込み額

1 会計別予算・決算の概況

(2) 決算

(単位：千円)

区分	年度	令和2年度	令和3年度	令和4年度	令和5年度	令和6年度
計	歳入	167,091,906	155,210,625	154,861,050	152,427,225	158,185,687
	歳出	161,804,040	148,734,182	148,354,121	146,618,043	153,143,679
	差引	5,287,866	6,476,443	6,506,929	5,809,181	5,042,008
一般会計	歳入	123,538,324	111,298,037	111,590,079	108,767,362	114,006,842
	歳出	118,720,875	105,056,624	105,596,288	103,667,140	109,462,486
特別会計	歳入	43,553,582	43,912,588	43,270,971	43,659,862	44,178,845
	歳出	43,083,165	43,677,558	42,757,833	42,950,903	43,681,193
国民健康保険	歳入	17,294,123	17,283,532	16,798,410	16,476,242	16,471,974
	歳出	17,152,528	17,170,879	16,788,080	16,335,294	16,255,781
診療所	歳入	405,170	393,888	375,535	357,567	343,279
	歳出	405,170	393,888	375,535	357,567	343,279
介護保険	歳入	23,594,385	23,990,300	23,728,471	24,223,857	24,538,761
	歳出	23,268,943	23,904,213	23,263,333	23,704,013	24,269,871
地球環境	歳入	17,867	-	-	-	-
	歳出	17,867	-	-	-	-
後期高齢者医療	歳入	2,242,037	2,244,868	2,368,555	2,454,922	2,824,831
	歳出	2,238,657	2,208,578	2,330,884	2,406,756	2,812,262
工業用水道事業清算	歳入	-	-	-	147,274	-
	歳出	-	-	-	147,274	-
下水道事業	歳入	-	-	-	-	-
	歳出	-	-	-	-	-
農業集落排水事業	歳入	-	-	-	-	-
	歳出	-	-	-	-	-
浄化槽整備推進事業	歳入	-	-	-	-	-
	歳出	-	-	-	-	-

(注) 下水道事業特別会計、農業集落排水事業特別会計及び浄化槽整備推進事業特別会計は令和2年3月31日をもって
 切替決算とし、令和2年度から、地方公営企業法の財務規定等を適用する下水道事業会計に移行した

区分	年度	令和2年度	令和3年度	令和4年度	令和5年度	令和6年度	
病院事業	歳入	収益的收入	2,495,599	2,551,467	2,484,799	2,615,897	3,165,435
		資本的收入	238,553	123,605	277,039	436,502	197,970
	歳出	収益の支出	2,705,985	2,671,788	2,750,106	2,868,575	3,110,930
		資本の支出	294,023	175,836	400,189	452,308	317,054
下水道事業会計	歳入	収益的收入	10,637,124	9,997,044	9,359,030	9,314,072	9,315,783
		資本的收入	9,628,874	8,155,232	8,920,184	8,836,994	9,732,076
	歳出	収益の支出	9,751,228	9,724,670	9,065,521	8,812,890	8,781,656
		資本の支出	12,142,827	10,774,703	11,083,430	11,221,298	12,104,261
ガス事業	歳入	収益的收入	6,068,836	6,596,833	9,245,129	7,920,945	7,588,743
		資本的收入	374,629	154,295	179,959	140,131	143,958
	歳出	収益の支出	5,877,098	6,145,142	8,858,924	8,074,228	7,544,694
		資本の支出	1,803,166	1,113,337	1,413,593	1,527,873	1,511,615
水道事業	歳入	収益的收入	6,744,421	6,752,297	6,581,028	6,634,541	6,519,753
		資本的收入	1,079,536	846,506	616,701	613,651	528,282
	歳出	収益の支出	5,442,224	5,341,400	5,311,405	5,386,488	5,270,578
		資本の支出	4,052,920	3,726,716	3,279,178	4,496,929	6,418,004
工業用水道事業	歳入	収益的收入	17,065	17,101	19,198	-	-
		資本的收入	-	-	-	-	-
	歳出	収益の支出	12,651	13,435	16,128	廃止	廃止
		資本の支出	1,766	-	-	-	-

※資料 一般会計決算書・特別会計決算書
 ガス水道事業決算書

2 一般会計決算の状況

(単位：千円)

区分・款	年度	令和2年度	令和3年度	令和4年度	令和5年度	令和6年度
歳入合計		123,538,324	111,298,037	111,590,079	108,767,362	114,006,841
市税		30,977,169	30,080,989	31,169,004	31,952,824	31,182,440
地方譲与税		1,056,810	1,072,722	1,078,236	1,087,485	1,094,528
利子割交付金		19,607	16,765	8,173	5,869	9,213
配当割交付金		88,250	138,782	118,328	134,854	200,442
株式等譲渡所得割交付金		98,313	146,887	82,532	145,174	248,688
法人事業税交付金		313,907	534,375	528,823	456,495	488,459
地方消費税交付金		4,367,379	4,732,976	4,868,373	4,838,458	5,017,535
ゴルフ場利用税交付金		19,459	22,355	22,263	21,156	20,215
自動車取得税交付金		-	-	-	-	-
環境性能割交付金		61,883	74,658	73,810	90,642	113,147
国有提供施設等所在市町村助成交付金		28,130	26,727	27,615	27,458	27,045
地方特例交付金		200,903	651,736	212,528	203,829	1,010,183
地方交付税		21,529,986	24,553,699	24,040,032	24,142,945	27,292,079
交通安全対策特別交付金		22,931	21,826	20,197	18,243	16,940
分担金及び負担金		323,245	340,413	271,862	239,417	207,685
使用料及び手数料		1,634,187	1,669,783	1,559,673	1,636,695	1,616,040
国庫支出金		33,940,720	18,691,026	15,823,239	15,492,606	16,158,671
県支出金		6,780,448	7,387,823	7,971,246	7,036,521	7,423,717
財産収入		539,315	494,071	290,286	348,009	369,111
寄附金		34,064	43,139	127,784	268,380	818,286
繰入金		3,668,247	2,612,775	3,770,017	5,051,867	2,744,756
繰越金		4,406,055	4,817,449	6,241,413	5,993,791	5,100,223
諸収入		4,664,754	4,133,349	3,366,811	3,010,197	2,831,868
市債		8,762,562	9,033,711	9,917,834	6,564,448	10,015,570
歳出合計		118,720,875	105,056,624	105,596,288	103,667,140	109,462,486
議会費		403,018	417,294	421,991	413,583	413,112
総務費		32,230,737	13,007,734	13,355,399	13,718,007	16,526,213
民生費		27,808,381	31,983,574	30,269,772	32,389,183	32,441,817
衛生費		6,603,035	8,416,988	7,486,656	8,316,427	9,246,180
労働費		189,001	143,899	133,856	145,006	271,531
農林水産業費		4,582,580	4,544,844	3,455,549	3,634,516	3,699,833
商工費		6,127,912	6,667,959	6,550,132	5,077,876	3,710,391
土木費		13,074,574	13,300,124	13,190,046	12,944,831	15,224,917
消防費		2,907,159	2,931,994	2,906,209	2,939,089	3,216,042
教育費		9,762,051	9,061,829	9,758,427	9,390,091	10,251,623
災害復旧費		640,743	320,011	352,133	700,067	476,327
公債費		14,391,684	14,260,375	17,716,118	13,998,464	13,984,501
諸支出金		-	-	-	-	-
予備費		-	-	-	-	-

(注) 表示単位未満四捨五入のため、内訳と合計が一致しない場合がある

※資料 一般会計決算書

3 特別会計決算の状況

(単位：千円)

区分・款	年度	令和2年度	令和3年度	令和4年度	令和5年度	令和6年度
国民健康保険特別会計						
歳入		17,294,123	17,283,532	16,798,410	16,476,242	16,471,974
国民健康保険税		3,130,209	3,114,362	2,914,220	2,837,192	2,748,367
使用料及び手数料		1,578	1,420	1,302	1,282	1,240
国庫支出金		23,880	3,616	135	216	7,302
療養給付費等交付金		-	-	-	-	-
前期高齢者交付金		-	-	-	-	-
県支出金		12,543,285	12,734,401	12,467,817	12,332,685	12,188,487
共同事業交付金		-	-	-	-	-
財産収入		94	18	18	18	16
繰入金		1,363,863	1,235,455	1,241,155	1,237,446	1,334,955
繰越金		183,233	141,595	112,653	10,330	140,947
諸収入		47,983	52,664	61,110	57,073	50,660
歳出		17,152,528	17,170,879	16,788,080	16,335,294	16,255,781
総務費		196,937	192,742	183,552	171,672	207,954
保険給付費		12,223,875	12,440,806	12,263,748	12,052,317	11,922,785
後期高齢者支援金		-	-	-	-	-
前期高齢者納付金		-	-	-	-	-
老人保健拠出金		-	-	-	-	-
介護納付金		-	-	-	-	-
国民健康保険事業費納付金		4,373,511	4,165,779	4,024,521	3,873,578	3,764,723
共同事業拠出金		-	-	-	-	-
保健事業費		161,336	175,651	174,958	181,182	171,987
基金積立金		91,616	70,798	56,345	5,184	70,490
公債費		-	-	-	-	-
諸支出金		105,252	125,104	84,957	51,362	117,844
予備費		-	-	-	-	-
診療所特別会計						
歳入		405,170	393,888	375,535	357,567	343,279
診療収入		271,313	250,852	231,015	213,366	185,067
使用料及び手数料		1,547	1,704	1,569	1,503	1,441
国庫支出金		300	6,059	-	-	-
県支出金		6,350	7,087	1,726	1,704	18
財産収入		70	79	94	69	72
繰入金		108,966	100,688	115,954	121,809	141,010
繰越金		-	-	-	-	-
諸収入		16,624	27,420	25,176	19,116	15,672
市債		-	-	-	-	-
歳出		405,170	393,888	375,535	357,567	343,279
総務費		283,884	275,435	284,735	272,648	269,961
医業費		106,871	104,047	76,403	70,671	59,077
施設整備費		-	-	-	-	-
公債費		14,414	14,407	14,397	14,248	14,241
諸支出金		-	-	-	-	-
予備費		-	-	-	-	-

(単位：千円)

区分・款	年度	令和2年度	令和3年度	令和4年度	令和5年度	令和6年度
介護保険特別会計						
歳入		23,594,384	23,990,300	23,728,471	24,223,857	24,538,761
保険料		4,701,297	4,883,830	4,882,409	4,899,681	5,140,190
使用料及び手数料		1,020	992	762	1,629	690
国庫支出金		5,638,671	5,787,688	5,690,307	5,711,609	5,700,790
支払基金交付金		6,137,289	6,092,664	6,158,873	6,145,580	6,193,622
県支出金		3,344,727	3,399,030	3,366,915	3,444,682	3,425,674
財産収入		57	8	16	15	58
繰入金		3,677,911	3,498,855	3,540,752	3,553,639	3,551,367
繰越金		90,399	325,442	86,086	465,138	519,845
諸収入		3,014	1,862	2,351	1,885	6,524
市債		-	-	-	-	-
歳出		23,268,943	23,904,213	23,263,333	23,704,013	24,269,871
総務費		367,085	379,965	366,710	383,063	426,852
保険給付費		21,899,790	22,033,230	21,678,650	21,753,147	22,062,030
地域支援事業費		929,331	956,510	992,018	1,038,840	1,114,525
基金積立金		45,257	388,737	55,115	232,584	259,941
公債費		-	-	-	-	-
諸支出金		27,481	145,771	170,840	296,379	406,522
予備費		-	-	-	-	-
地球環境特別会計						
歳入		17,867	-	-	-	-
財産収入		-	-	-	-	-
繰入金		13,821	-	-	-	-
諸収入		4,023	-	-	-	-
使用料及び手数料		23	-	-	-	-
歳出		17,867	-	-	-	-
新エネルギー事業費		17,867	-	-	-	-
公債費		-	-	-	-	-
後期高齢者医療特別会計						
歳入		2,242,037	2,244,868	2,368,555	2,454,922	2,824,831
後期高齢者医療保険料		1,717,605	1,725,440	1,802,475	1,868,879	2,157,371
使用料及び手数料		97	98	106	107	221
国庫支出金		775	-	-	-	-
繰入金		512,489	508,578	517,200	538,100	600,598
繰越金		1,920	3,380	36,290	37,671	48,167
諸収入		9,152	7,372	12,484	10,165	18,474
歳出		2,238,658	2,208,578	2,330,884	2,406,756	2,812,262
総務費		53,397	49,981	45,619	43,218	51,861
後期高齢者医療広域連合納付金		2,181,421	2,155,215	2,280,945	2,359,647	2,753,889
諸支出金		3,840	3,382	4,320	3,890	6,513
工業用水道事業清算特別会計						
歳入		-	-	-	147,274	-
財産収入		-	-	-	28,143	-
諸収入		-	-	-	119,131	-
歳出		-	-	-	147,274	-
工業用水道事業清算費		-	-	-	147,274	-

3 特別会計決算の状況

(単位：千円)

区分・款	年度	令和2年度	令和3年度	令和4年度	令和5年度	令和6年度
病院事業会計						
収益の収入（病院事業収益）		2,495,599	2,551,467	2,484,799	2,615,897	3,165,435
収益の支出（病院事業費用）		2,705,985	2,671,788	2,750,106	2,868,575	3,110,930
資本の収入		238,553	123,605	277,039	436,502	197,970
資本の支出		294,023	175,836	400,189	452,308	317,054
下水道事業会計						
収益の収入（下水道事業収益）		10,637,124	9,997,044	9,359,030	9,314,072	9,315,783
収益の支出（下水道事業費用）		9,751,228	9,724,670	9,065,521	8,812,890	8,781,656
資本の収入		9,628,874	8,155,232	8,920,184	8,836,994	9,732,076
資本の支出		12,142,827	10,774,703	11,083,430	11,221,298	12,104,261
ガス事業特別会計						
収益の収入（ガス事業収益）		6,068,836	6,596,833	9,245,129	7,920,945	7,588,743
収益の支出（ガス事業費用）		5,877,098	6,145,142	8,858,924	8,074,228	7,544,694
資本の収入		374,629	154,295	179,959	140,131	143,958
資本の支出		1,803,166	1,113,337	1,413,593	1,527,873	1,511,615
水道事業特別会計						
収益の収入（水道事業収益）		6,744,421	6,752,297	6,581,028	6,634,541	6,519,753
収益の支出（水道事業費用）		5,442,224	5,341,400	5,311,405	5,386,488	5,270,578
資本の収入		1,079,536	846,506	616,701	613,651	528,282
資本の支出		4,052,920	3,726,716	3,279,178	4,496,929	6,418,004
工業用水道事業特別会計						
収益の収入（工業用水道事業収益）		17,065	17,101	19,198		
収益の支出（工業用水道事業費用）		12,651	13,435	16,128	廃止	廃止
資本の収入		-	-	-		
資本の支出		1,766	-	-		

(注) 表示単位未満四捨五入しているため、内訳と合計が一致しない場合がある ※資料 特別会計決算書
ガス水道事業決算書