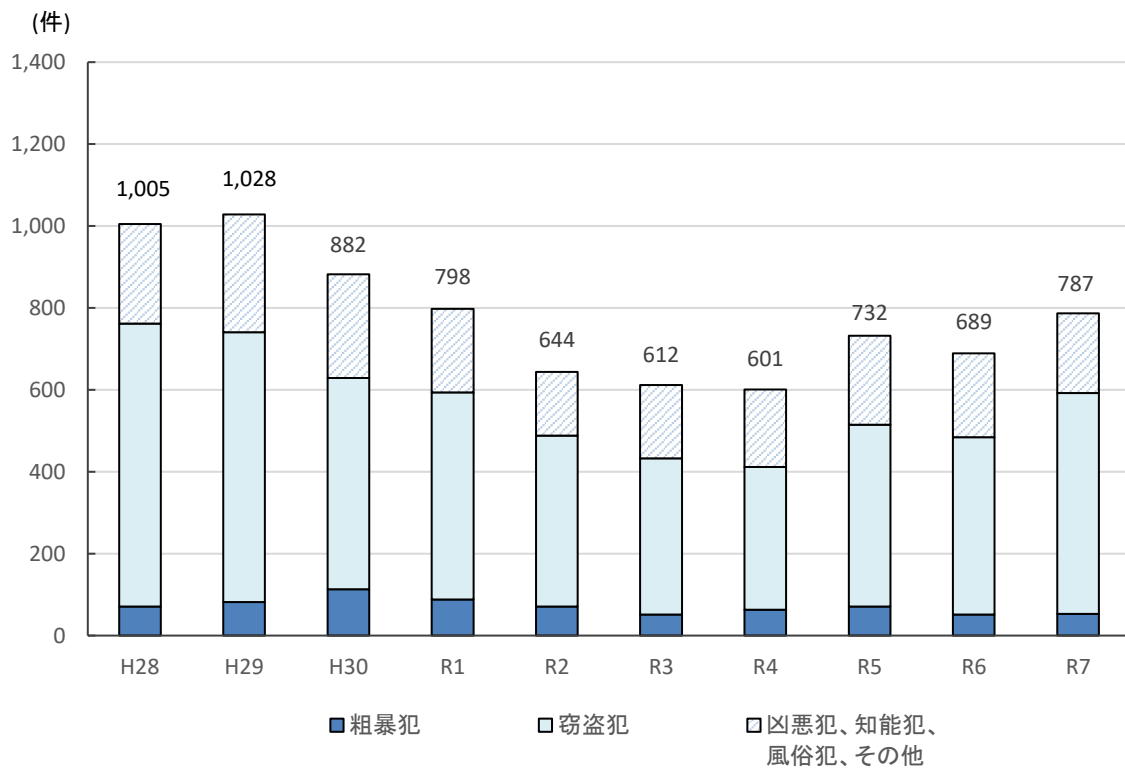


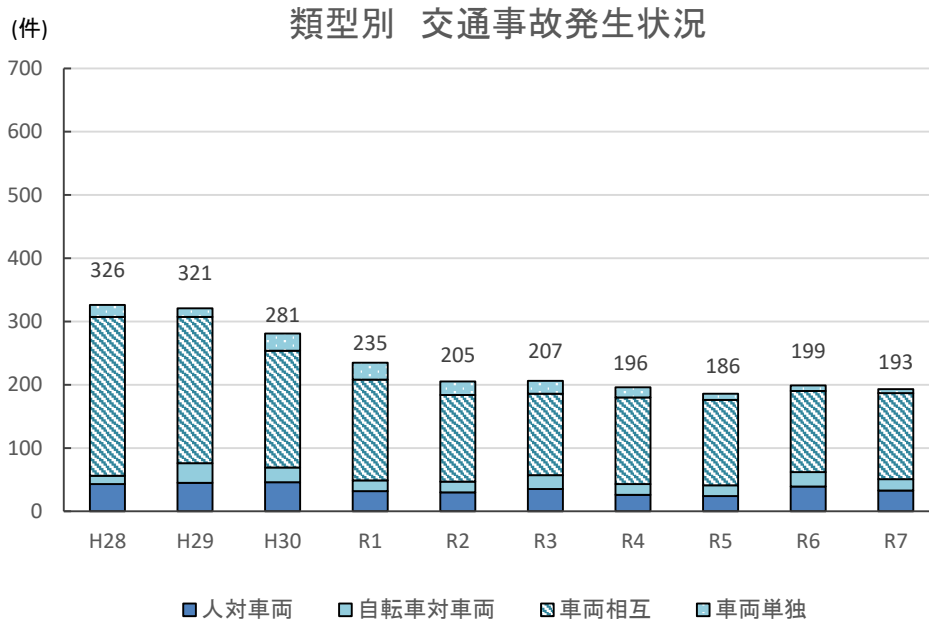
15 治安・災害

上越警察署の刑法犯罪取扱件数

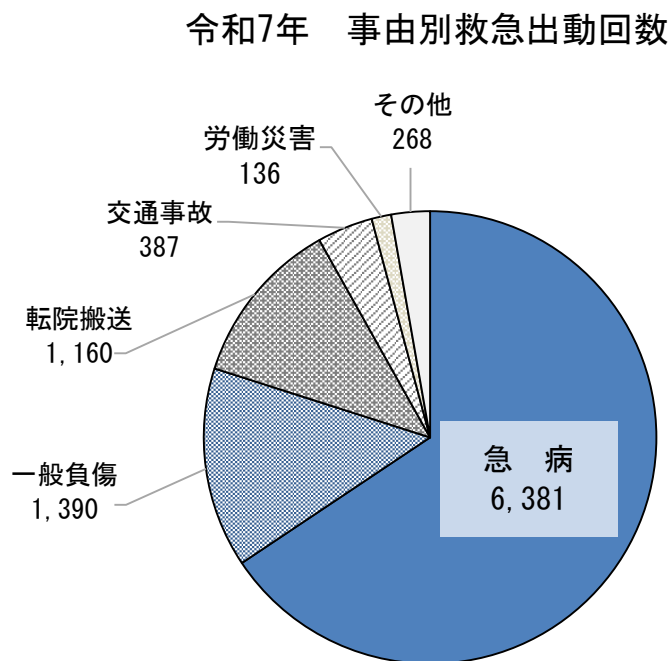


(注)上越警察署の管轄区域は上越市(中郷区を除く)

※資料 上越警察署



※資料 新潟県警察本部 交通部 交通企画課



※資料 上越地域消防事務組合

1 交通事故発生状況

(1) 発生地別

年次 / 区分	交通事故			事故率				自動車台数 (台)	道路実延長 (km)
				自動車1,000台当たり		道路100km当たり			
	件数 (件)	死者 (人)	負傷者 (人)	件数 (件)	死者 (人)	件数 (件)	死者 (人)		
令和3年	207	4	223	1.2	0	5.9	0.1	179,126	3,512.2
令和4年	196	5	221	1.1	0	5.6	0.1	178,475	3,515.7
令和5年	186	5	214	1.0	0	5.3	0.1	178,624	3,516.7
令和6年	199	5	228	1.1	0	5.7	0.1	178,326	3,517.3
令和7年	193	4	215	1.1	0	5.5	0.1	177,612	3,517.6

※資料 新潟県警察本部交通部交通企画課

(注) ①自動車台数は各年3月31日現在(各年4月1日現在の原動機付自転車、小型特殊車を含む)

②道路実延長は各年4月1日現在

(2) 居住地別

年次 / 区分	交通事故				事故率		人口 (人)
	第1 当事者数 (件)	死亡事故 (件)	死者 (人)	負傷者 (人)	人口1万人当たり		
					件数 (件)	死者 (人)	
令和3年	206	4	4	220	11.1	0.2	185,796
令和4年	187	6	5	217	10.2	0.3	183,832
令和5年	171	4	5	197	9.4	0.3	181,809
令和6年	174	4	4	201	9.7	0.2	179,294
令和7年	183	6	5	206	10.3	0.3	176,959

※資料 新潟県警察本部交通部交通企画課

(注) ①第1当事者とは、交通事故に関与した車両等の運転者又は歩行者のうち、当該交通事故における過失が重い者をいい、また、過失が同程度の場合には人身損傷程度が軽い者をいう

②人口は各年10月1日現在の推計人口

2 類型別交通事故発生状況

年次 / 区分	計	人対車両	自転車対車両	車両相互	車両単独	列車
令和3年	207	35	22	129	20	1
令和4年	196	26	17	137	16	-
令和5年	186	24	17	135	10	-
令和6年	199	39	23	128	9	-
令和7年	193	33	18	136	6	-

※資料 新潟県警察本部交通部交通企画課

3 原因別交通事故発生状況

年次	区分	計	車 が									
			小計	信号無視	通行区分違反	最高速度違反	横断・転回等	車間距離不保持	追越違反	右・左折違反	優先通行妨害等	安全進行義務
令和3年		207	207	6	1	-	-	-	-	-	1	1
令和4年		196	196	14	2	-	-	-	1	-	2	6
令和5年		186	185	14	-	1	2	-	-	1	8	13
令和6年		199	198	14	3	-	6	-	2	-	12	6
令和7年		193	193	17	5	-	7	-	-	4	9	11

4 火災発生状況

年次	区分	火災件数						死傷者数			焼	
		計	建物	林野	船舶	車両	その他	計	死者	負傷者	計	全焼
令和3年		54	32	1	-	9	12	11	2	9	54	14
令和4年		64	38	2	-	6	18	15	2	13	49	10
令和5年		56	25	4	-	5	22	11	3	8	51	15
令和6年		44	29	-	-	3	12	9	2	7	64	23
令和7年		51	20	1	-	5	25	8	1	7	42	14

5 事由別救急出動回数

年次	区分	計	火災	自然災害	水難	交通事故	労働災害	運動競技	一般負傷	加害	自損行為	急病	転院搬送	その他
令和3年		7,962	7	5	12	332	115	37	1,225	14	84	5,055	1,008	68
令和4年		8,549	34	10	13	377	130	48	1,264	17	76	5,576	948	56
令和5年		9,219	44	-	9	383	126	68	1,333	22	75	6,045	1,033	81
令和6年		9,779	37	9	12	444	119	71	1,441	18	87	6,280	1,181	80
令和7年		9,722	32	1	9	387	136	58	1,390	15	85	6,381	1,160	68

※資料 上越地域消防事務組合

わ										人 が わ				
歩行者 妨害等	横断 自動車 妨害等	徐行 違反	一時 不停止	酒酔い 運転	過労 等	ハンド ルブレ ーキ 操作 不適 当	運転 等	わき 見	その他	小計	信号 無視	直後の 横断	とび だし	その他
13	1	1	16	-	-	19	140	8	-	-	-	-	-	
14	-	-	18	-	1	28	108	2	-	-	-	-	-	
12	-	-	22	-	1	18	91	2	1	1	-	-	-	
18	-	-	28	-	1	11	94	3	1	1	-	-	-	
18	-	1	27	1	-	14	78	1	-	-	-	-	-	

※資料 新潟県警察本部交通部交通企画課

損 棟 数			罹災世帯数				罹災 者数	焼損面積			損害額 (千円)
半焼	部分焼	ぼや	計	全損	半損	小損		建 物 (㎡)		林野 (a)	
								床面積	表面積		
-	20	20	27	5	-	22	59	1,811	108	51	62,544
3	13	23	24	8	2	14	63	1,601	88	1	136,364
-	16	20	25	8	1	16	50	2,566	142	62	108,404
2	14	25	42	13	1	28	79	5,254	339	10	351,414
1	9	18	22	2	4	16	47	1,216	158	158	77,609

※資料 上越地域消防事務組合

6 消防団員の状況

(各年5月1日現在 単位：人)

年 \ 区分	計	団 長	副団長	分団長	副分団長	部 長	班 長	団 員
令和3年	3,694	1	16	74	58	255	741	2,549
令和4年	3,550	1	16	71	58	241	666	2,497
令和5年	3,286	1	16	71	57	234	640	2,267
令和6年	3,111	1	16	73	55	219	592	2,155
令和7年	2,922	1	17	72	56	205	561	2,010

※資料 危機管理課

7 上越警察署の刑法犯罪取扱状況

(1) 発生件数

年次 \ 区分	総数	凶悪犯	粗暴犯	窃盗犯	知能犯	風俗犯	その他
令和3年	612	4	51	382	50	8	117
令和4年	601	3	63	349	76	6	104
令和5年	732	9	71	444	76	17	115
令和6年	689	8	51	433	60	29	108
令和7年	787	5	53	539	71	20	99

(注) 上越警察署の管轄区域は上越市（中郷区を除く）

※資料 上越警察署

(2) 検挙件数

年次 \ 区分	総数	凶悪犯	粗暴犯	窃盗犯	知能犯	風俗犯	その他
令和3年	331	2	49	212	23	6	39
令和4年	481	8	40	365	39	6	23
令和5年	358	7	68	202	29	12	40
令和6年	382	9	57	231	26	27	32
令和7年	420	7	45	271	39	19	39

(注) 上越警察署の管轄区域は上越市（中郷区を除く）

※資料 上越警察署

(3) 検挙人員

年次 \ 区分	総数	凶悪犯	粗暴犯	窃盗犯	知能犯	風俗犯	その他
令和3年	200	3	45	96	21	6	29
令和4年	223	5	39	146	12	3	18
令和5年	203	5	68	80	11	6	33
令和6年	208	9	61	95	9	16	18
令和7年	241	8	45	120	25	11	32

(注) 上越警察署の管轄区域は上越市（中郷区を除く）

※資料 上越警察署

8 妙高警察署の刑法犯罪取扱状況

(1) 発生件数

年次 \ 区分	総数	凶悪犯	粗暴犯	窃盗犯	知能犯	風俗犯	その他
令和3年	101	-	14	61	4	1	21
令和4年	114	1	15	61	8	-	29
令和5年	114	-	8	85	7	-	14
令和6年	93	1	9	58	10	1	14
令和7年	35	-	11	95	5	7	17

(注) 妙高警察署の管轄区域は妙高市と上越市中郷区

※資料 妙高警察署

(2) 検挙件数

年次 \ 区分	総数	凶悪犯	粗暴犯	窃盗犯	知能犯	風俗犯	その他
令和3年	47	-	9	33	3	1	1
令和4年	57	1	14	31	1	-	10
令和5年	102	-	13	79	3	-	7
令和6年	55	-	9	31	9	1	5
令和7年	75	1	10	47	2	7	8

(注) 妙高警察署の管轄区域は妙高市と上越市中郷区

※資料 妙高警察署

(3) 検挙人員

年次 \ 区分	総数	凶悪犯	粗暴犯	窃盗犯	知能犯	風俗犯	その他
令和3年	32	-	9	18	2	1	2
令和4年	38	1	12	18	1	-	6
令和5年	60	-	17	35	2	-	6
令和6年	37	-	10	20	2	1	4
令和7年	47	-	9	23	2	6	7

(注) 妙高警察署の管轄区域は妙高市と上越市中郷区

※資料 妙高警察署

9 地区別犯罪発生件数

区分\年次	令和3年	令和4年	令和5年	令和6年	令和7年
高田区	115	124	137	129	136
新道区	73	69	80	66	96
金谷区	38	36	41	46	53
春日区	73	94	79	83	97
諏訪区	1	2	2	-	13
津有区	5	12	16	7	14
三郷区	2	-	4	3	1
和田区	13	18	20	17	22
高土区	3	6	3	-	-
直江津区	87	68	89	79	83
有田区	66	67	84	69	64
八千浦区	15	8	18	11	7
保倉区	5	2	7	2	4
北諏訪区	2	4	6	7	16
谷浜・桑取区	3	1	6	-	2
安塚区	2	3	1	7	-
浦川原区	4	6	9	7	6
大島区	3	-	1	1	-
牧区	3	-	4	18	2
柿崎区	14	18	27	19	30
大瀨区	17	10	24	42	62
頸城区	25	16	24	21	30
吉川区	2	6	9	9	3
中郷区	7	7	2	5	10
板倉区	15	5	15	17	8
清里区	3	1	8	1	2
三和区	6	7	8	7	18
名立区	6	1	5	3	6
不明	11	17	5	18	12
総数	619	608	734	694	797

※資料 上越警察署、妙高警察署

10 上越警察署の少年非行状況

(1) 検挙・補導人員

年次	区分	総	殺	強	放	強	集	凶	暴	傷	脅	恐	窃	詐	横	偽	賭	わ	そ	特	
		数	人	盗	火	制	器	準	行	害	迫	喝	盗	欺	領	造	博	い	の	別	
令和3年		24	-	-	-	-	-	-	1	2	-	1	13	-	-	-	-	-	-	3	4
令和4年		24	-	-	-	-	-	-	3	3	1	-	13	-	-	1	-	-	-	-	3
令和5年		25	-	-	-	-	-	-	2	-	-	-	8	1	-	-	-	-	2	8	4
令和6年		18	-	-	-	-	-	-	1	2	-	3	8	-	-	1	-	-	-	-	2
令和7年		46	-	-	-	2	-	2	3	1	-	24	1	-	-	-	-	-	-	10	3

(注) ①上越警察署の管轄区域は上越市（中郷区を除く） ※資料 上越警察署
 ②14歳未満の未成年者が法に触れる行為をした場合、補導として扱われる

(2) 学職別・年齢別の検挙・補導人員

年次	区分	総数	学職別							年齢別			
			小学生	中学生	高校生	大学生	その他の学生	有職	無職	13歳以下	14・15歳	16・17歳	18・19歳
令和3年		24	4	2	13	-	-	3	2	6	7	9	2
令和4年		24	1	6	14	-	-	3	-	2	6	12	4
令和5年		25	3	8	8	-	-	6	-	9	3	5	8
令和6年		18	3	3	8	-	-	3	1	5	3	6	4
令和7年		46	6	8	23	-	2	4	3	10	8	18	10

(注) ①上越警察署の管轄区域は上越市（中郷区を除く） ※資料 上越警察署
 ②14歳未満の未成年者が法に触れる行為をした場合、補導として扱われる

11 妙高警察署の少年非行状況

(1) 検挙・補導人員

年次	区分	総	殺	強	放	強	集	凶	暴	傷	脅	恐	窃	詐	横	偽	賭	わ	そ	特
		数	人	盗	火	制	器	準	行	害	迫	喝	盗	欺	領	造	博	い	の	別
令和3年		4	-	-	-	-	-	-	1	-	1	-	2	-	-	-	-	-	-	1
令和4年		2	-	-	-	-	-	-	-	-	-	-	2	-	-	-	-	-	-	-
令和5年		2	-	-	-	-	-	-	-	-	1	-	1	-	-	-	-	-	-	-
令和6年		2	-	-	-	-	-	-	-	-	-	-	1	-	-	-	-	-	1	-
令和7年		6	-	-	-	-	-	-	-	-	1	-	-	-	-	-	-	2	-	3

(注) ①妙高警察署の管轄区域は妙高市と上越市中郷区 ※資料 妙高警察署
 ②令和3年は同一人物によるものが含まれるため、区分の合計と総数は一致しない
 ③14歳未満の未成年者が法に触れる行為をした場合、補導として扱われる

(2) 学職別・年齢別の検挙・補導人員

年次	区分	総数	学職別							年齢別			
			小学生	中学生	高校生	大学生	その他の学生	有職	無職	13歳以下	14・15歳	16・17歳	18・19歳
令和3年		4	1	1	1	-	-	1	-	2	-	1	1
令和4年		4	-	-	2	-	-	-	-	-	-	2	-
令和5年		2	-	1	1	-	-	-	-	-	1	1	-
令和6年		2	-	-	-	-	-	2	-	-	-	-	-
令和7年		6	-	-	4	-	1	-	1	-	-	4	2

(注) ①妙高警察署の管轄区域は妙高市と上越市中郷区 ※資料 妙高警察署
 ②14歳未満の未成年者が法に触れる行為をした場合、補導として扱われる

