

家庭ごみの 分け方 出し方 ガイド

保存版

令和8年4月1日改訂

～分ければ資源、混ぜればごみ～
分別して、ごみを減らしましょう



リサちゃん
「ごみの減量とリサイクル」
イメージキャラクター

ごみ・資源物の分別区分 プラスチック製品・ゴム製品の出し方	P1-2
集積所へのごみの出し方	P3-4
燃やせるごみ・生ごみ	P5-6
燃やせないごみ	P7-8
容器包装(プラスチック製) 容器包装(紙製)	P9-11
缶・びん・ペットボトル	P12
新聞紙・雑誌類・段ボール	P13
乾電池・ライター類・蛍光灯	P14
小型充電式電池の処理方法	P15-16
小型家電の回収	P17
その他の処理方法	P18
資源物常時回収ステーション 小型充電式電池・ボタン電池・廃食用油の回収協力店	P19
ペットボトル・白色トレイ・牛乳パックは リサイクル推進店へ	P20
市では収集しない主なもの	P21
家庭用パソコンのリサイクル	P22
家電リサイクル法対象品目	P23
オートバイのリサイクル	P24
野焼きは法律で禁止されています	P25
不法投棄は犯罪です	P25
指定袋等の購入方法 ごみ処理手数料の減免制度	P26
在宅医療廃棄物の処分方法	P27
3Rでごみを減らしましょう!	P27
食品ロスを減らしましょう!	P28
分別区分一覧(50音順)	P29-38

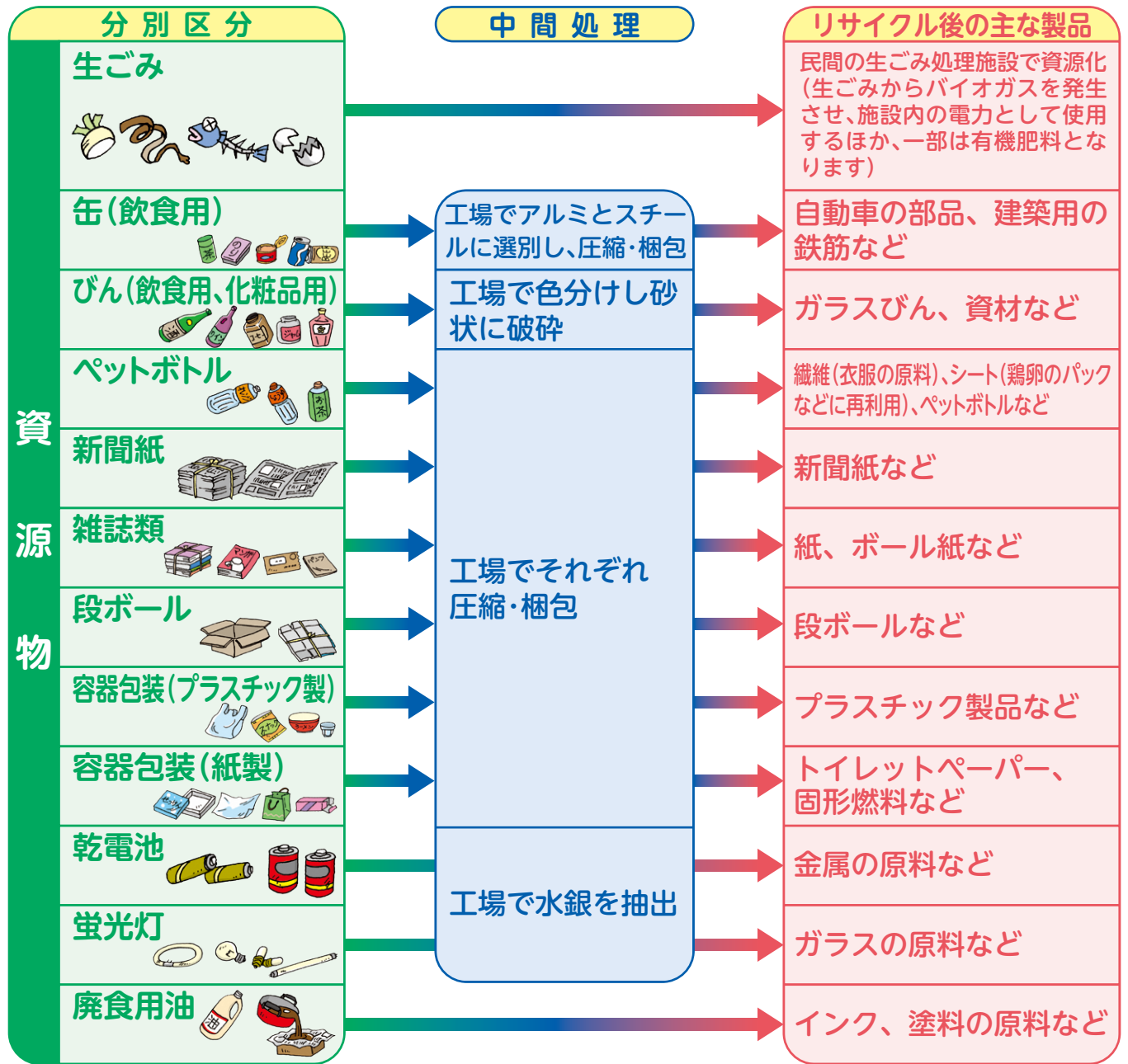
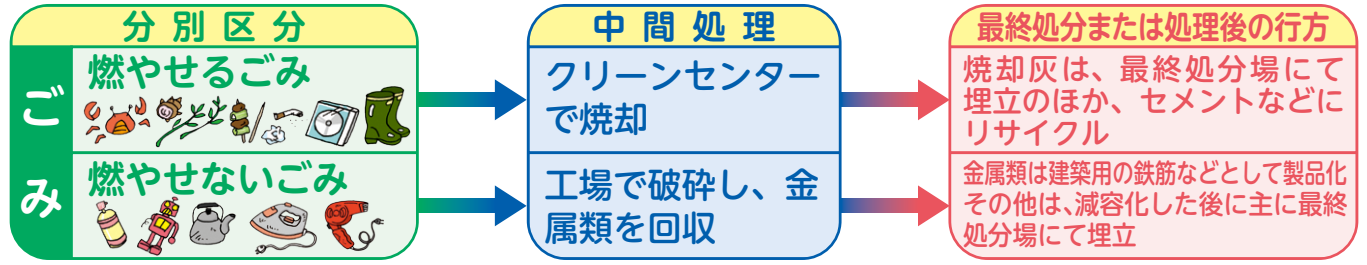


インターネットで、ごみの出し方などを簡単に調べることができ「**上越市ごみ分別辞典(ごみサク)**」があります。ぜひ、ごみの分別にご活用ください。

上越市のごみ・資源物の分別区分

上越市のごみ・資源物の分別区分

家庭から出るごみ・資源物の分別区分(14分別)と、その後の行方・リサイクル後の製品



ごみは正しく分別することで、いろいろなものにリサイクルできます。



リサちゃん

プラスチック製品・ゴム製品の出し方について

燃やせるごみ指定袋に入りますか？
または、切ったり砕いたりして指定袋に入る大きさにできますか？

一部例

※金属を含むものは「燃やせないごみ」です。



燃やせるごみ指定袋に入れて燃やせるごみの日に出してください。



1 辺の長さが 50cm 以下ですか？
または、切ったり砕いたりして 50cm 以下にできますか？

一部例

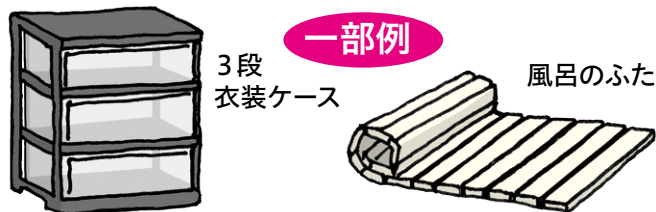


燃やせるごみ指定シールを貼って燃やせるごみの日に出してください。



1 辺の長さが 50cm を超えて 1m 以下ですか？

一部例



燃やせないごみ指定シールを貼って燃やせないごみの日に出してください。



一辺の長さが 1m を超えるものは、集積所に出せないため直接民間処理施設か、クリーンセンターへ持ち込んでください。

民間処理施設

詳細は 21 ページ

クリーンセンター

詳細は 18 ページ

注意!!



このマークがついているものは、汚れを落として「容器包装(プラスチック製)」で出してください。

一部例



(詳細は 9~10 ページ)

※燃やせるごみで出さないでください。

集積所へのごみの出し方

指定袋・指定シールの購入方法は P26 をご覧ください。

	品 目	集積所への出し方	詳 細	
有 料	燃やせるごみ	<p>燃やせるごみ 指定袋 <容量> 45L 20L 10L 5L</p> <p>分解しても45Lの 指定袋に入らない場合</p> <p>燃やせるごみ 指定シール <種類> 大・中・小 30kgまで・20kgまで・10kgまで</p>	<p>燃やせるごみの指定袋に入れて、持ち手部分を縛って出してください。指定袋に入らないごみは、直接燃やせるごみの指定シールを貼って出してください。</p>	P5～P6
	生ごみ	<p>生ごみ 指定袋 <容量> 15L 10L 5L</p>	<p>十分に水切りをした後、生ごみの指定袋に入れて、持ち手部分を縛って出してください。</p> <p>食品ロスを減らしましょう。</p>	P6
	燃やせないごみ	<p>燃やせないごみ 指定袋 <容量> 45L 20L 10L 5L</p> <p>分解しても45Lの 指定袋に入らない場合</p> <p>燃やせないごみ 指定シール <種類> 大・中・小 30kgまで・20kgまで・10kgまで</p>	<p>燃やせないごみの指定袋に入れて、持ち手部分を縛って出してください。指定袋に入らないごみは、直接燃やせないごみの指定シールを貼って出してください。</p>	P7～P8
無 料	指定袋・指定シールはありません。また、指定袋は使わないでください。			
	容器包装 (プラスチック製)	透明か半透明の袋に入れて、なるべく圧縮して出してください。	P9～P10	
	容器包装(紙製)	透明か半透明の袋または紙袋に入れて出してください。紙ひもで縛って出すこともできます。	P11	
	缶・びん・ ペットボトル	キャップや密着していないラベルは、はずして出してください。びんのふたの取れない部分やラベルは、そのまま出してください。	P12	
	新聞紙・雑誌類・ 段ボール	できるだけ紙ひもを使い、十字に縛って出してください。	P13	
	乾電池(コイン・ ボタン含む)・ ライター類	乾電池は袋を使用せず、そのまま出してください。コイン・ボタン電池は両面にテープを貼って出してください。ライター類はガスやオイルを使い切り、透明か半透明の袋に入れて出してください。	P14	
	蛍光灯 (電球含む)	蛍光灯を購入したときの箱か、新聞紙等に包んで出してください。	P14	
廃食用油	バケツや空いたペットボトルに廃食用油を入れ、廃食用油回収協力店に出してください。 なお、容器はお持ち帰りください。	P19		

ごみ出しのルールを守りましょう



収集日の決められた時間までに出しましょう!

- ・収集日は、『ごみ分別収集カレンダー』でご確認ください。
- ・朝8時30分までに出してください。町内会で決められた時間がある場合は、それを守ってください。
- ・収集後に出されたごみは、収集しませんので、持ち帰って次回の収集日に出してください。

決められた集積所に出しましょう!

- ・町内会（集合住宅の場合は管理者）によって決められた集積所に出してください。
- ・集積所によって、独自のルールが決められている場合もあります。詳しくは町内会や管理者等へお問い合わせください。

決められた方法で出しましょう!

- ・きちんと分別し、品目ごとの出し方を守ってください。
- ・「燃やせるごみ」、「燃やせないごみ」は指定袋に入れるか、重さに応じた指定シールを貼って出してください。
- ・「生ごみ」は十分に水切りをした後、指定袋に入れて出してください。
- ・指定袋の持ち手部分は必ず縛って出してください。

収集できないごみは、シールを貼って残します

集積所に出されたごみで、分別されていないもの、分別誤りがあるもの、曜日違いのものなどは、シールを貼って残します。シールのチェック項目を確認の上、正しく分別し直して、次回の収集日に出してください。

収集できません

指定袋又は指定シールを使用してください。
(刈った雑草や野菜の葉茎等は有料です)
中身の見える袋で出してください。

正しく分別されていません。

「生ごみ」 発酵処理できないものが入っています。

「燃やせないごみ」以外のプラスチック製品・ゴム製品は「燃やせるごみ」として出してください。

金属やステンレスなどの「燃やせないごみ」が入っています。

ライター、電池、電球が入っています。

灯油が残っています。
タンク・本体に残った灯油は布等に染み込ませ、「燃やせるごみ」として出してください。

ガスが残っています(油は穴をあけてください)

収集後に出されたものです。

出す場所が違います。

市で収集しないごみです。

その他

月 日

(問合せ先) 上級市生活環境課
各総合事務所市民生活・福祉グループ

燃やせるごみ

**燃やせるごみ
指定袋**
＜容量は4種類＞
45L 20L
10L 5L

有料

45分分解しても
入らない場合は

**燃やせるごみ
指定シール**
＜種類は3種類＞
大・中・小

一辺の長さが50cmを超える大きさのもの、重さが30kgを超えるものは集積所に出せませんが、分解などして長さ50cm以下にし、指定袋に入れるか、指定シールを貼ることで集積所に出せます。

《集積所への出し方》

燃やせるごみの指定袋に入れて、持ち手部分を縛って出してください。
指定袋に入らないごみは、直接、燃やせるごみの指定シールを貼って出してください。

指定袋の販売価格
(10枚1組で販売)

指定シールの販売価格
(1枚単位で販売)


容量	販売価格	区分	販売価格
45 L	495円	大(30kgまで)	180円
20 L	220円	中(20kgまで)	120円
10 L	110円	小(10kgまで)	60円
5 L	55円		

指定袋に入れて出す主な例

●ぬいぐるみ、衣類、靴など
衣類のボタン・ファスナーなどはつけたままで構いません。




●竹串など
先の尖ったものは必ず折ってください。



●紙製の芯
(トイレトーパー、ラップ、アルミホイルなどの芯)



●湿布、ばんそうこう、保冷剤



●紙おむつ、ペットの砂
汚物はトイレへ流してください。



●草・花、野菜の茎



●紙くず
●タバコの吸殻
●手紙、ダイレクトメールなど
●アルバム(金属は、外してください)



●飲まなくなった錠剤



●貝殻、カニの殻、とうもろこしの芯・皮、竹の子の皮など
発酵しにくい台所ごみ



●クリーニングの袋



●バケツ、洗面器、スキーウェア、雨ガッパ、長靴、容器包装以外のプラスチック製品



●ビデオ・カセットテープ・CD(ケースごと)、プラスチック製のおもちゃ



指定シールを貼って出す主な例 (1束ごとに1枚のシールが必要です)

3種類
大 (30kgまで)
中 (20kgまで)
小 (10kgまで)

ごみを出す際、計量してその重さにあった指定シールを貼ってください。

※分解などして一辺の長さを50cm以下にしてください。

小シール

布団、カラーボックス、座布団、座椅子(金属を含むものを除く)、カーテン、ござ、毛布、すだれ、すのこ
※布団やマットレス(スプリングが入っていないもの)などはひもで十字に縛って出してください。

燃やせるごみ指定シール




庭木の剪定枝の出し方（指定袋や指定シールは不要です）

無料

①燃やせるごみの集積所に出す場合（生木・枯れ木ともに収集対象です）

長さ50cm以下、直径30cm以下にして、ひもで束ね「燃やせるごみ」として集積所へ出してください。なお、縛ることができない小枝は、透明か半透明の袋に入れて、袋に「枝木」と書いて「燃やせるごみ」として集積所へ出してください。木の枝1本あたりの直径は、15cm以下にしてください。



②クリーンセンターへ直接持ち込む場合（持込み場所等についてはP18参照）

持ち込むことができる大きさは、長さ3m以下、直径20cm以下の生木・枯れ木です。

落ち葉の出し方（指定袋や指定シールは不要です）

無料

①燃やせるごみの集積所に出す場合

透明か半透明の袋に入れ、その袋に「落ち葉」と書いて集積所へ出してください。

②クリーンセンターへ直接持ち込む場合（持込み場所等についてはP18参照）

クリーンセンターへ持ち込む場合も無料で処理することができます。



以下のものは有料ですので、指定袋や指定シールが必要です。

※木の幹や草花、野菜の茎

※囲い等で使用した木・竹、材木やベニヤ板などの資材

有料

生ごみ



生ごみ指定袋
＜容量は3種類＞
15L 10L 5L

市では、生ごみをリサイクルしていますので、燃やせるごみで出さないでください。

有料

食品ロスを減らしましょう

《集積所への出し方》


十分に水切りをした後、生ごみの指定袋に入れて、持ち手部分を縛って出してください。

指定袋の販売価格(10枚1組で販売)

容量	販売価格
15 L	150円
10 L	100円
5 L	50円

○生ごみとして出せるもの

台所から出る野菜・果物くず、卵の殻、魚の骨、残飯など。
※水切り用のネットや少量の新聞紙は混ざっても構いません。



×生ごみとして出せないもの

貝殻・カニの殻、とうもろこしの芯・皮、竹の子の皮、骨(豚・牛・鳥)などの発酵しにくいもの、草・花・野菜の茎、大きな種(アボカド・桃など)は「燃やせるごみ」として出してください。



※処理機械の故障原因となるスプーン・フォーク、漬物石などは、生ごみの中に絶対に入れないでください。

十分に水切りをしてください!!

生ごみの重さの約8割は水分です。十分に水切りをすると処理量が減少し、処理費用も削減できます。ご家庭では、計画的に食材を買う、作りすぎなどを意識して、買い物や調理の段階からごみを減らす工夫をお願いします。

燃やせないごみ

燃やせないごみ
指定袋
<容量は4種類>
45L 20L
10L 5L

有料

45分
分解しても
入らない場合

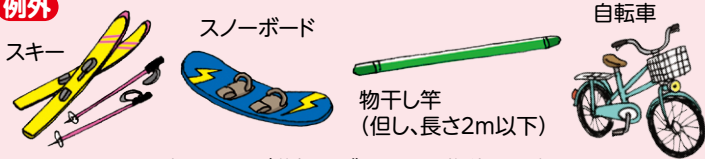
燃やせないごみ
指定シール
<種類は3種類>
大・中・小

《集積所への出し方》

燃やせないごみの指定袋に入れて、持ち手部分を縛って出してください。
指定袋に入らないごみは、直接、燃やせないごみの指定シールを貼って出してください。

一辺の長さが1mを超える大きさのもの、重さが30kgを超えるものは集積所に出せませんが、分解などして1m以下にし、指定袋に入れるか、指定シールを貼ることで集積所に出せます。

例外



1mを超えますが分解せずそのまま集積所に出せます


指定袋の販売価格
(10枚1組で販売)

指定シールの販売価格
(1枚単位で販売)

容量	販売価格	区分	販売価格
45L	540円	大(30kgまで)	330円
20L	240円	中(20kgまで)	220円
10L	120円	小(10kgまで)	110円
5L	60円		

指定袋に入れて出す主な例

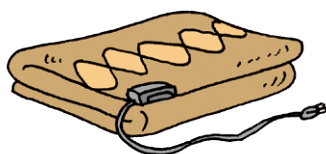
●ドライヤー、アイロン、電子レンジ、プリンター、体重計などの家電製品



●塗料缶など飲料、食料用以外の缶



●電気毛布
電気コードが見えるように出してください。



●やかん、鍋、アルミホイル、インスタントの鍋焼きうどんなどのアルミ容器



スプレー缶やカセットボンベなどは、中身を使い切り、ガスを抜いてから必ず穴を開けて出してください。

指定シールを貼って出す主な例 (1束ごとに1枚のシールが必要です)

3種類
大 (30kgまで)
中 (20kgまで)
小 (10kgまで)

ごみを出す際、計量して、その重さにあった指定シールを貼ってください。

小シール

スキー (ストック含む)、電気カーペット、スノーボード (金具含む)、スコップ、スノーダンプ、三輪車、扇風機



中シール

電子レンジ、チャイルドシート、大人用自転車、こたつ (天板を含む)



割れものや鋭利なものは、新聞紙などに包んで表示してください


割れ物や鋭利なものは新聞紙などに包んで表示してください。

ガラスや陶磁器などの割れ物（割れている、割れていないに関わらず）や鋭利なもの（包丁やナイフなど）は、新聞紙等で包み、燃やせないごみの指定袋に入れ、袋に「**ガラス・キケン**」「**ハモノ・キケン**」等と書いて集積所に出してください。

また、指定シールを貼った段ボール箱に入れ、箱に「**ガラス・キケン**」「**ハモノ・キケン**」等と書いて出すこともできます。



段ボール箱が指定袋に入る場合
指定シールは不要




燃やせないごみ

●スプレー缶やカセットボンベなどは、中身を使い切り必ず穴を開けて

スプレー缶の爆発が原因で収集車両の火災が起きています。収集車両内ではごみに圧力がかかり、穴の開いていないスプレー缶から漏れ出たガスに引火し爆発することがあります。スプレー缶は必ず穴を開け、ガスを抜いてから「燃やせないごみ」で出してください。


※ガス抜き機能がついているスプレー缶についても収集時に目視で確認できるように穴を開けてください。

※穴をあける際は、屋外などの風通しのよい安全な場所でガスを抜いてから行ってください。



●集積所には出せません


エアコン、テレビ、冷蔵庫及び冷凍庫、洗濯機及び衣類乾燥機は、リサイクルが義務付けられているため集積所には出せません（詳しくはP23参照）。



注意!

●ストーブは空焚きし、電池は抜いて

収集車両の火災の原因になるため、ストーブは空焚きしてタンクとストーブ本体から灯油を抜いてください。また、電池のショートによって火災が発生する危険がありますので、ストーブやおもちゃ、ガスレンジなどで使っていた電池は必ず抜いて出してください。



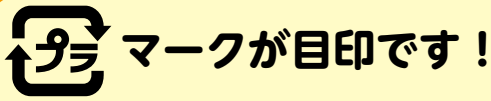
農業で使用したマルチシートや育苗箱、肥料袋は産業廃棄物です。集積所には出せませんので、農協の回収に出すなど適切に処理してください。

なお、家庭菜園で使用した肥料袋等は汚れを落として「容器包装（プラスチック製）」、または「容器包装（紙製）」に分別してください。



小型家電製品(対象50品目)は無料で回収を行っています。(詳しくはP17参照)

容器包装(プラスチック製)




※燃やせるごみで出さないでください。


無料

《集積所への出し方》

透明か半透明の袋に入れて出してください。

- プラスチック製でメーカーや販売店が商品を入れていた容器や、包んでいた包装のことで。
-  の表示マークがついているものは容器包装(プラスチック製)です。マークのないものは、それぞれの材質によって分別してください。

容器包装(プラスチック製)の出し方

①  マークがあるか確認してください。


② 必ず中身を使い切り、汚れを取り除いてください。

容器包装に食べ物のカスや調味料などが付着していると、その後のリサイクルに支障をきたしますので、軽く水ですすぐか、ふき取るなどしてきれいにして出してください。

③ 直接袋に入れてなるべく圧縮して出してください。

リサイクルをやすくするためにも、袋の中に複数の袋を入れるなどビニール袋を二重に使用しないようにしてください。

★手作業で異物の選別・除去作業をしています。袋を二重にすると作業に大きな支障をきたします。





ワンポイント

- ・納豆やぎょうざのたれの袋など、小さくて洗うことが困難なものは、衛生上の観点から「燃やせるごみ」に出してください。
- ・食品トレーに被せてあるラップやフィルムはシールがついたままで構いません。汚れを落として出してください。
- ・プラスチック製のおもちゃやバケツなどプラスチックでできている製品自体は「燃やせるごみ」になります(P5、P10参照)。



なぜ容器包装は分別収集が必要なの？

容器包装(プラスチック製・紙製)の分別収集は、「容器包装リサイクル法」に基づいて行っています。この法律では、①消費者〈分別排出する〉、②市町村〈分別収集する〉、③メーカーや販売店などの事業者〈費用を負担しリサイクルする〉の三者が役割を分担し、廃棄物の削減に取り組むことが定められています。そのため、・マークのあるプラスチック製品、紙製品は他の物と分別して収集する必要があります。引き続き、分別にご協力をお願いします。



対象になるもの



識別マークの
ついているもの

- ・プラスチック製の袋類
- ・プラスチック製のふた
- ・ボトル
- ・パック

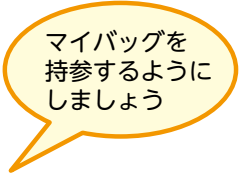
- ・ペットボトルのキャップ
- ・発泡スチロール
- ・薬の入れ物
- ・緩衝剤（気泡緩衝材） など



- お菓子（個包装も含む）、パンなどのプラスチック製の袋類



- レジ袋



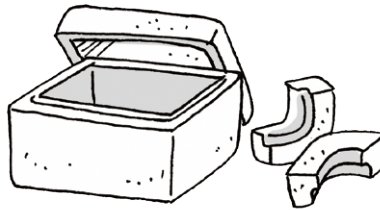
- ペットボトルのキャップ



- 薬の入れ物（錠剤が入っていたものなど）
※飲まなくなった錠剤は「燃やせるごみ」に出してください。



- 液体洗剤等のプラスチックボトル（ノズル部分も含む）・チューブ



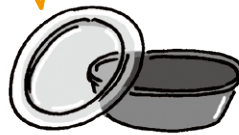
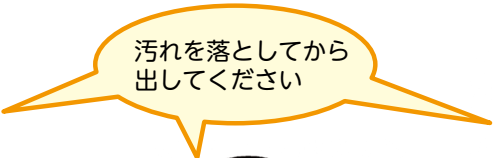
- 発泡スチロール、電気製品などの緩衝材
※大きいものは袋に入るように割って出してください。
※保冷剤は燃やせるごみです。



- 豆腐、イチゴなどのプラスチック製のパック類
- 卵パックなど（♻️表示のあるものを含む）



- カップめん、プリン、納豆、デザートなどのプラスチック製の容器やふた及び外包装フィルム、かやくの袋



- 弁当容器（コンビニ等）



- 食用油のボトル



- 野菜・果物のネット

注意!

対象とならないもの「燃やせるごみ」に出してください。

- ・スポンジ
- ・梱包用結束バンド
- ・ビニール製のひも類
- ・プラスチック製の保存容器
- ・プラスチック製のスプーン・フォーク
- ・洗剤の計量スプーン
- ・ストロー
- ・CD・DVD・ビデオテープなど(ケース含む)
- ・バケツ
- ・ハンガー（プラスチック製） など




白色トレイは
リサイクル推進店へ

(P20参照)

白色トレイは店頭回収していますので、できるだけリサイクル推進店へ出してください。



容器包装(紙製)


 **マークが目印です!**

※燃やせるごみで出さないでください。

無料

《集積所への出し方》

透明か半透明の袋または紙袋に入れて出してください(紙ひもで縛って出すこともできます)。

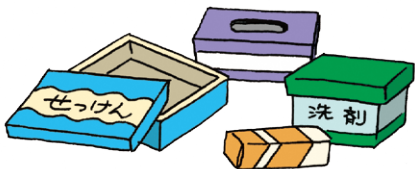
- 紙製でメーカーや販売店が商品を入れていた容器や、包んでいた包装のことで。
-  の表示マークがついているものは容器包装(紙製)です。マークのないものは、それぞれの材質によって分別してください。

対象になるもの



識別マークの
ついているもの


- 紙箱
 - ティッシュやたばこの箱
 - お菓子の入れ物
 - 包装紙
 - 紙袋
 - ビール等の6本パックの外包装
 - 紙製の米袋
 - 薬局の薬の紙袋
 - Yシャツなどの台紙
- など



- 洗剤、歯みがき粉、石けん、ティッシュなどの箱



- カップめん、アイスクリームなどの紙製の容器やふた




- 菓子箱や冷凍食品などの箱



- 酒類やジュース類の紙パックで中にアルミが貼ってあるもの



- 商品購入時の包装紙や紙袋

 マークがついているものや商品が入っていたもの、包まれていたものは、容器包装(紙製)の対象です。段ボールに似ていても、マークがついているものがありますので、ご注意ください。

注意!

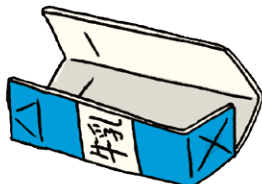
対象とならないもの

- 紙くず……………「燃やせるごみ」へ
- 封筒……………「雑誌類」へ
- 汚れているもの……「燃やせるごみ」へ
- 紙製の芯(トイレトーパー、ラップ、アルミホイルなどの芯)など……「燃やせるごみ」へ



牛乳パックはリサイクル推進店へ (P20参照)

牛乳パックは店頭回収していますので、できるだけリサイクル推進店へ出してください。



牛乳パックは洗って開いて出してください。

缶・びん・ペットボトル

無料

《集積所への出し方》

缶・びん・ペットボトルはいずれも中を洗って出してください。分別した缶・びん・ペットボトルは、袋を使用せず、そのまま集積所へ出してください。

缶



- 飲料・食料用の缶に限ります。**塗料缶やスプレー缶は、「燃やせないごみ」です。**
- 中身を出してすすいでから出してください。
- 大きさは一斗缶くらいまでのものです。
- アルミ缶はつぶして出してください。



缶詰の缶

飲料の缶

お菓子の缶

※缶詰のフタや金属製のキャップ等は缶で出せます。

びん

- 飲料・食料用、化粧品のびんに限ります。**哺乳瓶や消毒薬などのびんは「燃やせないごみ」です。**
- びんについているキャップなどはずし、中身を出してすすいでから出してください。
- びんのふたの取れない部分やラベルは、そのまま出してください。
- はずしたキャップはプラスチック製ならば「容器包装（プラスチック製）」、金属製ならば「缶」として出してください。
- リターナブルびん（一升びん、ビールびん）は、できるだけ酒屋等販売店に出してください。



ペットボトル



- 飲料用（酒類を含む）と調味料用のペットボトルに限ります。
- ♻️表示を確認してください
- すすいでつぶしてから出してください。
- リングは付いたままで良いです。
- キャップやラベルは、はずして「容器包装（プラスチック製）」へ出してください。



マイボトルを持参するようにしましょう。



対象とならないもの

注意!



- ☒マークがついている場合は、「容器包装（プラスチック製）」
- 汚れたり割れたりしている場合は、ペットボトルなら「燃やせるごみ」へ、びんなら「燃やせないごみ」へ。

缶・びん・ペットボトルを出す前に！



- ①キャップ・ラベルをはずしてください。キャップ・ラベルがプラスチック製の場合は「容器包装（プラスチック製）」に、キャップが金属製の場合は「缶」と一緒に出してください。
- ②洗ってください。
- ③アルミ缶やペットボトルはつぶして出してください。びんは割らないように出してください。

新聞紙・雑誌類・段ボール

無料

《集積所への出し方》

できるだけ紙ひもを使い、十字に縛って集積所へ出してください。

新聞紙

- 新聞紙だけで縛ってください。
- 広告チラシは「雑誌類」に分別してください。



雑誌類

- 雑誌のほか、広告チラシ、辞書などの厚みのある冊子、印刷後のコピー用紙、金具をはずしたカレンダー、封筒などが対象です。



- 小さい紙は、大きい雑誌や二つ折の雑誌に挟んで縛ってください。

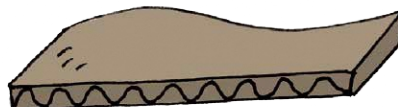
段ボール



- 段ボールだけで縛ってください。
- 粘着テープや金具は必ずはずしてください。段ボールからはずした粘着テープは「燃やせるごみ」、金具は「燃やせないごみ」に分別してください。



- 段ボールは断面に波線があるものです。




※新聞紙、雑誌類、段ボールを縛るひもは、できるだけ紙ひもを使ってください。

※封筒・ハガキ・手紙・ノート・請求書・送り状などは、プライバシーに関する内容にご注意ください。

注意!

対象とならないもの

- ・シュレッダーで裁断した紙 …… 「燃やせるごみ」
- ・感熱紙 (FAX用紙・レシートなど)、複写紙 …… 「燃やせるごみ」
- ・写真・アルバム台紙 (紙・布などを使ったもの) …… 「燃やせるごみ」
- ・マークのあるもの (菓子やティッシュの空き箱) …… 「容器包装(紙製)」
- ・包装紙・紙袋 …… 「容器包装(紙製)」

乾電池・ライター類

無料

《集積所への出し方》

乾電池は袋を使用せず、そのまま出してください。
ライター類はガスやオイルを使い切り、透明か半透明の袋に入れて出してください。

乾電池(コイン・ボタン含む)

以下のものは、集積所に
出すことができます。



- ・乾電池 (アルカリ・マンガン・リチウム)
 - ・コイン電池 (型式記号CR・BR)
 - ・ボタン電池 (型式記号SR・PR・LR)
- いずれの電池も必ず両面にテープを貼り絶縁してください!

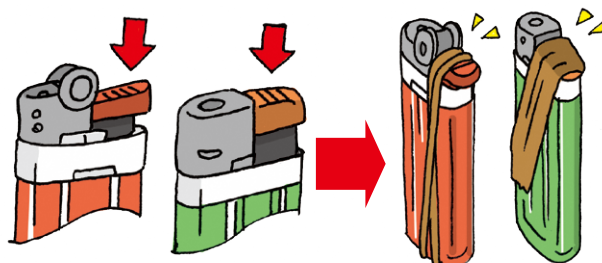
ボタン電池は、回収協力店 (P19参照) でも回収しています。

ライター類

ライター類は、ガスやオイルを使い切ってから、透明か半透明の袋に入れて集積所に出してください。

◎ガスの抜き方の例◎

注 火の気がないことを確認し、
風通しのよい屋外で行いましょう。



- ①周囲に火の気がないことを確認する。
- ②操作レバーを押し下げる。着火した場合はすぐに吹き消す。
- ③輪ゴムや粘着力の強いテープで、操作レバーを押し下げたまま固定する。
- ④「シュー」という音が聞こえれば、ガスが抜けている (聞こえない場合は炎調整レバーをプラス方向にいっぱい動かす)。
- ⑤この状態のまま、風通しがよく付近に火の気がない屋外に半日から1日放置する。
- ⑥確認のために着火操作をする。火が着かなければ、ガス抜き完了。

(出典：一般社団法人日本喫煙具協会)

市では収集しないもの



Ni-Cd

ニカド電池



Ni-MH

ニッケル
水素電池



Li-ion

リチウム
イオン電池



Pb

小型シール
鉛蓄電池

ニカド・ニッケル水素・リチウムイオンの小型充電式電池は、電気店などの回収協力店 (P19参照) へお持ちください。処理の方法は、P15～16 をご覧ください。

小型シール鉛蓄電池は、販売店やメーカーなどにお問合せください。

※このマークのある電池には、ニッケル、カドミウム、コバルトなど希少な金属が含まれているため、リサイクルにご協力ください。

蛍光灯(電球含む)

無料

《集積所への出し方》

袋は使用せず、購入したときの空き箱に入れるか、新聞紙等に包んで出してください。

蛍光灯、電球のほか、点灯管 (グロー球)、電球型蛍光灯、LED照明も集積所に出せます。

LED照明器具本体や、本体からLEDが外せない場合は、燃やせないごみで出してください。



小型充電式電池の処理方法

無料

町内のごみ集積所に出すことはできません。

電池メーカーなどで構成される一般社団法人JBRCが、家電量販店などを回収協力店として登録し、回収を行っています。

- 小型充電式電池（ニカド電池 (Ni-Cd)、ニッケル水素電池 (Ni-MH)、リチウムイオン電池 (Li-ion)) は、コードレスの家電製品などあらゆるところで使用されています。
- ニッケル (Ni) やカドミウム (Cd)、コバルト (Co) など希少な金属が含まれていますので、リサイクルにご協力ください。

小型充電式電池の出し方

「小型充電式電池」はリサイクルマークが目印です



Ni-Cd
ニカド電池



Ni-MH
ニッケル水素電池



Li-ion
リチウムイオン電池



放電
のお願い

絶縁
のお願い

機器に装着して電池切れになるまで使用してください。

ショートの恐れがありますので
+極、-極の金属端子部を絶縁テープで絶縁してください。



(出典：一般社団法人 JBRC)

回収協力店
(P19参照)

小型充電式電池使用製品の例

通信機器



コードレステレホン



ハンディ GPS

AV機器



ビデオカメラ



デジタルカメラ

日用品ほか



ハンディ扇風機



携帯ゲーム機

OA機器



ファクシミリ



ノートパソコン

ワンポイント

- ・ 回収協力店 (P19参照) に持ち込むことができる電池は、リサイクルマークの表示がある小型充電式電池です。
- ・ リサイクルマークの表示がないもの、膨張や破損等の異常が見られるものは、市が設置する小型充電式電池回収ボックス (P16参照) に入れてください。
- ・ 内臓の小型充電式電池が家電製品から取り外せない場合は、電池を使い切ったうえで市が設置する小型家電回収ボックス (P17参照) に入れてください。



「燃やせるごみ」や「燃やせないごみ」で絶対に出不さいてください。

収集車に積み込まれたリチウムイオン電池等が、他のごみと一緒に押しつぶされることで発火したと見られる収集車の火災が多発しています。また、燃やせるごみや燃やせないごみの指定袋に入っていたモバイルバッテリーが焼却処理施設や中間処理施設の機械に挟まって発火する事故も多発しています。

火災事故等が発生した場合、収集車や廃棄物処理施設そのものへの被害に加え、作業員にも危険が及ぶ可能性があります。また、廃棄物処理施設が火災事故等により長期に稼働を停止することになれば、ごみを収集しても処理ができないため、最悪の場合、収集停止などの措置を取らざるを得なくなります。



発火後のデジタルカメラ



発火後のコードレス掃除機

(出典：公益財団法人 日本容器包装リサイクル協会)

小型充電式電池回収ボックス設置場所

施設名	所在地
上越市役所 (第3庁舎)	木田1-1-3
安塚区総合事務所	安塚区安塚722-3
浦川原区総合事務所	浦川原区釜淵5
大島区総合事務所	大島区岡3320-3
牧区総合事務所	牧区柳島522
柿崎区総合事務所	柿崎区柿崎6405
大潟区総合事務所	大潟区土底浜1081-1
頸城区総合事務所	頸城区百間町636
吉川区総合事務所	吉川区下町1126
中郷区総合事務所	中郷区藤沢986-1
板倉区総合事務所	板倉区針722-1
清里区総合事務所	清里区荒牧18
三和区総合事務所	三和区井ノ口444
名立区総合事務所	名立区名立大町365-1
レインボーセンター	中央1-16-1
カルチャーセンター	春日新田2-19-1
クリーンセンター	東中島2963
リージョンプラザ上越	下門前446-2
イオン上越店	富岡3457



- 電池は、使い切って、出してください。
- 小型充電式電池回収ボックスは、小型家電回収ボックスの近くに設置しています。
- 小型充電式電池回収ボックスに入らない場合は、生活環境課、各総合事務所市民生活・福祉グループの窓口を持ち込んでください。
- 事業所で使用した小型充電式電池は回収対象外です。



小型充電式電池回収ボックス

小型家電の回収

平成25年4月1日に小型家電リサイクル法が施行されました。
 小型家電には、鉄・アルミ・金・銀・銅・レアメタルなど有用な金属が含まれており、これらを取り出して適正に処理し、資源として再利用することが目的です。
 限りある資源のリサイクルを推進するため、回収にご協力ください。

無料

対象となる小型家電（50品目）

区 分	品 目
電話機、ファクシミリ等有線通信機械器具	電話機、ファクシミリ
携帯電話、PHS等無線通信機械器具	携帯電話、PHS端末
ラジオ及びテレビ受信機	ラジオ、デジタルテレビチューナー
デジタルカメラ、ビデオカメラ、DVDレコーダー等映像用機械器具	デジタルカメラ、ビデオカメラ、ビデオテープレコーダー、DVDプレーヤー・レコーダー、ブルーレイディスクプレーヤー・レコーダー、プロジェクター
デジタルオーディオプレーヤー、ステレオ等電気音響機械器具	デジタルオーディオプレーヤー、CDプレーヤー、MDプレーヤー、ICレコーダー、テープレコーダー
パーソナルコンピューター	ノートパソコン、タワー型デスクトップパソコンのタワー、ワープロ
磁気及び光ディスク装置等記憶装置	ハードディスクドライブ、USBメモリ、メモリーカード、フラッシュメモリ
電子卓上計算機等事務用電気機械器具	電卓、電子辞書
電子測定機械器具	電子体温計、電子血圧計、電子歩数計
理容用電気機械器具	電気シェーバー、電動歯ブラシ、電気バリカン
電子及び電気時計	卓上型電子時計、腕時計
ゲーム機	据置型ゲーム機、携帯型ゲーム機
車載用電気機械器具	ETCユニット(車載機)、VICSユニット、カーステレオ、カーナビゲーションシステム
機械器具付属品等	リモコン、マウス、キーボード、ACアダプター、充電器、ケーブル、延長コード、プラグ及びジャック、ヘッドホン及びイヤホン、ゲーム用コントローラー
品 目 数	50

小型家電回収ボックス設置場所

施設名	所在地
上越市役所（第3庁舎）	木田1-1-3
安塚区総合事務所	安塚区安塚722-3
浦川原区総合事務所	浦川原区釜淵5
大島区総合事務所	大島区岡3320-3
牧区総合事務所	牧区柳島522
柿崎区総合事務所	柿崎区柿崎6405
大潟区総合事務所	大潟区土底浜1081-1
頸城区総合事務所	頸城区百間町636
吉川区総合事務所	吉川区下町1126
中郷区総合事務所	中郷区藤沢986-1
板倉区総合事務所	板倉区針722-1
清里区総合事務所	清里区荒牧18
三和区総合事務所	三和区井ノ口444
名立区総合事務所	名立区名立大町365-1
レインボーセンター	中央1-16-1
雁木通りプラザ	本町3-2-26
カルチャーセンター	春日新田2-19-1
クリーンセンター	東中島2963
リージョンプラザ上越	下門前446-2
市民プラザ	土橋1914-3
イオン上越店	富岡3457
上越モール	とよば239-1
つどいの郷	大潟区九戸浜388-8
やまびこ会くびきふれあい	頸城区百間町633

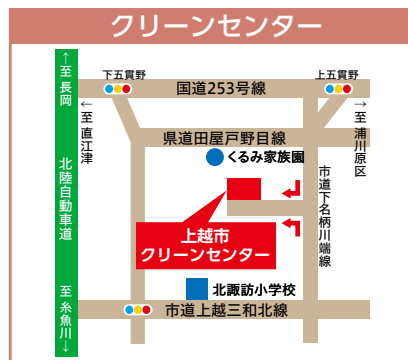
- 回収ボックスに入る品目が対象です。**注意!**
 (投入サイズ：縦20cm×横40cm)
 ※ボックスに入らない大きさのパソコン等は生活環境課、各総合事務所市民生活・福祉グループにお問い合わせください。
- 上記に記載のない家電（プリンター、電子レンジ、オーブントースターなど）、電気工具、家庭用医療機器（マッサージ器、体重計など）は対象外です。
- テレビ、エアコン、冷蔵庫・冷凍庫、洗濯機・衣類乾燥機は家電リサイクル法に基づく処理となり、小型家電として回収できません（P23参照）。
- 個人情報とはあらかじめ消去してください。
- 乾電池は抜いてください。
- 事業所で使用した小型家電は回収の対象外です。



その他の処理方法

◆ 集積所に出せない大型の燃やせるごみを直接クリーンセンターに持ち込む場合 ◆

- 直接クリーンセンターへ燃やせるごみを持ち込む場合、ごみ処理手数料（10kgまでごとに30円）をご負担いただきます。クリーンセンターの窓口で現金でお支払いいただきますので、指定袋や指定シールを使用する必要はありません。指定袋や指定シールを使用して持ち込まれた場合は、ごみ処理手数料をご負担いただく必要はありません。
- 木製の家具は壊さずにクリーンセンターに持ち込むことができます。大きさ制限は長さ3m以下、材質の厚さ20cm以下です。金具は取り除いてください。詳細はクリーンセンターにお問い合わせください。
- 布団や畳なども、クリーンセンターへ持ち込むことができます。
※資源物（新聞紙・雑誌・段ボール・容器包装（プラスチック製・紙製））は持ち込むことはできません。
- ※本人が直接持ち込むことができない場合は、一般廃棄物収集運搬業許可業者に依頼してください。



ごみ処理手数料
10kgまでごとに
30円

■ 問合せ先

※休業日：日曜日・1月1日～3日

施設名	所在地	電話	受付時間
上越市クリーンセンター	〒942-0036 上越市大字東中島2963	025-526-5111(代)	8:30～11:30 13:00～16:30

◆ 引越しごみの出し方 ◆

引越しに伴い集積所へ出すことができなかったごみの処理について

<市内から市外>

- 燃やせるごみ……クリーンセンターへ直接持ち込むことができます。（上記参照）
- 燃やせないごみ、その他資源物……引越しする前に生活環境課へお問い合わせください。

<市内から市内>

決められた曜日に町内の集積所に出してください。

◆ 「事業所から発生するごみ」の処理方法 ◆

事業活動に伴って生じる廃棄物は家庭ごみの集積所には出せません。

廃棄物収集運搬業許可業者に依頼するか、処理施設に直接持ち込み、適正に処理しましょう。

※「事業系ごみ処理ガイドブック」は生活環境課で配布しているほか、市ホームページでもご覧いただけます。

◆ 道路上の動物の死がい ◆

道路上で動物の死がいを発見した場合は下記へお問い合わせください。

道路	問合せ先	電話
国管理の国道 8号・18号	高田河川国道事務所 直江津国道維持出張所	025-525-7724
県管理の道路（県道、その他の国道）	新潟県上越地域振興局 地域整備部維持管理課	025-526-9653
市道	上越市道路課または各総合事務所 ※各総合事務所は裏表紙参照	025-526-5111

※道路上以外の動物の死がいは、土地所有者・管理者において処分してください。上記の問合せ先に連絡しても収集しません。

資源物常時回収ステーション

小型充電式電池・ボタン電池・廃食用油の回収協力店

無料

集積所に出せなかった缶・びん・ペットボトル
新聞紙・雑誌類・段ボールは資源物常時回収ステーションへ

資源物常時回収ステーションは、都合で町内の集積所へ出せなかった人のための施設です。できるだけ町内の資源物集積所へ出してください。

回収品目以外のごみや事業所のごみは出せません。ルールを守って利用しましょう。

●資源物常時回収ステーション

設置場所の位置は市ホームページからご覧いただけます。

区域	所在地	
合併前の上越市	旧大手福祉館北側	大手町
	旧清掃センター車庫（職業訓練センター向かい）	高土町3
	カルチャーセンター北側	春日新田2
	安国寺線沿い公園脇	西本町1
	くすみ家族園駐車場	東中島
安塚区	安塚区総合事務所駐車場	安塚
浦川原区	浦川原区総合事務所駐車場	釜淵
大島区	大島就業改善センター横	岡
牧区	牧柳島多目的広場	柳島

区域	所在地	
柿崎区	第一区町内会館脇駐車場	柿崎
大潟区	大潟区総合事務所駐車場前	土底浜
頸城区	ユートピアくびき くびき球場駐車場	百間町
吉川区	吉川区総合事務所スノーステーション前	下町
中郷区	中郷区総合事務所北側駐車場	藤沢
板倉区	板倉区総合事務所駐車場	針
清里区	清里区総合事務所駐車場	荒牧
三和区	三和区総合事務所駐車場	井ノ口
名立区	名立区総合事務所県道沿い駐車場	名立大町

回収品目…缶・びん・ペットボトル・新聞紙・雑誌類・段ボールの6種類のみ(事業所のごみは出せません)
資源物常時回収ステーションへ出す際は、近隣の迷惑にならないよう、静かに出してください。

●小型充電式電池・ボタン電池回収協力店 ※必ずテープを貼り絶縁してください！

令和7年9月現在

区域	店名	所在地	充電式	ボタン
合併前の上越市	カザマデンキ (e プラザ大和店)	大和3	○	—
	ケーズデンキ上越インター店	富岡	○	○
	ケーズデンキ高田店	とよば	○	○
	コジマ×ビックカメラ上越店	大道福田	○	○
	コメリパワー上越高田インター店	上中田	—	○
	コメリハード&グリーン上越店	富岡	—	○
	コメリハード&グリーン上越国分店	五智国分	—	○
	斉藤電機	春日山町2	○	○
	CMS リホーム電化まるせい	春日新田2	—	○
	上新電機上越店	藤野新田	○	○
	DCM 直江津店	三ツ屋町	○	○
	式萬園堂 上越店	下門前	—	○
	パナコスモス ツカダ	南本町1	—	○
	ばるえむ	春日新田1	—	○
	古川電気	本町1	○	—
	Audika 上越店 (北陸補聴器北日本補聴器センター)	東本町3	—	○

区域	店名	所在地	充電式	ボタン
合併前の上越市	ミヤデン	寺町1	○	○
	眼鏡市場 上越店	下門前	—	○
	眼鏡市場 上越高田西店	大貫4	—	○
	メガネのさか江エルマール店	西本町3	—	○
	メガネスーパー上越インター店	藤野新田	—	○
	メガネスーパー上越加賀町店	加賀町	—	○
	メガネスーパー上越高田店	西城町1	—	○
	メガネスーパー上越モール店	とよば	—	○
	ヤマダデンキテックランド New 上越店	富岡	○	○
	コメリハード&グリーン浦川原店	山印内	—	○
浦川原区	坪野商会	顕聖寺	○	○
牧区	金井電器商会	落田	—	○
大潟区	コメリハード&グリーン大潟店	上小船津浜	—	○
頸城区	こひなた家電	下吉	○	—
板倉区	コメリハード&グリーン板倉店	関根	—	○
三和区	コメリハード&グリーン三和店	野	—	○

充電式…ニカド電池 (Ni-Cd)、ニッケル水素電池 (Ni-MH)、リチウムイオン電池 (Li-ion)

ボタン…SR、PR、LR

※小型充電式電池回収協力店…一般社団法人 JBRC に登録し、回収を行っている家電量販店など。

※ボタン電池回収協力店…一般社団法人電池工業会に登録し、回収を行っている家電量販店など。

●廃食用油回収協力店 容器はお持ち帰りください。

令和7年9月現在

区域	店名	所在地
合併前の上越市	えちご上越農業協同組合	JA 鴨島1
	川崎商会	出光 木田3
	頸城運送倉庫	出光 新光町2
	頸城運送倉庫	出光 春日山町2
	頸城運送倉庫	出光 下門前
	頸城運送倉庫	出光 戸野目
	小菅石油店	エネオス 北城町1
	下鳥商店	コスモ 昭和町2
	高助	出光 藤野新田
	高助	出光 国府3
	敦井石油販売	インベックス 石橋2
	東部石油	エネオス 下荒浜
	東菱物産	エネオス 福田
	新潟サンリン	出光 松村新田
	東日本宇佐美	出光 下荒浜
	東日本宇佐美	エネオス 下門前
	間嶋石油	コスモ 中通町
	丸新ライフサービス	エネオス 土橋

区域	店名	所在地
合併前の上越市	吉田石油店	アポロステーション 栄町1
	渡辺石油	エネオス 四辻町
安塚区	秦燃料店	エネオス 安塚
浦川原区	頸城運送倉庫	出光 顕聖寺
	はばのや給油所	エネオス 飯室
牧区	橋詰石油	インベックス 落田
柿崎区	えちご上越農業協同組合	JA 柿崎
	井部商会	エネオス 雁子浜
大潟区	インベックスロジスティクス	インベックス 下小船津浜
	山田石油	出光 百間町
頸城区	関沢商店	出光 原之町
	川崎商会	出光 二本木
中郷区	小林石油	コスモ 板橋
	東日本宇佐美	エネオス 二本木
	西田商店	コスモ 針
板倉区	フルカワ	エネオス 曾根田
	えちご上越農業協同組合	JA 野

※持ち込む際は、従業員の方にお声がけしてください。

ペットボトル・白色トレイ・牛乳パックは リサイクル推進店へ

市では、ごみの減量及び資源の再利用に積極的に取り組む生活用品等の小売販売店をリサイクル推進店として認定しています。

ペットボトル、白色トレイ、牛乳パックは、リサイクル推進店で店頭回収していますので推進店へ出してください。

※いずれの品目も軽く水洗いをして汚れを落としてください。

※ペットボトルはつぶしてください。

※白色以外のトレイを回収している店舗もあります。

※牛乳パックは、切り開いて出してください。

●リサイクル推進店

令和7年9月現在

区 域	店 名	所 在 地	回収品目			
			ペット ボトル	白 色 トレイ	牛 乳 パック	
合併前の上越市	イチコ	幸店	幸町	○	○	○
		高田西店	飯	○	○	○
		高田南店	南本町2	○	○	○
		直江津店	下源入	○	○	○
		直江津西店	五智1	○	○	○
	ウオロク上越店	土橋	○	○	○	
	ナルス	鴨島店	子安新田	○	○	○
		北城店	北城町3	○	○	○
		国府店	国府4	○	○	○
		上越インター店	三田新田	○	○	○
		高田西店	大貴4	○	○	○
		直江津東店	三ツ屋町	○	○	○
		南高田店	上中田	○	○	○
	原 信	春日山店	大豆1	○	○	○
		四ヶ所店	四ヶ所	○	○	○
	イオン上越店	富岡	○	○	○	
	しみず屋えびす浜店	夷浜	○	○	○	
	上越モール	とよば	○	○	○	
	直江津ショッピングセンター・エルモール	西本町3	○	○	○	
	やまや上越店	富岡	○	—	—	

区 域	店 名	所 在 地	回収品目		
			ペット ボトル	白 色 トレイ	牛 乳 パック
安塚区	えちご上越農業協同組合Aコープ安塚店	安塚	○	○	○
	雪だるま物産館	樽田	—	○	○
	若松屋商店	安塚	○	○	—
浦川原区	ナルス浦川原店	長走	○	○	○
	やまげん商店	中猪子田	—	○	○
大島区	やまざくら	大平	○	○	○
牧 区	えちご上越農業協同組合牧支店	柳島	○	○	○
柿崎区	ナルス柿崎店	柿崎	○	○	○
大潟区	ナルス大潟ショッピングセンター店	土底浜	○	○	○
頸城区	ウオロクくびき店	下吉	○	○	○
	えちご上越農業協同組合八千浦南川支店	上吉	—	○	○
中郷区	吉川フードセンター	板橋	—	○	—
板倉区	えちご上越農業協同組合板倉支店	針	—	—	○
	しみず屋	山部	○	○	○

ペットボトル、白色トレイ、牛乳パックの店頭回収は実施していませんが、ごみの減量及び資源の再利用に積極的に取り組む下記店舗もリサイクル推進店として認定しています。

令和7年9月現在

区 域	店 名	所 在 地
合併前の上越市	アピデイオン上越店	富岡
	オフハウス上越インター店	下門前
	上新電機上越店	藤野新田
	スーパーセンタームサシ上越店	下門前
	セブン・イレブン上越かに池店	藤野新田
	セブン・イレブン上越子安店	子安
	ハクシン上越支店	下門前

区 域	店 名	所 在 地
合併前の上越市	ハードオフ上越教育大前店	大学前
	ブックオフ上越教育大前店	大学前
	薬局ドラッグゲンちゃん	東城町3
柿崎区	小林呉服店	柿崎
	滝沢紙店	柿崎
清里区	米屋商店	梨平

区 域	店 名	所 在 地
板倉区	オキタヤ	高野
	シオジマ	針
	ヒグチ靴カバン店	針
	アミー	針
	増屋商店	針
	宮下商店	針

市では収集しない主なもの

◎次のものは、収集しません。下表の受入可能な処理施設に持ち込むなどして処分をお願いします。

- ①一辺の長さが1mを超える大きさのごみや30kgを超えるごみ(粗大ごみ)
- ②事業活動(農業含む)によって出たごみ
- ③特殊な処理が必要なもの(消火器等)
- ④液体類(中身の入った容器)
- ⑤厚み(3mmを超える)のある鉄製品(足踏みミシンや井戸のポンプ、鉄アレイ、モーター、エンジン等)

●収集できないものの処理先(基本的に有料処分になります)

○=受入可能 ×=受入不可能

種類	処理施設			備考
	上越マテリアル	飛田テック	ウェスティックエナジー	
ア 足踏みミシン	○	○	○	
石・砂・土	×	×	×	自然物のため廃棄物ではありません。
一輪車(作業用)	○	○	○	一輪車のタイヤも含みます。
井戸のポンプ	○	○	○	
AED(家庭用のみ)	×	○	○	バッテリーは外して持ち込んでください。事業活動に伴い生じたものは産業廃棄物になります。
オイルヒーター	×	×	×	製造メーカーにお問い合わせください。
折りたたみベッド(金属製)	○	○	○	
カ 学習机	○	○	○	
ガスボンベ(LPガス)	×	×	×	ガス器具販売店にお問い合わせください。
金庫	○	○	○	
草刈り機	○	○	○	
車等のオイル	×	×	×	ガソリンスタンドや自動車整備工場にお問い合わせいただくか、専用の吸着剤に吸わせて燃やせるごみとしてください。
コンクリートがら・瓦(個人で解体した場合のみ)	×	×	○	1人で持てる大きさであれば、ウェスティックエナジー社に持ち込み可能です。詳細は同社へお問い合わせください。☎ 025-544-9282(東中島工場)
サ 消火器	○	×	×	消火器リサイクル推進センターでも処分先を紹介しています。☎ 03-5829-6773 https://www.ferpc.jp/
酸素ボンベ(在宅酸素療法用)	×	×	×	販売業者に返却ください。
シニアカー	○	○	○	
石膏ボード(個人で解体した場合のみ)	×	×	○	アスベストが未含有であることがはっきりしている場合のみ、ウェスティックエナジー社に持ち込み可能です。詳細は同社へお問い合わせください。☎ 025-544-9282(東中島工場)
ソファ	○	○	○	
タ タイヤ	×	○(オートリサイクルセンター)	×	ホイール付きも可。
タイヤ(自転車、作業用一輪車)	○	○(オートリサイクルセンター)	○	ホイール付きも可。
タイヤ(農機具その他)	×	○(オートリサイクルセンター)	○	ホイール付きも可。
タイル(建材)	×	×	○	
漬物石(プラスチックコーティングされたもの)	×	×	○	
鉄アレイ	○	○	○	
灯油	×	×	×	販売店にご相談ください。
塗料	×	×	×	生活環境課・各総合事務所にお問い合わせください。
ナ 農機具(家庭用のみ)	○	○	○	事業活動(農業)に伴い生じたものは産業廃棄物になります。産業廃棄物に関する事務の所管は新潟県になります(県ホームページ参照)。
農薬(家庭用のみ)	×	×	○	
ハ 発煙筒(車載用)	×	×	×	
バッテリー(自動車用のみ)	○	○(オートリサイクルセンター)	○	ガソリンスタンドや自動車整備工場でも引き取りできる場合があります。
ブロック塀(個人で解体した場合のみ)	×	×	○	1人で持てる大きさであれば、ウェスティックエナジー社に持ち込み可能です。詳細は同社へお問い合わせください。☎ 025-544-9282(東中島工場)
ベットのマットレス(スプリング入り)	○	○	○	
便器	○	○	○	洗浄済みのものに限りです。
ボウリングの玉	○	○	○	
マ 物干し台(コンクリート部分)	×	×	○	
ラ レンガ	×	×	○	

市では収集しない品目について

市では収集しない主なもの

自分で処理施設に運べないときは

引越しや納屋の片付けでごみが多量に出たときや、大型のごみが出たときなど、自分で処理施設に運べない場合は、市が収集を許可する業者に依頼してください(有料になります)。

詳しくは、生活環境課、お住まいの地区の総合事務所市民生活・福祉グループにお問い合わせください。

●主な処理施設の問合せ先 ※営業時間や処分費用は、各社へお問い合わせください。

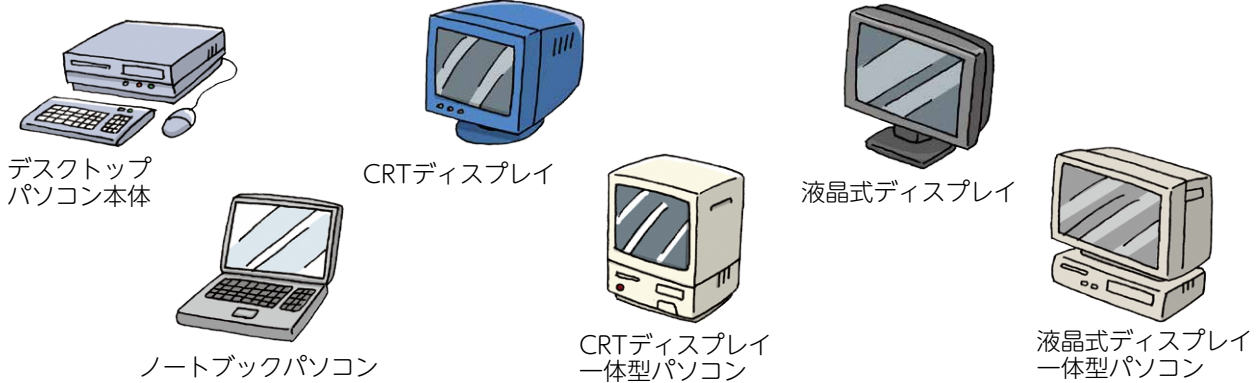
会社名	所在地	電話番号	業務内容等
①上越マテリアル株式会社	上越市下名柄1618-1	025-539-1008	燃やせないごみの処理
②飛田テック株式会社	上越市中箱井47-1	025-524-2535	燃やせないごみの処理
③株式会社WasteCENERGY 東中島工場	上越市東中島2605	025-544-9282	燃やせないごみの処理
④新潟オートリサイクルセンター	上越市下五貫野58-7	025-539-1515	廃自動車のリサイクル工場(タイヤ、バッテリー受け入れ可能)
⑤えちご上越農業協同組合 資材店舗	(下欄参照)		農薬の処分、農業用廃プラスチックの処理

①上越マテリアル	②飛田テック	③ウェスティックエナジー WastecENERGY	④新潟オートリサイクルセンター	⑤JAえちご上越
				<ul style="list-style-type: none"> ■中央資材店舗 上越市藤巻5-26 TEL 025-527-2000 ■頸北資材店舗 上越市頸城区百間町1029 TEL 025-530-3120 ■わかば資材店舗 上越市安塚区安塚2544 TEL 025-592-3238 ■三和資材店舗 上越市三和区野832 TEL 025-532-2315 ■はまなす資材店舗 上越市柿崎区柿崎3315-1 TEL 025-536-2285

家庭用パソコンのリサイクル

使用済み家庭用パソコンを処分する場合は、メーカーに回収を依頼してください。

●回収対象機器



※キーボード、マウス、ケーブル、スピーカーなど、製品に同梱されていた付属装置はパソコンと一緒に排出される場合は回収されます。なお、取扱説明書などの紙類及びCD-ROM等の媒体は含みません。

●メーカーなどへの引渡し方法

① 電話やホームページなどでメーカーに回収の申し込みを行います。

※回収するメーカーがないパソコン（自作パソコン、倒産したメーカーなど）は、パソコン3R推進協会のホームページ（下記参照）から申し込んでください。

② PCリサイクルマークがついている製品の場合

メーカーから「エコゆうパック伝票」が送られてきます。

※PCリサイクルマークが貼付されているものは、リサイクル料金が購入時に支払われているため、新たな料金負担はありません。

PCリサイクルマークがついていない製品の場合

メーカーから送付された振込用紙で「再資源化料金」を振り込む。
メーカーから「エコゆうパック伝票」が送られてきます。



③ パソコンを梱包し、メーカーから送付された「エコゆうパック伝票」を添付します。

④ 郵便局の窓口を持ち込むか、郵便局に戸口集荷を依頼します。

一般社団法人

パソコン3R推進協会

【製造メーカーがわからない場合の問合せ先】

☎03-5282-7685

<https://www.pc3r.jp/>



パソコン本体は市の小型家電回収場所でも出すことができます（無料）。
回収場所など、詳しくは17ページをご覧ください。

家電リサイクル法対象品目

エアコン、テレビ(ブラウン管式・液晶式・プラズマ式・有機EL式)、冷蔵庫・冷凍庫、洗濯機・衣類乾燥機は、家電リサイクル法に基づいた処分が必要となります。


●家電リサイクル法(特定家庭用機器再商品化法)とは?

不用となった家電対象品目の適正な処理と、資源としての有効利用を図るための法律です。消費者がリサイクルと収集運搬の費用を負担すること、販売店が使用済み製品を引き取ること、メーカーがリサイクルすることなどがそれぞれ義務付けられています。

●リサイクル料金(令和7年10月現在)

リサイクル料金は、メーカーや大きさにより異なります。

種類	料金
エアコン	990円~2,000円(税込)
テレビ(小15型以下)	1,870円~3,100円(税込)
テレビ(大16型以上)	2,970円~3,700円(税込)
冷蔵庫・冷凍庫(小170L以下)	3,740円~5,599円(税込)
冷蔵庫・冷凍庫(大171L以上)	4,730円~6,149円(税込)
洗濯機・衣類乾燥機	2,530円~3,300円(税込)



●処分方法

新製品を購入しますか? **はい** → **新製品の購入時に引き取ってもらう**
 必要な経費=リサイクル料金+収集運搬料金(対象の販売店へお問い合わせください)

いいえ ↓ **はい** → **購入した販売店で引き取ってもらう**
 必要な経費=リサイクル料金+収集運搬料金(対象の販売店へお問い合わせください)

いいえ ↓ **はい** → **①郵便局で、リサイクル料金を振込みにより支払う**
 (振込手数料がかかります)

いいえ ↓ **はい** → **②指定引取場所へ自分で持ち込む** ※営業時間は、各社へご確認ください

指定引取場所	所在地	電話
①佐川急便(株)上越営業所	上越市富岡字引田1804-1	0570-01-0615
②日本通運(株)上越指定引取場所	上越市黒井字西原2676-1	025-543-3496

①郵便局で、リサイクル料金を振込みにより支払う(振込手数料がかかります)

②上越市一般廃棄物収集運搬許可業者へ収集を依頼する(収集運搬料金がかかります)

許可業者は上越市のホームページから確認できます。詳しくは、生活環境課へお問い合わせください。

【家電リサイクル券システムに関する問合せ先】

家電リサイクル券センター
(東京都千代田区)

☎0120-319640

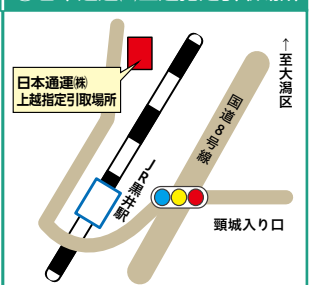
<https://www.rkc.aeha.or.jp/>




①佐川急便(株)上越営業所



②日本通運(株)上越指定引取場所



オートバイのリサイクル (二輪車リサイクルシステム)



バイクメーカー等が実施している「二輪車リサイクルシステム」で処分してください。

持込先 メーカーが設定する「指定引取場所」又は「廃棄二輪車取扱店」

上越市内の指定引取場所 **佐川急便(株)上越営業所** 上越市富岡字引田1804-1 ☎0570-01-0615

営業時間等は、事業者へご確認ください。



リサイクル料金 車両本体定価に含まれています。(廃棄時無料)

※「廃棄二輪車取扱店」に持込んだ場合、「指定引取場所」までの収集・運搬料金がかかります。

【二輪車リサイクルシステムに関する問合せ先】

二輪車

リサイクルコールセンター

☎050-3000-0727

<https://www.jarc.or.jp/motorcycle/>



無許可の回収業者にご注意ください

◇トラック型回収、空き地回収、チラシ配布型回収のような**不用品回収業者は廃棄物の回収を無許可で営業しています**。ご家庭のごみなど一般廃棄物を回収するには、市の「一般廃棄物収集運搬業許可」が必要です。産業廃棄物収集運搬業の許可や古物商の許可では回収できません。

街中を大音量で巡回



空き地で回収



チラシを配布



◇**高額な処理料金を請求された事例や不法投棄など不適正に処理された事例もあります**。

産業廃棄物処理業の許可は、工場や企業等の産業廃棄物を処理するための許可です。古物商の許可は、中古品などの売買を行うための許可です。

不法投棄



無許可の廃棄物回収業者によって回収された廃家電や粗大ごみが、不法投棄された事例が報告されています。

不適正処理



環境対策を行わずに廃家電を破壊することで、フロンガスや鉛などの有害物質が環境中に放出されます。

不適正な管理による火災



廃家電は電池やプラスチックを含むため、発火・延焼の危険性があり、不適正な管理による火災が発生しています。

廃棄物を無許可の回収業者に引き渡すと、法を守った適正な処理が確認できません。



その他ご不明な点は、生活環境課、お住まいの地区の総合事務所市民生活・福祉グループにお問い合わせください。

野焼きは法律で禁止されています

廃棄物の野外焼却（いわゆる**野焼き**）は「**廃棄物処理法**（廃棄物の処理及び清掃に関する法律）」で、原則**禁止**とされています。

野焼きは、健康へ深刻な影響をもたらすとされている**ダイオキシン類の発生**につながるだけでなく、**火災の発生**や**煙害**など、**地域の皆さんにも迷惑**がかかります。

また、ドラム缶焼却や地面に穴を掘っての焼却、違法な焼却炉などによる焼却行為も野焼きと同様に廃棄物処理法で禁止されています。

なお、例外として野外焼却が認められているものもありますが、**生活環境の保全上支障を与え、苦情等がある場合は行政指導の対象**となります。

例外として野外焼却が認められているもの

公益上若しくは社会の習慣上**やむを得ない**廃棄物の焼却又は**周辺地域の生活環境に与える影響が軽微**である廃棄物の焼却で次のもの

- 国または地方公共団体がその施設の管理を行うために必要な廃棄物の焼却
- 震災、風水害、火災、凍霜害その他の災害の予防、応急対策または復旧のために必要な廃棄物の焼却
- 風俗習慣上または宗教上の行事を行うために必要な廃棄物の焼却（どんど焼き等の地域の行事における不要となった門松、しめ縄等の焼却。）
- 農業、林業、または漁業を営むためにやむを得ないものとして行われる廃棄物の焼却（漁業者が行う漁網に付着した海産物の焼却など。）
- たき火その他日常生活を営む上で通常行われる廃棄物の焼却であって軽微なもの（たき火、キャンプファイヤーなどを行う際の木くず等の焼却。）

※例外として認められているものを含め、野外焼却等を行う場合には、消防署への届け出が必要となる場合があります。詳しくは、最寄りの消防署等へご確認をお願いします。



不法投棄は犯罪です

不法投棄は絶対に許しません！

不法投棄とは

みだりに（正当な理由なく）廃棄物を捨てることを不法投棄といいます。

自分の土地に捨てたり、穴を掘って埋めたりすることも不法投棄にあたります。

不法投棄は、人目につきにくい夜間や早朝に、山間部や河川敷、または休耕田などで行われることが多いです。

周囲の目が抑止につながります

家庭ごみのポイ捨ても含め、「不法投棄は許さない監視の目」が不法投棄の抑止につながります。

不法投棄がもたらす問題

- ・自然環境や地域の景観を損ないます。
- ・将来にわたって、地下水汚染や悪臭などの環境問題を発生させるおそれがあります。
- ・現状回復には、多大な費用がかかります。



不法投棄、野外焼却については、廃棄物処理法により罰則が規定されています。

5年以下の拘禁刑若しくは1,000万円以下の罰金、またはこの併科（第25条第1項第14,15号）法人の場合は3億円以下の罰金（法人重科 第32条第1項第1号）

指定袋等の購入方法 ごみ処理手数料の減免制度

●指定袋等の購入方法

指定袋や指定シールは、取扱店であることを示すステッカーを掲示したスーパーやコンビニエンスストア、ドラッグストアなどで購入してください。

●ごみ処理手数料の減免制度

市では減免制度を設けており、対象者へ指定袋等を配付するほか、庭木の剪定枝や美化活動で収集したごみについても減免します。



減免の対象		手続きなど	支給方法
生活保護世帯 生活保護を受けている世帯		手続きは不要です。	対象世帯に直接配付します。
紙おむつの長期使用者	3歳未満児 3歳未満児（世帯）	出生、転入の手続きの際、あわせて手続きしてください。里帰り出産などで、長期滞在する場合は、生活環境課へ手続き方法をお問い合わせください。	引換券を交付しますので、指定袋等取扱店で燃やせるごみ指定袋と交換してください。
	身体障害(児)者 身体障害者手帳の交付を受けている人で紙おむつを使用している人（世帯）	身体障害者手帳、紙おむつの使用が確認できる書類（領収書等）をご持参の上、生活環境課又は、福祉課窓口にて手続きをしてください。 なお、脳原性運動機能障害などの障害により市の福祉サービスで紙おむつの給付を受けている人は手続きは不要です。	
	知的障害(児)者 療育手帳の交付を受けている人で、紙おむつを使用している人（世帯）	療育手帳、紙おむつの使用が確認できる書類（領収書等）をご持参の上、生活環境課又は福祉課窓口にて手続きをしてください。	
	高齢者 概ね65歳以上の寝たきりや認知症などの理由により、市の高齢者福祉サービスで紙おむつの給付を受けている人（世帯）	手続きは不要です。	
腹膜透析治療受療者 在宅で腹膜透析治療を受けている人（世帯）		腹膜透析治療を受けていることが確認できる書類（診療明細等）をご持参の上、生活環境課又は福祉課窓口にて手続きをしてください。	
庭木の剪定枝 (全世帯) ※事業者は対象外		手続きは不要です。 長さ50cm、束ねた直径を30cm以下にして、ひも（ひもの指定はありません）で縛り、指定袋や指定シールを使用せず燃やせるごみの収集日に出してください。 小枝などは、透明か半透明の袋に入れ、その袋に「枝木」と書いて、燃やせるごみの収集日に出してください。 また、クリーンセンターに直接持ち込んでも無料となります。大きさの制限は長さ3m以下、太さ20cm以下です。	—
落ち葉 (全世帯) ※事業者は対象外		手続きは不要です。 透明か半透明の袋に入れ、その袋に「落ち葉」と書いて、燃やせるごみの収集日に出してください。 また、クリーンセンターに直接持ち込んでも無料となります。	—
町内会等の団体や個人での美化活動で収集したごみ		美化活動専用の袋を配付しています。 指定様式（環境美化活動専用袋配布希望調査票）に必要な事項を記入し、提出してください。 生活環境課又は各総合事務所市民生活・福祉グループの窓口や Fax、E-mail で受付しています。 詳しくは生活環境課にお問い合わせください。 ※各町内会には、毎年3月頃に美化活動の実施に関する文書をお送りしています。	町内会長や団体代表者のご自宅など希望先へ直接配付します。配付希望日の5営業日前までにご連絡ください。また、生活環境課又は各総合事務所の市民生活・福祉グループの窓口でも配付します。

在宅医療廃棄物の処分方法

在宅医療により家庭から排出される医療廃棄物のうち、注射針や注射器などの感染性や危険性があるものは、医療機関や一部の薬局で引取りしています。町内会の集積所には出せませんので以下の方法により処分してください。

種別	品目	処分方法				
収集しないもの (感染性・危険性を有しているもの)	注射針、注射器 (注射針と筒が一体となったもの)	<ul style="list-style-type: none"> 医療機関による処理 主治医に相談の上、医療機関にお持ちください。 薬局による処理 薬局に相談の上、購入した薬局にお持ちください。 				
収集するもの (感染性・危険性を有していないもの)	注射筒(針以外の部分)、チューブ・カテーテル類、輸液・腹膜透析・人工肛門等のビニールバッグ類(汚物等は取り除いてください)、薬、ガーゼ、脱脂綿、紙おむつ	<ul style="list-style-type: none"> 衛生上の観点から、「燃やせるごみ」に出してください。 ※針がついたものや感染性の危険があるものは、主治医に相談の上、医療機関にお持ちください。 				
		薬の外袋、梱包材、容器	<table border="1"> <tr> <td>プラスチック製のもの</td> <td>「容器包装(プラスチック製)」に出してください。</td> </tr> <tr> <td>紙製のもの</td> <td>「容器包装(紙製)」に出してください。</td> </tr> </table>	プラスチック製のもの	「容器包装(プラスチック製)」に出してください。	紙製のもの
	プラスチック製のもの	「容器包装(プラスチック製)」に出してください。				
	紙製のもの	「容器包装(紙製)」に出してください。				
薬の缶・びん	飲み薬の缶・びん	「缶」・「びん」に出してください。				
	飲み薬以外の缶・びん	「燃やせないごみ」に出してください。				

3Rでごみを減らしましょう!



3R(スリーアール)とは

私たちが住む地域の環境を守るために資源の無駄遣いをなくし、ごみを減らす取組です。3Rは3つの取組の頭文字をとったもので、リデュース、リユース、リサイクルの順番で取り組むことが求められています。

【暮らしの中の3Rの例】できるところから実践しましょう。

① Reduce(リデュース) ごみの発生抑制

- 買い物にはマイバッグを持ち、レジ袋をもらわないようにしましょう。
- お出かけにはマイボトルを持ち、使い捨ての容器の購入を控えましょう。
- ばら売りしている野菜や果物は簡易包装の商品・製品を選びましょう。
- 詰め替え可能な商品を利用しましょう。



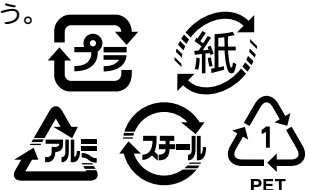
② Reuse(リユース) 再利用

- 着られなくなった服や使わなくなったものを人に譲りましょう。
- 譲る人がいない場合は、リサイクルショップに出しましょう。
- 新品でなくてもよいものは、中古品またはリサイクル品を探しましょう。
- 洗剤やシャンプーなどは詰め替え商品を選び、容器は繰り返し使しましょう。



③ Recycle(リサイクル) 再資源化

- 資源とごみをしっかり分別して出しましょう。
- 牛乳パックや食品トレイは、販売店などの店頭回収に出しましょう。
- フタやラベルなどが分別しやすいなど、リサイクルに適した製品を購入しましょう。
- エコマーク商品や再生材を使ったリサイクル製品を選んで購入しましょう。



市民の皆さん一人一人の意識と行動が、やがて大きな成果につながります。

食品ロスを減らしましょう!



食品ロスとは

「食品ロス」とは、本来食べられるにもかかわらず、捨てられてしまう食べ物のことです。日本では年間約500万トン、その半分は家庭から発生しています。これは毎日1人当たりおにぎり約1個分を捨てている計算になります。



食品ロスを削減するためには

家庭でできる食品ロス削減の例

お買物編

- 買い物前に、手持ちの食材と期限を確認しましょう
 - ▶ 冷蔵庫の中身を予め撮影しておくことが有効です
- 必要な分だけ買いましょう
- 期限表示（賞味期限・消費期限）を知って賢く買いましょう
 - ▶ すぐ使う食品は、商品棚の手前から取る「てまえどり」を実践しましょう



賞味期限 ▶ 定められた方法により保存した場合に、期待されるすべての品質の保持が十分に可能であると認められる期限

消費期限 ▶ 定められた方法により保存した場合、腐敗、変敗その他の品質（状態）の劣化に伴い安全性を欠くこととなるおそれがないと認められる期限

調理編

- 食品に記載されている保存方法に従って保存しましょう
- 一度に食べきれない野菜は、冷凍、乾燥など下処理し、ストックしましょう



- 食べきれない量を作りましょう
 - ▶ 家族とのコミュニケーションで、食品ロスが出ないように工夫しましょう



- 作り過ぎて残った料理は、リメイクレシピなどで食べきりましょう

分別区分一覧 (五十音順)

品 目		分別区分	注 意 点
ア	IHヒーター	燃やせないごみ	一辺の長さが1m、重さ30kgを超えるものは集積所に出せません。P21掲載の業者へお持ち込みください。
	ICレコーダー	小型家電	P17参照。「燃やせないごみ」として出すこともできます。
	アイスクリームのカップ・ふた	紙製	容器包装(紙製)
		プラスチック製	容器包装(プラスチック製)
	アイスピック	燃やせないごみ	先端部を新聞や厚紙などで包んでください。
	アイロン	燃やせないごみ	
	アイロン台	燃やせないごみ	一辺の長さが1m、重さ30kgを超えるものは集積所に出せません。P21掲載の業者へお持ち込みください。
	アコーディオンカーテン	燃やせないごみ	一辺の長さが1m、重さ30kgを超えるものは集積所に出せません。P21掲載の業者へお持ち込みください。
	油こし紙	燃やせるごみ	
	油こし器	燃やせないごみ	
	油(食用)の缶	缶	中身を使い切り、汚れを取り除いてください。
	油(食用)のびん	びん	中身を使い切り、汚れを取り除いてください。
	油(食用)のボトル	容器包装(プラスチック製)	中身を使い切り、汚れを取り除いてください。
	雨ガッパ	燃やせるごみ	
	網戸	燃やせないごみ	一辺の長さが1m、重さ30kgを超えるものは集積所に出せません。P21掲載の業者へお持ち込みください。
	アルバム	燃やせるごみ	金属は、外してください。
	アルミホイル(アルミはく)	燃やせないごみ	
	アルミホイルの芯	燃やせるごみ	
	アルミホイルの外箱	容器包装(紙製)	
	アルミホイルの刃(金属製)	燃やせないごみ	
	安全靴	燃やせないごみ	
	ETCユニット(車載機)	小型家電	P17参照。「燃やせないごみ」として出すこともできます。
	石(自然石)	× 収集しないもの	自然物のため廃棄物ではありません。
	衣装ケース(プラスチック製)	※P2参照	一辺の長さが1mを超えるものは集積所に出せません。P21掲載の業者もしくはクリーンセンターへお持ち込みください。
	椅子	木製	燃やせるごみ
		金属を含むもの	燃やせないごみ
		プラスチック製	※P2参照
	一輪車	農業・園芸作業用	× 収集しないもの
		遊戯用	燃やせないごみ
	一升瓶のプラスチック製のふた	容器包装(プラスチック製)	一辺の長さが1mを超えるものは集積所に出せません。P21掲載の業者へお持ち込みください。
	一斗缶	燃やせないごみ	金属部が多いものは「缶」で出してください。
	井戸のポンプ	× 収集しないもの	食品用のものは「缶」で出してください。
	衣服	燃やせるごみ	P21掲載の業者へお持ち込みください。
	衣類乾燥機	× 収集しないもの	家電リサイクル法対象品目です。処理方法はP23参照。
	衣類の外包装(プラスチック製)	容器包装(プラスチック製)	
	印鑑	燃やせるごみ	金属製や石製のものは「燃やせないごみ」で出してください。
	インクカートリッジ	燃やせるごみ	メーカーや販売店のリサイクルにご協力ください。
	インターフォン	燃やせないごみ	
	植木ばさみ	燃やせないごみ	刃を新聞や厚紙などで包んでください。
	植木鉢	プラスチック製	※P2参照
		陶器製	燃やせないごみ
	浮き輪	燃やせるごみ	
	うちわ	燃やせるごみ	
	腕時計	デジタル	小型家電
		デジタル以外	燃やせないごみ
	エアコン	× 収集しないもの	家電リサイクル法対象品目です。処理方法はP23参照。
	AED(家庭用のみ)	× 収集しないもの	P21掲載の受入可能業者へお持ち込みください。
	ACアダプター	小型家電	P17参照。「燃やせないごみ」として出すこともできます。
	液晶テレビ	× 収集しないもの	家電リサイクル法対象品目です。処理方法はP23参照。
	枝木ばさみ	燃やせないごみ	刃を新聞や厚紙などで包んでください。
	絵の具(中身)	燃やせるごみ	不要な布などに染み込ませてください。
	絵の具のチューブ	金属製	燃やせないごみ
		プラスチック製	容器包装(プラスチック製)
	絵の具の箱	紙製	容器包装(紙製)
		プラスチック製	容器包装(プラスチック製)
	エプロン	燃やせるごみ	☑マークのないものは「燃やせるごみ」へ。
	絵本	雑誌類	
	MD(ケース含む)	燃やせるごみ	
	MDプレーヤー	小型家電	P17参照。「燃やせないごみ」として出すこともできます。

品 目		分別区分	注 意 点	
LED照明 (蛍光灯型・電球型)		蛍光灯		
塩化ビニールパイプ		※P2参照		
園芸用支柱 (プラスチック製)		※P2参照	金属製は「燃やせないごみ」で出してください。	
園芸用土の袋		容器包装(プラスチック製)	土をよく落としてください。	
延長コード		小型家電	P17参照。「燃やせないごみ」として出すこともできます。	
えんぴつ		燃やせるごみ		
えんぴつの箱	紙製	容器包装 (紙製)		
	プラスチック製	容器包装(プラスチック製)		
えんぴつ削り器		燃やせないごみ		
オアシス (フラワーアレンジメント用)		燃やせるごみ		
オイル (自動車・エンジン用)		× 収集しないもの	少量の場合は不要な布や吸着剤などに吸わせて「燃やせるごみ」として出してください。	
オイルの缶 (食用以外)		燃やせないごみ		
オイルヒーター		× 収集しないもの	製造メーカーにお問い合わせください。	
オートバイ		× 収集しないもの	処理方法はP24参照。	
オーブントースター		燃やせないごみ		
オーブンレンジ		燃やせないごみ		
おたま	木製・プラスチック製	燃やせるごみ		
	金属製	燃やせないごみ		
落ち葉		燃やせるごみ	処理方法はP6参照。	
お手拭き		燃やせるごみ		
お手拭きの包装フィルム		容器包装(プラスチック製)		
お盆	木製・プラスチック製	燃やせるごみ		
	金属製	燃やせないごみ		
おまる		※P2参照		
おもちゃ	木・竹製・プラスチック製	燃やせるごみ		
	金属製	燃やせないごみ		
おもり (釣り用)		燃やせないごみ		
オルガン		× 収集しないもの	P21掲載の業者へお持ち込みください。	
おろしがね		燃やせないごみ	プラスチック製の場合は「燃やせるごみ」で出してください。	
温度計	水銀	× 収集しないもの	生活環境課または各総合事務所にお問い合わせください。	
	デジタル・アルコール	燃やせないごみ	デジタルは電池を抜いてください。アルコールはP8参照。	
カ	カーステレオ		小型家電	P17参照。「燃やせないごみ」として出すこともできます。
	カーテン		燃やせるごみ	シールを貼って出す場合、一辺の長さを50cm以下にし、縛るなどして出してください。
	カーテンレール		燃やせないごみ	シールを貼って出す場合、一辺の長さを1m以下にし、縛るなどして出してください。
	カード類		燃やせるごみ	
	カーナビゲーションシステム		小型家電	P17参照。「燃やせないごみ」として出すこともできます。
	カーペット (ラグ含む)		燃やせるごみ	シールを貼って出す場合、一辺の長さを50cm以下にし、縛るなどして出してください。
	貝殻・カニの殻・ロブスターの殻		燃やせるごみ	発酵しにくいので、「生ごみ」として出さないでください。
	懐中電灯		燃やせないごみ	電池は抜いてください。
	カイロ (使い捨て)		燃やせないごみ	未使用のものは袋から出し、冷めてから燃やせないごみで出してください。
	鏡 (手鏡、1m以下のスタンドミラー)		燃やせないごみ	
	学習机		× 収集しないもの	P21掲載の業者へお持ち込みください。
	額縁		燃やせないごみ	プラスチック製は「燃やせるごみ」で出してください。
	傘		燃やせないごみ	
	傘立て	木製・プラスチック製	燃やせるごみ	
		金属製	燃やせないごみ	
	火災報知器		燃やせないごみ	本体は燃やせないごみ、バッテリーの処理方法はP15-P16参照。
	加湿器		燃やせないごみ	
	菓子箱	紙製	容器包装 (紙製)	
		プラスチック製	容器包装(プラスチック製)	☑マークのないものは「燃やせるごみ」へ。
	ガステーブル		燃やせないごみ	電池は抜いてください。
	ガスボンベ (カセットボンベは除く)		× 収集しないもの	ガス器具販売店にお問い合わせください。
	カセットコンロ		燃やせないごみ	カセットボンベははずしてください。
	カセットテープ (ケースごと)		燃やせるごみ	
	カセットデッキ		小型家電	回収ボックスに入らない場合は、P17でご確認ください。「燃やせないごみ」として出すこともできます。
	カセットボンベ		燃やせないごみ	必ず使い切り、穴を開けてください。
	カッター		燃やせないごみ	
	カップ	木製・プラスチック製	燃やせるごみ	
		金属製・陶器製	燃やせないごみ	
	カップ麺の具やスープの袋		容器包装(プラスチック製)	汚れが落ちない場合は「燃やせるごみ」として出してください。
	カップ麺の包装フィルム		容器包装(プラスチック製)	
	カップ麺の容器、ふた	紙製	容器包装 (紙製)	
		プラスチック製	容器包装(プラスチック製)	
	金づち		燃やせないごみ	
	かばん		燃やせるごみ	金属部分ははずしてください。

品 目		分別区分	注 意 点
花びん	プラスチック製	燃やせるごみ	
	金属製・陶器製	燃やせないごみ	
鎌		燃やせないごみ	刃を新聞や厚紙などで包んでください。
紙おむつ		燃やせるごみ	汚物はトイレに流してください。
紙コップ		燃やせるごみ	
紙皿		燃やせるごみ	
カミソリ		燃やせないごみ	刃を新聞や厚紙などで包んでください。
紙粘土		燃やせるごみ	
ガム		燃やせるごみ	
ガムテープ		燃やせるごみ	
カメラ	デジタル	小型家電	P17参照。「燃やせないごみ」として出すこともできます。
	デジタル以外	燃やせないごみ	インスタントカメラも「燃やせないごみ」です。
カメラ用三脚		燃やせないごみ	一辺の長さが1m、重さ30kgを超えるものは集積所に出せません。P21掲載の業者へお持ち込みください。
カラーボックス		燃やせるごみ	シールを貼って出す場合、一辺の長さを50cm以下にし、縛るなどして出してください。
ガラス		燃やせないごみ	P8参照。
軽石		燃やせないごみ	
カレンダー		雑誌類	金属類の部品ははずして「燃やせないごみ」として出してください。
皮むき器		燃やせないごみ	刃も含めて全てプラスチック製であれば「燃やせるごみ」で出してください。
換気扇		燃やせないごみ	請負工事に伴い、業者が取りはずしたものは業者に処分を依頼してください。
緩衝材（気泡緩衝材）		容器包装(プラスチック製)	
乾燥剤		燃やせるごみ	金属を含むものは「燃やせないごみ」で出してください。
乾電池		乾電池	P14参照。
感熱紙		燃やせるごみ	
キーボード（楽器）		燃やせないごみ	一辺の長さが1m、重さ30kgを超えるものは集積所に出せません。P21掲載の業者へお持ち込みください。
キーボード（パソコン用）		小型家電	P17参照。「燃やせないごみ」として出すこともできます。
ギター	木製(アコースティックギターなど)	燃やせるごみ	シールを貼って出す場合、一辺の長さを50cm以下にし、縛るなどして出してください。
	木製以外(エレキギターなど)	燃やせないごみ	シールを貼って出す場合、一辺の長さを1m以下にし、縛るなどして出してください。
ギターの弦（スチール製）		燃やせないごみ	ナイロン製の場合は「燃やせるごみ」で出してください。
キッチンガード		燃やせないごみ	
脚立		燃やせないごみ	一辺の長さが1m、重さ30kgを超えるものは集積所に出せません。P21掲載の業者へお持ち込みください。
急須		燃やせないごみ	
牛乳パック		牛乳パック	リサイクル推進店（P20参照）で回収します。
牛乳びん		びん	
教科書		雑誌類	
金庫		× 収集しないもの	P21掲載の業者へお持ち込みください。
杭	木製、プラスチック製	燃やせるごみ	
	金属製	燃やせないごみ	
空気入れ（自転車用）		燃やせないごみ	
空気清浄機		燃やせないごみ	
クーラーボックス		※ P2参照	
くぎ		燃やせないごみ	
草刈り機		× 収集しないもの	P21掲載の業者へお持ち込みください。替え刃のみは「燃やせないごみ」で出してください。
草・花		燃やせるごみ	「燃やせるごみ」の指定袋に入れて出してください。
鎖		燃やせないごみ	プラスチック製の場合は「燃やせるごみ」で出してください。
串	木・竹製、プラスチック製	燃やせるごみ	先の尖ったものは必ず折ってください。
	金属製	燃やせないごみ	先端部を新聞や厚紙などで包んでください。
櫛	木・竹製、プラスチック製、ベッコ	燃やせるごみ	
	金属製	燃やせないごみ	
薬（錠剤など）		燃やせるごみ	
薬のびん（飲み薬）		びん	
薬の袋（紙製）		容器包装（紙製）	
薬の容器（錠剤が個別に入っているプラスチック製のもの）		容器包装(プラスチック製)	
果物が入っている容器(プラスチック製)		容器包装(プラスチック製)	
果物等を保護しているネット		容器包装(プラスチック製)	
□紅のケース	プラスチック製	燃やせるごみ	
	金属製	燃やせないごみ	
靴		燃やせるごみ	つま先が鉄鋼製で保護されているものは「燃やせないごみ」で出してください。
クッション		燃やせるごみ	
靴の詰物(購入した際入っているプラスチック製のもの)		容器包装(プラスチック製)	
クリアファイル		燃やせるごみ	
クリーニングの袋		燃やせるごみ	
栗のイガ		燃やせるごみ	透明または半透明の袋に入れ、「燃やせるごみ」で出してください。（無料）
車椅子		燃やせないごみ	一辺の長さが1m、重さ30kgを超えるものは集積所に出せません。P21掲載の業者へお持ち込みください。
クレヨン		燃やせるごみ	
グローブ		蛍光灯	
グローブ		燃やせるごみ	
軍手		燃やせるごみ	

品 目		分別区分	注 意 点
蛍光灯		蛍光灯	
珪藻土		燃やせないごみ	P8参照。
携帯電話		小型家電	P17参照。「燃やせないごみ」として出すこともできます。
計量カップ・計量スプーン	プラスチック製	燃やせるごみ	
	金属製・ガラス製	燃やせないごみ	
ゲーム機（据置型・携帯型）		小型家電	P17参照。「燃やせないごみ」として出すこともできます。
ゲームソフト（カートリッジ）		燃やせないごみ	ディスクのものは「燃やせるごみ」で出してください。
ゲーム用コントローラー		小型家電	P17参照。「燃やせないごみ」として出すこともできます。
化粧品のガラスびん		びん	
化粧品の容器（プラスチック製）		容器包装（プラスチック製）	
ケチャップの外包装		容器包装（プラスチック製）	
ケチャップの容器		容器包装（プラスチック製）	使い切り、容器の中を洗って出してください。
血圧計	水銀	× 収集しないもの	生活環境課または各総合事務所にお問い合わせください。
	デジタル	小型家電	P17参照。「燃やせないごみ」として出すこともできます。
剣山		燃やせないごみ	
顕微鏡		燃やせないごみ	
碁石		燃やせないごみ	プラスチック製のものは「燃やせるごみ」で出してください。
工具（ドライバー、スパナ等電動含む）		燃やせないごみ	
コート		燃やせるごみ	
コーヒーメーカー		燃やせないごみ	
固形燃料		× 収集しないもの	生活環境課または各総合事務所にお問い合わせください。
ごご		燃やせるごみ	シールを貼って出す場合、一辺の長さを50cm以下にし、縛るなどして出してください。
こたつ（天板含む）		燃やせないごみ	シールを貼って出す場合、一辺の長さを1m以下にし、縛るなどして出してください。
こたつ布団		燃やせるごみ	
コップ	木製・プラスチック製	燃やせるごみ	
	金属製・ガラス製	燃やせないごみ	
粉ミルクの缶		缶	
碁盤（木製・プラスチック製）		燃やせるごみ	
ごみ箱	プラスチック製	※P2参照	
	金属製	燃やせないごみ	
小麦粉		生ごみ	
米（生米）		燃やせるごみ	
米ぬか		燃やせるごみ	発酵しにくいいため、「生ごみ」として出さないでください。
米袋	紙製	容器包装（紙製）	
	プラスチック製	容器包装（プラスチック製）	
コルク（栓）		燃やせるごみ	
ゴルフクラブ		燃やせないごみ	クラブとバッグは、1m以下にできればまとめて出すことができます。一辺の長さが1mを超えるものは集積所にさせません。P21掲載の業者へお持ち込みください。
ゴルフバッグ		燃やせないごみ	
ゴルフボール		燃やせるごみ	
コンクリートがら・瓦		× 収集しないもの	P21掲載の受入可能業者へお持ち込みください。
コンタクトレンズ（使い捨て）		燃やせるごみ	
コンパクト（ファンデーションケース）		燃やせないごみ	
梱包用のプラスチックベルト		燃やせるごみ	
サーキュレーター		燃やせないごみ	
座椅子	木製	燃やせるごみ	
	金属を含むもの	燃やせないごみ	シールを貼って出す場合、一辺の長さを1m以下にし、縛るなどして出してください。
	プラスチック製	※P2参照	
在宅医療用のビニールバッグ、チューブ		燃やせるごみ	P27参照。
酒粕（漬物用）		燃やせるごみ	塩分が強く発酵しにくいいため、「燃やせるごみ」で出してください。
酒パック（紙製）		容器包装（紙製）	
笹の葉		燃やせるごみ	透明または半透明の袋に入れ、「燃やせるごみ」で出してください。（無料）
雑誌類（雑誌・文庫本・漫画本など）		雑誌類	
殺虫剤の缶		燃やせないごみ	必ず使い切り、穴を開けて出してください。
殺虫剤のキャップ		容器包装（プラスチック製）	
殺虫剤の包装フィルム		容器包装（プラスチック製）	
座布団		燃やせるごみ	
皿	木製・プラスチック製	燃やせるごみ	
	金属製・陶器製	燃やせないごみ	
ざる	竹製・プラスチック製	燃やせるごみ	
	金属製	燃やせないごみ	
三角コーナー	プラスチック製	燃やせるごみ	
	金属製	燃やせないごみ	
三脚（金属製）		燃やせないごみ	シールを貼って出す場合、一辺の長さを1m以下にし、縛るなどして出してください。
サングラス（プラスチック製）		燃やせるごみ	レンズがガラスのものは「燃やせないごみ」で出してください。
サンシェード（裏面がアルミ素材のもの）		燃やせないごみ	
サンダル		燃やせるごみ	
三輪車		燃やせないごみ	

品 目		分別区分	注 意 点
シーツ		燃やせるごみ	
CD (ケース含む)		燃やせるごみ	
CDプレーヤー		小型家電	P17参照。「燃やせないごみ」として出すこともできます。
シーリングライト (照明器具)		燃やせないごみ	
ジーンズ		燃やせるごみ	
ジェルマット		燃やせるごみ	
塩		燃やせるごみ	塩分が強く発酵しにくいいため、「燃やせるごみ」で出してください。
磁石		燃やせないごみ	
下敷き		燃やせるごみ	
七輪		燃やせないごみ	
シップ剤		燃やせるごみ	
シップ剤の外箱	紙製	容器包装 (紙製)	
	プラスチック製	容器包装 (プラスチック製)	
シップ剤のフィルム		燃やせるごみ	
自転車	大人用	燃やせないごみ	指定シールの目安: 中シール
	幼児用、補助輪付き	燃やせないごみ	指定シールの目安: 小シール
	電動アシスト自転車	燃やせないごみ	指定シールの目安: 中シール バッテリーは、はずして購入店等にお持ち込みください。
シニアカー		収集しないもの	P21掲載の業者へお持ち込みください。
シャープペンシル		燃やせるごみ	金属製の場合は「燃やせないごみ」で出してください。
シャープペンシルの芯ケース		容器包装 (プラスチック製)	
蛇口 (自分で取りはずしたもののみ)		燃やせないごみ	請負工事に伴い、業者が取りはずしたものは業者に処分を依頼してください。
写真		燃やせるごみ	
ジャッキ		燃やせないごみ	油圧式の場合は、P21掲載の業者へお持ち込みください。
しゃもじ		燃やせるごみ	
シャンプーなどの詰替用の容器		容器包装 (プラスチック製)	
シャンプーなどのボトル (ノズル含む)		容器包装 (プラスチック製)	
ジュースの紙パック (中が白いもの)		牛乳パック	リサイクル推進店 (P20参照) で回収します。
ジュースの紙パック (中にアルミが貼ってあるもの)		容器包装 (紙製)	
じゅうたん		燃やせるごみ	シールを貼って出す場合、一辺の長さを50cm以下にし、縛るなどして出してください。
充電器		小型家電	P17参照。
シュレッダー		燃やせないごみ	
シュレッダーで裁断した紙		燃やせるごみ	
消火器		収集しないもの	上越マテリアルが消火器リサイクル推進センター(東京)にお問合せください。P21参照。
消火具 (簡易なエアゾール式)		燃やせないごみ	必ず使い切り、穴を開けて出してください。
定規	木・竹製、プラスチック製	燃やせるごみ	
	金属製	燃やせないごみ	
将棋の駒		燃やせるごみ	
将棋盤		燃やせるごみ	
照明器具		燃やせないごみ	一辺の長さが1m、重さ30kgを超えるものは集積所に出せません。P21掲載の業者へお持ち込みください。
除湿機		燃やせないごみ	フロンを抜き出してください。
食器	木製・プラスチック製	燃やせるごみ	
	ガラス製・陶磁器	燃やせないごみ	P8参照。
食器 (洗い) 乾燥機		燃やせないごみ	
人工芝		燃やせるごみ	
水槽		燃やせないごみ	一辺の長さが1m、重さ30kgを超えるものは集積所に出せません。P21掲載の業者へお持ち込みください。
水筒		燃やせないごみ	
炊飯器		燃やせないごみ	
スーツ		燃やせるごみ	
スーツケース		燃やせないごみ	一辺の長さが1mを超えるものは集積所に出せません。P21掲載の業者へお持ち込みください。
スカーフ		燃やせるごみ	
スキー板・ストック		燃やせないごみ	1mを超えるものでも例外的に集積所に出せません。スキー板とストックを同時に出すときはひもなどで縛ってください。
スキーキャリア		燃やせないごみ	
スキー靴		燃やせないごみ	
スコップ	プラスチック製	燃やせるごみ	シールを貼って出す場合、一辺の長さを50cm以下にして出してください。
	金属製	燃やせないごみ	シールを貼って出す場合、一辺の長さを1m以下にして出してください。
硯 (すずり)		燃やせないごみ	
スタイロ畳		収集しないもの	P21掲載の業者又はクリーンセンターへお持ち込みください。
すだれ		燃やせるごみ	シールを貼って出す場合、一辺の長さを50cm以下にし、縛るなどして出してください。
スチールロッカー		燃やせないごみ	一辺の長さが1m、重さ30kgを超えるものは集積所に出せません。P21掲載の業者へお持ち込みください。
ストーブ (電気・石油・ガス)		燃やせないごみ	タンクと本体の灯油、電池を抜いてください。
ストッキング		燃やせるごみ	
ストッキングの外包装		容器包装 (プラスチック製)	
ストロー		燃やせるごみ	
スノーダンプ		燃やせないごみ	一辺の長さが1m、重さ30kgを超えるものは集積所に出せません。P21掲載の業者へお持ち込みください。
スノーブラシ	柄がプラスチック製	※ P2参照	
	柄が金属製	燃やせないごみ	シールを貼って出す場合、一辺の長さを1m以下にして出してください。

品 目		分別区分	注 意 点
スノーボード		燃やせないごみ	1mを超えるものでも例外的に集積所に出せます。
スノーボード用ブーツ		燃やせるごみ	
すのこ	木製・プラスチック製	燃やせるごみ	シールを貼って出す場合、一辺の長さを50cm以下にし、縛るなどして出してください。
	金属製	燃やせないごみ	シールを貼って出す場合、一辺の長さを1m以下にし、縛るなどして出してください。
スパイクシューズ		燃やせないごみ	
スパナ		燃やせないごみ	
スピーカー		燃やせないごみ	
スプレー缶		燃やせないごみ	必ず使い切り、穴を開けて出してください。
スポンジ		燃やせるごみ	
ズボンプレスナー		燃やせないごみ	一辺の長さが1m、重さ30kgを超えるものは集積所に出せません。P21掲載の業者へお持ち込みください。
スリッパ		燃やせるごみ	
すりばち		燃やせないごみ	
セーター		燃やせるごみ	
石油ファンヒーター		燃やせないごみ	タンクと本体の灯油、電池を抜いてください。
石鹼（固形状、粉石鹼含む）		燃やせるごみ	
石膏ボード		× 収集しないもの	P21掲載の受入可能業者へお持ち込みください。
接着剤のチューブ		燃やせるごみ	金属製の場合は「燃やせないごみ」で出してください。
線香		燃やせるごみ	
洗剤の計量カップ（プラスチック製）		燃やせるごみ	
洗剤（洗濯用粉洗剤）の箱		容器包装（紙製）	
洗剤（液体洗剤等）のボトル		容器包装（プラスチック製）	
洗濯機		× 収集しないもの	家電リサイクル法対象品目です。処理方法はP23参照。
洗濯ネット		燃やせるごみ	
洗濯ばさみ		燃やせないごみ	
栓抜き		燃やせないごみ	
扇風機		燃やせないごみ	
洗面器		燃やせるごみ	
造花		燃やせるごみ	
双眼鏡		燃やせないごみ	
掃除機		燃やせないごみ	
草履		燃やせるごみ	
ソファ		× 収集しないもの	P21掲載の業者へお持ち込みください。
そり	プラスチック製	※P2参照	
	金属製	燃やせないごみ	シールを貼って出す場合、一辺の長さを1m以下にし、縛るなどして出してください。
タ	体温計	× 収集しないもの	生活環境課または各総合事務所にお問い合わせください。
	デジタル	小型家電	P17参照。「燃やせないごみ」として出すこともできます。
体重計		燃やせないごみ	電池を抜いて出してください。
タイヤ		× 収集しないもの	上越オートリサイクルセンターへお持ち込みください（P21参照）。
タイヤチェーン（自家用車用）		燃やせないごみ	
タイル		× 収集しないもの	P21掲載の受入可能業者へお持ち込みください。
ダイレクトメールが入っていた外袋		燃やせるごみ	
タオル		燃やせるごみ	
卓上型電子時計		小型家電	P17参照。「燃やせないごみ」として出すこともできます。
たけのこの皮		燃やせるごみ	発酵しにくいため、「生ごみ」として出さないでください。
畳		× 収集しないもの	クリーンセンターへ直接持ち込むことで処理できます（有料）。処理方法はP18参照。
卓球の球		燃やせるごみ	
卓球のラケット		燃やせるごみ	
脱酸素剤（菓子などに入っているもの）		燃やせるごみ	金属を含むものは「燃やせないごみ」で出してください。
タッパー（プラスチック製）		燃やせるごみ	金属製の場合は「燃やせないごみ」で出してください。
たばこの吸殻		燃やせるごみ	
たばこの外箱		容器包装（紙製）	
たばこの中銀紙		容器包装（紙製）	
たばこの包装フィルム		容器包装（プラスチック製）	
卵のパック（♻のマークがあるものを含む）		容器包装（プラスチック製）	♻のマークがあってもペットボトルと一緒に出さないでください。
たわし		燃やせないごみ	
たんす		燃やせるごみ	クリーンセンターへ直接持ち込むことで処理できます（有料）。処理方法はP18参照。
ダンベル		× 収集しないもの	P21掲載の業者へお持ち込みください。
段ボール		段ボール	
地球儀		燃やせないごみ	
チャイルドシート		燃やせないごみ	
茶箱		燃やせないごみ	一辺の長さが1m、重さ30kgを超えるものは集積所に出せません。P21掲載の業者へお持ち込みください。
茶碗		燃やせないごみ	
ちりとり	プラスチック製	燃やせるごみ	
	金属製	燃やせないごみ	
漬物石（市販のプラスチックコーティングされたものに限る）		× 収集しないもの	P21掲載の業者へお持ち込みください。
土		× 収集しないもの	自然物のため廃棄物ではありません。

品 目		分別区分	注 意 点
つめきり		燃やせないごみ	
つりざお	木・竹製	燃やせるごみ	シールを貼って出す場合、一辺の長さを50cm以下にし、縛るなどして出してください。
	木・竹製以外	燃やせないごみ	シールを貼って出す場合、一辺の長さを1m以下にし、縛るなどして出してください。
つり針・リール		燃やせないごみ	
Tシャツ		燃やせるごみ	
ティーバッグ（紅茶等）		生ごみ	ひもは「燃やせるごみ」に出してください。
DVD（ケース含む）		燃やせるごみ	
DVDプレーヤー・レコーダー		小型家電	P17参照。「燃やせないごみ」として出すこともできます。
テーブルクロス		燃やせるごみ	
テープレコーダー		小型家電	P17参照。「燃やせないごみ」として出すこともできます。
デジタルオーディオプレーヤー		小型家電	P17参照。「燃やせないごみ」として出すこともできます。
デジタルテレビチューナー		小型家電	P17参照。「燃やせないごみ」として出すこともできます。
鉄アレイ		× 収集しないもの	P21掲載の業者へお持ち込みください。
テニスのラケット	木製・プラスチック製	燃やせるごみ	フレームが木製またはプラスチック製のものです。
	金属製	燃やせないごみ	フレームが金属製のものです。
テニスボール		燃やせるごみ	
手ぬぐい		燃やせるごみ	
手袋		燃やせるごみ	
テレビ		× 収集しないもの	家電リサイクル法対象品目です。処理方法はP23参照。
テレビ台	木製	燃やせるごみ	クリーンセンターへ直接持ち込むことでも処理できます(有料)。処理方法はP18参照。
	金属製・ガラス製	燃やせないごみ	シールを貼って出す場合、一辺の長さを1m以下にし、縛るなどして出してください。
電気カーペット		燃やせないごみ	シールを貼って出す場合、一辺の長さを1m以下にし、縛るなどして出してください。
電気コード（延長コード、ケーブルなど）		小型家電	P17参照。「燃やせないごみ」として出すこともできます。
電気シェーバー		小型家電	P17参照。
電気スタンド（小型）		燃やせないごみ	一辺の長さが1m、重さ30kgを超えるものは集積所に出せません。P21掲載の業者へお持ち込みください。
電気ストーブ		燃やせないごみ	
電気バリカン		小型家電	P17参照。
電気毛布		燃やせないごみ	毛布（燃やせるごみ）と区別するため、電気コードが見えるようにしてください。シールを貼って出す場合、一辺の長さを1m以下にし、縛るなどして出してください。
電球		蛍光灯	
電子辞書		小型家電	P17参照。「燃やせないごみ」として出すこともできます。電池は抜いてください。
電子たばこ		小型家電	P17参照。電池は使い切ってください。
電子万歩計		小型家電	P17参照。「燃やせないごみ」として出すこともできます。電池は抜いてください。
電子レンジ		燃やせないごみ	
電卓		小型家電	P17参照。「燃やせないごみ」として出すこともできます。電池は抜いてください。
点滴バッグ（在宅医療用）		燃やせるごみ	
テント一式		燃やせないごみ	一辺の長さが1m、重さ30kgを超えるものは集積所に出せません。P21掲載の業者へお持ち込みください。
電動歯ブラシ		小型家電	P17参照。ブラシ部分は「燃やせるごみ」です。
灯油ポンプ	手動	燃やせるごみ	
	電動	燃やせないごみ	電池を抜いて出してください。
電話機		小型家電	P17参照。「燃やせないごみ」として出すこともできます。ダイヤル式（黒電話など）のものは「燃やせないごみ」で出してください。
電話帳		雑誌類	
砥石（といし）		燃やせないごみ	
トイレトーパーの芯		燃やせるごみ	
灯油		× 収集しないもの	販売店にご相談ください。少量の場合は不要な布などに染み込ませて「燃やせるごみ」で出してください。
トースター		燃やせないごみ	
時計		燃やせないごみ	デジタル式腕時計と卓上型電子時計は小型家電として出せます。
トタン		燃やせないごみ	集積所に出せるものは少量の場合に限ります。シールを貼って出す場合、一辺の長さを1m以下にし、縛るなどして出してください。
土鍋		燃やせないごみ	
ドライヤー		燃やせないごみ	
ドラム缶		× 収集しないもの	P21掲載の業者へお持ち込みください。
鳥かご	木・竹製、プラスチック製	燃やせるごみ	
	金属製	燃やせないごみ	
ドリップコーヒー	粉	生ごみ	
	フィルター	燃やせるごみ	
塗料缶（中身なし）		燃やせないごみ	中身のあるものは出せません。塗料が少ない場合は、不要な布に染み込ませて、布は「燃やせるごみ」に出してください。
トレイ	木製・プラスチック製	燃やせるごみ	
	金属製	燃やせないごみ	
ナ	ナイフ	燃やせないごみ	刃を新聞や厚紙などで包んでください。
	苗のポット	容器包装(プラスチック製)	汚れを落として出してください。
長靴		燃やせるごみ	
	納豆の容器	紙製	容器包装（紙製）
		プラスチック製	容器包装(プラスチック製)

品 目		分別区分	注 意 点	
納豆のタレ、からしの容器		燃やせるごみ	小さくて洗うのが困難であるため、例外的に「燃やせるごみ」で出してください。	
鍋		燃やせないごみ		
鍋焼きうどん等のアルミ容器		燃やせないごみ		
生ごみコンポスト容器		※ P2参照		
なみ板 (プラスチック製)		※ P2参照		
なわとび		燃やせるごみ		
ニカド電池		×	収集しないもの 充電式電池回収協力店で回収します。回収店はP19参照。	
乳酸菌飲料容器のフタ (アルミ製)		燃やせないごみ		
入浴剤 (粉末)		燃やせるごみ		
人形		燃やせるごみ		
ぬいぐるみ		燃やせるごみ		
縫い針		燃やせないごみ	箱又は新聞紙などに包んでください。	
ぬか床		燃やせるごみ	塩分が強く発酵しにくいいため、「燃やせるごみ」で出してください。	
布・不織布		燃やせるごみ		
ネクタイ		燃やせるごみ		
ねじ		燃やせないごみ		
寝袋		燃やせるごみ	シールを貼って出す場合、一辺の長さを50cm以下にし、縛るなどして出してください。	
粘土		燃やせるごみ		
農機具 (家庭菜園用のみ)		×	収集しないもの P21掲載の業者へお持ち込みください。	
農業用ビニール (家庭菜園用のみ)		燃やせるごみ	事業活動 (農業) に伴い生じたものは産業廃棄物になります。	
農菜 (家庭菜園用のみ)		×	収集しないもの P21掲載の受入可能業者へお持ち込みください。	
農菜等の入っていた紙袋 (家庭菜園用のみ)		容器包装 (紙製)	汚れを落として出してください。	
農菜等の入っていたびん (家庭菜園用のみ)		燃やせないごみ		
農菜等の入っていたプラスチックボトル		容器包装 (プラスチック製)		
ノート		雑誌類	ひどく破れているものや汚れているものは「燃やせるごみ」で出してください。	
のこぎり		燃やせないごみ	刃を新聞や厚紙などで包んでください。	
ハ	ハードディスクドライブ		小型家電 P17参照。「燃やせないごみ」として出すこともできます。	
	パーベキューセット		燃やせないごみ 一辺の長さが1m、重さ30kgを超えるものは集積所に出せません。P21掲載の業者へお持ち込みください。	
	ハーモニカ		燃やせないごみ	
	灰 (練炭や豆炭の燃えがら)		燃やせないごみ	指定袋に「灰」と書いて出してください。
	灰皿		燃やせないごみ	プラスチック製の場合は「燃やせるごみ」で出してください。
	廃油吸着剤 (車等のオイル)		燃やせるごみ	外側が段ボールのため「廃油吸着剤」と指定袋に書いて出してください。
	はかり		燃やせないごみ	
	はけ		燃やせるごみ	
	バケツ	プラスチック製	燃やせるごみ	
		金属製	燃やせないごみ	
	はさみ		燃やせないごみ	
	箆	木・竹製、プラスチック製	燃やせるごみ	
		金属製	燃やせないごみ	
	パソコン (ノートパソコン、タブレット端末含む)		小型家電	回収ボックスに入らない場合は、P17でご確認ください。小型家電として出さない場合の処理方法はP22参照。
	バッテリー (自動車用のみ)		×	収集しないもの P21掲載の業者へお持ち込みください。
	バット	木製、プラスチック製	燃やせるごみ	
		金属製	燃やせないごみ	
	発泡スチロール (梱包材・緩衝材)		容器包装 (プラスチック製)	小さく砕いてから袋に入れて出してください。
	バドミントンのラケット		燃やせないごみ	
	花火		燃やせるごみ	一度水に濡らしてから出してください。
	歯ブラシ		燃やせるごみ	
	針金		燃やせないごみ	
	ハロゲンヒーター		燃やせないごみ	
	ハンガー (えもんかけ)	木製、プラスチック製	燃やせるごみ	フック等が金属製の場合は、燃やせないごみで出してください。
		金属製	燃やせないごみ	
	ハンカチ		燃やせるごみ	
	パンの袋の留め具		容器包装 (プラスチック製)	
	パンフレット		雑誌類	
	PHS端末		小型家電	P17参照。「燃やせないごみ」として出すこともできます。
	ビーズクッション		燃やせるごみ	
	ビーチパラソル		燃やせないごみ	一辺の長さが1m、重さ30kgを超えるものは集積所に出せません。P21掲載の業者へお持ち込みください。
	ビール瓶の王冠		缶	
	VICSユニット		小型家電	P17参照。「燃やせないごみ」として出すこともできます。
ビデオカメラ		小型家電	P17参照。「燃やせないごみ」として出すこともできます。	
ビデオテープ (ケース含む)		燃やせるごみ		
ビデオテープレコーダー		小型家電	P17参照。「燃やせないごみ」として出すこともできます。	
百科事典		雑誌類		
肥料袋 (家庭菜園用のプラスチック製のもの)		容器包装 (プラスチック製)		
びんのふた	金属製	缶		
	プラスチック製	容器包装 (プラスチック製)		

品 目		分別区分	注 意 点
ファクシミリ		小型家電	P17参照。「燃やせないごみ」として出すこともできます。
フィルム (写真)		燃やせるごみ	
封筒	窓あきあり	雑誌類又は燃やせるごみ	窓あき部分が半透明の素材(グラシン紙)を使用している封筒は「雑誌類」で出してください。「燃やせるごみ」で出す場合は細かく破いてから出してください。
	窓あきなし	雑誌類又は燃やせるごみ	
フォーク	プラスチック製	燃やせるごみ	
	金属製	燃やせないごみ	
筆		燃やせるごみ	
ふとん・毛布		燃やせるごみ	シールを貼って出す場合、縛るなどして出してください。
ふとん圧縮袋		燃やせるごみ	
ふとん乾燥機		燃やせないごみ	
フライパン		燃やせないごみ	
ブラインド	木・竹製、プラスチック製	燃やせるごみ	シールを貼って出す場合、一辺の長さを50cm以下にし、縛るなどして出してください。
	金属製	燃やせないごみ	シールを貼って出す場合、一辺の長さを1m以下にし、縛るなどして出してください。
プラグ (スパークプラグ)		燃やせないごみ	
フラッシュメモリ		小型家電	P17参照。「燃やせないごみ」として出すこともできます。
プラモデル		燃やせるごみ	
プリンター	木製、プラスチック製	燃やせるごみ	シールを貼って出す場合、一辺の長さを50cm以下にし、縛るなどして出してください。
	金属製	燃やせないごみ	シールを貼って出す場合、一辺の長さを1m以下にし、縛るなどして出してください。
プリンター		燃やせないごみ	
ブルーシート		燃やせるごみ	シールを貼って出す場合、一辺の長さを50cm以下にし、縛るなどして出してください。
ブルーレイディスク (ケース含む)		燃やせるごみ	
ブルーレイディスクプレーヤー・レコーダー		小型家電	P17参照。「燃やせないごみ」として出すこともできます。
プロジェクター		小型家電	P17参照。「燃やせないごみ」として出すこともできます。
フロッピーディスク (ケース含む)		燃やせるごみ	
風呂のふた・いす	プラスチック製	※P2参照	
	金属製	燃やせないごみ	
ヘアアイロン		燃やせないごみ	
ヘアスプレーの缶		燃やせないごみ	必ず使い切り、穴を開けて出してください。
ペットの砂		燃やせるごみ	
ペットのふん (トイレに流せない場合)		燃やせるごみ	砂など、トイレのつまりの原因となるものがついている場合は「燃やせるごみ」で出してください。
ペットフードの缶		缶	
ペットボトルのキャップ・ラベル		容器包装(プラスチック製)	ペットボトルと一緒に出さないでください。
ヘッドホン		小型家電	P17参照。「燃やせないごみ」として出すこともできます。
ベビーカー		燃やせないごみ	一辺の長さが1m、重さ30kgを超えるものは集積所に出せません。P21掲載の業者へお持ち込みください。
ベビーバス		※P2参照	
ベルト		燃やせるごみ	金属が含まれていれば、「燃やせないごみ」で出してください。
ヘルメット		燃やせないごみ	プラスチック製の場合は「燃やせるごみ」で出してください。
便器 (自分で取りはずしたもののみ)		収集しないもの	P21掲載の業者へお持ち込みください。請負工事に伴い、業者が取りはずしたものは業者に処分を依頼してください。
ペンキ		収集しないもの	少量の場合は不要な布などに染み込ませて「燃やせるごみ」で出してください。
便座 (自分で取りはずしたものの)		燃やせるごみ	温水洗浄機能付きは「燃やせないごみ」で出してください。
弁当箱	木製、プラスチック製	燃やせるごみ	
	金属製	燃やせないごみ	
弁当の容器 (コンビニ弁当など)		容器包装(プラスチック製)	汚れを落としてください。
ペン類		燃やせるごみ	金属製の場合は「燃やせないごみ」で出してください。
望遠鏡		燃やせないごみ	
ほうき	木製	燃やせるごみ	シールを貼って出す場合、一辺の長さを50cm以下にし、縛るなどして出してください。
	プラスチック製	※P2参照	
包丁		燃やせないごみ	刃を新聞や厚紙などで包んでください。
ボウリングの玉		収集しないもの	P21掲載の業者へお持ち込みください。
ボウル (調理用)		燃やせないごみ	プラスチック製の場合は「燃やせるごみ」で出してください。
ホース (ゴム・ビニール)		燃やせるごみ	シールを貼って出す場合、一辺の長さを50cm以下にし、縛るなどして出してください。
ホースリール		燃やせないごみ	プラスチック製の場合は「燃やせるごみ」で出してください。
ポータブルトイレ		燃やせないごみ	一辺の長さが1m、重さ30kgを超えるものは集積所に出せません。P21掲載の業者へお持ち込みください。
保存びん (食品保存用)		燃やせないごみ	
ボタン電池		乾電池	P14参照。
補聴器		燃やせないごみ	
ホッチキス		燃やせないごみ	
ポット		燃やせないごみ	
ホットプレート		燃やせないごみ	
哺乳瓶	プラスチック製	燃やせるごみ	
	ガラス製	燃やせないごみ	
骨	魚	生ごみ	
	豚・牛・鳥など(魚以外)	燃やせるごみ	
ポリタンク		燃やせるごみ	

品 目		分別区分	注 意 点	
	保冷剤	燃やせるごみ		
	保冷バッグ（内側がアルミ加工のもの）	燃やせないごみ		
	本	雑誌類		
マ	マウス	小型家電	P17参照。「燃やせないごみ」として出すこともできます。	
	枕	燃やせるごみ		
	マッサージ機	× 収集しないもの	P21掲載の業者へお持ち込みください。	
	マッチ	燃やせるごみ	未使用のマッチは、一度水に濡らすなどして出してください。	
	マットレス	スプリング入り	× 収集しないもの	P21掲載の業者へお持ち込みください。
		スプリングなし	燃やせるごみ	
	まな板	燃やせるごみ		
	マニキュアのびん・蓋（金属製）	燃やせないごみ	蓋がプラスチック製のものは「容器包装（プラスチック製）」で出してください。	
	豆炭（未使用）	× 収集しないもの	生活環境課または各総合事務所にお問い合わせください。	
	マヨネーズの外包装	容器包装（プラスチック製）		
	マヨネーズの容器	容器包装（プラスチック製）	使い切り、容器の中を洗って出してください。	
	マルチシート（家庭菜園用のみ）	燃やせるごみ	シールを貼って出す場合、一辺の長さを50cm以下にし、縛るなどして出してください。	
	ミキサー	燃やせないごみ		
	ミシン	足踏み	× 収集しないもの	P21掲載の業者へお持ち込みください。
		電動	燃やせないごみ	
	水枕	燃やせるごみ	金属の留め具は「燃やせないごみ」で出してください。	
	虫眼鏡	プラスチック製	燃やせるごみ	金属が含まれていれば「燃やせないごみ」で出してください。
		ガラス製	燃やせないごみ	P8参照。
	眼鏡	プラスチック製	燃やせるごみ	金属が含まれていれば「燃やせないごみ」で出してください。
		ガラス製	燃やせないごみ	P8参照。
	目薬の外箱	容器包装（紙製）		
	目薬の容器	容器包装（プラスチック製）		
	メモリーカード	小型家電	P17参照。「燃やせないごみ」として出すこともできます。	
	木炭（未使用）	× 収集しないもの	生活環境課または各総合事務所にお問い合わせください。	
	もちつき機	燃やせないごみ		
	モップ	燃やせないごみ		
	モデム	燃やせないごみ		
物干し竿	燃やせないごみ	シールを貼って出す場合、一辺の長さを2m以下（例外）にし、縛るなどして出してください。		
物干し台	× 収集しないもの	P21掲載の受入可能業者へお持ち込みください。		
ヤ	やかん	燃やせないごみ		
	野菜の茎	燃やせるごみ	「燃やせるごみ」の指定袋に入れて出してください。	
	やすり	燃やせないごみ	紙やすりは「燃やせるごみ」です。	
	USBメモリ	小型家電	P17参照。「燃やせないごみ」として出すこともできます。	
	浴衣	燃やせるごみ		
	湯たんぽ	燃やせないごみ	プラスチック製のものは「燃やせるごみ」で出してください。	
ラ	ライター	ライター類	ガスやオイルを使い切り、透明か半透明の袋に入れて出してください。	
	ラジオ	小型家電	P17参照。「燃やせないごみ」として出すこともできます。	
	ラジカセ	小型家電	P17参照。「燃やせないごみ」として出すこともできます。	
	ラジコン	燃やせないごみ	電池は抜いてください。	
	ラップ	燃やせるごみ		
	ラップの芯	燃やせるごみ		
	ラップの外箱	容器包装（紙製）		
	ラップの刃（金属製）	燃やせないごみ		
	ランドセル	燃やせないごみ	金具を全て外せば「燃やせるごみ」、金具は「燃やせないごみ」で出してください。	
	リコーダー	燃やせるごみ		
	リモコン	小型家電	P17参照。「燃やせないごみ」として出すこともできます。	
	リヤカー	× 収集しないもの	P21掲載の業者へお持ち込みください。	
	冷蔵庫・冷凍庫	× 収集しないもの	家電リサイクル法対象品目です。処理方法はP23参照。	
	冷風機	燃やせないごみ		
	レコード	燃やせるごみ		
	レコードプレーヤー	燃やせないごみ		
	レジ袋	容器包装（プラスチック製）		
	レトルトパック	容器包装（プラスチック製）	汚れを落としてください。	
	レンガ	× 収集しないもの	P21掲載の業者へお持ち込みください。	
	練炭（未使用）	× 収集しないもの	生活環境課または各総合事務所にお問い合わせください。	
	ろうそく	燃やせるごみ		
ローラースケート	燃やせないごみ			
ワ	ワープロ	小型家電	P17参照。「燃やせないごみ」として出すこともできます。	
	ワープロインクリボン	燃やせるごみ		
	Yシャツ	燃やせるごみ		
	輪ゴム	燃やせるごみ		
	綿	燃やせるごみ		



上越市民ごみ憲章

平成12年3月21日制定

私たち上越市民は、「みどりの生活快適都市・上越」をめざし、地球市民としてこの美しい自然と限りある資源を守るため、市民ごみ憲章を定めます。

一、まちをきれいにしましょう

進んで美化活動をします
ポイ捨ては絶対にしません

一、ごみを減らしましょう

最後までものを大切に使います
余分なものは買いません

一、リサイクルをしましょう

ごみはきちんと分けて出します
進んで再生品を使います



上越市役所生活環境課 ☎025-526-5111(代)

〈区にお住まいの方は、お住まいの地区の総合事務所へ〉

- ・安塚区 市民生活・福祉グループ ☎025-592-2003(代)
- ・浦川原区 市民生活・福祉グループ ☎025-599-2301(代)
- ・大島区 市民生活・福祉グループ ☎025-594-3101(代)
- ・牧区 市民生活・福祉グループ ☎025-533-5141(代)
- ・柿崎区 市民生活・福祉グループ ☎025-536-6703(直)
- ・大潟区 市民生活・福祉グループ ☎025-534-6807(直)
- ・頸城区 市民生活・福祉グループ ☎025-530-2311(代)
- ・吉川区 市民生活・福祉グループ ☎025-548-2311(代)
- ・中郷区 市民生活・福祉グループ ☎0255-74-2691(直)
- ・板倉区 市民生活・福祉グループ ☎0255-78-2141(代)
- ・清里区 市民生活・福祉グループ ☎025-528-3111(代)
- ・三和区 市民生活・福祉グループ ☎025-532-2323(代)
- ・名立区 市民生活・福祉グループ ☎025-537-2121(代)