

平成21年8月30日 執行

衆議院議員総選挙

選挙の記録

上越市選挙管理委員会

- 小選挙区選出議員選挙
- 比例代表選出議員選挙
- 最高裁判所裁判官国民審査

平成21年8月30日 執行

小選挙区選出議員選挙 選挙の記録

上越市選挙管理委員会

1 選挙人名簿に関する調

2 投票結果に関する調

(1) 有権者数、投票者数、投票率に関する調

(2) 投票区別投票率に関する調

(3) 時間別投票状況に関する調

(4) 仮投票に関する調

(5) 点字投票に関する調

(6) 代理投票に関する調

(7) 不在者投票及び期日前投票に関する調

【不在者投票の請求、交付、投票に関する調】

【期日前投票したもの及び不在者投票管理者等別内訳】

(8) 投票所に使用した施設に関する調

(9) 投票所関係者に関する調

3 開票結果に関する調

(1) 有効投票数、無効投票数に関する調

(2) 有効投票に関する調

(3) 無効投票に関する調

(4) 候補者別得票数に関する調

(5) 開票関係者に関する調

(6) 開票所、開票時間に関する調

4 その他

【年齢別投票率に関する調】

第182 衆議院小選挙区選出議員選挙

1 選挙人名簿に関する調

執行年月日	選挙人名簿登録者数			選挙当日の有権者数		
	男	女	計	男	女	計
平成21年8月30日	80,864 [37]	86,975 [52]	167,839 [89]	80,699 [37]	86,820 [52]	167,519 [89]

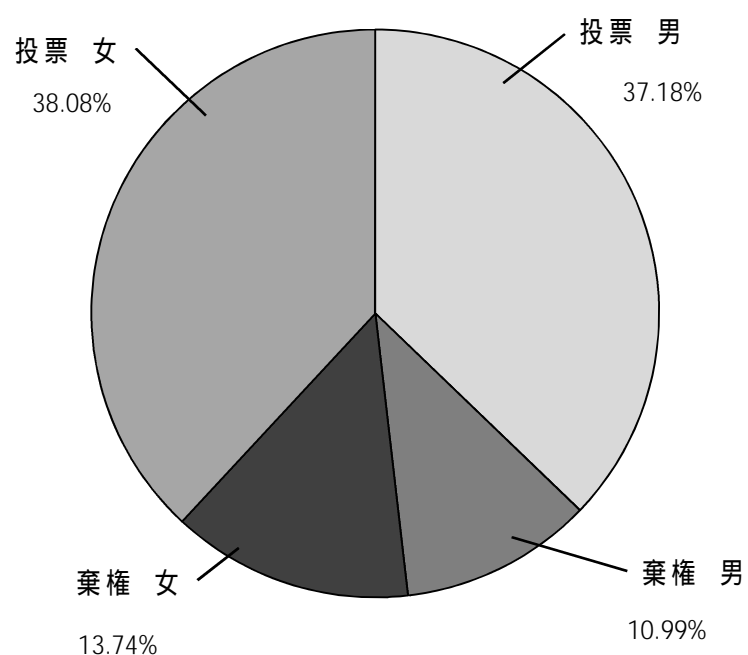
在外選挙に係る者を含めて掲載し、その数を[]内書で再掲。

2 投票結果に関する調

(1) 有権者数、投票者数、投票率に関する調

区 分		男	女	計	投票者構成比	有権者構成比	
選挙当日の有権者数		80,699	86,820	167,519		100%	
有権者のうち	投票者数	62,291	63,797	126,088	100%	75.27%	
	投票者のうち	当日投票者	50,665	52,144	102,809	81.54%	61.37%
		期日前投票者	11,006	11,051	22,057	17.49%	13.17%
		不在者投票者	611	590	1,201	0.95%	0.72%
		在外投票者	9	12	21	0.02%	0.01%
棄権者数		18,408	23,023	41,431		24.73%	
投票率		77.19%	73.48%	75.27%			

【男女別構成比】



(2) 投票区別投票率に関する調

投票所	当日の有権者数			投票者数			投票率		
	男	女	計	男	女	計	男	女	計
1 南本町2丁目会館	992	1,059	2,051	730	762	1,492	73.59	71.95	72.75
2 いずみ幼稚園	1,196	1,435	2,631	909	1,010	1,919	76.00	70.38	72.94
3 城西中学校	1,589	1,801	3,390	1,177	1,244	2,421	74.07	69.07	71.42
4 高田高等学校	1,787	1,503	3,290	1,452	1,118	2,570	81.25	74.38	78.12
5 女性サポートセンター	1,242	1,506	2,748	979	1,088	2,067	78.82	72.24	75.22
6 大町小学校	623	753	1,376	496	578	1,074	79.61	76.76	78.05
7 福祉交流プラザ	897	1,048	1,945	635	748	1,383	70.79	71.37	71.11
8 上越高等学校	876	1,009	1,885	674	758	1,432	76.94	75.12	75.97
9 北本町保育園	663	714	1,377	473	532	1,005	71.34	74.51	72.98
10 城北中学校	914	928	1,842	659	661	1,320	72.10	71.23	71.66
11 ひがし幼稚園	867	992	1,859	669	719	1,388	77.16	72.48	74.66
12 東本町4丁目会館	1,489	1,654	3,143	1,174	1,235	2,409	78.84	74.67	76.65
13 子安保育園	1,584	1,762	3,346	1,196	1,232	2,428	75.51	69.92	72.56
14 稲田小学校	1,074	1,155	2,229	801	810	1,611	74.58	70.13	72.27
15 富岡小学校	780	842	1,622	586	572	1,158	75.13	67.93	71.39
16 高田西趣味の家	1,180	1,321	2,501	929	947	1,876	78.73	71.69	75.01
17 黒田小学校	882	898	1,780	638	608	1,246	72.34	67.71	70.00
18 ほたる保育園	1,434	1,413	2,847	1,037	995	2,032	72.32	70.42	71.37
19 明照幼稚園	1,129	1,210	2,339	885	896	1,781	78.39	74.05	76.14
20 中ノ俣地区多目的研修センター	42	51	93	39	47	86	92.86	92.16	92.47
21 下正善寺集落開発センター	136	137	273	106	115	221	77.94	83.94	80.95
22 和田小学校	561	589	1,150	420	419	839	74.87	71.14	72.96
23 大和小学校	1,380	1,496	2,876	1,060	1,073	2,133	76.81	71.72	74.17
24 しまだこどもの家	325	340	665	272	253	525	83.69	74.41	78.95
25 三郷小学校	547	625	1,172	426	426	852	77.88	68.16	72.70
26 戸野目小学校	1,041	1,120	2,161	786	809	1,595	75.50	72.23	73.81
27 ファームセンター	785	835	1,620	596	564	1,160	75.92	67.54	71.60
28 四辻町多目的研修センター	143	147	290	114	109	223	79.72	74.15	76.90
29 荒屋会館	87	98	185	69	76	145	79.31	77.55	78.38
30 諏訪小学校	409	518	927	300	327	627	73.35	63.13	67.64
31 高志小学校	2,149	2,144	4,293	1,627	1,554	3,181	75.71	72.48	74.10
32 岩木多目的研修センター	958	911	1,869	671	624	1,295	70.04	68.50	69.29
33 春日小学校	2,444	2,497	4,941	1,840	1,846	3,686	75.29	73.93	74.60
34 春日中学校	1,466	1,559	3,025	1,127	1,149	2,276	76.88	73.70	75.24
35 公民館高士分館	651	717	1,368	508	506	1,014	78.03	70.57	74.12
36 レインボーセンター	924	1,109	2,033	728	840	1,568	78.79	75.74	77.13
37 社会教育館	698	831	1,529	542	607	1,149	77.65	73.04	75.15
38 北さくら工房	494	565	1,059	368	406	774	74.49	71.86	73.09
39 古城小学校	546	533	1,079	391	395	786	71.61	74.11	72.85
40 とううんちょうこどもの家	1,317	1,449	2,766	995	1,028	2,023	75.55	70.95	73.14
41 さんこうこどもの家	888	956	1,844	658	673	1,331	74.10	70.40	72.18
42 国府小学校	1,372	1,540	2,912	1,059	1,126	2,185	77.19	73.12	75.03
43 青少年文化センター	1,853	1,937	3,790	1,381	1,376	2,757	74.53	71.04	72.74
44 虫生岩戸町内会館	39	43	82	31	38	69	79.49	88.37	84.15

投票所		当日の有権者数			投票者数			投票率		
		男	女	計	男	女	計	男	女	計
45	有田保育園	1,759	1,910	3,669	1,262	1,303	2,565	71.75	68.22	69.91
46	春日新田小学校	1,812	1,891	3,703	1,346	1,323	2,669	74.28	69.96	72.08
47	カルチャーセンター	448	523	971	325	370	695	72.54	70.75	71.58
48	佐内会館	463	497	960	341	356	697	73.65	71.63	72.60
49	小猿屋小学校	528	550	1,078	430	435	865	81.44	79.09	80.24
50	三菱化学(株)体育館	353	310	663	252	217	469	71.39	70.00	70.74
51	北諏訪小学校	632	633	1,265	490	461	951	77.53	72.83	75.18
52	くろいこどもの家	418	447	865	319	343	662	76.32	76.73	76.53
53	下荒浜会館	459	461	920	359	352	711	78.21	76.36	77.28
54	夷浜会館	786	833	1,619	623	647	1,270	79.26	77.67	78.44
55	保倉保育園	513	568	1,081	386	390	776	75.24	68.66	71.79
56	小泉集落開発センター	258	279	537	205	201	406	79.46	72.04	75.61
57	下青野公民館	205	216	421	168	152	320	81.95	70.37	76.01
58	長浜会館	188	230	418	153	198	351	81.38	86.09	83.97
59	谷浜小学校	287	293	580	217	209	426	75.61	71.33	73.45
60	高住多目的研修センター	175	192	367	146	149	295	83.43	77.60	80.38
61	大淵公民館	71	76	147	58	58	116	81.69	76.32	78.91
62	土口集落開発センター	83	81	164	71	64	135	85.54	79.01	82.32
合併前の上越市計		51,891	55,740	107,631	39,364	40,127	79,491	75.86	71.99	73.86

安塚区

投票所		当日の有権者数			投票者数			投票率		
		男	女	計	男	女	計	男	女	計
63	安塚小学校	579	594	1,173	482	465	947	83.25	78.28	80.73
64	中川地域生涯学習センター	87	99	186	76	82	158	87.36	82.83	84.95
65	安塚B&G海洋センター	265	267	532	215	206	421	81.13	77.15	79.14
66	田舎屋	30	39	69	28	35	63	93.33	89.74	91.30
67	高沢地区集落開発センター	127	160	287	113	133	246	88.98	83.13	85.71
68	真萩平地区集落開発センター	52	50	102	48	44	92	92.31	88.00	90.20
69	伏野地域生涯学習センター	29	25	54	28	20	48	96.55	80.00	88.89
70	須川ふれあいセンター	80	84	164	73	70	143	91.25	83.33	87.20
71	船倉地域生涯学習センター	53	62	115	43	49	92	81.13	79.03	80.00
安塚区計		1,302	1,380	2,682	1,106	1,104	2,210	84.95	80.00	82.40

浦川原区

投票所		当日の有権者数			投票者数			投票率		
		男	女	計	男	女	計	男	女	計
72	浦川原地区公民館	375	401	776	299	317	616	79.73	79.05	79.38
73	浦川原体育館	326	335	661	259	278	537	79.45	82.99	81.24
74	浦川原里山地域活性化センター	344	348	692	271	271	542	78.78	77.87	78.32
75	谷集会所	35	31	66	27	24	51	77.14	77.42	77.27
76	横住総合交流促進センター	175	173	348	125	134	259	71.43	77.46	74.43
77	中保倉小学校	222	233	455	166	169	335	74.77	72.53	73.63
78	上猪子田集会所	18	23	41	17	19	36	94.44	82.61	87.80
79	虫川集会所	94	108	202	80	87	167	85.11	80.56	82.67
浦川原区計		1,589	1,652	3,241	1,244	1,299	2,543	78.29	78.63	78.46

大島区

投票所		当日の有権者数			投票者数			投票率		
		男	女	計	男	女	計	男	女	計
80	大島旭農村環境改善センター	113	119	232	96	94	190	84.96	78.99	81.90
81	大島若者交流会館	230	303	533	173	208	381	75.22	68.65	71.48
82	大島ゆきわり荘	201	201	402	158	149	307	78.61	74.13	76.37
83	大島生活改善センター	124	130	254	103	111	214	83.06	85.38	84.25
84	大島地域生涯学習センター	95	91	186	83	77	160	87.37	84.62	86.02
85	菖蒲農村環境改善センター	97	100	197	87	89	176	89.69	89.00	89.34
大島区計		860	944	1,804	700	728	1,428	81.40	77.12	79.16

牧区

投票所		当日の有権者数			投票者数			投票率		
		男	女	計	男	女	計	男	女	計
86	宮口公会堂	124	125	249	103	98	201	83.06	78.40	80.72
87	牧体育館	453	451	904	374	355	729	82.56	78.71	80.64
88	牧ふれあい交流研修館	156	173	329	134	133	267	85.90	76.88	81.16
89	白峰山菜加工所	41	48	89	35	44	79	85.37	91.67	88.76
90	高尾活性化センター	42	46	88	35	34	69	83.33	73.91	78.41
91	川上集会所	83	91	174	75	75	150	90.36	82.42	86.21
92	特別養護老人ホーム沖見の里	148	179	327	121	118	239	81.76	65.92	73.09
牧区計		1,047	1,113	2,160	877	857	1,734	83.76	77.00	80.28

柿崎区

投票所		当日の有権者数			投票者数			投票率		
		男	女	計	男	女	計	男	女	計
93	柿崎区総合事務所	1,108	1,271	2,379	861	920	1,781	77.71	72.38	74.86
94	久比岐高等学校	641	697	1,338	518	547	1,065	80.81	78.48	79.60
95	上下浜小学校	821	903	1,724	684	711	1,395	83.31	78.74	80.92
96	柿崎体育館	558	583	1,141	442	449	891	79.21	77.02	78.09
97	七ヶ地区コミュニティセンター	111	135	246	99	110	209	89.19	81.48	84.96
98	下黒川小学校	521	544	1,065	430	425	855	82.53	78.13	80.28
99	旧上直海児童館	205	214	419	168	171	339	81.95	79.91	80.91
100	黒川小学校	269	312	581	218	223	441	81.04	71.47	75.90
101	柿崎上中山体育館	98	105	203	76	84	160	77.55	80.00	78.82
102	下牧集落開発センター	21	22	43	19	18	37	90.48	81.82	86.05
103	旧黒岩児童館	32	35	67	28	27	55	87.50	77.14	82.09
104	東横山会館	5	5	10	5	3	8	100.0	60.00	80.00
105	竹鼻公民館	37	37	74	28	31	59	75.68	83.78	79.73
柿崎区計		4,427	4,863	9,290	3,576	3,719	7,295	80.78	76.48	78.53

大湊区

投票所		当日の有権者数			投票者数			投票率		
		男	女	計	男	女	計	男	女	計
106	大湊町中学校	1,001	1,106	2,107	797	866	1,663	79.62	78.30	78.93
107	大湊町小学校	1,205	1,277	2,482	962	1,008	1,970	79.83	78.94	79.37
108	大湊地区公民館渋柿浜分館	911	1,016	1,927	727	759	1,486	79.80	74.70	77.11
109	大湊地区公民館湊端分館	139	182	321	114	145	259	82.01	79.67	80.69
110	大湊コミュニティスポーツハウス	681	742	1,423	525	553	1,078	77.09	74.53	75.76
大湊区計		3,937	4,323	8,260	3,125	3,331	6,456	79.38	77.05	78.16

頸城区

投票所		当日の有権者数			投票者数			投票率		
		男	女	計	男	女	計	男	女	計
111	頸城区総合事務所	742	761	1,503	561	585	1,146	75.61	76.87	76.25
112	南川小学校	1,714	1,755	3,469	1,294	1,294	2,588	75.50	73.73	74.60
113	頸城地区公民館大坂井分館	286	296	582	229	229	458	80.07	77.36	78.69
114	頸城地区公民館西部分館	271	286	557	203	227	430	74.91	79.37	77.20
115	頸城地区公民館明治分館	494	538	1,032	381	391	772	77.13	72.68	74.81
116	頸城地区公民館明治南分館	240	239	479	199	193	392	82.92	80.75	81.84
117	玄僧公民館	52	40	92	42	37	79	80.77	92.50	85.87
頸城区計		3,799	3,915	7,714	2,909	2,956	5,865	76.57	75.50	76.03

吉川区

投票所		当日の有権者数			投票者数			投票率		
		男	女	計	男	女	計	男	女	計
118	吉川地区公民館川谷分館	29	26	55	24	24	48	82.76	92.31	87.27
119	源地域生涯学習センター	135	140	275	115	109	224	85.19	77.86	81.45
120	尾神集落開発センター	50	49	99	44	39	83	88.00	79.59	83.84
121	吉川地区公民館東田中分館	250	286	536	208	225	433	83.20	78.67	80.78
122	吉川地区公民館泉谷分館	158	176	334	129	145	274	81.65	82.39	82.04
123	吉川地区公民館勝穂分館	100	115	215	76	95	171	76.00	82.61	79.53
124	吉川保健センター	665	735	1,400	543	574	1,117	81.65	78.10	79.79
125	吉川地区公民館竹直分館	227	238	465	190	208	398	83.70	87.39	85.59
126	吉川旭地区農業拠点センター	375	420	795	319	322	641	85.07	76.67	80.63
吉川区計		1,989	2,185	4,174	1,648	1,741	3,389	82.86	79.68	81.19

中郷区

投票所		当日の有権者数			投票者数			投票率		
		男	女	計	男	女	計	男	女	計
127	藤沢集落センター	191	210	401	153	155	308	80.10	73.81	76.81
128	中郷総合体育館	397	418	815	300	309	609	75.57	73.92	74.72
129	中郷区総合事務所	366	390	756	283	301	584	77.32	77.18	77.25
130	二本木コミュニティセンター	293	327	620	241	250	491	82.25	76.45	79.19
131	片貝地域生涯学習センター	294	321	615	222	256	478	75.51	79.75	77.72
132	岡沢農民研修センター	301	332	633	239	237	476	79.40	71.39	75.20
中郷区計		1,842	1,998	3,840	1,438	1,508	2,946	78.07	75.48	76.72

板倉区

投票所		当日の有権者数			投票者数			投票率		
		男	女	計	男	女	計	男	女	計
133	針小学校	869	988	1,857	702	754	1,456	80.78	76.32	78.41
134	豊原小学校	894	976	1,870	677	709	1,386	75.73	72.64	74.12
135	宮嶋小学校	427	509	936	336	367	703	78.69	72.10	75.11
136	筒方地区地域資源加工施設	101	110	211	84	85	169	83.17	77.27	80.09
137	山部小学校	371	443	814	291	324	615	78.44	73.14	75.55
138	板倉地区公民館孤立分館	60	65	125	47	44	91	78.33	67.69	72.80
139	関田就業改善センター	46	55	101	39	41	80	84.78	74.55	79.21
140	寺野ふれあい交流センター	205	196	401	168	133	301	81.95	67.86	75.06
板倉区計		2,973	3,342	6,315	2,344	2,457	4,801	78.84	73.52	76.03

清里区

投票所		当日の有権者数			投票者数			投票率		
		男	女	計	男	女	計	男	女	計
141	清里区総合事務所	204	228	432	153	158	311	75.00	69.30	71.99
142	清里スポーツセンター	545	571	1,116	419	421	840	76.88	73.73	75.27
143	馬屋自治会館	170	172	342	141	139	280	82.94	80.81	81.87
144	東戸野多目的集会所	116	112	228	96	91	187	82.76	81.25	82.02
145	櫛池地域生涯学習センター	134	138	272	114	99	213	85.07	71.74	78.31
146	梨平集落センター	64	71	135	46	58	104	71.88	81.69	77.04
147	青柳集落開発センター	46	41	87	35	24	59	76.09	58.54	67.82
清里区計		1,279	1,333	2,612	1,004	990	1,994	78.50	74.27	76.34

三和区

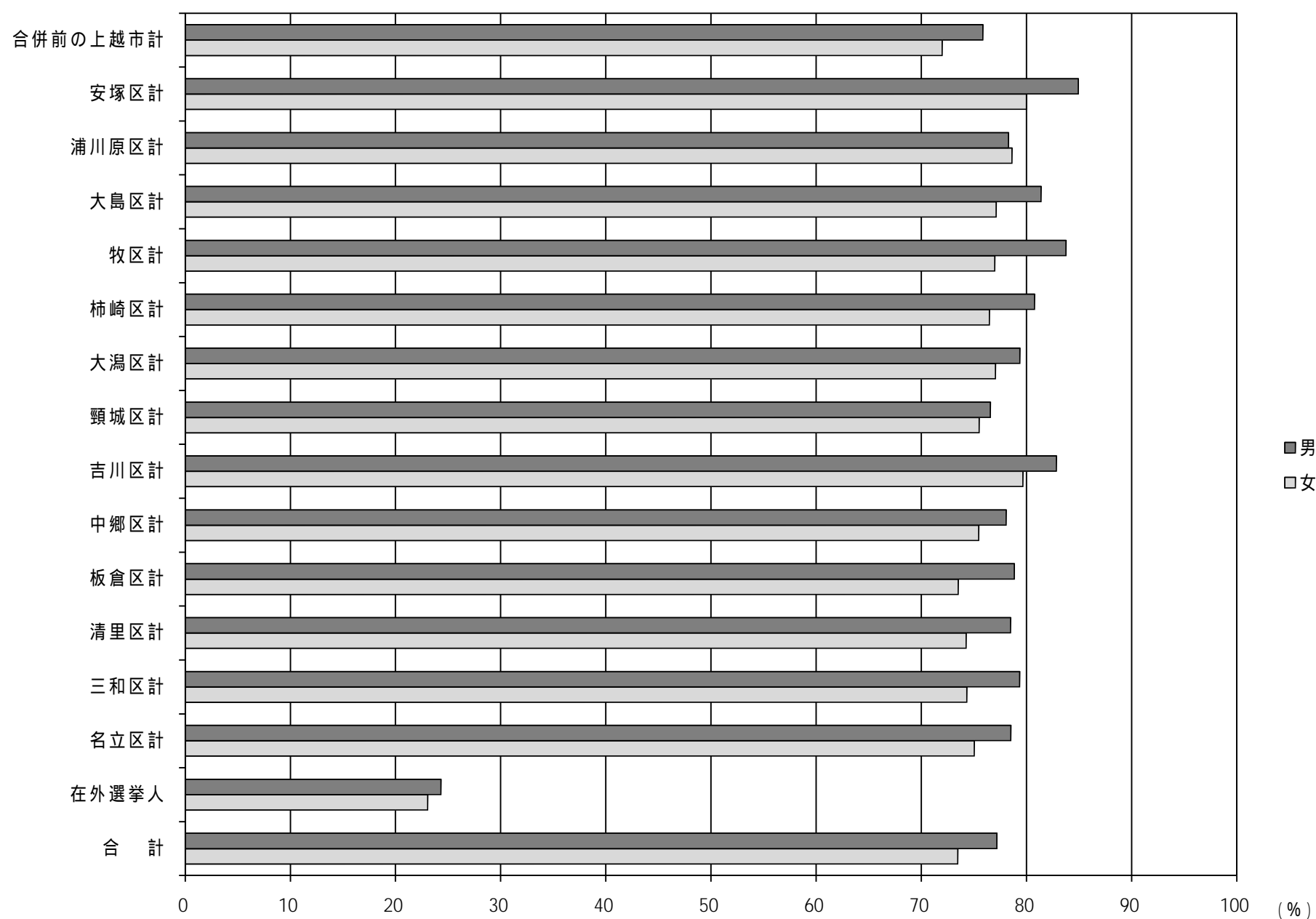
投票所		当日の有権者数			投票者数			投票率		
		男	女	計	男	女	計	男	女	計
148	窪会館	235	256	491	199	194	393	84.68	75.78	80.04
149	里公小学校	414	452	866	329	336	665	79.47	74.34	76.79
150	野会館	366	396	762	269	290	559	73.50	73.23	73.36
151	上杉小学校	263	274	537	207	200	407	78.71	72.99	75.79
152	岡田集落センター	211	207	418	168	162	330	79.62	78.26	78.95
153	三和中学校	307	331	638	249	230	479	81.11	69.49	75.08
154	錦会館	264	284	548	211	220	431	79.92	77.46	78.65
155	美守小学校	256	269	525	198	194	392	77.34	72.12	74.67
156	末野地区会館	150	165	315	127	132	259	84.67	80.00	82.22
三和区計		2,466	2,634	5,100	1,957	1,958	3,915	79.36	74.34	76.76

名立区

投票所		当日の有権者数			投票者数			投票率		
		男	女	計	男	女	計	男	女	計
157	名立区総合事務所	698	792	1,490	544	597	1,141	77.94	75.38	76.58
158	円田荘	182	175	357	138	131	269	75.82	74.86	75.35
159	名立地区公民館下名立分館	173	188	361	139	144	283	80.35	76.60	78.39
160	名立地区公民館上名立分館	81	72	153	63	43	106	77.78	59.72	69.28
161	不動地域生涯学習センター	127	119	246	106	95	201	83.46	79.83	81.71
名立区計		1,261	1,346	2,607	990	1,010	2,000	78.51	75.04	76.72

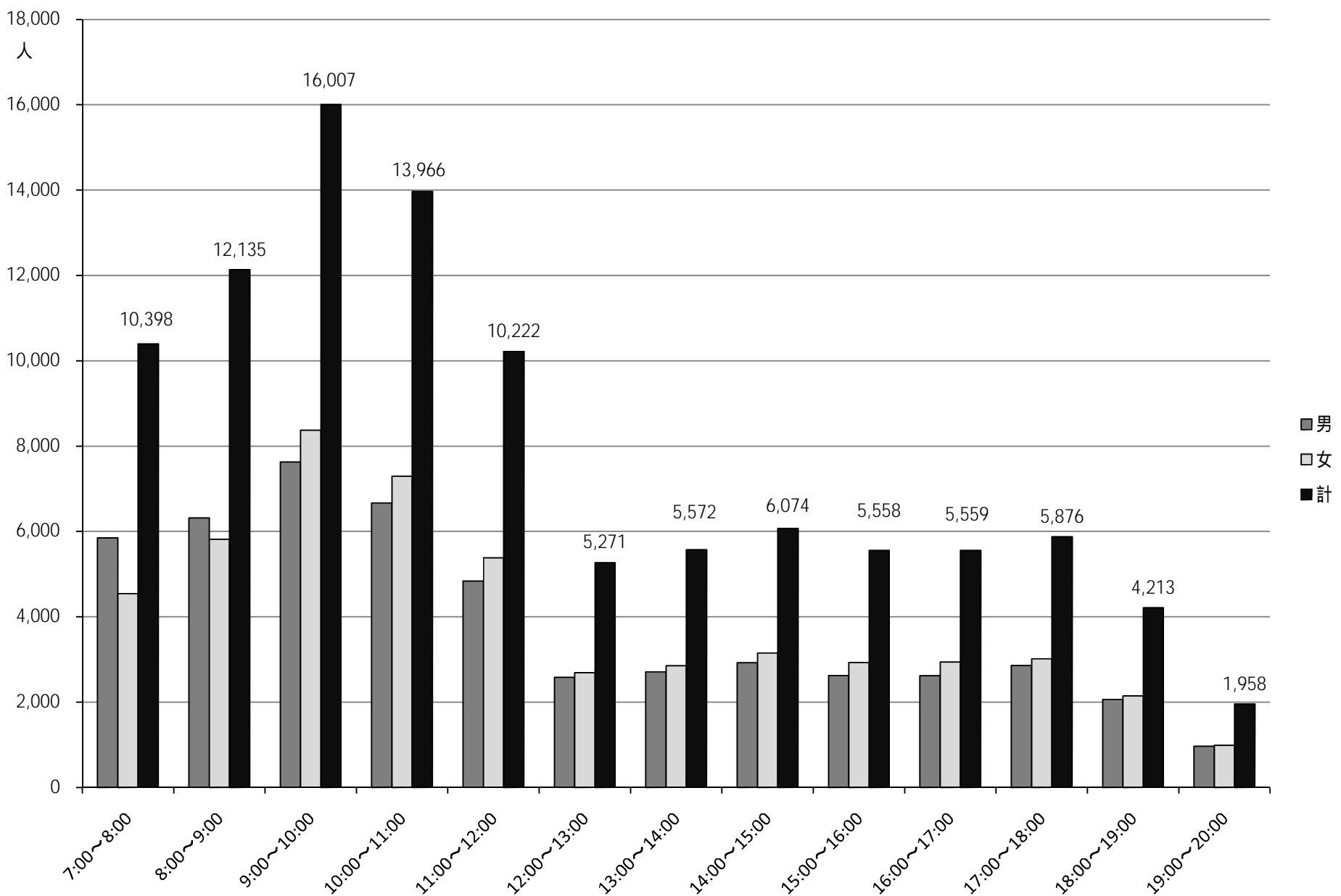
上越市全体

区 分	当日の有権者数			投票者数			投票率		
	男	女	計	男	女	計	男	女	計
合併前の上越市計	51,891	55,740	107,631	39,364	40,127	79,491	75.86	71.99	73.86
安塚区計	1,302	1,380	2,682	1,106	1,104	2,210	84.95	80.00	82.40
浦川原区計	1,589	1,652	3,241	1,244	1,299	2,543	78.29	78.63	78.46
大島区計	860	944	1,804	700	728	1,428	81.40	77.12	79.16
牧区計	1,047	1,113	2,160	877	857	1,734	83.76	77.00	80.28
柿崎区計	4,427	4,863	9,290	3,576	3,719	7,295	80.78	76.48	78.53
大潟区計	3,937	4,323	8,260	3,125	3,331	6,456	79.38	77.05	78.16
頸城区計	3,799	3,915	7,714	2,909	2,956	5,865	76.57	75.50	76.03
吉川区計	1,989	2,185	4,174	1,648	1,741	3,389	82.86	79.68	81.19
中郷区計	1,842	1,998	3,840	1,438	1,508	2,946	78.07	75.48	76.72
板倉区計	2,973	3,342	6,315	2,344	2,457	4,801	78.84	73.52	76.03
清里区計	1,279	1,333	2,612	1,004	990	1,994	78.50	74.27	76.34
三和区計	2,466	2,634	5,100	1,957	1,958	3,915	79.36	74.34	76.76
名立区計	1,261	1,346	2,607	990	1,010	2,000	78.51	75.04	76.72
在外選挙人	37	52	89	9	12	21	24.32	23.08	23.60
合 計	80,699	86,820	167,519	62,291	63,797	126,088	77.19	73.48	75.27



(3) 時間別投票状況に関する調

時 間	時間別投票者数			時間別構成比		
	男	女	計	男	女	計
7:00 ~ 8:00	5,850	4,548	10,398	11.55%	8.72%	10.11%
8:00 ~ 9:00	6,317	5,818	12,135	12.47%	11.16%	11.80%
9:00 ~ 10:00	7,631	8,376	16,007	15.06%	16.06%	15.57%
10:00 ~ 11:00	6,669	7,297	13,966	13.16%	13.99%	13.58%
11:00 ~ 12:00	4,837	5,385	10,222	9.55%	10.33%	9.94%
12:00 ~ 13:00	2,580	2,691	5,271	5.09%	5.16%	5.13%
13:00 ~ 14:00	2,715	2,857	5,572	5.36%	5.48%	5.42%
14:00 ~ 15:00	2,923	3,151	6,074	5.77%	6.04%	5.91%
15:00 ~ 16:00	2,628	2,930	5,558	5.19%	5.62%	5.41%
16:00 ~ 17:00	2,620	2,939	5,559	5.17%	5.64%	5.41%
17:00 ~ 18:00	2,861	3,015	5,876	5.65%	5.78%	5.72%
18:00 ~ 19:00	2,064	2,149	4,213	4.07%	4.12%	4.10%
19:00 ~ 20:00	970	988	1,958	1.91%	1.89%	1.90%
合 計	50,665	52,144	102,809	100.00%	100.00%	100.00%



(4) 仮投票に関する調

総 数	事由による内訳		受理不受理による内訳	
	投票の拒否の決定を受けた者において不服がある場合	投票立会人において異議がある場合	受理したもの	受理しなかったもの
0				

(5) 点字投票に関する調

総 数	有効無効の内訳		性 別	
	有効	無効	男	女
13	13		7	6

(6) 代理投票に関する調

総 数	投票所における代理投票	不在者投票所における代理投票	期日前投票所における代理投票	在外公館における代理投票
383	74	216	93	

(7) 不在者投票及び期日前投票に関する調

【不在者投票の請求、交付、投票に関する調】

請 求				交 付				投 票		
直 接		郵 送	合 計	直 接	郵 送	交 付 拒 否	合 計	投 票 し た も の	投 票 し な か っ た も の	合 計
本 人	代 理									
2	337	862	1,201		1,201		1,201			1,201

【期日前投票したもの及び不在者投票管理者等別内訳】

区 分		投票数
期日前投票したもの (男： 11,006 、女： 11,051)		22,057
不在者投票をしたもの	当市の選挙管理委員長に対してなしたもの	6
	業務地又は旅行地の市町村の選挙管理委員長に対してなしたもの	167
	船長に対してなしたもの	1
	病院長、老人ホームの長、保護施設等の長に対してなしたもの	927
	監獄の長、代用監獄の管理者に対してなしたもの	4
	少年院の長又は婦人補導院の長に対してなしたもの	
	郵便投票	96
小 計		1,201
合 計		23,258

(8) 投票所に使用した施設に関する調

投票所数	地方公共団体等の管理する施設								の施設 左記以外	した施設数 借上料を要
	支所・出張所 総合事務所	幼稚園 保育園 学校	公民館	公会堂	(施設以外) (学校附属 体育館)	集会施設	その他	小計		
161	5	45	14		6	22	18	110	51	53

(9) 投票所関係者に関する調

投票管理者				投票立会人		事務従事者				
投票管理者	職務代理者	職務管掌者	計	た者 選管で選任し	選任した者 投票管理者が	選管書記	市の職員		その他	計
							吏員	その 他の職員		
161			161	333		21	750			771

3 開票結果に関する調

(1) 有効投票数、無効投票数に関する調

有効投票数	無効投票数	無効投票率	投票総数	持ち帰り その他	投票者数
124,121	1,967	1.56%	126,088		126,088

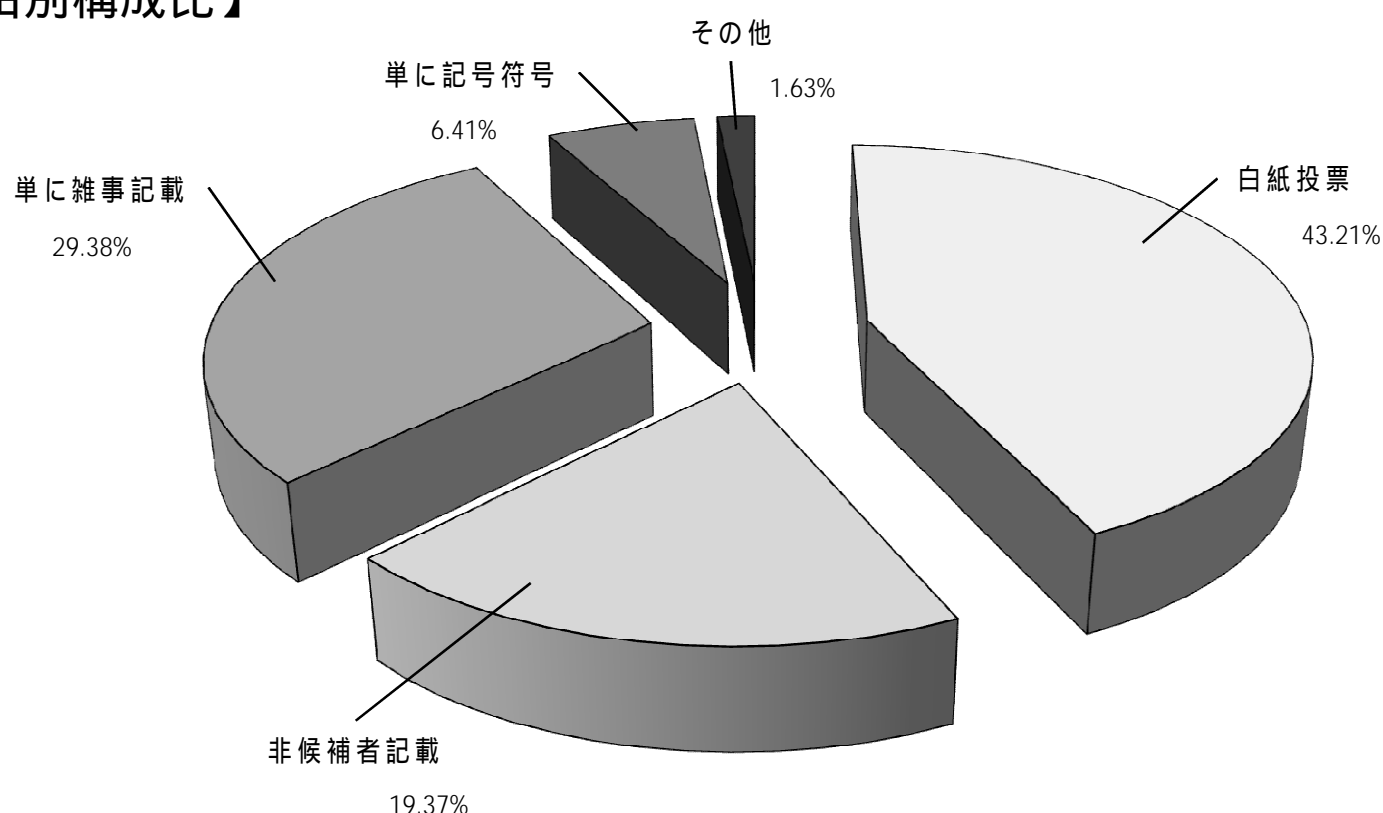
(2) 有効投票に関する調

法第一項以外の投票 第六十八条の二	を記載したもの 氏名、氏又は名のみ 同条第一項の同一の	左記の内容				合計
		したものを 氏名を記載	たものを 氏を記載し	たものを 名を記載し	その他	
124,121	0					124,121

(3) 無効投票に関する調

所定の用紙を用いないもの	のできない者の氏名を記載した 候補者でない者又は候補者となること	区において重ねて届け出た候補者の氏名 された候補者又は候補者届出政党の一の選挙 出政党に所属する者でなくなった旨の届出が 除名、離党その他の事由により当該候補者届 出政党その他の政治団体の届出に係る候補者届 候補者届出政党の届出要件に該当していなかつ	したものを 2人以上の候補者の氏名を記載	記載したもの 被選挙権のない候補者の氏名を	載したものを 候補者の氏名のほか、他事を記	候補者の氏名を自書しないもの	認め難いもの 候補者の何人を記載したかを確	白紙投票	単に雑事を記載したもの	単に記号、符号を記載したもの	合計
	381				6		26	850	578	126	1,967

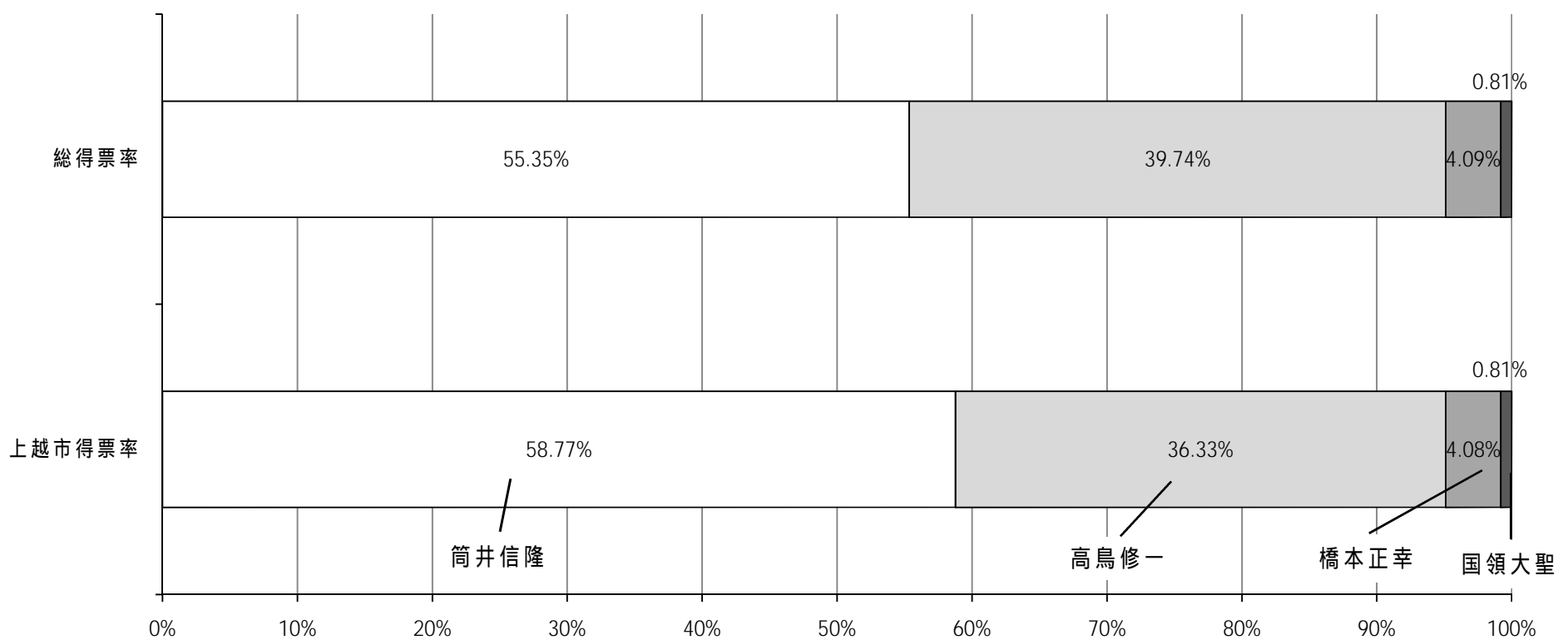
【事由別構成比】



(4) 候補者別得票数に関する調

候補者氏名	党派	上越市得票数	総得票数	備考
筒井 信隆	民主党	72,947	124,894	当選
高鳥 修一	自由民主党	45,099	89,672	
橋本 正幸	日本共産党	5,069	9,222	
国領 大聖	諸派 (幸福実現党)	1,006	1,836	

【候補者得票率】



(5) 開票関係者に関する調

開票所数	開票立会人	開票管理者				事務従事者				
		開票管理者	職務代理者	職務管掌者	計	選管書記	市の職員		その他	計
							吏員	その他の職員		
1	4	1			1	25	294			319

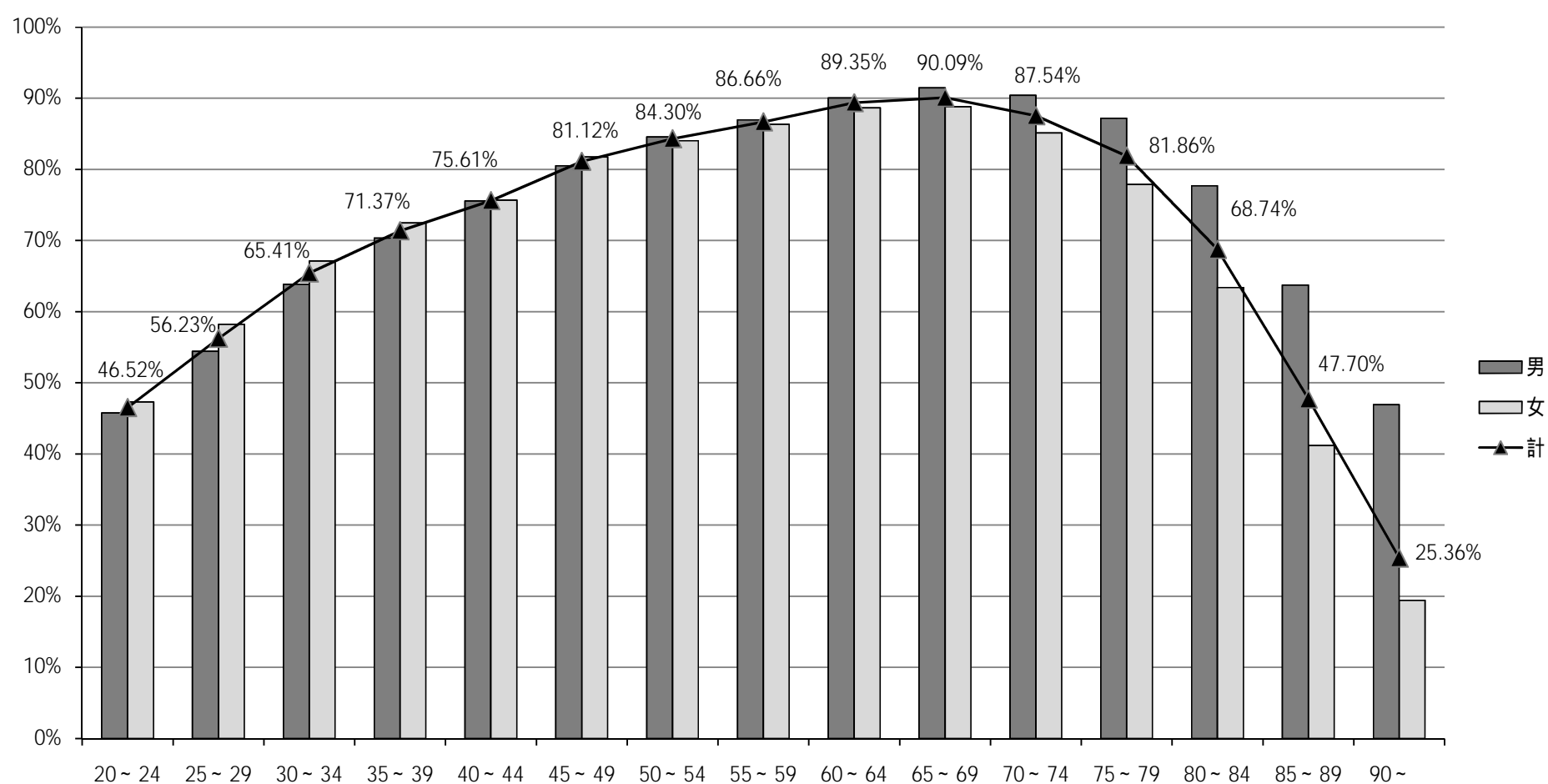
(6) 開票所、開票時間に関する調

開票所	開票開始時刻	開票終了時刻	開票所要時間
リージョンプラザ上越 インドアスタジアム	21:00	23:37	2時間37分

4 その他

【年齢別投票率に関する調】

年齢区分	当日の有権者数			投票者数			投票率		
	男	女	計	男	女	計	男	女	計
20～24	4,753	4,366	9,119	2,176	2,066	4,242	45.78%	47.32%	46.52%
25～29	5,455	4,923	10,378	2,969	2,867	5,836	54.43%	58.24%	56.23%
30～34	6,423	5,945	12,368	4,101	3,989	8,090	63.85%	67.10%	65.41%
35～39	6,995	6,403	13,398	4,921	4,641	9,562	70.35%	72.48%	71.37%
40～44	6,338	5,950	12,288	4,789	4,502	9,291	75.56%	75.66%	75.61%
45～49	6,051	5,869	11,920	4,871	4,798	9,669	80.50%	81.75%	81.12%
50～54	6,678	6,411	13,089	5,646	5,388	11,034	84.55%	84.04%	84.30%
55～59	7,888	7,721	15,609	6,861	6,665	13,526	86.98%	86.32%	86.66%
60～64	7,985	7,584	15,569	7,189	6,722	13,911	90.03%	88.63%	89.35%
65～69	6,267	6,667	12,934	5,731	5,921	11,652	91.45%	88.81%	90.09%
70～74	5,330	6,378	11,708	4,819	5,430	10,249	90.41%	85.14%	87.54%
75～79	4,829	6,471	11,300	4,210	5,040	9,250	87.18%	77.89%	81.86%
80～84	3,441	5,781	9,222	2,673	3,666	6,339	77.68%	63.41%	68.74%
85～89	1,616	3,988	5,604	1,030	1,643	2,673	63.74%	41.20%	47.70%
90以上	650	2,363	3,013	305	459	764	46.92%	19.42%	25.36%
75以上 (再掲)	10,536	18,603	29,139	8,218	10,808	19,026	78.00%	58.10%	65.29%
合計	80,699	86,820	167,519	62,291	63,797	126,088	77.19%	73.48%	75.27%



平成21年8月30日 執行

比例代表選出議員選挙 選挙の記録

上越市選挙管理委員会

1 選挙人名簿に関する調

2 投票結果に関する調

(1) 有権者数、投票者数、投票率に関する調

(2) 投票区別投票率に関する調

(3) 仮投票に関する調

(4) 点字投票に関する調

(5) 代理投票に関する調

(6) 不在者投票及び期日前投票に関する調

【不在者投票の請求、交付、投票に関する調】

【期日前投票したもの及び不在者投票管理者等別内訳】

3 開票結果に関する調

(1) 有効投票数、無効投票数に関する調

(2) 有効投票に関する調

(3) 無効投票に関する調

(4) 政党別得票数に関する調

(5) 開票関係者に関する調

(6) 開票所、開票時間に関する調

第183 衆議院比例代表選出議員選挙

1 選挙人名簿に関する調

執行年月日	選挙人名簿登録者数			選挙当日の有権者数		
	男	女	計	男	女	計
平成21年8月30日	80,864 [37]	86,975 [52]	167,839 [89]	80,699 [37]	86,820 [52]	167,519 [89]

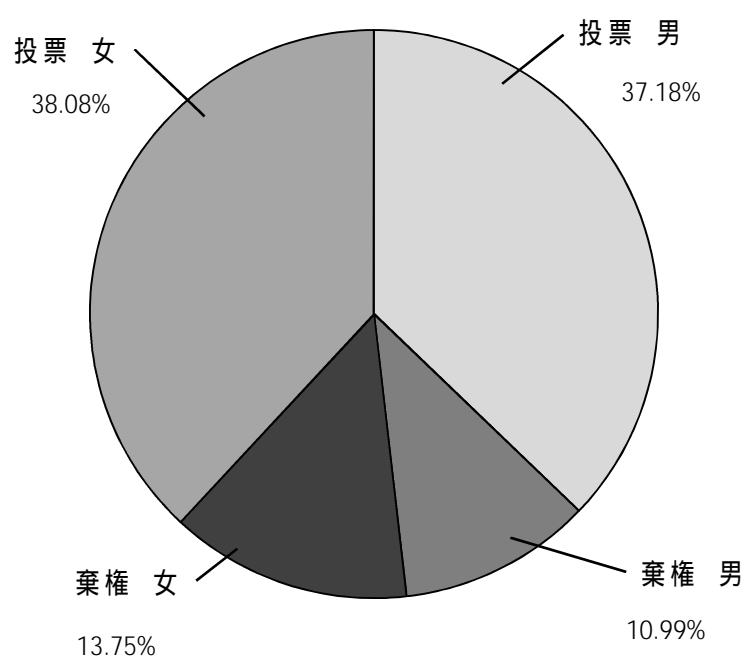
在外選挙に係る者を含めて掲載し、その数を[]内書で再掲。

2 投票結果に関する調

(1) 有権者数、投票者数、投票率に関する調

区 分		男	女	計	投票者構成比	有権者構成比
選挙当日の有権者数		80,699	86,820	167,519		100%
有権者のうち	投票者数	62,283	63,784	126,067	100%	75.26%
	投票者のうち					
	当日投票者	50,662	52,138	102,800	81.54%	61.37%
	期日前投票者	11,001	11,044	22,045	17.49%	13.16%
	不在者投票者	611	589	1,200	0.95%	0.72%
	在外投票者	9	13	22	0.02%	0.01%
棄権者数		18,416	23,036	41,452		24.74%
投票率		77.18%	73.47%	75.26%		

【男女別構成比】



(2) 投票区別投票率に関する調

投票所	当日の有権者数			投票者数			投票率		
	男	女	計	男	女	計	男	女	計
1 南本町2丁目会館	992	1,059	2,051	730	761	1,491	73.59	71.86	72.70
2 いずみ幼稚園	1,196	1,435	2,631	909	1,010	1,919	76.00	70.38	72.94
3 城西中学校	1,589	1,801	3,390	1,177	1,242	2,419	74.07	68.96	71.36
4 高田高等学校	1,787	1,503	3,290	1,450	1,118	2,568	81.14	74.38	78.05
5 女性サポートセンター	1,242	1,506	2,748	978	1,086	2,064	78.74	72.11	75.11
6 大町小学校	623	753	1,376	496	578	1,074	79.61	76.76	78.05
7 福祉交流プラザ	897	1,048	1,945	635	748	1,383	70.79	71.37	71.11
8 上越高等学校	876	1,009	1,885	674	758	1,432	76.94	75.12	75.97
9 北本町保育園	663	714	1,377	473	531	1,004	71.34	74.37	72.91
10 城北中学校	914	928	1,842	659	662	1,321	72.10	71.34	71.72
11 ひがし幼稚園	867	992	1,859	668	718	1,386	77.05	72.38	74.56
12 東本町4丁目会館	1,489	1,654	3,143	1,174	1,235	2,409	78.84	74.67	76.65
13 子安保育園	1,584	1,762	3,346	1,196	1,232	2,428	75.51	69.92	72.56
14 稲田小学校	1,074	1,155	2,229	801	810	1,611	74.58	70.13	72.27
15 富岡小学校	780	842	1,622	586	570	1,156	75.13	67.70	71.27
16 高田西趣味の家	1,180	1,321	2,501	929	947	1,876	78.73	71.69	75.01
17 黒田小学校	882	898	1,780	638	608	1,246	72.34	67.71	70.00
18 ほたる保育園	1,434	1,413	2,847	1,038	997	2,035	72.38	70.56	71.48
19 明照幼稚園	1,129	1,210	2,339	885	897	1,782	78.39	74.13	76.19
20 中ノ俣地区多目的研修センター	42	51	93	39	47	86	92.86	92.16	92.47
21 下正善寺集落開発センター	136	137	273	106	115	221	77.94	83.94	80.95
22 和田小学校	561	589	1,150	420	419	839	74.87	71.14	72.96
23 大和小学校	1,380	1,496	2,876	1,060	1,073	2,133	76.81	71.72	74.17
24 しまだこどもの家	325	340	665	271	253	524	83.38	74.41	78.80
25 三郷小学校	547	625	1,172	426	425	851	77.88	68.00	72.61
26 戸野目小学校	1,041	1,120	2,161	786	809	1,595	75.50	72.23	73.81
27 ファームセンター	785	835	1,620	596	564	1,160	75.92	67.54	71.60
28 四辻町多目的研修センター	143	147	290	114	109	223	79.72	74.15	76.90
29 荒屋会館	87	98	185	69	76	145	79.31	77.55	78.38
30 諏訪小学校	409	518	927	300	327	627	73.35	63.13	67.64
31 高志小学校	2,149	2,144	4,293	1,628	1,554	3,182	75.76	72.48	74.12
32 岩木多目的研修センター	958	911	1,869	670	624	1,294	69.94	68.50	69.23
33 春日小学校	2,444	2,497	4,941	1,840	1,848	3,688	75.29	74.01	74.64
34 春日中学校	1,466	1,559	3,025	1,126	1,148	2,274	76.81	73.64	75.17
35 公民館高士分館	651	717	1,368	508	506	1,014	78.03	70.57	74.12
36 レインボーセンター	924	1,109	2,033	728	840	1,568	78.79	75.74	77.13
37 社会教育館	698	831	1,529	542	606	1,148	77.65	72.92	75.08
38 北さくら工房	494	565	1,059	368	406	774	74.49	71.86	73.09
39 古城小学校	546	533	1,079	391	395	786	71.61	74.11	72.85
40 とううんちょうこどもの家	1,317	1,449	2,766	995	1,028	2,023	75.55	70.95	73.14
41 さんこうこどもの家	888	956	1,844	658	672	1,330	74.10	70.29	72.13
42 国府小学校	1,372	1,540	2,912	1,058	1,126	2,184	77.11	73.12	75.00
43 青少年文化センター	1,853	1,937	3,790	1,381	1,377	2,758	74.53	71.09	72.77
44 虫生岩戸町内会館	39	43	82	31	38	69	79.49	88.37	84.15

投票所	当日の有権者数			投票者数			投票率			
	男	女	計	男	女	計	男	女	計	
45	有田保育園	1,759	1,910	3,669	1,263	1,303	2,566	71.80	68.22	69.94
46	春日新田小学校	1,812	1,891	3,703	1,346	1,323	2,669	74.28	69.96	72.08
47	カルチャーセンター	448	523	971	325	370	695	72.54	70.75	71.58
48	佐内会館	463	497	960	340	356	696	73.43	71.63	72.50
49	小猿屋小学校	528	550	1,078	430	435	865	81.44	79.09	80.24
50	三菱化学(株)体育館	353	310	663	252	217	469	71.39	70.00	70.74
51	北諏訪小学校	632	633	1,265	490	460	950	77.53	72.67	75.10
52	くろいこどもの家	418	447	865	319	343	662	76.32	76.73	76.53
53	下荒浜会館	459	461	920	359	352	711	78.21	76.36	77.28
54	夷浜会館	786	833	1,619	622	647	1,269	79.13	77.67	78.38
55	保倉保育園	513	568	1,081	386	390	776	75.24	68.66	71.79
56	小泉集落開発センター	258	279	537	205	200	405	79.46	71.68	75.42
57	下青野公民館	205	216	421	168	152	320	81.95	70.37	76.01
58	長浜会館	188	230	418	153	198	351	81.38	86.09	83.97
59	谷浜小学校	287	293	580	217	209	426	75.61	71.33	73.45
60	高住多目的研修センター	175	192	367	146	149	295	83.43	77.60	80.38
61	大淵公民館	71	76	147	58	58	116	81.69	76.32	78.91
62	土口集落開発センター	83	81	164	71	64	135	85.54	79.01	82.32
合併前の上越市計		51,891	55,740	107,631	39,357	40,119	79,476	75.85	71.98	73.84

安塚区

投票所	当日の有権者数			投票者数			投票率			
	男	女	計	男	女	計	男	女	計	
63	安塚小学校	579	594	1,173	482	465	947	83.25	78.28	80.73
64	中川地域生涯学習センター	87	99	186	76	82	158	87.36	82.83	84.95
65	安塚B&G海洋センター	265	267	532	215	206	421	81.13	77.15	79.14
66	田舎屋	30	39	69	28	35	63	93.33	89.74	91.30
67	高沢地区集落開発センター	127	160	287	113	133	246	88.98	83.13	85.71
68	真萩平地区集落開発センター	52	50	102	48	44	92	92.31	88.00	90.20
69	伏野地域生涯学習センター	29	25	54	28	20	48	96.55	80.00	88.89
70	須川ふれあいセンター	80	84	164	73	70	143	91.25	83.33	87.20
71	船倉地域生涯学習センター	53	62	115	43	49	92	81.13	79.03	80.00
安塚区計		1,302	1,380	2,682	1,106	1,104	2,210	84.95	80.00	82.40

浦川原区

投票所	当日の有権者数			投票者数			投票率			
	男	女	計	男	女	計	男	女	計	
72	浦川原地区公民館	375	401	776	299	317	616	79.73	79.05	79.38
73	浦川原体育館	326	335	661	259	278	537	79.45	82.99	81.24
74	浦川原里山地域活性化センター	344	348	692	271	271	542	78.78	77.87	78.32
75	谷集会所	35	31	66	27	24	51	77.14	77.42	77.27
76	横住総合交流促進センター	175	173	348	125	134	259	71.43	77.46	74.43
77	中保倉小学校	222	233	455	166	169	335	74.77	72.53	73.63
78	上猪子田集会所	18	23	41	17	19	36	94.44	82.61	87.80
79	虫川集会所	94	108	202	80	87	167	85.11	80.56	82.67
浦川原区計		1,589	1,652	3,241	1,244	1,299	2,543	78.29	78.63	78.46

大島区

投票所		当日の有権者数			投票者数			投票率		
		男	女	計	男	女	計	男	女	計
80	大島旭農村環境改善センター	113	119	232	96	94	190	84.96	78.99	81.90
81	大島若者交流会館	230	303	533	173	208	381	75.22	68.65	71.48
82	大島ゆきわり荘	201	201	402	158	149	307	78.61	74.13	76.37
83	大島生活改善センター	124	130	254	103	111	214	83.06	85.38	84.25
84	大島地域生涯学習センター	95	91	186	83	77	160	87.37	84.62	86.02
85	菖蒲農村環境改善センター	97	100	197	87	89	176	89.69	89.00	89.34
大島区計		860	944	1,804	700	728	1,428	81.40	77.12	79.16

牧区

投票所		当日の有権者数			投票者数			投票率		
		男	女	計	男	女	計	男	女	計
86	宮口公会堂	124	125	249	103	98	201	83.06	78.40	80.72
87	牧体育館	453	451	904	374	354	728	82.56	78.49	80.53
88	牧ふれあい交流研修館	156	173	329	134	133	267	85.90	76.88	81.16
89	白峰山菜加工所	41	48	89	35	44	79	85.37	91.67	88.76
90	高尾活性化センター	42	46	88	35	34	69	83.33	73.91	78.41
91	川上集会所	83	91	174	75	75	150	90.36	82.42	86.21
92	特別養護老人ホーム沖見の里	148	179	327	121	117	238	81.76	65.36	72.78
牧区計		1,047	1,113	2,160	877	855	1,732	83.76	76.82	80.19

柿崎区

投票所		当日の有権者数			投票者数			投票率		
		男	女	計	男	女	計	男	女	計
93	柿崎区総合事務所	1,108	1,271	2,379	861	920	1,781	77.71	72.38	74.86
94	久比岐高等学校	641	697	1,338	518	547	1,065	80.81	78.48	79.60
95	上下浜小学校	821	903	1,724	684	711	1,395	83.31	78.74	80.92
96	柿崎体育館	558	583	1,141	442	449	891	79.21	77.02	78.09
97	七ヶ地区コミュニティセンター	111	135	246	99	109	208	89.19	80.74	84.55
98	下黒川小学校	521	544	1,065	430	425	855	82.53	78.13	80.28
99	旧上直海児童館	205	214	419	168	171	339	81.95	79.91	80.91
100	黒川小学校	269	312	581	218	223	441	81.04	71.47	75.90
101	柿崎上中山体育館	98	105	203	76	84	160	77.55	80.00	78.82
102	下牧集落開発センター	21	22	43	19	18	37	90.48	81.82	86.05
103	旧黒岩児童館	32	35	67	28	27	55	87.50	77.14	82.09
104	東横山会館	5	5	10	5	3	8	100.0	60.00	80.00
105	竹鼻公民館	37	37	74	28	31	59	75.68	83.78	79.73
柿崎区計		4,427	4,863	9,290	3,576	3,718	7,294	80.78	76.45	78.51

大湊区

投票所		当日の有権者数			投票者数			投票率		
		男	女	計	男	女	計	男	女	計
106	大湊町中学校	1,001	1,106	2,107	797	866	1,663	79.62	78.30	78.93
107	大湊町小学校	1,205	1,277	2,482	962	1,008	1,970	79.83	78.94	79.37
108	大湊地区公民館渋柿浜分館	911	1,016	1,927	727	759	1,486	79.80	74.70	77.11
109	大湊地区公民館湊端分館	139	182	321	114	145	259	82.01	79.67	80.69
110	大湊コミュニティスポーツハウス	681	742	1,423	525	553	1,078	77.09	74.53	75.76
大湊区計		3,937	4,323	8,260	3,125	3,331	6,456	79.38	77.05	78.16

頸城区

投票所		当日の有権者数			投票者数			投票率		
		男	女	計	男	女	計	男	女	計
111	頸城区総合事務所	742	761	1,503	561	585	1,146	75.61	76.87	76.25
112	南川小学校	1,714	1,755	3,469	1,294	1,294	2,588	75.50	73.73	74.60
113	頸城地区公民館大坂井分館	286	296	582	228	229	457	79.72	77.36	78.52
114	頸城地区公民館西部分館	271	286	557	203	227	430	74.91	79.37	77.20
115	頸城地区公民館明治分館	494	538	1,032	381	391	772	77.13	72.68	74.81
116	頸城地区公民館明治南分館	240	239	479	199	193	392	82.92	80.75	81.84
117	玄僧公民館	52	40	92	42	37	79	80.77	92.50	85.87
頸城区計		3,799	3,915	7,714	2,908	2,956	5,864	76.55	75.50	76.02

吉川区

投票所		当日の有権者数			投票者数			投票率		
		男	女	計	男	女	計	男	女	計
118	吉川地区公民館川谷分館	29	26	55	24	24	48	82.76	92.31	87.27
119	源地域生涯学習センター	135	140	275	115	109	224	85.19	77.86	81.45
120	尾神集落開発センター	50	49	99	44	39	83	88.00	79.59	83.84
121	吉川地区公民館東田中分館	250	286	536	208	225	433	83.20	78.67	80.78
122	吉川地区公民館泉谷分館	158	176	334	129	145	274	81.65	82.39	82.04
123	吉川地区公民館勝穂分館	100	115	215	76	95	171	76.00	82.61	79.53
124	吉川保健センター	665	735	1,400	543	574	1,117	81.65	78.10	79.79
125	吉川地区公民館竹直分館	227	238	465	190	208	398	83.70	87.39	85.59
126	吉川旭地区農業拠点センター	375	420	795	319	322	641	85.07	76.67	80.63
吉川区計		1,989	2,185	4,174	1,648	1,741	3,389	82.86	79.68	81.19

中郷区

投票所		当日の有権者数			投票者数			投票率		
		男	女	計	男	女	計	男	女	計
127	藤沢集落センター	191	210	401	153	155	308	80.10	73.81	76.81
128	中郷総合体育館	397	418	815	300	309	609	75.57	73.92	74.72
129	中郷区総合事務所	366	390	756	283	301	584	77.32	77.18	77.25
130	二本木コミュニティセンター	293	327	620	241	250	491	82.25	76.45	79.19
131	片貝地域生涯学習センター	294	321	615	222	256	478	75.51	79.75	77.72
132	岡沢農民研修センター	301	332	633	239	237	476	79.40	71.39	75.20
中郷区計		1,842	1,998	3,840	1,438	1,508	2,946	78.07	75.48	76.72

板倉区

投票所		当日の有権者数			投票者数			投票率		
		男	女	計	男	女	計	男	女	計
133	針小学校	869	988	1,857	702	754	1,456	80.78	76.32	78.41
134	豊原小学校	894	976	1,870	677	709	1,386	75.73	72.64	74.12
135	宮嶋小学校	427	509	936	336	367	703	78.69	72.10	75.11
136	筒方地区地域資源加工施設	101	110	211	84	85	169	83.17	77.27	80.09
137	山部小学校	371	443	814	291	324	615	78.44	73.14	75.55
138	板倉地区公民館孤立分館	60	65	125	47	44	91	78.33	67.69	72.80
139	関田就業改善センター	46	55	101	39	41	80	84.78	74.55	79.21
140	寺野ふれあい交流センター	205	196	401	168	133	301	81.95	67.86	75.06
板倉区計		2,973	3,342	6,315	2,344	2,457	4,801	78.84	73.52	76.03

清里区

投票所		当日の有権者数			投票者数			投票率		
		男	女	計	男	女	計	男	女	計
141	清里区総合事務所	204	228	432	153	158	311	75.00	69.30	71.99
142	清里スポーツセンター	545	571	1,116	419	421	840	76.88	73.73	75.27
143	馬屋自治会館	170	172	342	141	139	280	82.94	80.81	81.87
144	東戸野多目的集会所	116	112	228	96	91	187	82.76	81.25	82.02
145	櫛池地域生涯学習センター	134	138	272	114	99	213	85.07	71.74	78.31
146	梨平集落センター	64	71	135	46	58	104	71.88	81.69	77.04
147	青柳集落開発センター	46	41	87	35	24	59	76.09	58.54	67.82
清里区計		1,279	1,333	2,612	1,004	990	1,994	78.50	74.27	76.34

三和区

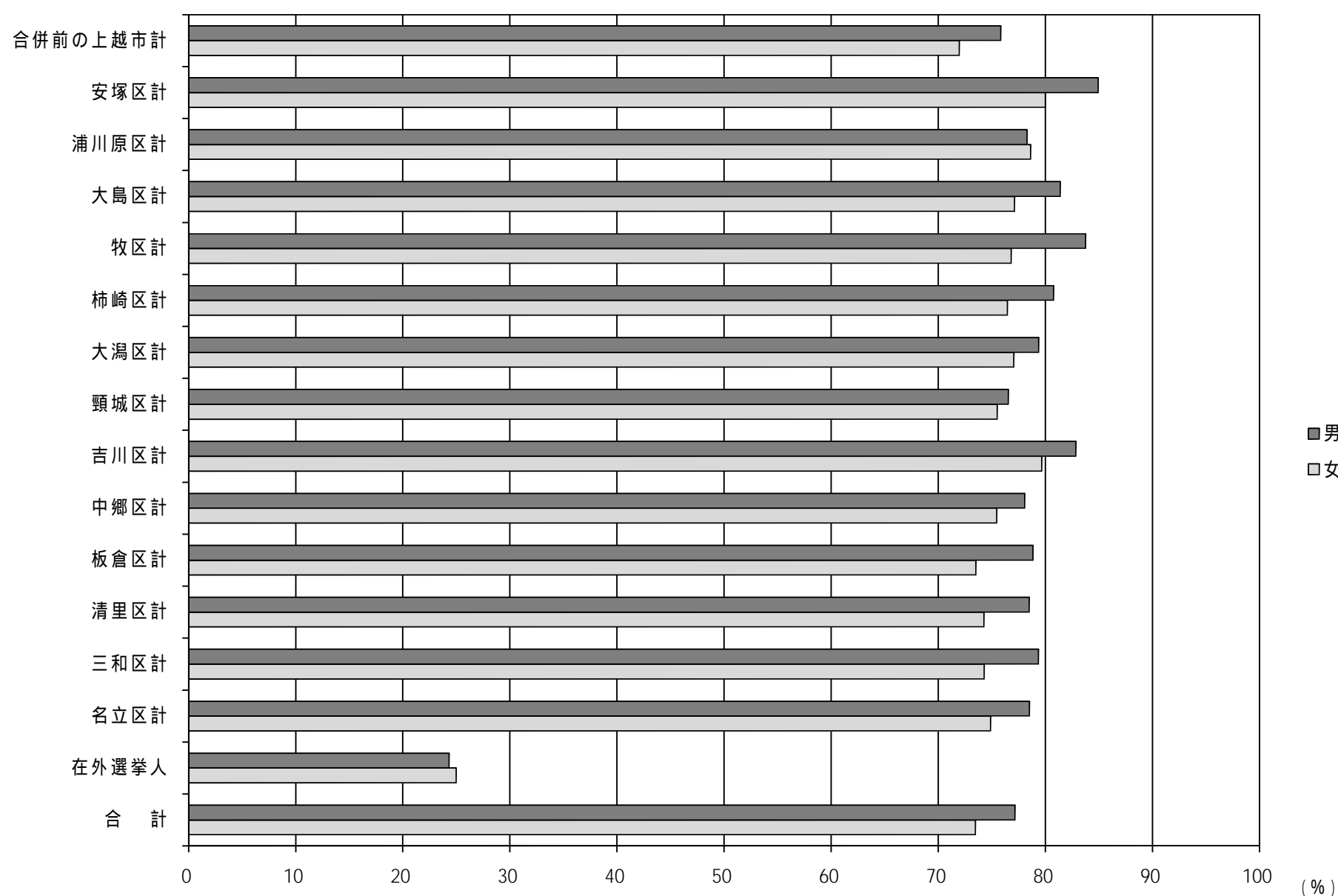
投票所		当日の有権者数			投票者数			投票率		
		男	女	計	男	女	計	男	女	計
148	窪会館	235	256	491	199	194	393	84.68	75.78	80.04
149	里公小学校	414	452	866	329	336	665	79.47	74.34	76.79
150	野会館	366	396	762	269	289	558	73.50	72.98	73.23
151	上杉小学校	263	274	537	207	200	407	78.71	72.99	75.79
152	岡田集落センター	211	207	418	168	162	330	79.62	78.26	78.95
153	三和中学校	307	331	638	249	230	479	81.11	69.49	75.08
154	錦会館	264	284	548	211	220	431	79.92	77.46	78.65
155	美守小学校	256	269	525	198	194	392	77.34	72.12	74.67
156	末野地区会館	150	165	315	127	132	259	84.67	80.00	82.22
三和区計		2,466	2,634	5,100	1,957	1,957	3,914	79.36	74.30	76.75

名立区

投票所		当日の有権者数			投票者数			投票率		
		男	女	計	男	女	計	男	女	計
157	名立区総合事務所	698	792	1,490	544	597	1,141	77.94	75.38	76.58
158	円田荘	182	175	357	138	131	269	75.82	74.86	75.35
159	名立地区公民館下名立分館	173	188	361	139	143	282	80.35	76.06	78.12
160	名立地区公民館上名立分館	81	72	153	63	43	106	77.78	59.72	69.28
161	不動地域生涯学習センター	127	119	246	106	94	200	83.46	78.99	81.30
名立区計		1,261	1,346	2,607	990	1,008	1,998	78.51	74.89	76.64

上越市全体

区 分	当日の有権者数			投票者数			投票率		
	男	女	計	男	女	計	男	女	計
合併前の上越市計	51,891	55,740	107,631	39,357	40,119	79,476	75.85	71.98	73.84
安塚区計	1,302	1,380	2,682	1,106	1,104	2,210	84.95	80.00	82.40
浦川原区計	1,589	1,652	3,241	1,244	1,299	2,543	78.29	78.63	78.46
大島区計	860	944	1,804	700	728	1,428	81.40	77.12	79.16
牧区計	1,047	1,113	2,160	877	855	1,732	83.76	76.82	80.19
柿崎区計	4,427	4,863	9,290	3,576	3,718	7,294	80.78	76.45	78.51
大潟区計	3,937	4,323	8,260	3,125	3,331	6,456	79.38	77.05	78.16
頸城区計	3,799	3,915	7,714	2,908	2,956	5,864	76.55	75.50	76.02
吉川区計	1,989	2,185	4,174	1,648	1,741	3,389	82.86	79.68	81.19
中郷区計	1,842	1,998	3,840	1,438	1,508	2,946	78.07	75.48	76.72
板倉区計	2,973	3,342	6,315	2,344	2,457	4,801	78.84	73.52	76.03
清里区計	1,279	1,333	2,612	1,004	990	1,994	78.50	74.27	76.34
三和区計	2,466	2,634	5,100	1,957	1,957	3,914	79.36	74.30	76.75
名立区計	1,261	1,346	2,607	990	1,008	1,998	78.51	74.89	76.64
在外選挙人	37	52	89	9	13	22	24.32	25.00	24.72
合 計	80,699	86,820	167,519	62,283	63,784	126,067	77.18	73.47	75.26



(3) 仮投票に関する調

総 数	事由による内訳		受理不受理による内訳	
	投票の拒否の決定を受けた者において不服がある場合	投票立会人において異議がある場合	受理したもの	受理しなかったもの
0				

(4) 点字投票に関する調

総 数	有効無効の内訳		性 別	
	有効	無効	男	女
12	12		7	5

(5) 代理投票に関する調

総 数	投票所における代理投票	不在者投票所における代理投票	期日前投票所における代理投票	在外公館における代理投票
387	79	215	93	

(6) 不在者投票及び期日前投票に関する調

【不在者投票の請求、交付、投票に関する調】

請 求				交 付				投 票		
直 接		郵 送	合 計	直 接	郵 送	交 付 拒 否	合 計	投 票 し た も の	投 票 し な か っ た も の	合 計
本 人	代 理									
2	337	861	1,200		1,200		1,200			1,200

【期日前投票したもの及び不在者投票管理者等別内訳】

区 分		投票数
期日前投票したもの (男： 11,001、女： 11,044)		22,045
不在者投票をしたもの	当市の選挙管理委員長に対してなしたもの	6
	業務地又は旅行地の市町村の選挙管理委員長に対してなしたもの	167
	船長に対してなしたもの	1
	病院長、老人ホームの長、保護施設等の長に対してなしたもの	926
	監獄の長、代用監獄の管理者に対してなしたもの	4
	少年院の長又は婦人補導院の長に対してなしたもの	
	郵便投票	96
小 計		1,200
合 計		23,245

3 開票結果に関する調

(1) 有効投票数、無効投票数に関する調

有効投票数	無効投票数	無効投票率	投票総数	持ち帰りその他	投票者数
122,804	3,263	2.59%	126,067		126,067

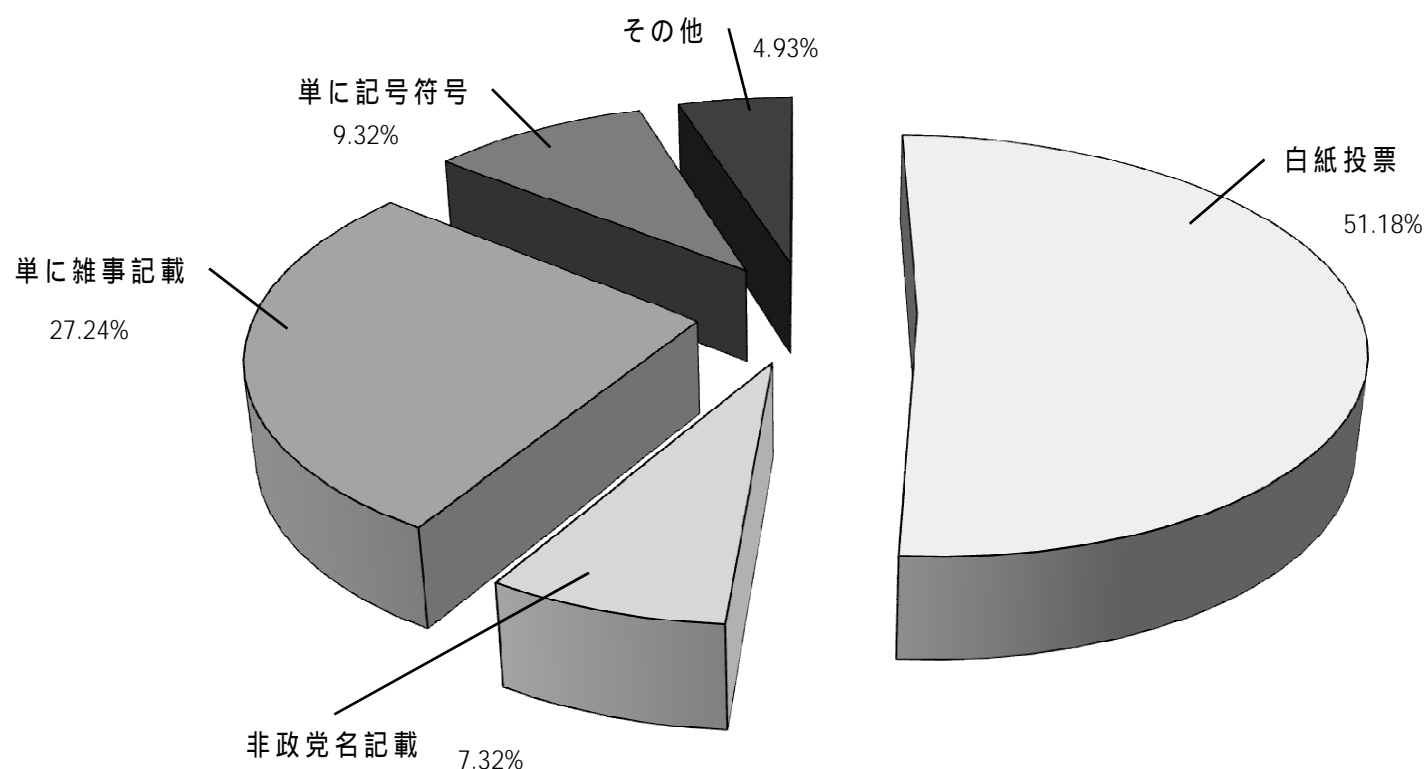
(2) 有効投票に関する調

第二項以外の投票 法第六十八条の二	記載したものの 名称又は略称のみを 同条第二項の同一の	左記の内容			合計
		したものの 名称を記載	したものの 略称を記載	その他	
122,804	0				122,804

(3) 無効投票に関する調

所定の用紙を用いないもの	他の政治団体の名称又は略称を記載し 衆議院名簿届出政党等以外の政党その たもの	他の政治団体の名称又は略称を記載したもの て衆議院名簿を重ねて届け出ている政党その 政党その他の政治団体又は一の選挙区におい 衆議院名簿の届出要件に該当していなかった	名称又は略称を記載したもの 該衆議院名簿に係る政党その他の政治団体の でなくかつ該衆議院名簿届出がされている場合の当 より当該衆議院名簿届出政党等に所属する者 が生じており又は除名、離党その他の事由に 衆議院名簿登載者の全員につき、未梢の事由	又は略称を記載したもの 2以上の衆議院名簿届出政党等の名称	のほか、他事を記載したもの 衆議院名簿届出政党等の名称及び略称	を自書しないもの 衆議院名簿届出政党等の名称又は略称	したかを確認し難いもの 衆議院名簿届出政党等のいずれを記載	白紙投票	単に雑事を記載したもの	単に記号、符号を記載したもの	合計
	239			1	39		121	1,670	889	304	3,263

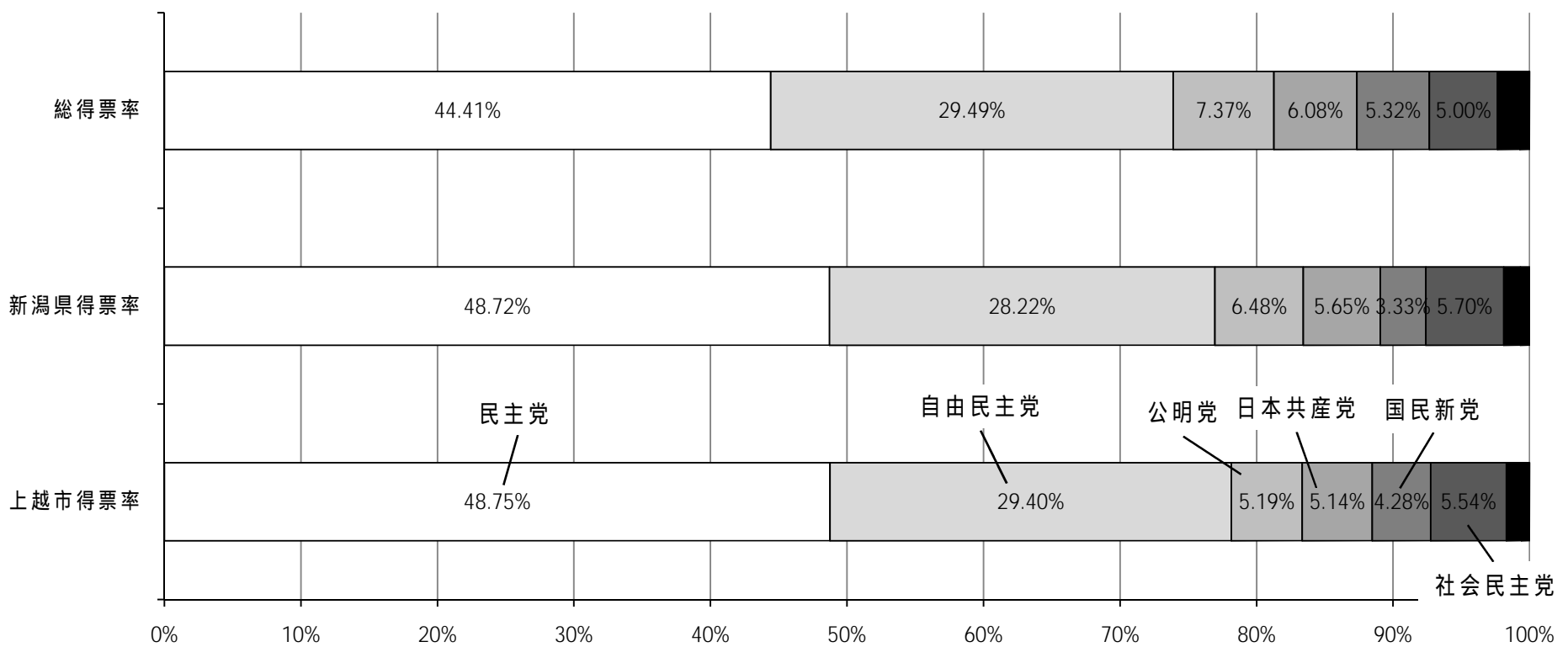
【事由別構成比】



(4) 政党別得票数に関する調

当選者数	政党名	名簿登載者数	上越市得票数	新潟県得票数	北陸信越ブロック	
					得票数	得票率
6	民主党	21	59,863	686,293	2,007,770	44.41%
4	自由民主党	21	36,105	397,560	1,333,082	29.49%
1	公明党	2	6,370	91,251	333,084	7.37%
	日本共産党	6	6,308	79,521	274,816	6.08%
	国民新党	2	5,256	46,969	240,333	5.32%
	社会民主党	5	6,802	80,234	225,992	5.00%
	新党日本	1	1,361	17,234	73,614	1.63%
	幸福実現党	4	739	9,613	32,312	0.71%

【政党得票率】



(5) 開票関係者に関する調

開票所数	開票立会人	開票管理者				事務従事者				
		開票管理者	職務代理者	職務管掌者	計	選管書記	市の職員		その他	計
							吏員	その他の職員		
1	5	1			1	25	294			319

(6) 開票所、開票時間に関する調

開票所	開票開始時刻	開票終了時刻	開票所要時間
リージョンプラザ上越 インドアスタジアム	21:00	0:11	3時間11分

平成21年8月30日 執行

最高裁判所裁判官国民審査 選挙の記録

上越市選挙管理委員会

1 選挙人名簿に関する調

2 投票結果に関する調

(1) 有権者数、投票者数、投票率に関する調

(2) 投票区別投票率に関する調

(3) 仮投票に関する調

(4) 点字投票に関する調

(5) 代理投票に関する調

(6) 不在者投票及び期日前投票に関する調

【不在者投票の請求、交付、投票に関する調】

【期日前投票したもの及び不在者投票管理者等別内訳】

3 開票結果に関する調

(1) 有効投票数、無効投票数に関する調

(2) 無効投票に関する調

(3) 投票の内訳

(4) 開票関係者に関する調

(5) 開票所、開票時間に関する調

第184 最高裁判所裁判官国民審査

1 選挙人名簿に関する調

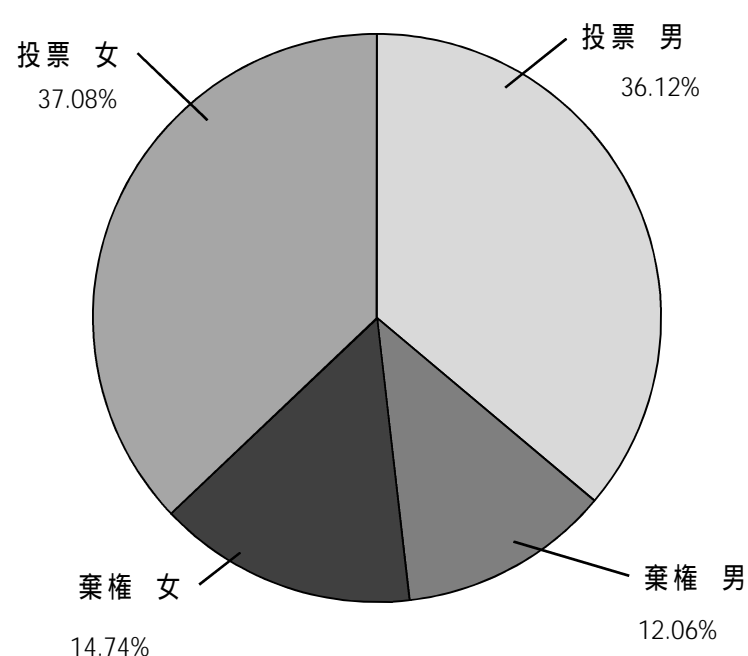
執行年月日	選挙人名簿登録者数			選挙当日の有権者数		
	男	女	計	男	女	計
平成21年8月30日	80,827	86,923	167,750	80,662	86,768	167,430

2 投票結果に関する調

(1) 有権者数、投票者数、投票率に関する調

区 分		男	女	計	投票者構成比	有権者構成比
選挙当日の有権者数		80,662	86,768	167,430		100%
有権者のうち	投票者数	60,472	62,083	122,555	100%	73.20%
	投票者のうち					
	当日投票者	50,420	51,939	102,359	83.52%	61.14%
	期日前投票者	9,457	9,571	19,028	15.53%	11.36%
	不在者投票者	595	573	1,168	0.95%	0.70%
棄権者数		20,190	24,685	44,875		26.80%
投票率		74.97%	71.55%	73.20%		

【男女別構成比】



(2) 投票区別投票率に関する調

投票所	当日の有権者数			投票者数			投票率		
	男	女	計	男	女	計	男	女	計
1 南本町2丁目会館	992	1,059	2,051	705	733	1,438	71.07	69.22	70.11
2 いずみ幼稚園	1,196	1,435	2,631	876	984	1,860	73.24	68.57	70.70
3 城西中学校	1,589	1,801	3,390	1,128	1,202	2,330	70.99	66.74	68.73
4 高田高等学校	1,787	1,503	3,290	1,346	1,077	2,423	75.32	71.66	73.65
5 女性サポートセンター	1,242	1,506	2,748	917	1,035	1,952	73.83	68.73	71.03
6 大町小学校	623	753	1,376	476	560	1,036	76.40	74.37	75.29
7 福祉交流プラザ	897	1,048	1,945	607	713	1,320	67.67	68.03	67.87
8 上越高等学校	876	1,009	1,885	644	730	1,374	73.52	72.35	72.89
9 北本町保育園	663	714	1,377	451	499	950	68.02	69.89	68.99
10 城北中学校	914	928	1,842	624	625	1,249	68.27	67.35	67.81
11 ひがし幼稚園	867	992	1,859	642	691	1,333	74.05	69.66	71.71
12 東本町4丁目会館	1,489	1,654	3,143	1,128	1,184	2,312	75.76	71.58	73.56
13 子安保育園	1,584	1,762	3,346	1,162	1,193	2,355	73.36	67.71	70.38
14 稲田小学校	1,074	1,155	2,229	782	783	1,565	72.81	67.79	70.21
15 富岡小学校	780	842	1,622	564	555	1,119	72.31	65.91	68.99
16 高田西趣味の家	1,180	1,321	2,501	894	923	1,817	75.76	69.87	72.65
17 黒田小学校	882	898	1,780	612	585	1,197	69.39	65.14	67.25
18 ほたる保育園	1,434	1,413	2,847	1,000	957	1,957	69.74	67.73	68.74
19 明照幼稚園	1,129	1,210	2,339	852	856	1,708	75.47	70.74	73.02
20 中ノ俣地区多目的研修センター	42	51	93	39	47	86	92.86	92.16	92.47
21 下正善寺集落開発センター	136	137	273	104	114	218	76.47	83.21	79.85
22 和田小学校	561	589	1,150	410	411	821	73.08	69.78	71.39
23 大和小学校	1,380	1,496	2,876	1,029	1,039	2,068	74.57	69.45	71.91
24 しまだこどもの家	325	340	665	266	248	514	81.85	72.94	77.29
25 三郷小学校	547	625	1,172	412	418	830	75.32	66.88	70.82
26 戸野目小学校	1,041	1,120	2,161	761	786	1,547	73.10	70.18	71.59
27 ファームセンター	785	835	1,620	587	555	1,142	74.78	66.47	70.49
28 四辻町多目的研修センター	143	147	290	113	106	219	79.02	72.11	75.52
29 荒屋会館	87	98	185	69	76	145	79.31	77.55	78.38
30 諏訪小学校	409	518	927	298	319	617	72.86	61.58	66.56
31 高志小学校	2,149	2,144	4,293	1,537	1,466	3,003	71.52	68.38	69.95
32 岩木多目的研修センター	958	911	1,869	641	605	1,246	66.91	66.41	66.67
33 春日小学校	2,444	2,497	4,941	1,791	1,801	3,592	73.28	72.13	72.70
34 春日中学校	1,466	1,559	3,025	1,079	1,109	2,188	73.60	71.14	72.33
35 公民館高士分館	651	717	1,368	488	489	977	74.96	68.20	71.42
36 レインボーセンター	924	1,109	2,033	711	820	1,531	76.95	73.94	75.31
37 社会教育館	698	831	1,529	531	595	1,126	76.07	71.60	73.64
38 北さくら工房	494	565	1,059	356	390	746	72.06	69.03	70.44
39 古城小学校	546	533	1,079	380	388	768	69.60	72.80	71.18
40 とううんちょうこどもの家	1,317	1,449	2,766	974	1,010	1,984	73.96	69.70	71.73
41 さんこうこどもの家	888	956	1,844	630	645	1,275	70.95	67.47	69.14
42 国府小学校	1,372	1,540	2,912	1,023	1,091	2,114	74.56	70.84	72.60
43 青少年文化センター	1,853	1,937	3,790	1,338	1,334	2,672	72.21	68.87	70.50
44 虫生岩戸町内会館	39	43	82	29	37	66	74.36	86.05	80.49

投票所		当日の有権者数			投票者数			投票率		
		男	女	計	男	女	計	男	女	計
45	有田保育園	1,759	1,910	3,669	1,230	1,272	2,502	69.93	66.60	68.19
46	春日新田小学校	1,812	1,891	3,703	1,295	1,280	2,575	71.47	67.69	69.54
47	カルチャーセンター	448	523	971	318	361	679	70.98	69.02	69.93
48	佐内会館	463	497	960	330	345	675	71.27	69.42	70.31
49	小猿屋小学校	528	550	1,078	415	423	838	78.60	76.91	77.74
50	三菱化学(株)体育館	353	310	663	247	214	461	69.97	69.03	69.53
51	北諏訪小学校	632	633	1,265	477	451	928	75.47	71.25	73.36
52	くろいこどもの家	418	447	865	312	332	644	74.64	74.27	74.45
53	下荒浜会館	459	461	920	345	339	684	75.16	73.54	74.35
54	夷浜会館	786	833	1,619	611	638	1,249	77.74	76.59	77.15
55	保倉保育園	513	568	1,081	374	381	755	72.90	67.08	69.84
56	小泉集落開発センター	258	279	537	200	194	394	77.52	69.53	73.37
57	下青野公民館	205	216	421	163	147	310	79.51	68.06	73.63
58	長浜会館	188	230	418	151	196	347	80.32	85.22	83.01
59	谷浜小学校	287	293	580	198	185	383	68.99	63.14	66.03
60	高住多目的研修センター	175	192	367	146	147	293	83.43	76.56	79.84
61	大淵公民館	71	76	147	57	58	115	80.28	76.32	78.23
62	土口集落開発センター	83	81	164	70	62	132	84.34	76.54	80.49
合併前の上越市計		51,891	55,740	107,631	37,945	38,809	76,754	73.12	69.63	71.31

安塚区

投票所		当日の有権者数			投票者数			投票率		
		男	女	計	男	女	計	男	女	計
63	安塚小学校	579	594	1,173	473	456	929	81.69	76.77	79.20
64	中川地域生涯学習センター	87	99	186	75	78	153	86.21	78.79	82.26
65	安塚B&G海洋センター	265	267	532	209	192	401	78.87	71.91	75.38
66	田舎屋	30	39	69	28	35	63	93.33	89.74	91.30
67	高沢地区集落開発センター	127	160	287	112	129	241	88.19	80.63	83.97
68	真荻平地区集落開発センター	52	50	102	48	44	92	92.31	88.00	90.20
69	伏野地域生涯学習センター	29	25	54	26	19	45	89.66	76.00	83.33
70	須川ふれあいセンター	80	84	164	72	68	140	90.00	80.95	85.37
71	船倉地域生涯学習センター	53	62	115	43	49	92	81.13	79.03	80.00
安塚区計		1,302	1,380	2,682	1,086	1,070	2,156	83.41	77.54	80.39

浦川原区

投票所		当日の有権者数			投票者数			投票率		
		男	女	計	男	女	計	男	女	計
72	浦川原地区公民館	375	401	776	292	312	604	77.87	77.81	77.84
73	浦川原体育館	326	335	661	258	277	535	79.14	82.69	80.94
74	浦川原里山地域活性化センター	344	348	692	268	271	539	77.91	77.87	77.89
75	谷集会所	35	31	66	26	24	50	74.29	77.42	75.76
76	横住総合交流促進センター	175	173	348	120	131	251	68.57	75.72	72.13
77	中保倉小学校	222	233	455	164	169	333	73.87	72.53	73.19
78	上猪子田集会所	18	23	41	17	19	36	94.44	82.61	87.80
79	虫川集会所	94	108	202	78	86	164	82.98	79.63	81.19
浦川原区計		1,589	1,652	3,241	1,223	1,289	2,512	76.97	78.03	77.51

大島区

投票所		当日の有権者数			投票者数			投票率		
		男	女	計	男	女	計	男	女	計
80	大島旭農村環境改善センター	113	119	232	96	93	189	84.96	78.15	81.47
81	大島若者交流会館	230	303	533	170	203	373	73.91	67.00	69.98
82	大島ゆきわり荘	201	201	402	158	148	306	78.61	73.63	76.12
83	大島生活改善センター	124	130	254	102	111	213	82.26	85.38	83.86
84	大島地域生涯学習センター	95	91	186	83	76	159	87.37	83.52	85.48
85	菖蒲農村環境改善センター	97	100	197	87	89	176	89.69	89.00	89.34
大島区計		860	944	1,804	696	720	1,416	80.93	76.27	78.49

牧区

投票所		当日の有権者数			投票者数			投票率		
		男	女	計	男	女	計	男	女	計
86	宮口公会堂	124	125	249	99	94	193	79.84	75.20	77.51
87	牧体育館	453	451	904	363	348	711	80.13	77.16	78.65
88	牧ふれあい交流研修館	156	173	329	132	131	263	84.62	75.72	79.94
89	白峰山菜加工所	41	48	89	34	44	78	82.93	91.67	87.64
90	高尾活性化センター	42	46	88	34	33	67	80.95	71.74	76.14
91	川上集会所	83	91	174	73	72	145	87.95	79.12	83.33
92	特別養護老人ホーム沖見の里	148	179	327	120	114	234	81.08	63.69	71.56
牧区計		1,047	1,113	2,160	855	836	1,691	81.66	75.11	78.29

柿崎区

投票所		当日の有権者数			投票者数			投票率		
		男	女	計	男	女	計	男	女	計
93	柿崎区総合事務所	1,108	1,271	2,379	837	906	1,743	75.54	71.28	73.27
94	久比岐高等学校	641	697	1,338	512	542	1,054	79.88	77.76	78.77
95	上下浜小学校	821	903	1,724	671	695	1,366	81.73	76.97	79.23
96	柿崎体育館	558	583	1,141	430	439	869	77.06	75.30	76.16
97	七ヶ地区コミュニティセンター	111	135	246	96	104	200	86.49	77.04	81.30
98	下黒川小学校	521	544	1,065	423	423	846	81.19	77.76	79.44
99	旧上直海児童館	205	214	419	166	169	335	80.98	78.97	79.95
100	黒川小学校	269	312	581	216	223	439	80.30	71.47	75.56
101	柿崎上中山体育館	98	105	203	74	84	158	75.51	80.00	77.83
102	下牧集落開発センター	21	22	43	19	18	37	90.48	81.82	86.05
103	旧黒岩児童館	32	35	67	27	26	53	84.38	74.29	79.10
104	東横山会館	5	5	10	5	3	8	100.0	60.00	80.00
105	竹鼻公民館	37	37	74	28	31	59	75.68	83.78	79.73
柿崎区計		4,427	4,863	9,290	3,504	3,663	7,167	79.15	75.32	77.15

大湊区

投票所		当日の有権者数			投票者数			投票率		
		男	女	計	男	女	計	男	女	計
106	大湊町中学校	1,001	1,106	2,107	791	855	1,646	79.02	77.31	78.12
107	大湊町小学校	1,205	1,277	2,482	946	988	1,934	78.51	77.37	77.92
108	大湊地区公民館渋柿浜分館	911	1,016	1,927	712	741	1,453	78.16	72.93	75.40
109	大湊地区公民館湊端分館	139	182	321	114	143	257	82.01	78.57	80.06
110	大湊コミュニティスポーツハウス	681	742	1,423	519	547	1,066	76.21	73.72	74.91
大湊区計		3,937	4,323	8,260	3,082	3,274	6,356	78.28	75.73	76.95

頸城区

投票所		当日の有権者数			投票者数			投票率		
		男	女	計	男	女	計	男	女	計
111	頸城区総合事務所	742	761	1,503	552	580	1,132	74.39	76.22	75.32
112	南川小学校	1,714	1,755	3,469	1,283	1,283	2,566	74.85	73.11	73.97
113	頸城地区公民館大坂井分館	286	296	582	222	227	449	77.62	76.69	77.15
114	頸城地区公民館西部分館	271	286	557	196	221	417	72.32	77.27	74.87
115	頸城地区公民館明治分館	494	538	1,032	378	386	764	76.52	71.75	74.03
116	頸城地区公民館明治南分館	240	239	479	196	188	384	81.67	78.66	80.17
117	玄僧公民館	52	40	92	42	36	78	80.77	90.00	84.78
頸城区計		3,799	3,915	7,714	2,869	2,921	5,790	75.52	74.61	75.06

吉川区

投票所		当日の有権者数			投票者数			投票率		
		男	女	計	男	女	計	男	女	計
118	吉川地区公民館川谷分館	29	26	55	24	22	46	82.76	84.62	83.64
119	源地域生涯学習センター	135	140	275	112	108	220	82.96	77.14	80.00
120	尾神集落開発センター	50	49	99	43	38	81	86.00	77.55	81.82
121	吉川地区公民館東田中分館	250	286	536	205	223	428	82.00	77.97	79.85
122	吉川地区公民館泉谷分館	158	176	334	126	142	268	79.75	80.68	80.24
123	吉川地区公民館勝穂分館	100	115	215	76	94	170	76.00	81.74	79.07
124	吉川保健センター	665	735	1,400	541	571	1,112	81.35	77.69	79.43
125	吉川地区公民館竹直分館	227	238	465	187	206	393	82.38	86.55	84.52
126	吉川旭地区農業拠点センター	375	420	795	314	320	634	83.73	76.19	79.75
吉川区計		1,989	2,185	4,174	1,628	1,724	3,352	81.85	78.90	80.31

中郷区

投票所		当日の有権者数			投票者数			投票率		
		男	女	計	男	女	計	男	女	計
127	藤沢集落センター	191	210	401	151	153	304	79.06	72.86	75.81
128	中郷総合体育館	397	418	815	294	304	598	74.06	72.73	73.37
129	中郷区総合事務所	366	390	756	279	300	579	76.23	76.92	76.59
130	二本木コミュニティセンター	293	327	620	234	244	478	79.86	74.62	77.10
131	片貝地域生涯学習センター	294	321	615	215	251	466	73.13	78.19	75.77
132	岡沢農民研修センター	301	332	633	236	234	470	78.41	70.48	74.25
中郷区計		1,842	1,998	3,840	1,409	1,486	2,895	76.49	74.37	75.39

板倉区

投票所		当日の有権者数			投票者数			投票率		
		男	女	計	男	女	計	男	女	計
133	針小学校	869	988	1,857	680	735	1,415	78.25	74.39	76.20
134	豊原小学校	894	976	1,870	666	695	1,361	74.50	71.21	72.78
135	宮嶋小学校	427	509	936	330	357	687	77.28	70.14	73.40
136	筒方地区地域資源加工施設	101	110	211	84	85	169	83.17	77.27	80.09
137	山部小学校	371	443	814	288	320	608	77.63	72.23	74.69
138	板倉地区公民館孤立分館	60	65	125	47	44	91	78.33	67.69	72.80
139	関田就業改善センター	46	55	101	39	41	80	84.78	74.55	79.21
140	寺野ふれあい交流センター	205	196	401	165	127	292	80.49	64.80	72.82
板倉区計		2,973	3,342	6,315	2,299	2,404	4,703	77.33	71.93	74.47

清里区

投票所		当日の有権者数			投票者数			投票率		
		男	女	計	男	女	計	男	女	計
141	清里区総合事務所	204	228	432	153	158	311	75.00	69.30	71.99
142	清里スポーツセンター	545	571	1,116	412	416	828	75.60	72.85	74.19
143	馬屋自治会館	170	172	342	139	138	277	81.76	80.23	80.99
144	東戸野多目的集会所	116	112	228	93	90	183	80.17	80.36	80.26
145	櫛池地域生涯学習センター	134	138	272	113	98	211	84.33	71.01	77.57
146	梨平集落センター	64	71	135	46	56	102	71.88	78.87	75.56
147	青柳集落開発センター	46	41	87	35	24	59	76.09	58.54	67.82
清里区計		1,279	1,333	2,612	991	980	1,971	77.48	73.52	75.46

三和区

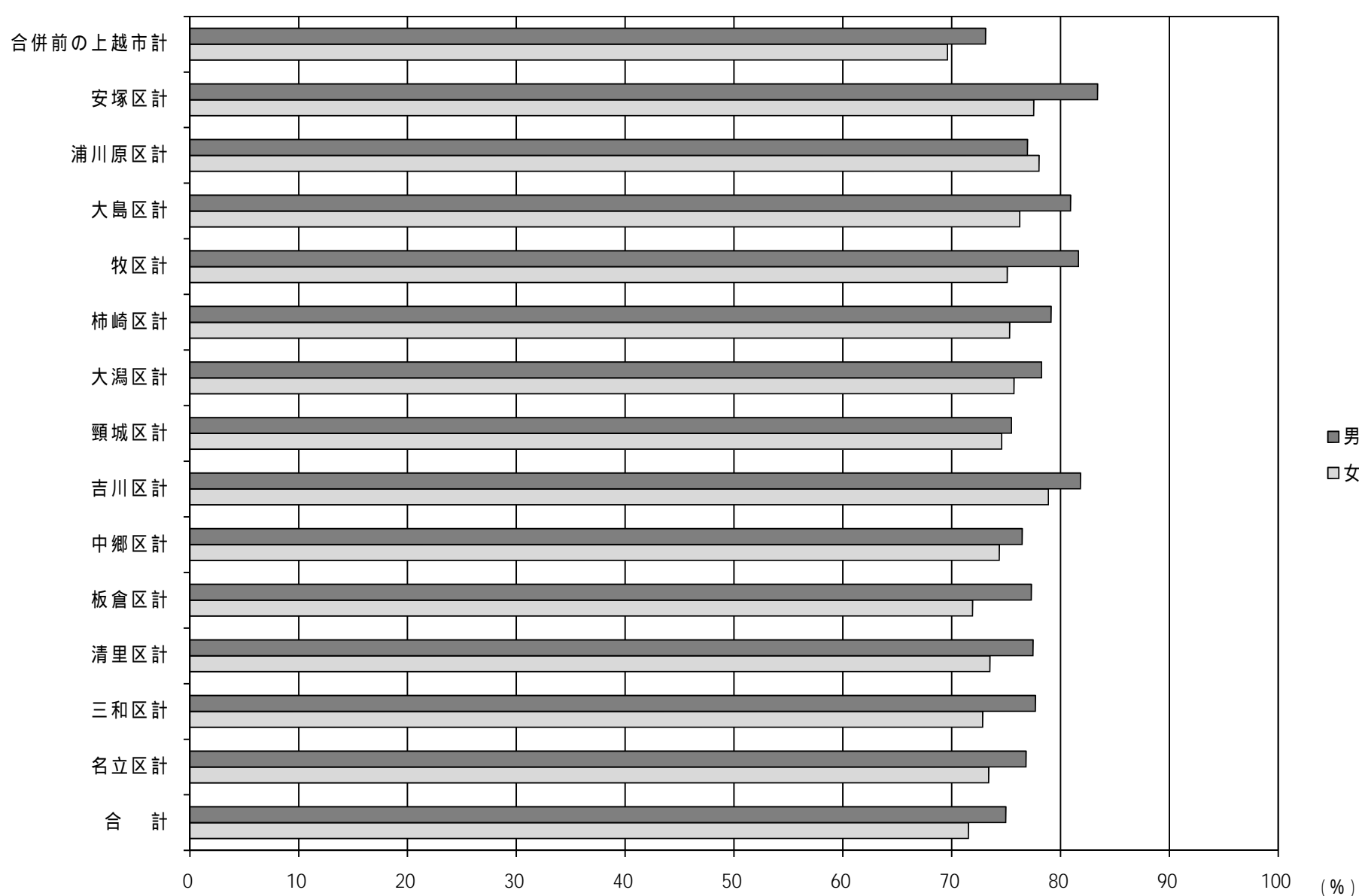
投票所		当日の有権者数			投票者数			投票率		
		男	女	計	男	女	計	男	女	計
148	窪会館	235	256	491	198	191	389	84.26	74.61	79.23
149	里公小学校	414	452	866	315	320	635	76.09	70.80	73.33
150	野会館	366	396	762	263	283	546	71.86	71.46	71.65
151	上杉小学校	263	274	537	203	199	402	77.19	72.63	74.86
152	岡田集落センター	211	207	418	164	160	324	77.73	77.29	77.51
153	三和中学校	307	331	638	243	224	467	79.15	67.67	73.20
154	錦会館	264	284	548	209	219	428	79.17	77.11	78.10
155	美守小学校	256	269	525	195	193	388	76.17	71.75	73.90
156	末野地区会館	150	165	315	126	130	256	84.00	78.79	81.27
三和区計		2,466	2,634	5,100	1,916	1,919	3,835	77.70	72.85	75.20

名立区

投票所		当日の有権者数			投票者数			投票率		
		男	女	計	男	女	計	男	女	計
157	名立区総合事務所	698	792	1,490	532	584	1,116	76.22	73.74	74.90
158	円田荘	182	175	357	134	128	262	73.63	73.14	73.39
159	名立地区公民館下名立分館	173	188	361	135	142	277	78.03	75.53	76.73
160	名立地区公民館上名立分館	81	72	153	63	42	105	77.78	58.33	68.63
161	不動地域生涯学習センター	127	119	246	105	92	197	82.68	77.31	80.08
名立区計		1,261	1,346	2,607	969	988	1,957	76.84	73.40	75.07

上越市全体

区 分	当日の有権者数			投票者数			投票率		
	男	女	計	男	女	計	男	女	計
合併前の上越市計	51,891	55,740	107,631	37,945	38,809	76,754	73.12	69.63	71.31
安塚区計	1,302	1,380	2,682	1,086	1,070	2,156	83.41	77.54	80.39
浦川原区計	1,589	1,652	3,241	1,223	1,289	2,512	76.97	78.03	77.51
大島区計	860	944	1,804	696	720	1,416	80.93	76.27	78.49
牧区計	1,047	1,113	2,160	855	836	1,691	81.66	75.11	78.29
柿崎区計	4,427	4,863	9,290	3,504	3,663	7,167	79.15	75.32	77.15
大潟区計	3,937	4,323	8,260	3,082	3,274	6,356	78.28	75.73	76.95
頸城区計	3,799	3,915	7,714	2,869	2,921	5,790	75.52	74.61	75.06
吉川区計	1,989	2,185	4,174	1,628	1,724	3,352	81.85	78.90	80.31
中郷区計	1,842	1,998	3,840	1,409	1,486	2,895	76.49	74.37	75.39
板倉区計	2,973	3,342	6,315	2,299	2,404	4,703	77.33	71.93	74.47
清里区計	1,279	1,333	2,612	991	980	1,971	77.48	73.52	75.46
三和区計	2,466	2,634	5,100	1,916	1,919	3,835	77.70	72.85	75.20
名立区計	1,261	1,346	2,607	969	988	1,957	76.84	73.40	75.07
合 計	80,662	86,768	167,430	60,472	62,083	122,555	74.97	71.55	73.20



(3) 仮投票に関する調

総 数	事由による内訳		受理不受理による内訳	
	投票の拒否の決定を受けた者において不服がある場合	投票立会人において異議がある場合	受理したもの	受理しなかったもの
0				

(4) 点字投票に関する調

総 数	有効無効の内訳		性 別	
	有効	無効	男	女
12	12		7	5

(5) 代理投票に関する調

総 数	投票所における代理投票	不在者投票所における代理投票	期日前投票所における代理投票
353	74	207	72

(6) 不在者投票及び期日前投票に関する調

【不在者投票の請求、交付、投票に関する調】

請 求				交 付				投 票		
直 接		郵 送	合 計	直 接	郵 送	交 付 拒 否	合 計	投 票 し た も の	投 票 し な か っ た も の	合 計
本 人	代 理									
2	337	829	1,168		1,168		1,168			1,168

【期日前投票したもの及び不在者投票管理者等別内訳】

区 分		投票数
期日前投票したもの (男： 9,457 、女： 9,571)		19,028
不在者投票をしたもの	当市の選挙管理委員長に対してなしたもの	3
	業務地又は旅行地の市町村の選挙管理委員長に対してなしたもの	160
	船長に対してなしたもの	
	病院長、老人ホームの長、保護施設等の長に対してなしたもの	906
	監獄の長、代用監獄の管理者に対してなしたもの	3
	少年院の長又は婦人補導院の長に対してなしたもの	
	郵便投票	96
	小 計	1,168
合 計		20,196

3 開票結果に関する調

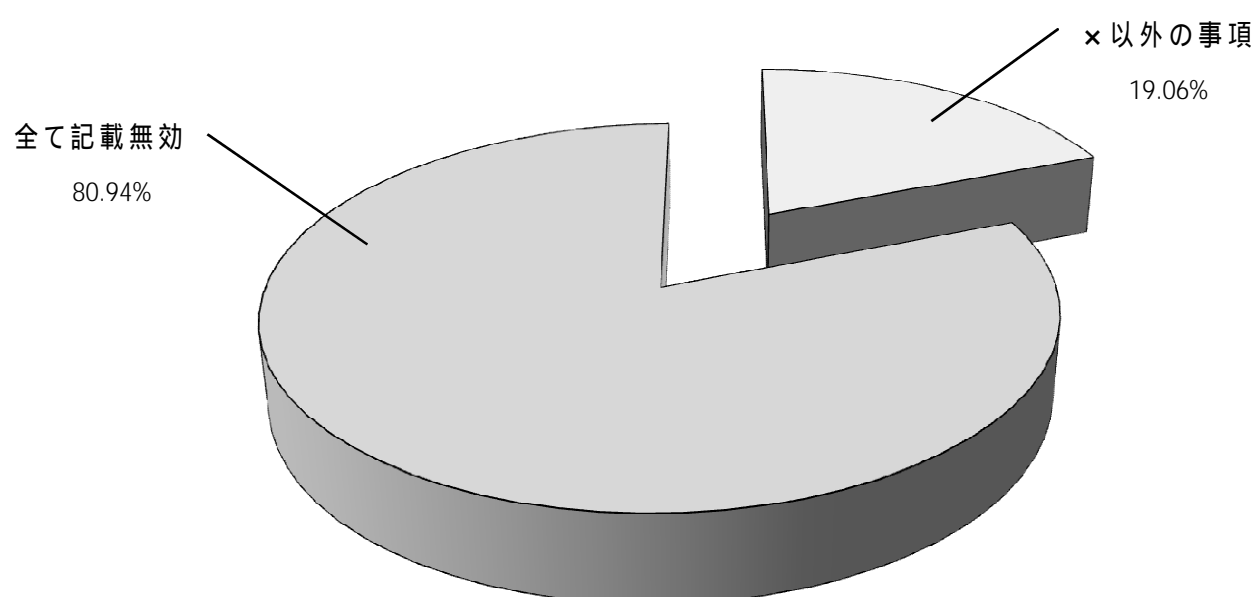
(1) 有効投票数、無効投票数に関する調

有効投票数	無効投票数	無効投票率	投票総数	持ち帰り その他	投票者数
119,216	3,332	2.72%	122,548	7	122,555

(2) 無効投票に関する調

無効事由		投票数
点字投票 以外の投票	成規の用紙を用いないもの	
	×の記号以外の事項を記載したもの	635
	すべての裁判官について記載を無効とされたもの	2,697
	小 計	3,332
点字投票	成規の用紙を用いないもの	
	審査に付される裁判官の氏名のほか、他事を記載したもの	
	審査に付される裁判官の氏名以外の事項のみを記載したもの	
	審査に付される裁判官の氏名を自書しないもの	
	審査に付される裁判官の何人を記載したかを確認し難いもの	
小 計	0	
合 計		3,332

【事由別構成比】



(3) 投票の内訳

記載を無効とされたものの数、 罷免を可とする投票の数、 罷免を可としない投票の数及び	氏名	罷免を可とする 投票の数	罷免を可としない 投票の数	記載を無効とされたものの数
	櫻井 龍子	7,605	111,611	
	竹内 行夫	7,304	111,912	
	涌井 紀夫	7,716	111,500	
	田原 睦夫	7,105	112,111	
	金築 誠志	7,073	112,143	
	那須 弘平	7,421	111,795	
	竹崎 博允	6,975	112,241	
	近藤 崇晴	6,851	112,365	
	宮川 光治	6,801	112,415	

(4) 開票関係者に関する調

開票所数	開票立会人	開票管理者				事務従事者				
		開票管理者	職務代理者	職務管掌者	計	選管書記	市の職員		その他	計
							吏員	その他の職員		
1	4	1			1	25	294			319

(5) 開票所、開票時間に関する調

開票所	開票開始時刻	開票終了時刻	開票所要時間
リージョンプラザ上越 インドアスタジアム	21:00	1:38	4時間38分