

平成20年4月27日 執行

# 上越市議会議員一般選挙 選挙の記録

上越市選挙管理委員会

## 1 選挙人名簿に関する調

## 2 投票結果に関する調

(1) 有権者数、投票者数、投票率に関する調

(2) 投票区別投票率に関する調

(3) 時間別投票状況に関する調

(4) 仮投票に関する調

(5) 点字投票に関する調

(6) 代理投票に関する調

(7) 不在者投票及び期日前投票に関する調

【不在者投票の請求、交付、投票に関する調】

【期日前投票したもの及び不在者投票管理者等別内訳】

(8) 投票所に使用した施設に関する調

(9) 投票所関係者に関する調

## 3 開票結果に関する調

(1) 有効投票数、無効投票数に関する調

(2) 有効投票に関する調

(3) 無効投票に関する調

(4) 候補者別得票数に関する調

(5) 開票関係者に関する調

(6) 開票所、開票時間に関する調

## 4 当選者に関する調

## 5 その他

【年齢別投票率に関する調】

## 第166～179 上越市議会議員一般選挙

## 1 選挙人名簿に関する調

	執行年月日 平成20年4月27日	選挙人名簿登録者数			選挙当日の有権者数			備考
		男	女	計	男	女	計	
第166	合併前の上越市選挙区	51,979	55,809	107,788	51,040	55,035	106,075	
第167	安塚選挙区	1,356	1,437	2,793	1,346	1,422	2,768	無投票
第168	浦川原選挙区	1,609	1,693	3,302	1,605	1,683	3,288	無投票
第169	大島選挙区	885	987	1,872	884	979	1,863	無投票
第170	牧選挙区	1,054	1,149	2,203	1,049	1,143	2,192	無投票
第171	柿崎選挙区	4,440	4,951	9,391	4,409	4,925	9,334	無投票
第172	大潟選挙区	3,959	4,376	8,335	3,880	4,310	8,190	無投票
第173	頸城選挙区	3,791	3,899	7,690	3,759	3,872	7,631	
第174	吉川選挙区	2,028	2,224	4,252	2,010	2,207	4,217	
第175	中郷選挙区	1,871	2,008	3,879	1,851	1,993	3,844	無投票
第176	板倉選挙区	2,986	3,350	6,336	2,962	3,331	6,293	無投票
第177	清里選挙区	1,288	1,341	2,629	1,286	1,335	2,621	無投票
第178	三和選挙区	2,489	2,660	5,149	2,476	2,639	5,115	無投票
第179	名立選挙区	1,273	1,347	2,620	1,261	1,337	2,598	

## 2 投票結果に関する調査 無投票選挙区は除く

### (1) 有権者数、投票者数、投票率に関する調査

#### 第166 合併前の上越市選挙区

区 分		男	女	計	投票者構成比	有権者構成比	
選挙当日の有権者数		51,040	55,035	106,075		100%	
有権者のうち	投票者数	30,482	33,593	64,075	100%	60.41%	
	投票者のうち	当日投票者	26,537	29,114	55,651	86.85%	52.46%
		期日前投票者	3,617	4,123	7,740	12.08%	7.30%
		不在者投票者	328	356	684	1.07%	0.64%
	棄権者数	20,558	21,442	42,000		39.59%	
投票率		59.72%	61.04%	60.41%			

#### 第173 頸城選挙区

区 分		男	女	計	投票者構成比	有権者構成比	
選挙当日の有権者数		3,759	3,872	7,631		100%	
有権者のうち	投票者数	2,726	2,891	5,617	100%	73.61%	
	投票者のうち	当日投票者	2,475	2,613	5,088	90.58%	66.68%
		期日前投票者	235	262	497	8.85%	6.51%
		不在者投票者	16	16	32	0.57%	0.42%
	棄権者数	1,033	981	2,014		26.39%	
投票率		72.52%	74.66%	73.61%			

#### 第174 吉川選挙区

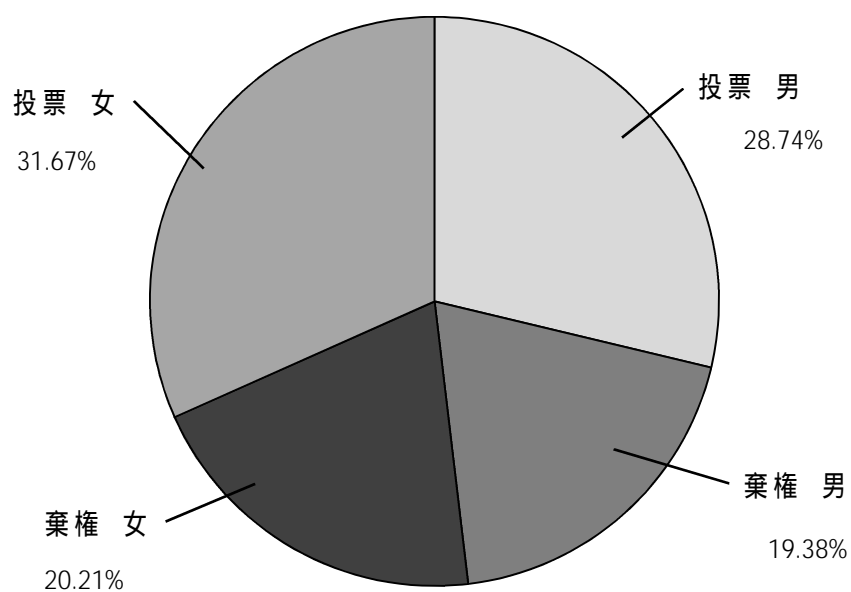
区 分		男	女	計	投票者構成比	有権者構成比	
選挙当日の有権者数		2,010	2,207	4,217		100%	
有権者のうち	投票者数	1,679	1,847	3,526	100%	83.61%	
	投票者のうち	当日投票者	1,479	1,633	3,112	88.26%	73.80%
		期日前投票者	172	201	373	10.58%	8.85%
		不在者投票者	28	13	41	1.16%	0.97%
	棄権者数	331	360	691		16.39%	
投票率		83.53%	83.69%	83.61%			

第179 名立選挙区

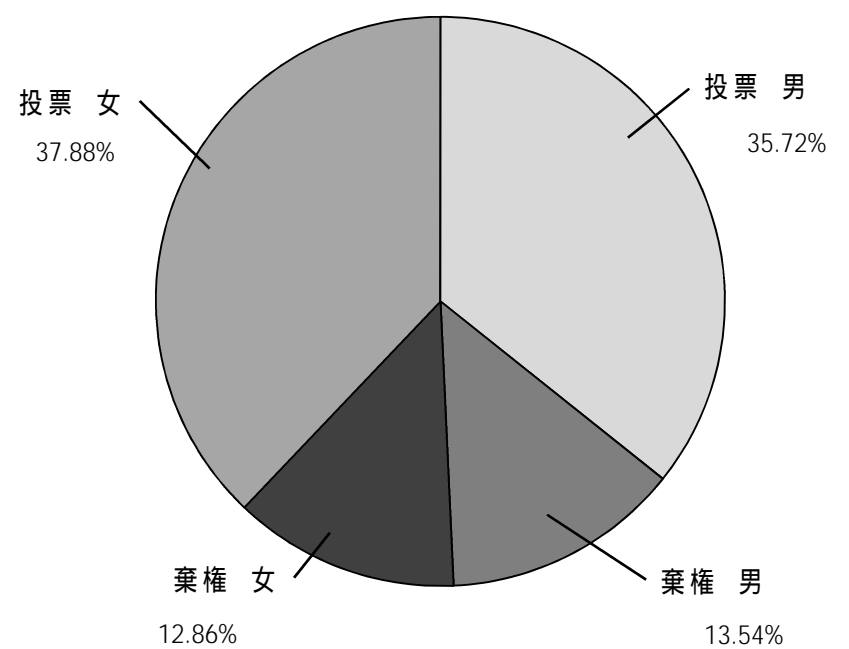
区 分		男	女	計	投票者構成比	有権者構成比
選挙当日の有権者数		1,261	1,337	2,598		100%
有権者のうち	投票者数	966	1,001	1,967	100%	75.71%
	投票者のうち					
	当日投票者	879	931	1,810	92.02%	69.67%
	期日前投票者	75	64	139	7.07%	5.35%
	不在者投票者	12	6	18	0.92%	0.69%
棄権者数		295	336	631		24.29%
投票率		76.61%	74.87%	75.71%		

【男女別構成比】

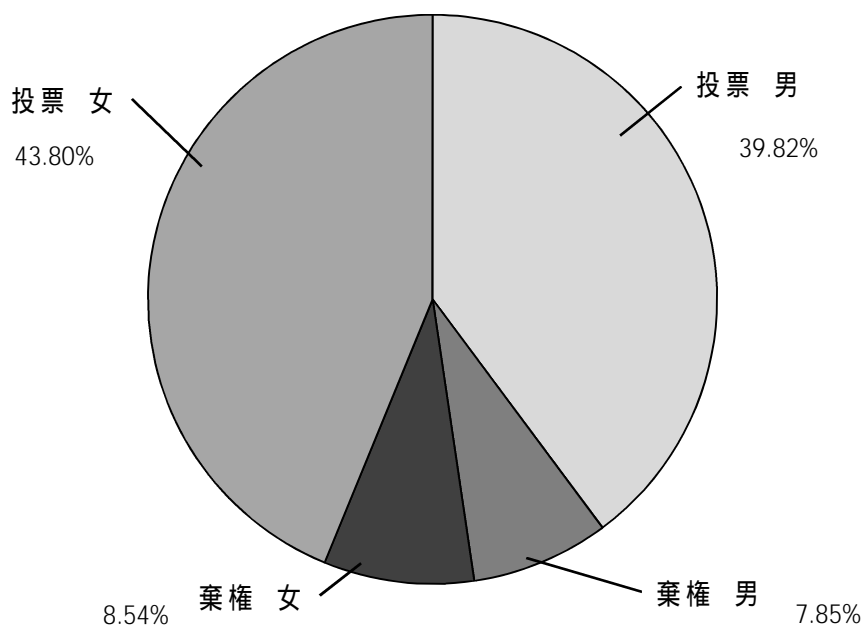
合併前の上越市選挙区



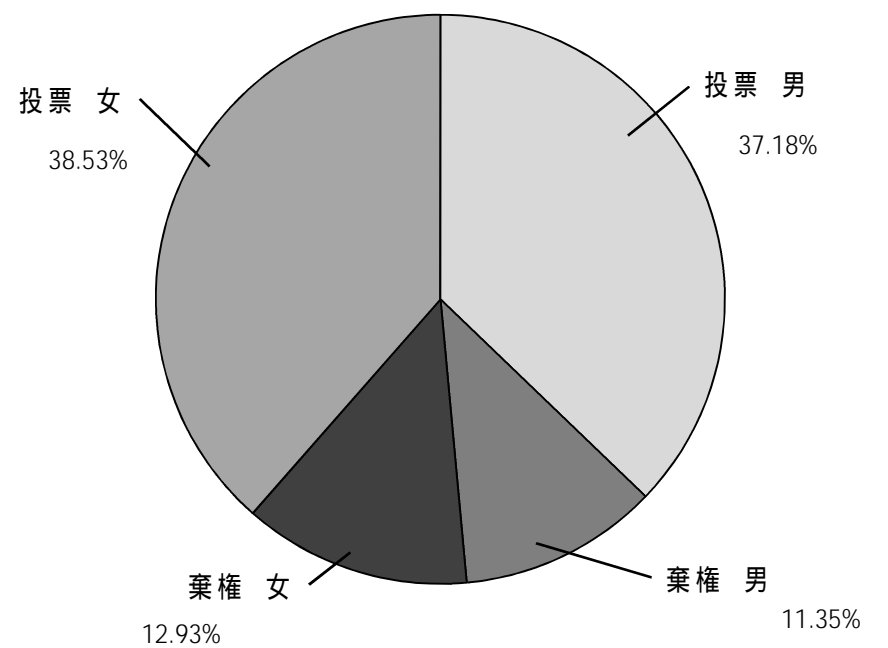
頸城選挙区



吉川選挙区



名立選挙区



## (2) 投票区別投票率に関する調

## 第166 合併前の上越市選挙区

投票所		当日の有権者数			投票者数			投票率		
		男	女	計	男	女	計	男	女	計
1	南本町2丁目会館	995	1,080	2,075	572	648	1,220	57.49	60.00	58.80
2	南本町小学校	1,187	1,455	2,642	719	874	1,593	60.57	60.07	60.30
3	城西中学校	1,565	1,799	3,364	911	1,086	1,997	58.21	60.37	59.36
4	高田高等学校	1,749	1,488	3,237	1,163	917	2,080	66.50	61.63	64.26
5	大手町小学校	1,241	1,515	2,756	655	817	1,472	52.78	53.93	53.41
6	大町小学校	610	753	1,363	360	448	808	59.02	59.50	59.28
7	公民館金谷分館	904	1,048	1,952	535	647	1,182	59.18	61.74	60.55
8	上越高等学校	859	978	1,837	486	604	1,090	56.58	61.76	59.34
9	北本町保育園	662	710	1,372	352	398	750	53.17	56.06	54.66
10	城北中学校	861	869	1,730	481	487	968	55.87	56.04	55.95
11	ひがし幼稚園	890	993	1,883	527	602	1,129	59.21	60.62	59.96
12	東本町4丁目会館	1,473	1,665	3,138	866	1,032	1,898	58.79	61.98	60.48
13	子安保育園	1,528	1,683	3,211	808	882	1,690	52.88	52.41	52.63
14	稲田小学校	1,037	1,153	2,190	577	650	1,227	55.64	56.37	56.03
15	富岡小学校	772	813	1,585	413	398	811	53.50	48.95	51.17
16	高田西趣味の家	1,163	1,303	2,466	725	806	1,531	62.34	61.86	62.08
17	黒田小学校	851	882	1,733	500	504	1,004	58.75	57.14	57.93
18	ほたる保育園	1,394	1,381	2,775	710	739	1,449	50.93	53.51	52.22
19	明照幼稚園	1,127	1,209	2,336	613	700	1,313	54.39	57.90	56.21
20	中ノ俣地区多目的研修センター	46	51	97	42	46	88	91.30	90.20	90.72
21	下正善寺集落開発センター	139	137	276	106	117	223	76.26	85.40	80.80
22	和田小学校	543	566	1,109	354	362	716	65.19	63.96	64.56
23	大和小学校	1,374	1,483	2,857	935	1,029	1,964	68.05	69.39	68.74
24	しまだこどもの家	322	340	662	225	222	447	69.88	65.29	67.52
25	三郷小学校	537	606	1,143	389	419	808	72.44	69.14	70.69
26	戸野目小学校	1,021	1,113	2,134	567	636	1,203	55.53	57.14	56.37
27	ファームセンター	786	827	1,613	499	495	994	63.49	59.85	61.62
28	四辻町多目的研修センター	142	153	295	101	117	218	71.13	76.47	73.90
29	荒屋会館	89	95	184	69	72	141	77.53	75.79	76.63
30	諏訪小学校	418	519	937	284	295	579	67.94	56.84	61.79
31	高志小学校	2,071	2,100	4,171	1,123	1,203	2,326	54.23	57.29	55.77
32	岩木多目的研修センター	911	872	1,783	413	407	820	45.33	46.67	45.99
33	春日小学校	2,374	2,418	4,792	1,327	1,443	2,770	55.90	59.68	57.80

投票所		当日の有権者数			投票者数			投票率		
		男	女	計	男	女	計	男	女	計
34	春日中学校	1,400	1,501	2,901	716	766	1,482	51.14	51.03	51.09
35	公民館高土分館	666	724	1,390	441	491	932	66.22	67.82	67.05
36	レインボーセンター	929	1,127	2,056	598	749	1,347	64.37	66.46	65.52
37	社会教育館	693	820	1,513	445	528	973	64.21	64.39	64.31
38	北さくら工房	503	564	1,067	331	390	721	65.81	69.15	67.57
39	古城小学校	529	536	1,065	332	389	721	62.76	72.57	67.70
40	とううんちょうこどもの家	1,285	1,404	2,689	674	796	1,470	52.45	56.70	54.67
41	さんこうこどもの家	848	933	1,781	439	528	967	51.77	56.59	54.30
42	国府小学校	1,347	1,564	2,911	869	973	1,842	64.51	62.21	63.28
43	青少年文化センター	1,827	1,904	3,731	1,067	1,154	2,221	58.40	60.61	59.53
44	虫生岩戸町内会館	38	42	80	30	35	65	78.95	83.33	81.25
45	有田保育園	1,685	1,814	3,499	898	1,009	1,907	53.29	55.62	54.50
46	春日新田小学校	1,774	1,866	3,640	1,018	1,128	2,146	57.38	60.45	58.96
47	カルチャーセンター	453	525	978	270	313	583	59.60	59.62	59.61
48	佐内会館	438	475	913	253	306	559	57.76	64.42	61.23
49	小猿屋小学校	520	543	1,063	367	400	767	70.58	73.66	72.15
50	三菱化学(株)体育館	357	302	659	186	178	364	52.10	58.94	55.24
51	北諏訪小学校	633	637	1,270	435	422	857	68.72	66.25	67.48
52	くろいこどもの家	410	443	853	272	315	587	66.34	71.11	68.82
53	下荒浜会館	455	473	928	352	375	727	77.36	79.28	78.34
54	夷浜会館	805	836	1,641	636	690	1,326	79.01	82.54	80.80
55	保倉保育園	521	557	1,078	400	420	820	76.78	75.40	76.07
56	小泉集落開発センター	262	277	539	210	220	430	80.15	79.42	79.78
57	下青野公民館	201	225	426	168	186	354	83.58	82.67	83.10
58	長浜会館	190	234	424	150	198	348	78.95	84.62	82.08
59	谷浜小学校	293	293	586	221	227	448	75.43	77.47	76.45
60	高住多目的研修センター	180	200	380	155	167	322	86.11	83.50	84.74
61	大淵公民館	74	74	148	71	66	137	95.95	89.19	92.57
62	土口集落開発センター	83	85	168	71	72	143	85.54	84.71	85.12
合 計		51,040	55,035	106,075	30,482	33,593	64,075	59.72	61.04	60.41

## 第173 頸城選挙区

投票所		当日の有権者数			投票者数			投票率		
		男	女	計	男	女	計	男	女	計
1	頸城区総合事務所	733	758	1,491	532	582	1,114	72.58	76.78	74.71
2	南川小学校	1,684	1,727	3,411	1,151	1,205	2,356	68.35	69.77	69.07
3	頸城地区公民館大坂井分館	294	300	594	245	257	502	83.33	85.67	84.51
4	頸城地区公民館西部分館	266	277	543	188	205	393	70.68	74.01	72.38
5	頸城地区公民館明治分館	489	533	1,022	361	404	765	73.82	75.80	74.85
6	頸城地区公民館明治南分館	238	236	474	207	204	411	86.97	86.44	86.71
7	玄僧公民館	55	41	96	42	34	76	76.36	82.93	79.17
合 計		3,759	3,872	7,631	2,726	2,891	5,617	72.52	74.66	73.61

## 第174 吉川選挙区

投票所		当日の有権者数			投票者数			投票率		
		男	女	計	男	女	計	男	女	計
1	吉川地区公民館川谷分館	31	28	59	27	25	52	87.10	89.29	88.14
2	源地域生涯学習センター	137	137	274	113	114	227	82.48	83.21	82.85
3	尾神集落開発センター	52	51	103	46	44	90	88.46	86.27	87.38
4	吉川地区公民館東田中分館	260	299	559	229	263	492	88.08	87.96	88.01
5	吉川地区公民館泉谷分館	163	187	350	142	159	301	87.12	85.03	86.00
6	吉川地区公民館勝穂分館	105	114	219	83	98	181	79.05	85.96	82.65
7	吉川保健センター	664	735	1,399	545	610	1,155	82.08	82.99	82.56
8	吉川地区公民館竹直分館	226	231	457	184	192	376	81.42	83.12	82.28
9	吉川旭地域生涯学習センター	372	425	797	310	342	652	83.33	80.47	81.81
合 計		2,010	2,207	4,217	1,679	1,847	3,526	83.53	83.69	83.61

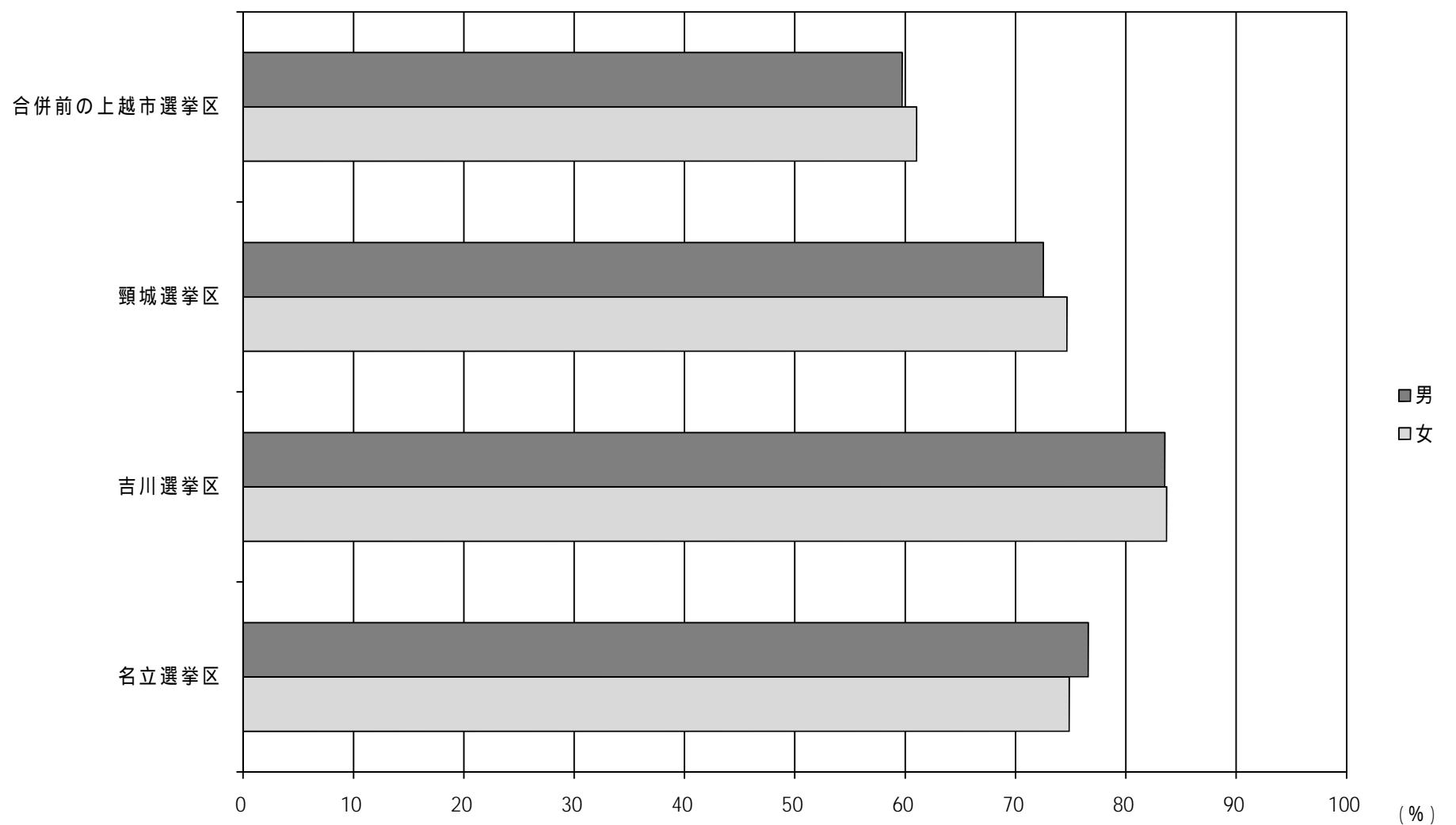
## 第179 名立選挙区

投票所		当日の有権者数			投票者数			投票率		
		男	女	計	男	女	計	男	女	計
1	名立区総合事務所	692	777	1,469	502	553	1,055	72.54	71.17	71.82
2	円田荘	181	175	356	145	140	285	80.11	80.00	80.06
3	名立地区公民館下名立分館	173	187	360	149	151	300	86.13	80.75	83.33
4	上名立地域生涯学習センター	79	74	153	65	54	119	82.28	72.97	77.78
5	不動地域生涯学習センター	136	124	260	105	103	208	77.21	83.06	80.00
合 計		1,261	1,337	2,598	966	1,001	1,967	76.61	74.87	75.71



## 上越市全体

選挙区	当日の有権者数			投票者数			投票率		
	男	女	計	男	女	計	男	女	計
合併前の上越市選挙区	51,040	55,035	106,075	30,482	33,593	64,075	59.72	61.04	60.41
頸城選挙区	3,759	3,872	7,631	2,726	2,891	5,617	72.52	74.66	73.61
吉川選挙区	2,010	2,207	4,217	1,679	1,847	3,526	83.53	83.69	83.61
名立選挙区	1,261	1,337	2,598	966	1,001	1,967	76.61	74.87	75.71



## (3) 時間別投票状況に関する調

## 合併前の上越市選挙区

時 間	時間別投票者数			時間別構成比		
	男	女	計	男	女	計
7:00 ~ 9:00	4,895	4,205	9,100	18.45%	14.44%	16.35%
9:00 ~ 10:00	3,656	4,132	7,788	13.78%	14.19%	13.99%
10:00 ~ 11:00	3,454	4,010	7,464	13.02%	13.77%	13.41%
11:00 ~ 12:00	2,477	3,000	5,477	9.33%	10.30%	9.84%
12:00 ~ 13:00	1,443	1,636	3,079	5.44%	5.62%	5.53%
13:00 ~ 14:00	1,578	1,773	3,351	5.95%	6.09%	6.02%
14:00 ~ 15:00	1,488	1,780	3,268	5.61%	6.11%	5.87%
15:00 ~ 16:00	1,457	1,774	3,231	5.49%	6.09%	5.81%
16:00 ~ 17:00	1,690	2,032	3,722	6.37%	6.98%	6.69%
17:00 ~ 18:00	1,829	2,099	3,928	6.89%	7.21%	7.06%
18:00 ~ 19:00	1,603	1,729	3,332	6.04%	5.94%	5.99%
19:00 ~ 20:00	967	944	1,911	3.64%	3.24%	3.43%
合 計	26,537	29,114	55,651	100.00%	100.00%	100.00%

## 頸城選挙区

時 間	時間別投票者数			時間別構成比		
	男	女	計	男	女	計
7:00 ~ 9:00	143	138	281	26.98%	23.67%	25.25%
9:00 ~ 10:00	77	94	171	14.53%	16.12%	15.36%
10:00 ~ 11:00	0	0	0	0.00%	0.00%	0.00%
11:00 ~ 12:00	0	0	0	0.00%	0.00%	0.00%
12:00 ~ 13:00	144	163	307	27.17%	27.96%	27.58%
13:00 ~ 14:00	36	32	68	6.79%	5.49%	6.11%
14:00 ~ 15:00	32	36	68	6.04%	6.17%	6.11%
15:00 ~ 16:00	19	20	39	3.58%	3.43%	3.50%
16:00 ~ 17:00	19	32	51	3.58%	5.49%	4.58%
17:00 ~ 18:00	25	31	56	4.72%	5.32%	5.03%
18:00 ~ 19:00	24	19	43	4.53%	3.26%	3.86%
19:00 ~ 20:00	11	18	29	2.08%	3.09%	2.61%
合 計	530	583	1,113	100.00%	100.00%	100.00%

抽出投票区 第3投票区 頸城地区公民館大坂井分館  
 第5投票区 頸城地区公民館明治分館

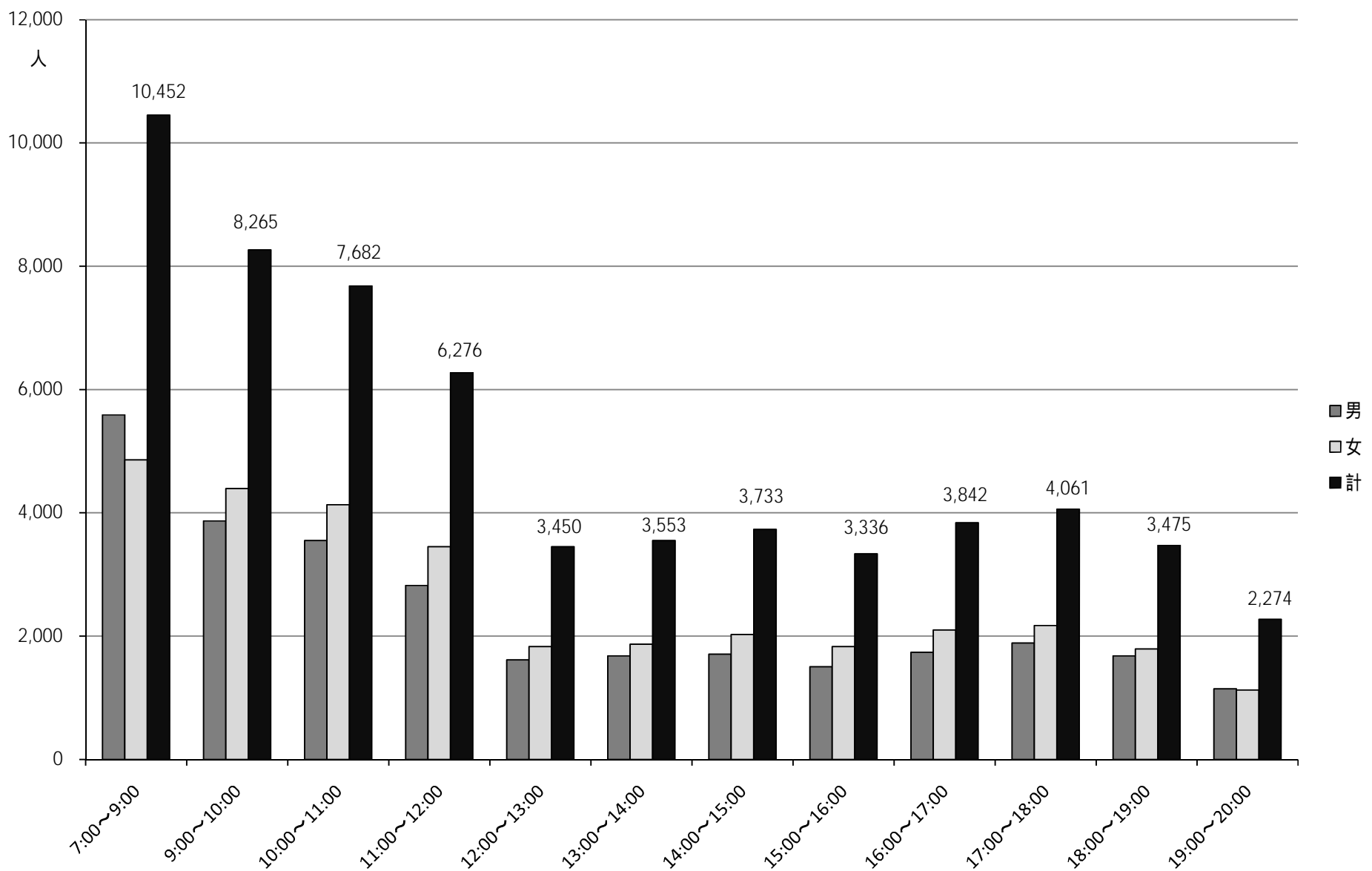
## 吉川選挙区

時 間	時間別投票者数			時間別構成比		
	男	女	計	男	女	計
7:00 ~ 9:00	439	389	828	29.68%	23.82%	26.61%
9:00 ~ 10:00	103	125	228	6.96%	7.65%	7.33%
10:00 ~ 11:00	75	99	174	5.07%	6.06%	5.59%
11:00 ~ 12:00	332	442	774	22.45%	27.07%	24.87%
12:00 ~ 13:00	21	28	49	1.42%	1.71%	1.57%
13:00 ~ 14:00	56	55	111	3.79%	3.37%	3.57%
14:00 ~ 15:00	181	203	384	12.24%	12.43%	12.34%
15:00 ~ 16:00	22	31	53	1.49%	1.90%	1.70%
16:00 ~ 17:00	22	32	54	1.49%	1.96%	1.74%
17:00 ~ 18:00	28	33	61	1.89%	2.02%	1.96%
18:00 ~ 19:00	34	35	69	2.30%	2.14%	2.22%
19:00 ~ 20:00	166	161	327	11.22%	9.86%	10.51%
合 計	1,479	1,633	3,112	100.00%	100.00%	100.00%

## 名立選挙区

時 間	時間別投票者数			時間別構成比		
	男	女	計	男	女	計
7:00 ~ 9:00	116	127	243	44.62%	48.29%	46.46%
9:00 ~ 10:00	35	43	78	13.46%	16.35%	14.91%
10:00 ~ 11:00	21	23	44	8.08%	8.75%	8.41%
11:00 ~ 12:00	15	10	25	5.77%	3.80%	4.78%
12:00 ~ 13:00	9	6	15	3.46%	2.28%	2.87%
13:00 ~ 14:00	13	10	23	5.00%	3.80%	4.40%
14:00 ~ 15:00	6	7	13	2.31%	2.66%	2.49%
15:00 ~ 16:00	7	6	13	2.69%	2.28%	2.49%
16:00 ~ 17:00	9	6	15	3.46%	2.28%	2.87%
17:00 ~ 18:00	6	10	16	2.31%	3.80%	3.06%
18:00 ~ 19:00	19	12	31	7.31%	4.56%	5.93%
19:00 ~ 20:00	4	3	7	1.54%	1.14%	1.34%
合 計	260	263	523	100.00%	100.00%	100.00%

抽出投票区 第2投票区 円田荘  
第3投票区 名立地区公民館下名立分館



4 選挙区合算

(4) 仮投票に関する調

選挙区	総数	事由による内訳		受理不受理による内訳	
		投票の拒否の決定を受けた者において不服がある場合	投票立会人において異議がある場合	受理したもの	受理しなかったもの
合併前の上越市選挙区	0				
頸城選挙区	0				
吉川選挙区	0				
名立選挙区	0				

(5) 点字投票に関する調

選挙区	総数	有効無効の内訳		性別	
		有効	無効	男	女
合併前の上越市選挙区	19	19		11	8
頸城選挙区	0				
吉川選挙区	0				
名立選挙区	0				

## (6) 代理投票に関する調

選挙区	総数	投票所における代理投票	不在者投票所における代理投票	期日前投票所における代理投票
合併前の上越市選挙区	232	51	130	51
頸城選挙区	7	3	2	2
吉川選挙区	22	7	6	9
名立選挙区	14	8	6	

## (7) 不在者投票及び期日前投票に関する調

## 【不在者投票の請求、交付、投票に関する調】

選挙区	請求				交付				投票		
	直接		郵送	合計	直接	郵送	交付拒否	合計	投票したもの	投票しなかったもの	合計
	本人	代理									
合併前の上越市選挙区		616	107	723	671	52		723	684	39	723
頸城選挙区		26	7	33	29	4		33	32	1	33
吉川選挙区		33	8	41	33	8		41	41		41
名立選挙区		13	5	18	15	3		18	18		18

## 【期日前投票したもの及び不在者投票管理者等別内訳】

選挙区	期日前投票をしたもの			不在者投票をしたもの								合計
				対してなしたものの 当市の選挙管理委員長に	村の選挙管理委員長に 業務地又は旅行地の市町	してなしたもの	船長に対してなしたもの	なしたものの 保護施設等の長に対して 病院長、老人ホームの長、	監獄の長、代用監獄の管 理者に対してなしたもの	少年院の長又は婦人補導 院の長に対してなしたもの	郵便投票	
	男	女	小計									
合併前の上越市選挙区	3,617	4,123	7,740	12			620	1		51	684	8,424
頸城選挙区	235	262	497	2			26			4	32	529
吉川選挙区	172	201	373				33			8	41	414
名立選挙区	75	64	139	2			13			3	18	157

## (8) 投票所に使用した施設に関する調

選挙区	投票所数	地方公共団体等の管理する施設								左記以外の施設	借した施設数 上料を要
		支所・出張所 総合事務所	学校 幼稚園 保育園	公民館	公会堂	(学校附属 施設以外) 体育館	集会施設	その他	小計		
合併前の上越市選挙区	62		28	3			1	8	40	22	22
頸城選挙区	7	1	1	4					6	1	1
吉川選挙区	9			5				3	8	1	1
名立選挙区	5	1		1			1	2	5		

## (9) 投票所関係者に関する調

選挙区	投票管理者				投票立会人		事務従事者				
	投票管理者	職務代理者	職務管掌者	計	た者 選管で選任し	選任した者 投票管理者が	選管書記	市の職員		その他	計
								吏員	その他職員		
合併前の上越市選挙区	62			62	130		1	320			321
頸城選挙区	7			7	14			40			40
吉川選挙区	9			9	18			28			28
名立選挙区	5			5	10			24			24

### 3 開票結果に関する調査 無投票選挙区は除く

#### (1) 有効投票数、無効投票数に関する調査

選挙区	有効投票数	無効投票数	無効投票率	投票総数	持ち帰り その他	投票者数
合併前の上越市 選挙区	63,397	678	1.06%	64,075		64,075
頸城選挙区	5,574	43	0.77%	5,617		5,617
吉川選挙区	3,496	30	0.85%	3,526		3,526
名立選挙区	1,947	20	1.02%	1,967		1,967

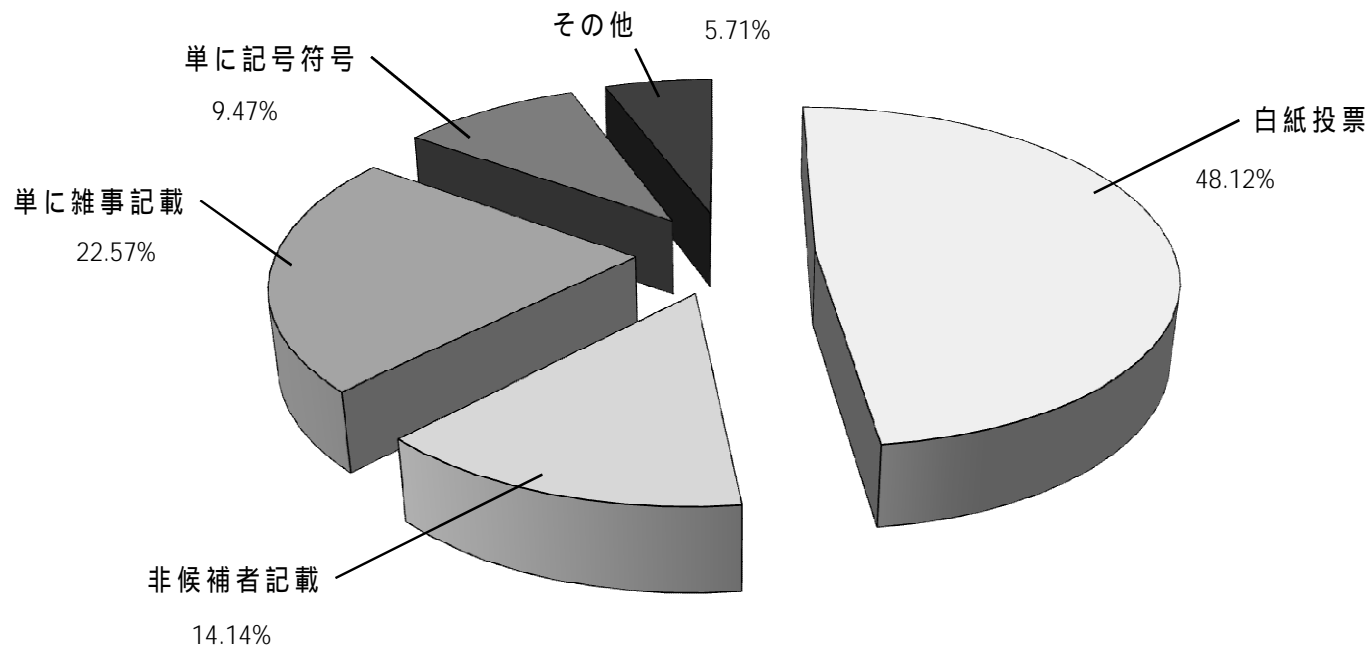
#### (2) 有効投票に関する調査

選挙区	法第一項以外 の投票	氏名、氏又は名のみ を記載したもの 同条第一項の同一の	左記の内容				合計
			氏名を記載 したもの	氏を記載し たもの	名を記載し たもの	その他	
合併前の上越市 選挙区	63,330	67		62	5		63,397
頸城選挙区	5,574	0					5,574
吉川選挙区	3,496	0					3,496
名立選挙区	1,947	0					1,947

#### (3) 無効投票に関する調査

選挙区	所定の用紙を用いないもの	氏名を記載したものの 候補者でない者又は候補者 となることができない者の	記載したものの 2人以上の候補者の氏名を	名を記載したものの 被選挙権のない候補者の氏	を記載したものの 候補者の氏名のほか、他事	もの 候補者の氏名を自書しない	を確認し難いもの 候補者の何人を記載したか	白紙投票	単に雑事を記載したものの	ものに 単に記号、符号を記載した	合計
合併前の上越市 選挙区		100	5		1		31	334	148	59	678
頸城選挙区		8	1		3			18	7	6	43
吉川選挙区							3	19	6	2	30
名立選挙区		1							13	6	20

## 【事由別構成比】 4 選挙区合算



## (4) 候補者別得票数に関する調

## 合併前の上越市選挙区

候補者氏名	性別	党派	得票数	年齢	職業	備考
中川 幹太	男	無所属	4,372	32	無職	当選
山岸 行則	男	無所属	3,394	58	市議会議員	当選
瀧澤 逸男	男	無所属	2,856 .015	58	市議会議員	当選
永島 義雄	男	無所属	2,549	67	会社役員	当選
平良木 哲也	男	日本共産党	2,518	50	無職	当選
飯塚 義隆	男	無所属	2,415	57	市議会議員	当選
近藤 彰治	男	無所属	2,213	57	市議会議員	当選
樋口 良子	女	日本共産党	2,203	51	政党役員	当選
上松 和子	女	公明党	2,199	52	市議会議員	当選
波多野 一夫	男	無所属	2,127	49	無職	当選
林 辰雄	男	無所属	2,109	56	無職	当選
瀬下 半治	男	無所属	2,102	59	農業	当選
小林 章吾	男	無所属	2,077 .536	68	建設会社役員	当選
本城 文夫	男	無所属	2,072	67	市議会議員	当選
石平 春彦	男	無所属	2,070	54	市議会議員	当選
杉田 勝典	男	公明党	1,957	57	行政書士	当選
滝沢 一成	男	無所属	1,899 .984	51	会社役員	当選
古澤 弘	男	無所属	1,889	67	市議会議員	当選
渡邊 隆	男	無所属	1,838	41	市議会議員	当選



候補者氏名	性別	党派	得票数	年齢	職業	備考
佐藤 敏	男	無所属	1,815	63	市議会議員	当選
岩崎 哲夫	男	無所属	1,735	55	労働組合役員	当選
松野 義之	男	無所属	1,702	55	会社役員	当選
田村 武男	男	無所属	1,674 .755	66	農業	当選
栗田 英明	男	無所属	1,631	53	行政書士	当選
塚田 俊幸	男	無所属	1,612	58	市議会議員	当選
森田 貞一	男	無所属	1,493	58	会社顧問	当選
水澤 弘行	男	無所属	1,493	63	会社役員	当選
江口 修一	男	無所属	1,422	61	金属加工業役員	当選
大島 武雄	男	無所属	1,364 .244	58	会社員	当選
小林 克美	男	無所属	1,325 .463	58	市議会議員	当選
新井 徹	男	無所属	1,269	48	市議会議員	
按分の際、切り捨てた票数			0 .003			

## 頸城選挙区

候補者氏名	性別	党派	得票数	年齢	職業	備考
上野 公悦	男	日本共産党	1,931	58	会社社長	当選
大島 洋一	男	無所属	1,905	60	無職	当選
高森 勉	男	無所属	1,598	69	農業	
吉村 壹子	女	無所属	140	58	美容業	

## 吉川選挙区

候補者氏名	性別	党派	得票数	年齢	職業	備考
橋爪 法一	男	日本共産党	1,898	58	農業	当選
野呂 和男	男	無所属	1,598	57	仏壇製造販売業	

## 名立選挙区

候補者氏名	性別	党派	得票数	年齢	職業	備考
塚田 隆敏	男	無所属	1,092	64	市議会議員	当選
池亀 達雄	男	無所属	648	59	農機具販売修理業	
荒幡 昌秀	男	無所属	207	53	自営業	

## (5) 開票関係者に関する調

選挙区	開票所数	開票立会人	開票管理者				事務従事者				
			開票管理者	職務代理者	職務管掌者	計	選管書記	市の職員		その他	計
								吏員	その他の職員		
合併前の上越市選挙区	1	10	1			1	19	190			209
頸城選挙区	1	4	1			1	2	34			36
吉川選挙区	1	3	1			1	8	18			26
名立選挙区	1	3	1			1	2	14			16

## (6) 開票所、開票時間に関する調

選挙区	開票所	開票開始時刻	開票終了時刻	開票所要時間
合併前の上越市選挙区	リージョンプラザ上越 インドアスタジアム	21:00	23:25	2時間25分
頸城選挙区	頸城区総合事務所 第1、第2、第3会議室	21:00	22:23	1時間23分
吉川選挙区	吉川コミュニティプラザ 大会議室	21:00	22:25	1時間25分
名立選挙区	名立区総合事務所 第2会議室	21:00	22:05	1時間5分

## 4 当選者に関する調 全ての選挙区

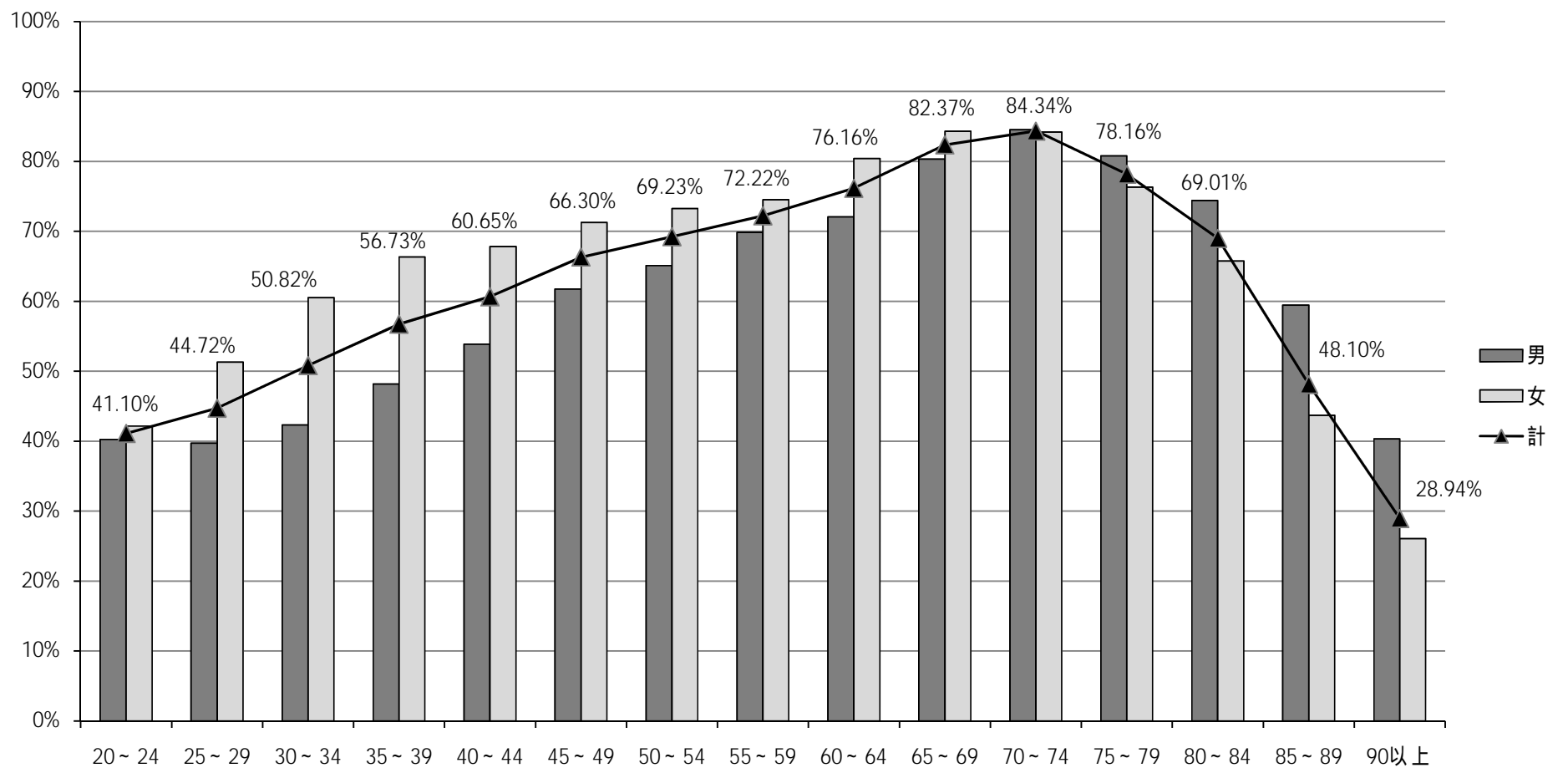
選挙区	当選者氏名	性別	党派	年齢	職業	備考
合併前の上越市選挙区	中川 幹太	男	無所属	32	無職	
	山岸 行則	男	無所属	58	市議会議員	
	瀧澤 逸男	男	無所属	58	市議会議員	
	永島 義雄	男	無所属	67	会社役員	
	平良木 哲也	男	日本共産党	50	無職	
	飯塚 義隆	男	無所属	57	市議会議員	
	近藤 彰治	男	無所属	57	市議会議員	
	樋口 良子	女	日本共産党	51	政党役員	
	上松 和子	女	公明党	52	市議会議員	
	波多野 一夫	男	無所属	49	無職	
	林 辰雄	男	無所属	56	無職	
	瀬下 半治	男	無所属	59	農業	
	小林 章吾	男	無所属	68	建設会社役員	
	本城 文夫	男	無所属	67	市議会議員	
	石平 春彦	男	無所属	54	市議会議員	
	杉田 勝典	男	公明党	57	行政書士	
	滝沢 一成	男	無所属	51	会社役員	
	古澤 弘	男	無所属	67	市議会議員	
	渡邊 隆	男	無所属	41	市議会議員	
	佐藤 敏	男	無所属	63	市議会議員	
	岩崎 哲夫	男	無所属	55	労働組合役員	
	松野 義之	男	無所属	55	会社役員	
	田村 武男	男	無所属	66	農業	
栗田 英明	男	無所属	53	行政書士		

選挙区	当選者氏名	性別	党派	年齢	職業	備考
合併前の上越市選挙区	塚田 俊幸	男	無所属	58	市議会議員	
	森田 貞一	男	無所属	58	会社顧問	
	水澤 弘行	男	無所属	63	会社役員	
	江口 修一	男	無所属	61	金属加工業役員	
	大島 武雄	男	無所属	58	会社員	
	小林 克美	男	無所属	58	市議会議員	
安塚選挙区	矢野 学	男	無所属	67	市議会議員	無投票
浦川原選挙区	山崎 一勇	男	無所属	60	市議会議員	無投票
大島選挙区	岩野 虎治	男	無所属	69	市議会議員	無投票
牧選挙区	高波 勝也	男	無所属	68	農業	無投票
柿崎選挙区	草間 敏幸	男	無所属	57	会社役員	無投票
	武藤 正信	男	無所属	53	農業	
	小関 信夫	男	無所属	61	市議会議員	
大潟選挙区	柳澤 周治	男	無所属	59	市議会議員	無投票
	内山 米六	男	無所属	64	市議会議員	
頸城選挙区	上野 公悦	男	日本共産党	58	会社社長	
	大島 洋一	男	無所属	60	無職	
吉川選挙区	橋爪 法一	男	日本共産党	58	農業	
中郷選挙区	吉田 侃	男	無所属	72	市議会議員	無投票
板倉選挙区	鴨井 光夫	男	無所属	58	自営業	無投票
	田中 吉男	男	無所属	67	農業	
清里選挙区	笹川 栄一	男	無所属	59	市議会議員	無投票
三和選挙区	宮崎 政國	男	無所属	65	無職	無投票
名立選挙区	塚田 隆敏	男	無所属	64	市議会議員	

## 5 その他

### 【年齢別投票率に関する調】

年齢区分	当日の有権者数			投票者数			投票率		
	男	女	計	男	女	計	男	女	計
20～24	959	761	1,720	386	321	707	40.25%	42.18%	41.10%
25～29	1,156	879	2,035	459	451	910	39.71%	51.31%	44.72%
30～34	1,274	1,117	2,391	539	676	1,215	42.31%	60.52%	50.82%
35～39	1,285	1,146	2,431	619	760	1,379	48.17%	66.32%	56.73%
40～44	1,242	1,175	2,417	669	797	1,466	53.86%	67.83%	60.65%
45～49	1,194	1,106	2,300	737	788	1,525	61.73%	71.25%	66.30%
50～54	1,319	1,346	2,665	859	986	1,845	65.13%	73.25%	69.23%
55～59	1,684	1,750	3,434	1,176	1,304	2,480	69.83%	74.51%	72.22%
60～64	1,622	1,557	3,179	1,169	1,252	2,421	72.07%	80.41%	76.16%
65～69	1,404	1,483	2,887	1,128	1,250	2,378	80.34%	84.29%	82.37%
70～74	1,267	1,505	2,772	1,071	1,267	2,338	84.53%	84.19%	84.34%
75～79	1,108	1,566	2,674	895	1,195	2,090	80.78%	76.31%	78.16%
80～84	746	1,232	1,978	555	810	1,365	74.40%	65.75%	69.01%
85～89	338	870	1,208	201	380	581	59.47%	43.68%	48.10%
90以上	124	491	615	50	128	178	40.32%	26.07%	28.94%
75以上 (再掲)	2,316	4,159	6,475	1,701	2,513	4,214	73.45%	60.42%	65.08%
合計	16,722	17,984	34,706	10,513	12,365	22,878	62.87%	68.76%	65.92%



### 4 選挙区合算

抽出投票区						
第01投票区	南本町2丁目会館	第32投票区	岩木多目的研修センター	頸城区	第3投票区	頸城地区公民館大坂井分館
第04投票区	高田高等学校	第35投票区	公民館高士分館	頸城区	第5投票区	頸城地区公民館明治分館
第08投票区	上越高等学校	第36投票区	レインボーセンター	吉川区	第4投票区	吉川地区公民館東田中分館
第11投票区	ひがし幼稚園	第38投票区	北さくら工房	吉川区	第5投票区	吉川地区公民館泉谷分館
第12投票区	東本町4丁目会館	第39投票区	古城小学校	吉川区	第9投票区	吉川旭地域生涯学習センター
第19投票区	明照幼稚園	第42投票区	国府小学校	名立区	第2投票区	円田荘
第24投票区	しまだこどもの家	第52投票区	くろいこどもの家	名立区	第3投票区	名立地区公民館下名立分館
第25投票区	三郷小学校	第55投票区	保倉保育園			
第26投票区	戸野目小学校	第59投票区	公民館谷浜分館			
第38投票区	ファームセンター					