

第2回上越休日・夜間診療所運営委員会次第

日 時：平成27年2月16日(月)午後7時～

場 所：上越市役所4階 402会議室

開 会

1. 挨拶

2. 平成26年度運営状況について(資料1～3)

3. 平成27年度の運営について(資料4)

4. 意見交換

閉 会

第 2 回上越休日・夜間診療所運営委員会資料

- 資料 1 上越休日・夜間診療所 診療状況
- 資料 2 上越休日・夜間診療所 地区別利用状況
- 資料 3 各病院時間外開始時刻から 21 時 30 分までにおける
救急患者数（上越保健所提供）
- 資料 4 上越休日・夜間診療所 各年度月別患者数

平成 27 年 2 月 16 日

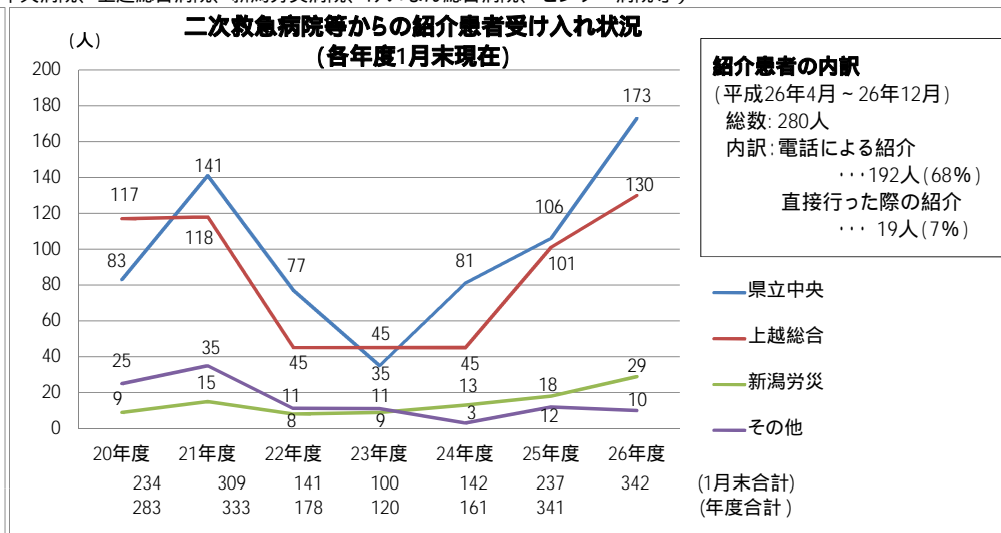
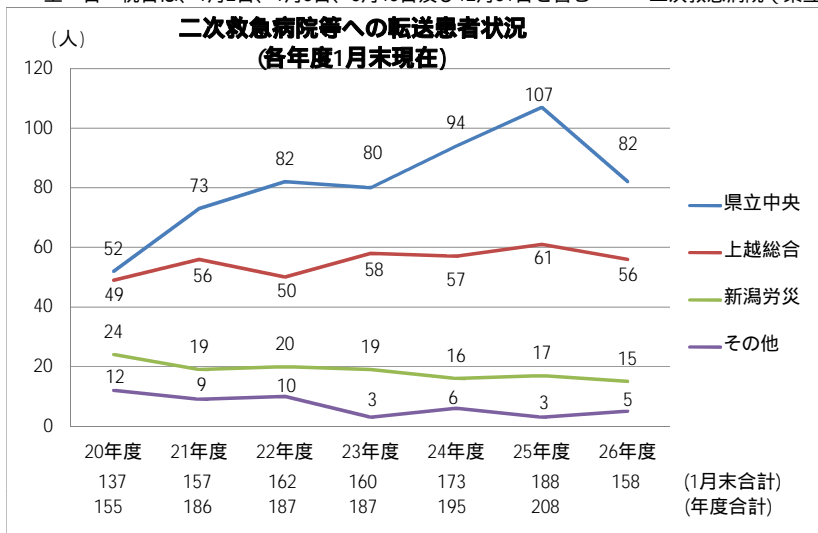
上越休日・夜間診療所 診療状況

資料1 1

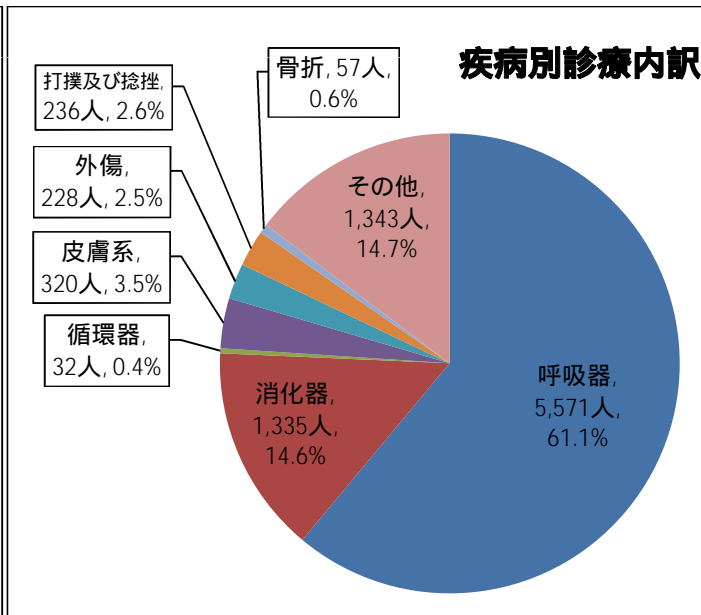
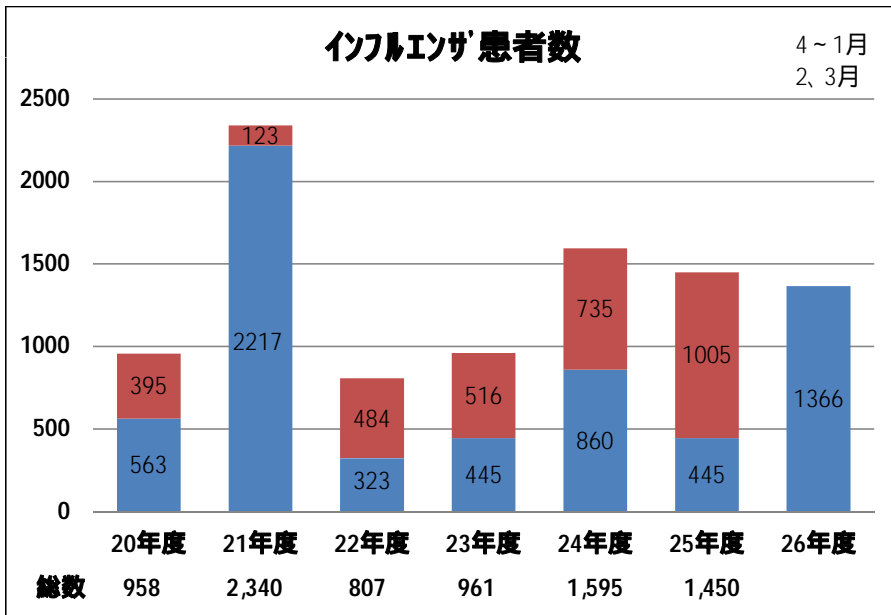
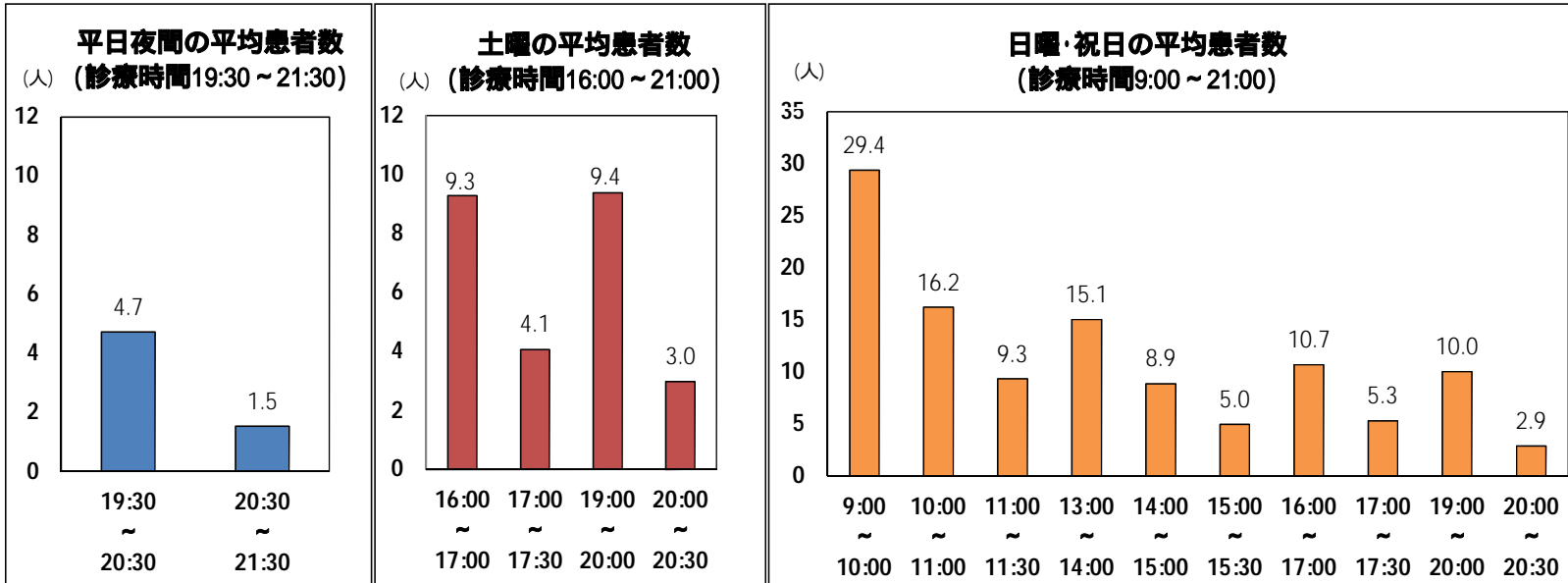
区分		年度	20	21	22	23	24	25		26	備 考	
								4~1月	4~1月			
診療日数	平日		244	244	245	245	244	243	204	204		
	土・日・祝日		121	121	120	121	121	122	102	102		
患者数	平日		1,212	1,794	1,541	1,594	1,546	1,646	1,265	1,279		
	土・日・祝日		7,807	10,393	8,356	8,477	9,459	9,800	7,562	7,843		
1日当りの患者数	平日		5.0	7.4	6.3	6.5	6.3	6.8	6.2	6.3		
	土・日・祝日		64.5	85.9	69.6	70.1	78.2	80.3	74.1	76.9		
科別患者数	昼間 (日・祝日)	内科・小児科		4,141	5,460	4,237	4,392	5,126	5,105	3,879	4,167	[診療時間] 9:00~12:00、13:00~16:00
		外科		838	952	953	865	940	953	859	862	
		小計		4,979	6,412	5,190	5,257	6,066	6,058	4,738	5,029	
	1時間当り患者数		11.7	15.0	12.5	12.5	14.0	14.0	12.9	14.0		
	夜間	内科・小児科		4,040	5,775	4,707	4,814	4,939	5,388	4,089	4,093	[診療時間] 19:30~22:00 16:00~18:00、19:00~21:00
		1時間当り患者数		2.0	2.9	2.5	2.6	2.5	2.7	2.5	2.5	
	平日 土日祝		5.8	8.2	6.6	6.7	7.0	7.7	6.9	6.9		
合計			9,019	12,187	9,897	10,071	11,005	11,446	8,827	9,122		
エリア別患者数	上越市		8,113	11,000	8,858	9,038	10,013	10,400	7,930	8,206		
	妙高市		393	536	408	434	369	439	351	356		
	その他		513	651	631	599	623	607	546	560		
X線照射患者数			278	329	337	316	384	422	368	348		
緊急度	A 緊急を要するもの		2,047	3,325	2,555	2,827	2,638	2,748	2,120	2,245		
	B やや緊急を要するもの		5,671	7,623	5,886	6,005	6,968	6,713	5,245	5,389		
	C 緊急と認められないもの		1,301	1,239	1,456	1,239	1,399	1,985	1,462	1,488		
二次救急病院等への転送患者数			155	186	187	187	195	208	188	158		
二次救急病院等からの受入患者数			283	333	178	120	161	341	237	342		

土・日・祝日は、1月2日、1月3日、8月15日及び12月31日を含む

二次救急病院（県立中央病院、上越総合病院、新潟労災病院、けいなん総合病院、センター病院等）

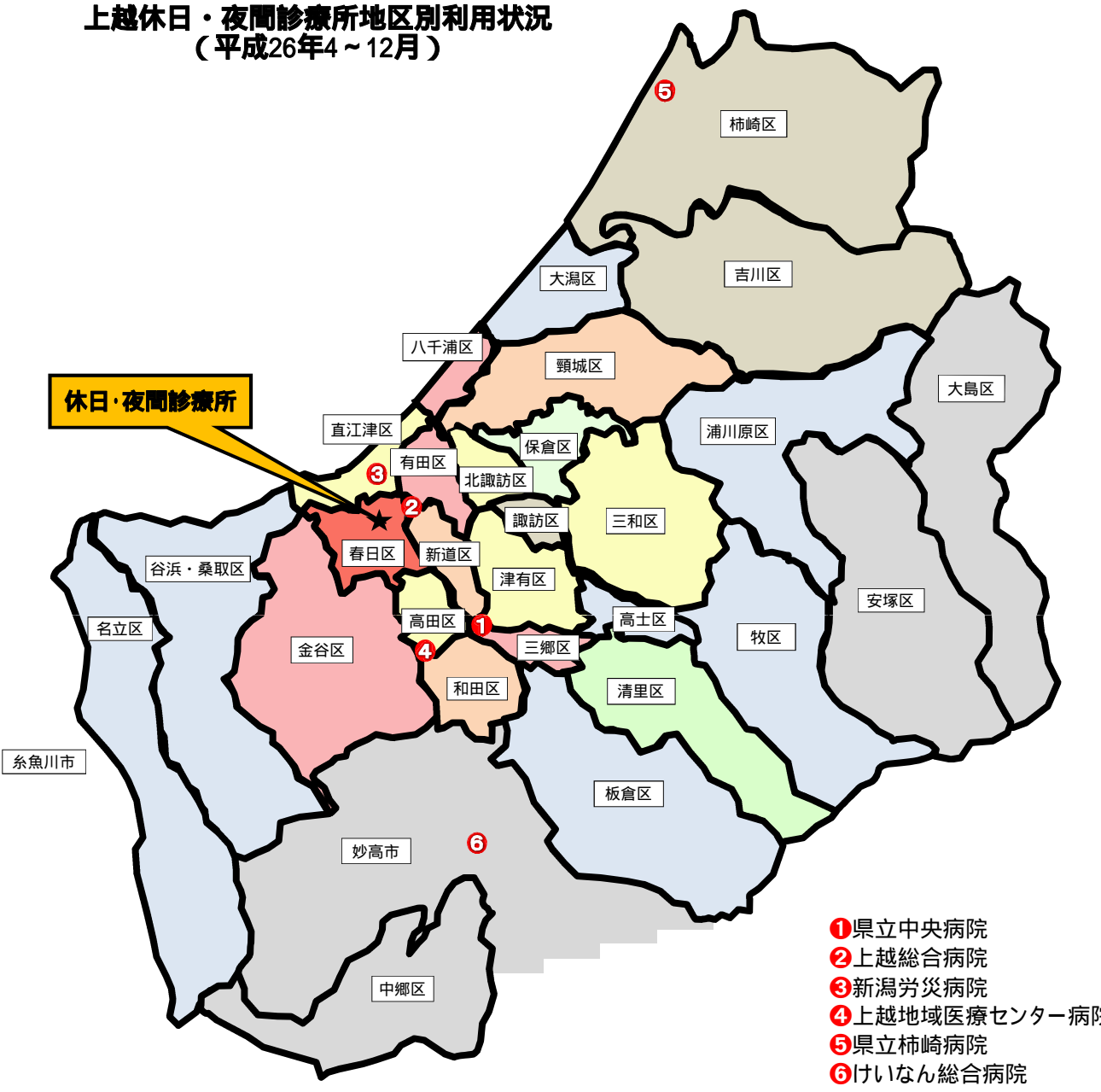


上越休日・夜間診療所 診療状況 (平成26年度4～1月)



上越休日・夜間診療所地区別利用状況 (平成26年4～12月)

地区別利用状況 (各地区の人口に対する利用率の大きい順に整理)



地区名	利用者数 a	利用率 (%) a / c = b	地区人口 (平成26年12月末現在) c
春日区	1,149	5.6%	20,573
八千浦区	173	4.2%	4,098
三郷区	58	4.1%	1,426
金谷区	579	4.0%	14,623
有田区	588	4.0%	14,883
頸城区	358	3.7%	9,566
和田区	215	3.7%	5,750
新道区	335	3.6%	9,306
三和区	199	3.4%	5,922
北諏訪区	53	3.3%	1,604
直江津区	619	3.2%	19,162
津有区	161	3.2%	5,035
高田区	892	3.0%	29,676
保倉区	65	2.9%	2,240
清里区	76	2.6%	2,934
名立区	67	2.4%	2,787
大潟区	234	2.4%	9,824
浦川原区	85	2.4%	3,597
板倉区	158	2.2%	7,237
高土区	33	2.2%	1,523
牧区	46	2.1%	2,156
谷浜・桑取区	36	2.1%	1,742
諏訪区	20	1.9%	1,041
吉川区	77	1.7%	4,564
柿崎区	172	1.7%	10,304
安塚区	25	0.9%	2,705
中郷区	33	0.8%	4,114
大島区	14	0.8%	1,753
妙高市	276	0.8%	34,577
糸魚川市	29	0.1%	45,537
3市以外の県内	111		
県外	263		
計	7,199	上越市人口計	200,145

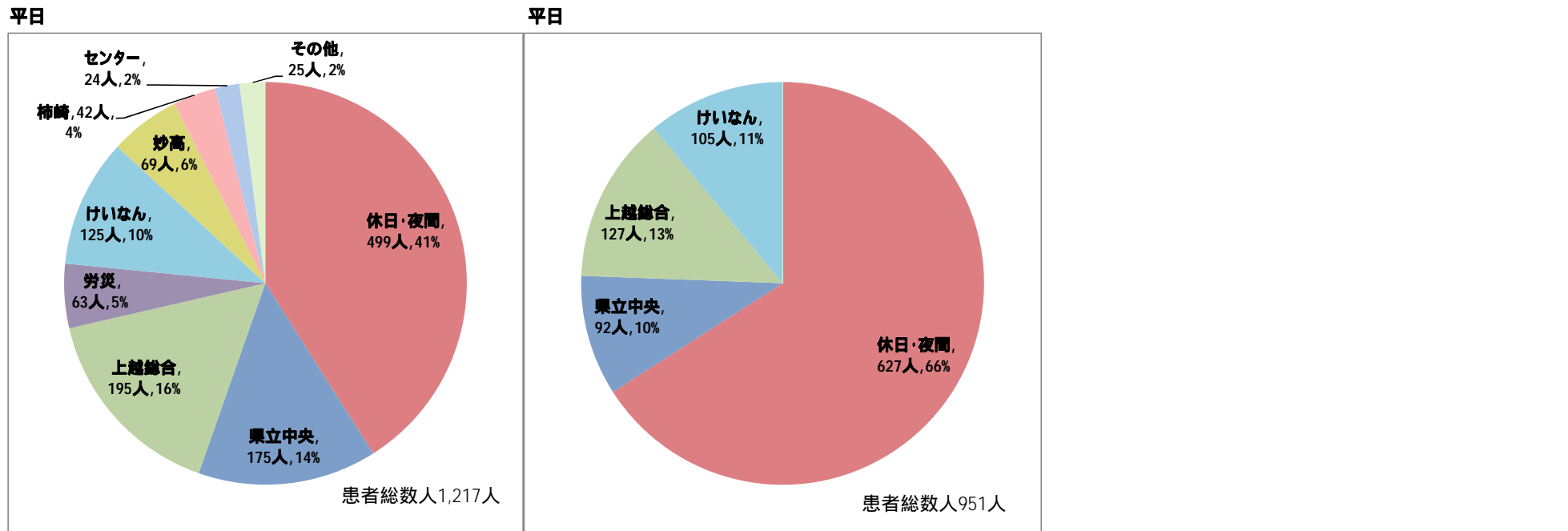
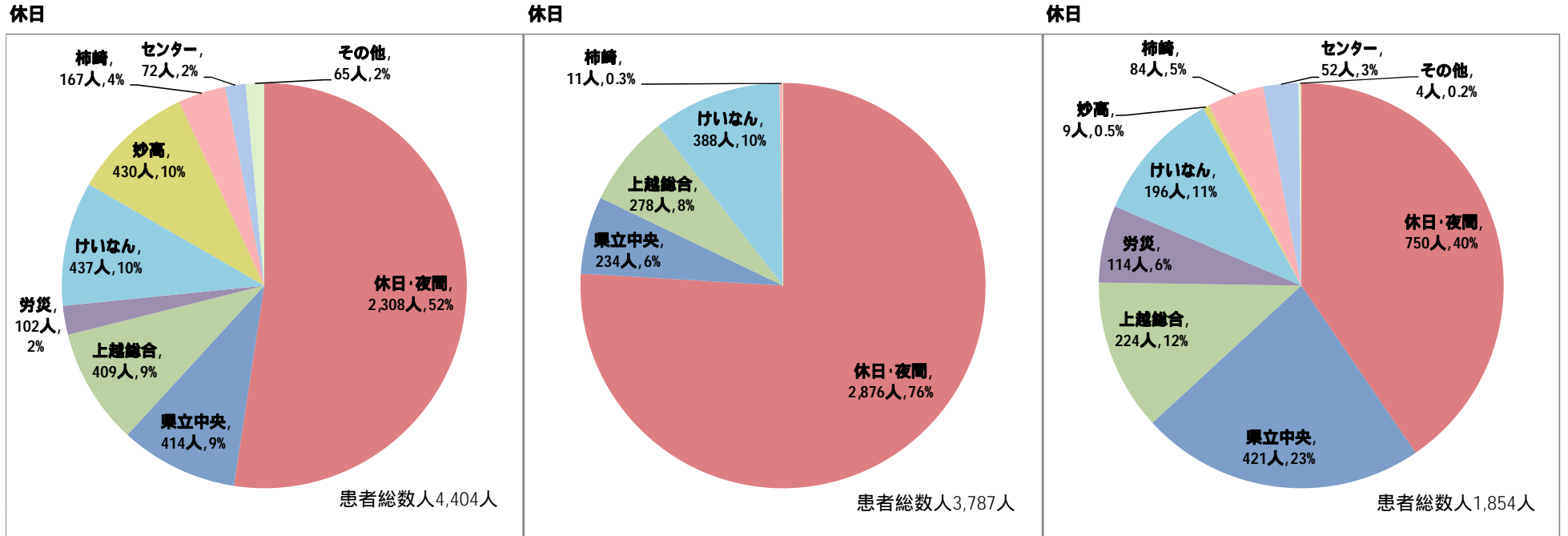
- ① 県立中央病院
- ② 上越総合病院
- ③ 新潟労災病院
- ④ 上越地域医療センター病院
- ⑤ 県立柿崎病院
- ⑥ けいなん総合病院

各病院時間外開始時刻から21時30分までにおける救急患者数(平成26年4～12月)

内科自主来院数

小児科自主来院数

外科自主来院数

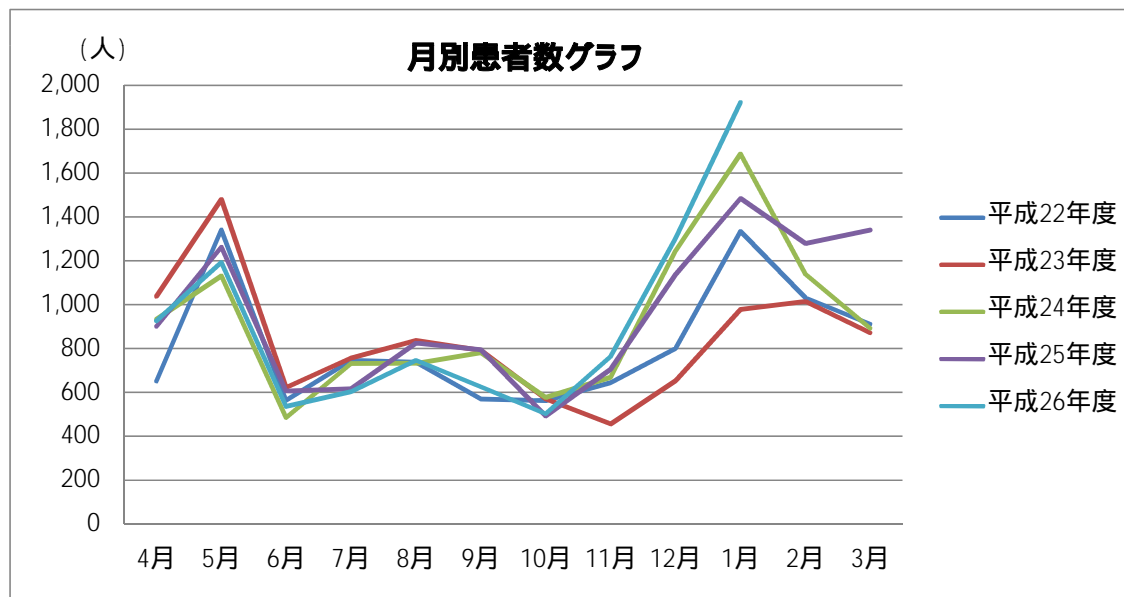


上越休日・夜間診療所 各年度月別患者数

資料4

(人)

年度 \ 月	4月	5月	6月	7月	8月	9月	10月	11月	12月	1月	2月	3月	合計
平成22年度	651	1,342	564	747	737	570	562	645	801	1,335	1,031	912	9,897
	7%	14%	6%	8%	7%	6%	6%	6%	8%	13%	10%	9%	100%
平成23年度	1,038	1,481	622	756	837	792	570	456	653	979	1,015	872	10,071
	10%	15%	6%	7%	8%	8%	6%	5%	6%	10%	10%	9%	100%
平成24年度	933	1,132	485	732	732	781	577	669	1,245	1,688	1,139	892	11,005
	8%	10%	4%	7%	7%	7%	5%	6%	11%	15%	10%	8%	100%
平成25年度	901	1,263	607	617	825	794	492	706	1,137	1,485	1,279	1,340	11,446
	8%	11%	5%	5%	7%	7%	4%	6%	10%	13%	11%	12%	100%
平成26年度	926	1,193	536	603	746	625	503	764	1,303	1,923			9,122



冬季看護師増員について

日曜・祝日昼間の人員体制

通常期

医師 内科・小児科1名、外科1名

看護師 内科・小児科1名、外科1名

冬季期間(12月～3月)

医師 内科・小児科2名、外科1名

看護師 **内科・小児科2名**、外科1名



(平成27年度)

冬季期間(12月～3月)

医師 内科・小児科2名、外科1名

看護師 **内科・小児科3名**、外科1名