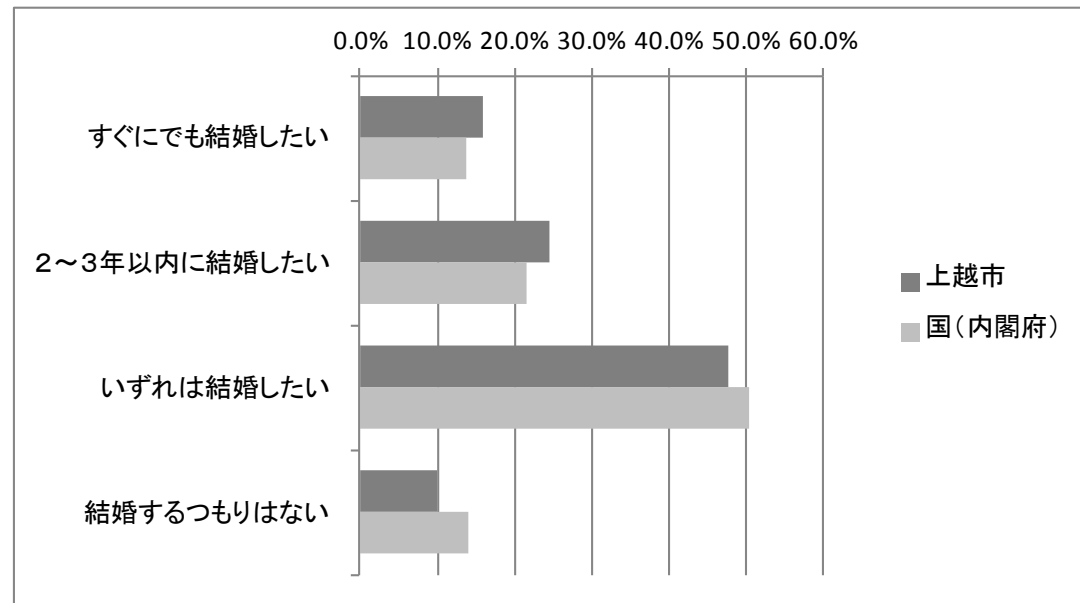


若者世代・子育て世代の市民アンケート
 回答データ集（抜粋）

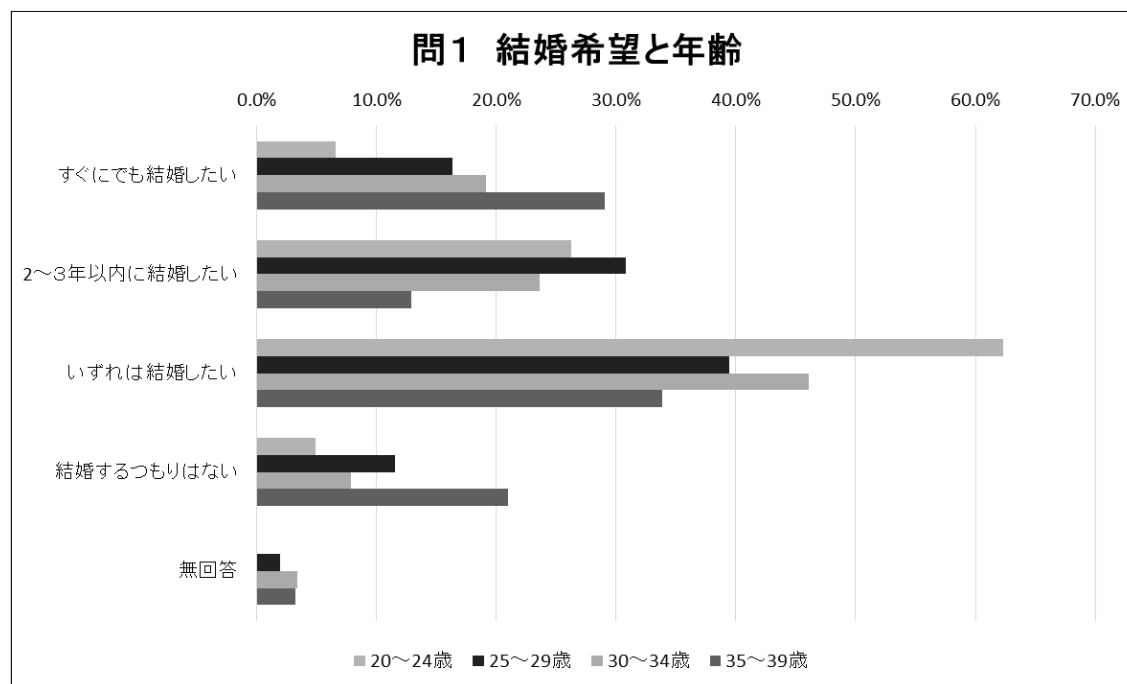
1. 結婚

① 【単純】「将来結婚したいと考えていますか」

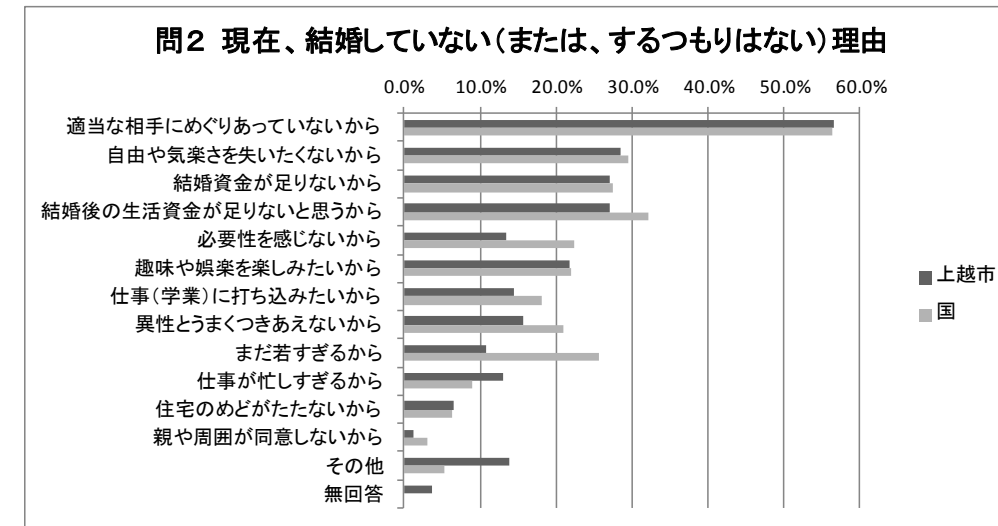


※国は内閣府「平成22年度結婚・家族形成に関する調査」より

② 【クロス】「将来結婚したいと考えていますか」×年齢（上越市）

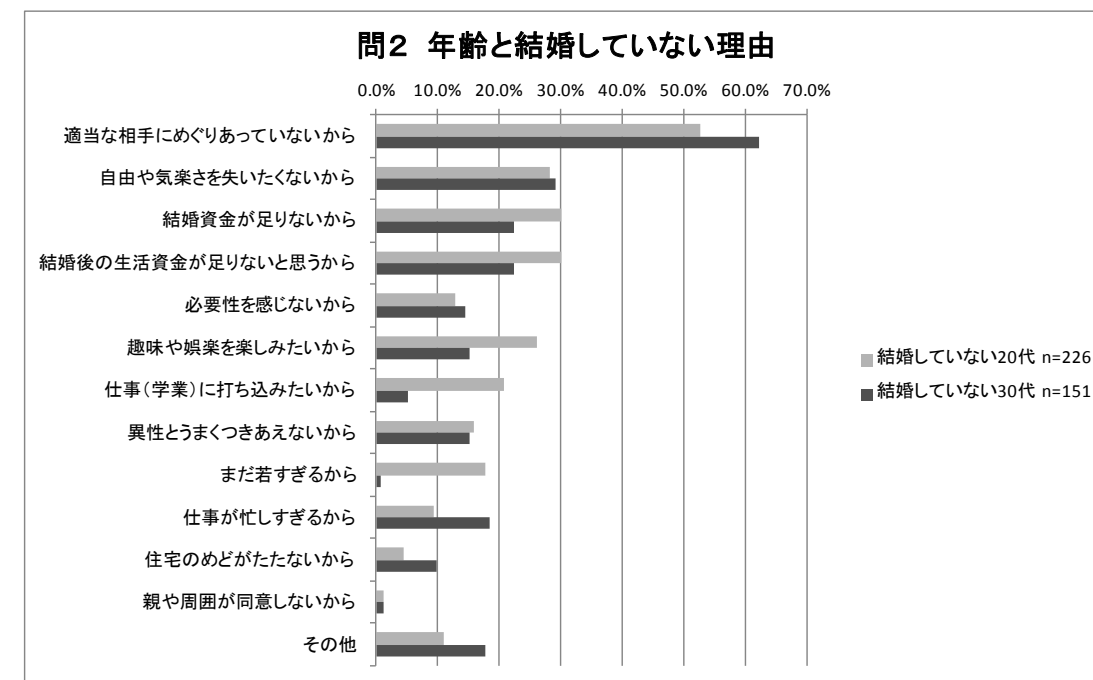


③ 【単純】「現在、結婚していない理由（または、するつもりはない理由）は何ですか」



※国は内閣府「平成22年度結婚・家族形成に関する調査」により

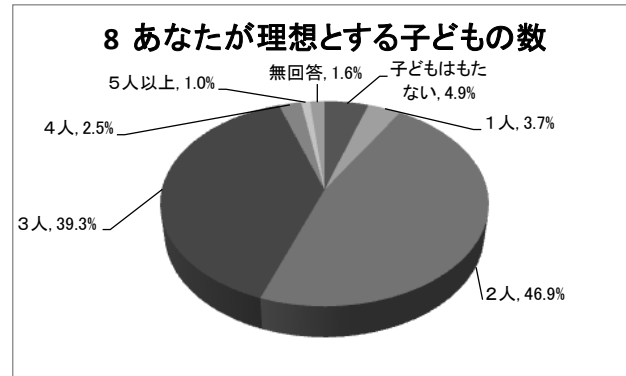
④ 【クロス】「現在、結婚していない理由（または、するつもりはない理由）は何ですか」×年齢（上越市）



若者世代・子育て世代の市民アンケート
回答データ集（抜粋）

2. 出産・子育て

① 【単純】「あなたが理想とする子どもの数」（上越市）

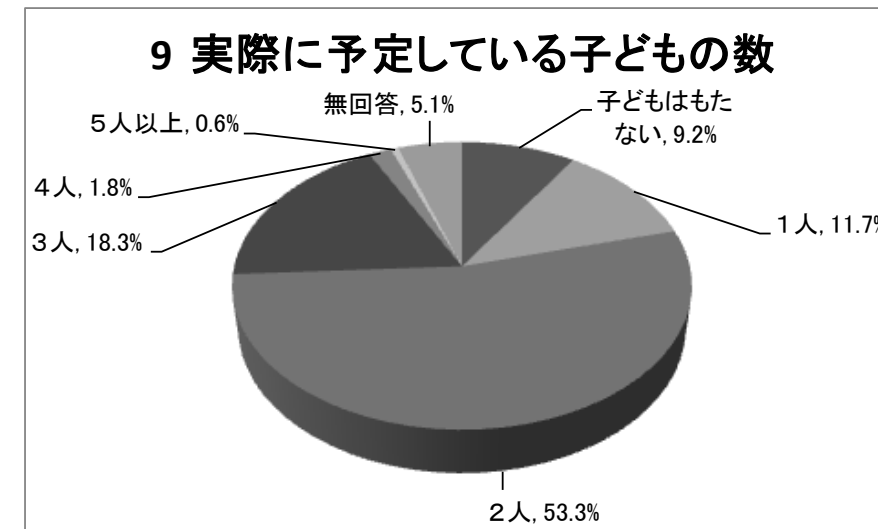


●上越市の理想とする子どもの数の平均は **2.34** 人（※「5人以上」は5人として計算）

★各種調査による理想の子ども数

調査	総計	男		女		備考
		未婚	既婚	未婚	既婚	
上越市 (若者世代・子育て世代の市民アンケート)	2.34	2.02	2.51	2.04	2.55	○「5人以上」の回答は「5人」として計算
国立社会保障・人口問題研究所 (第14回出生動向基本調査)	-	2.04	2.42	2.12	2.42	○未婚の男女の値は35歳未満を対象 ○既婚の男女の値は50歳未満の夫婦を対象としており、男女で同一の値
内閣府 (平成22年度結婚・家族形成に関する調査)	1.8	1.8		1.8		○「5人以上」の回答は「5人」として計算 ○独身者及び3年以内の既婚者を対象

② 【単純】「実際に予定している子どもの数」（上越市）



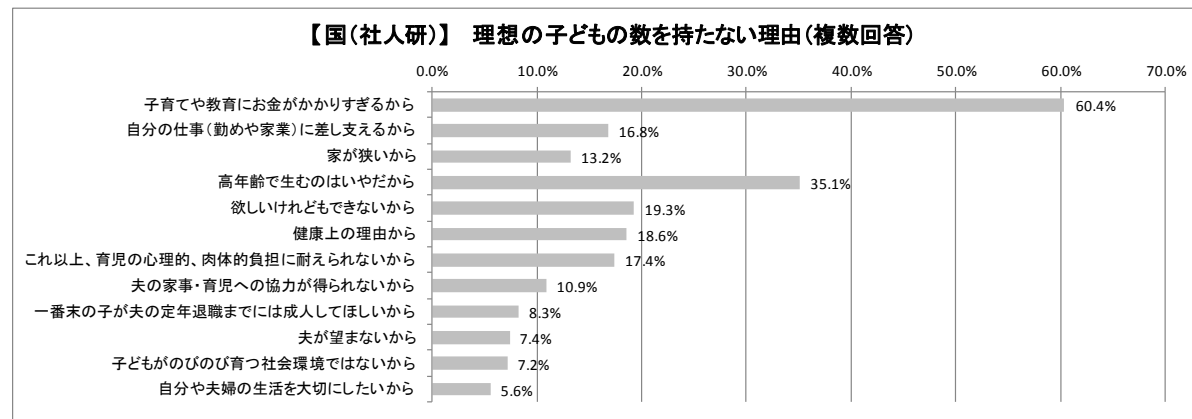
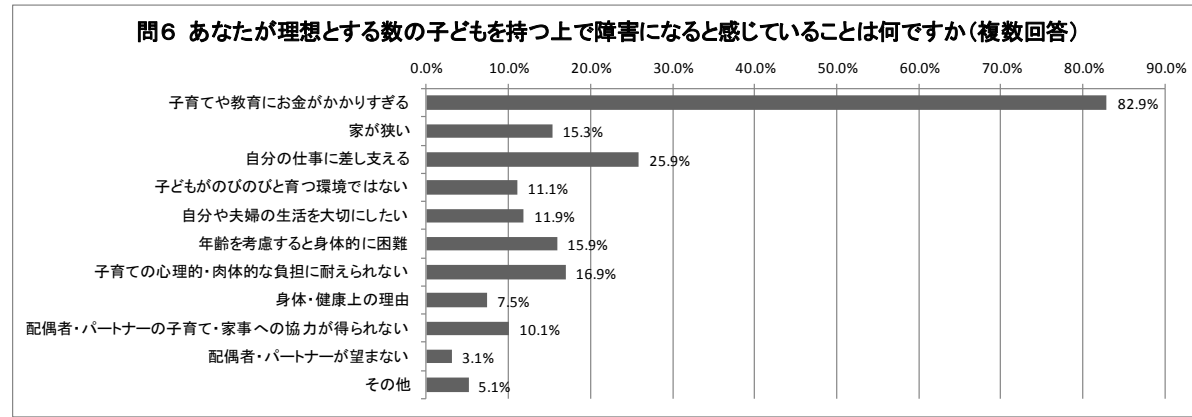
●予定している子どもの数の平均は **1.93** 人（※「5人以上」は5人として計算）

★各種調査による予定している子ども数

調査	総計	既婚
上越市 (若者世代・子育て世代の市民アンケート)	1.93	2.14
国立社会保障・人口問題研究所 (第14回出生動向基本調査)	-	2.07

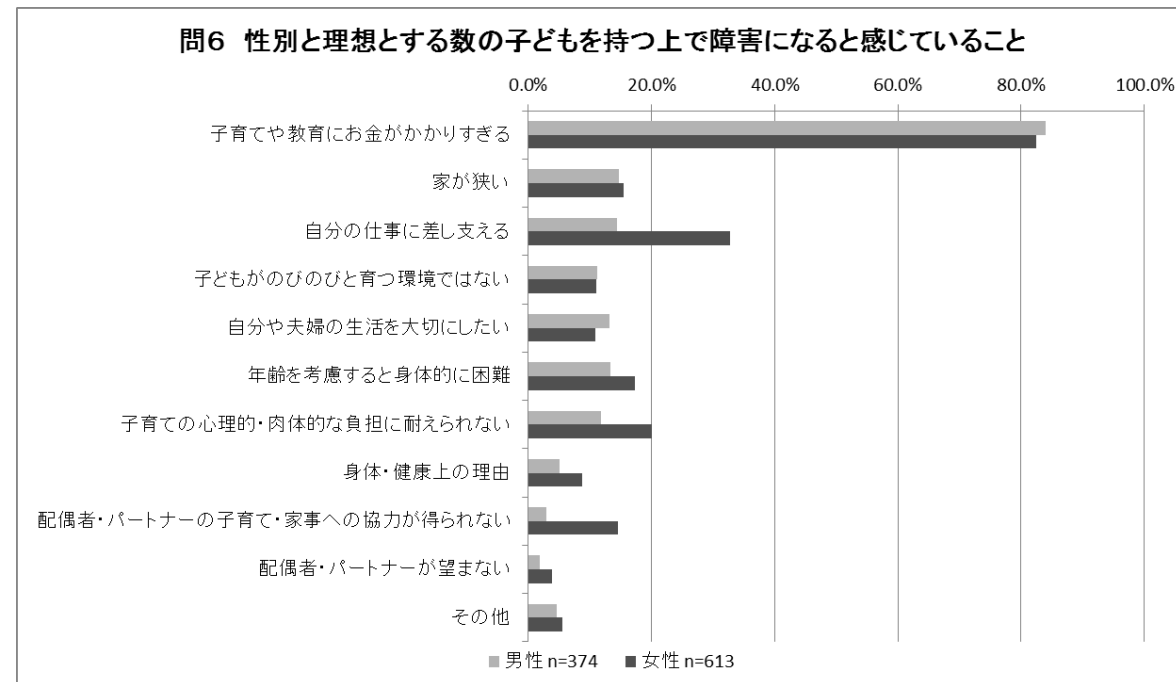
若者世代・子育て世代の市民アンケート
 回答データ集（抜粋）

③ 【単純】「あなたが理想とする数の子どもを持つ上で障害になると感じていることは何ですか」

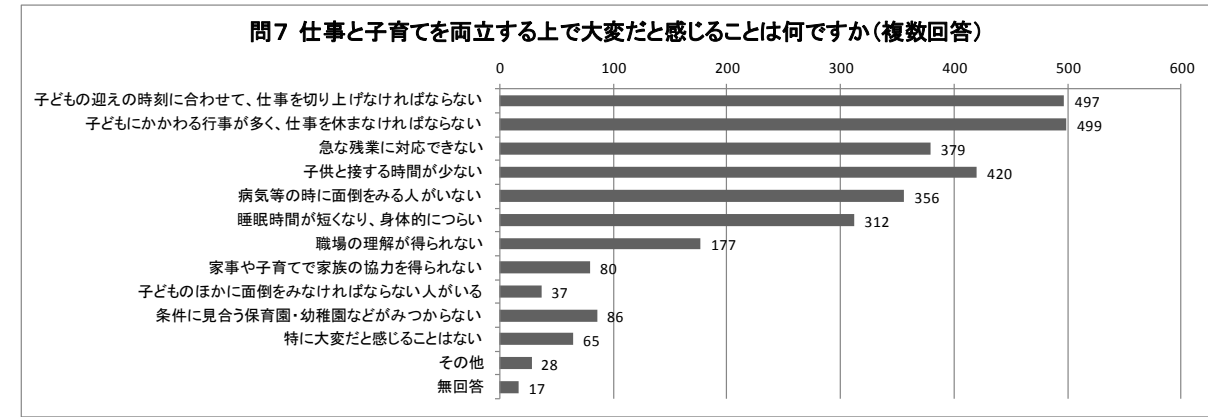


※国は国立社会保障・人口問題研究所「第14回出生動向基本調査」より

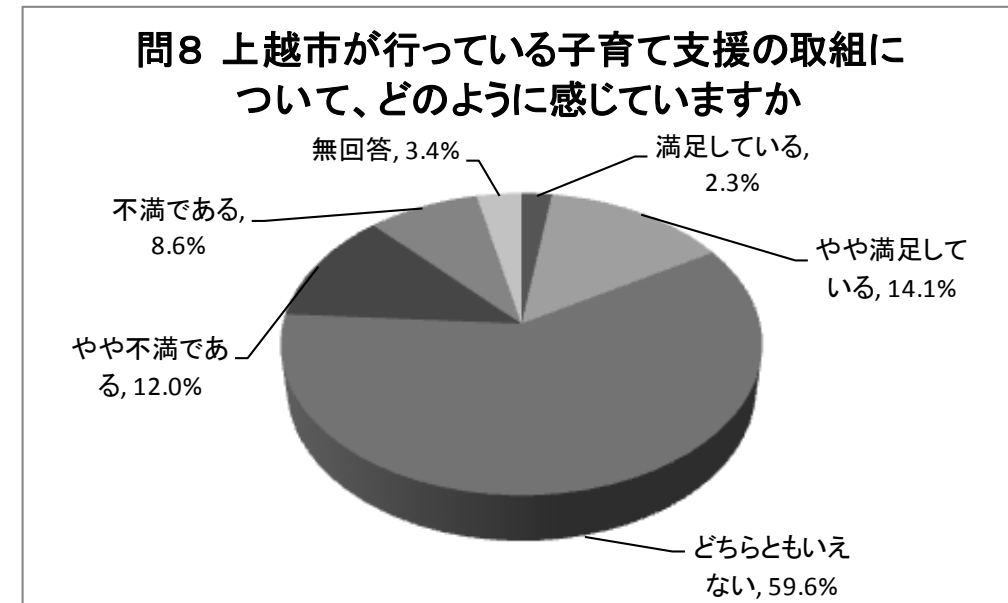
④ 【クロス】「あなたが理想とする数の子どもを持つ上で障害になると感じていることは何ですか」
 ×性別（上越市）



⑤ 【単純】「仕事と子育てを両立する上で大変だと感じることは何ですか」(上越市)



⑥ 【単純】「上越市が行っている子育て支援の取組について、どのように感じていますか」



⑦ 【単純】「子育てをする上で、現在、特に不安に思っていることや悩んでいることは何ですか」(上越市)

