

ご当地ナンバーの導入に関する地域住民等の意向調査結果について

調査目的：第3回検討委員会で仮決定した「上越ナンバー」について、導入に対する地域住民等の意向を確認し、導入の可否を決定する資料とするため。

1. 住民向けアンケート結果について

(1) 調査対象

住民2,000人<登録自動車台数に基づき、上越市1,460人(73%)、糸魚川市300人(15%)、妙高市240人(12%)を配分して実施>

(2) 調査方法

各市において、以下の手法により調査を実施。

- ①交通安全協会内にアンケートコーナーを設置
- ②ショッピングセンターにおける聞き取り調査
- ③市庁舎の窓口利用者に対する聞き取り調査

(3) 調査期間

平成30年1月26日(金)～2月8日(木)

(4) 回収結果

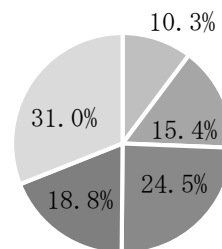
有効回答数 1,873人(上越市:1,260人、糸魚川市:339人、妙高市:274人)

※3市以外の居住者分、白紙回答等を除いた数

(5) 調査結果

問1 年齢は次のうちどれですか。

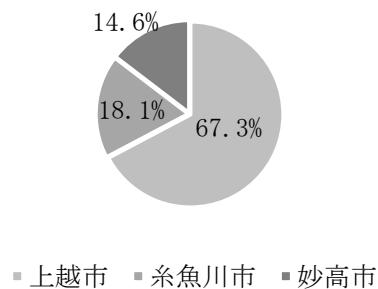
年齢	回答数	構成比
10～20代	192	10.3%
30代	288	15.4%
40代	459	24.5%
50代	353	18.8%
60代以上	581	31.0%
合計	1,873	100%



■ 10代～20代 ■ 30代 ■ 40代 ■ 50代 ■ 60代以上

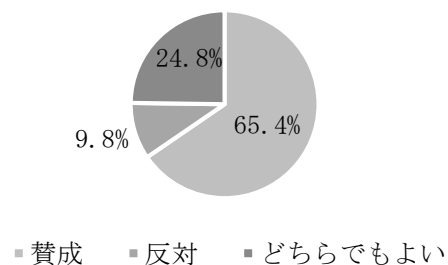
問2 どここの市にお住まいですか。

居住地	回答数	構成比
上越市	1,260	67.3%
糸魚川市	339	18.1%
妙高市	274	14.6%
合計	1,873	100%



問3 「上越」ナンバーの導入についてどう思いますか。

	回答数	構成比
賛成	1,226	65.4%
反対	183	9.8%
どちらでもよい	464	24.8%
合計	1,873	100%



○年齢別「上越」ナンバー導入に対する賛否

※数値は、回答数(構成比)の順

年齢	「上越」ナンバー導入に対する賛否		
	賛成	反対	どちらでもよい
10～20代	110 (57.3%)	21 (10.9%)	61 (31.8%)
30代	175 (60.8%)	32 (11.1%)	81 (28.1%)
40代	283 (61.6%)	43 (9.4%)	133 (29.0%)
50代	228 (64.6%)	38 (10.8%)	87 (24.6%)
60代以上	430 (74.0%)	49 (8.4%)	102 (17.6%)
合計	1,226 (65.4%)	183 (9.8%)	464 (24.8%)

○居住地ごとの年齢別「上越」ナンバー導入に対する賛否

ア 上越市

年 齢	「上越」ナンバー導入に対する賛否		
	賛 成	反 対	どちらでもよい
10～20代	90 (62.9%)	14 (9.8%)	39 (27.3%)
30代	132 (65.7%)	19 (9.4%)	50 (24.9%)
40代	226 (71.1%)	24 (7.5%)	68 (21.4%)
50代	165 (67.9%)	20 (8.2%)	58 (23.9%)
60代以上	282 (79.5%)	26 (7.3%)	47 (13.2%)
合 計	895 (71.0%)	103 (8.2%)	262 (20.8%)

イ 糸魚川市

年 齢	「上越」ナンバー導入に対する賛否		
	賛 成	反 対	どちらでもよい
10～20代	8 (38.1%)	2 (9.5%)	11 (52.4%)
30代	20 (54.1%)	8 (21.6%)	9 (24.3%)
40代	35 (42.7%)	11 (13.4%)	36 (43.9%)
50代	40 (61.5%)	9 (13.8%)	16 (24.7%)
60代以上	88 (65.7%)	13 (9.7%)	33 (24.6%)
合 計	191 (56.3%)	43 (12.7%)	105 (31.0%)

ウ 妙高市

年 齢	「上越」ナンバー導入に対する賛否		
	賛 成	反 対	どちらでもよい
10～20代	12 (42.9%)	5 (17.8%)	11 (39.3%)
30代	23 (46.0%)	5 (10.0%)	22 (44.0%)
40代	22 (37.3%)	8 (13.6%)	29 (49.1%)
50代	23 (51.1%)	9 (20.0%)	13 (28.9%)
60代以上	60 (65.2%)	10 (10.9%)	22 (23.9%)
合 計	140 (51.1%)	37 (13.5%)	97 (35.4%)

2. 事業者向けアンケート結果について

(1) 調査対象

事業所 300 社<上記と同様に、上越市 220 社 (73%)、糸魚川市 45 社 (15%)、妙高市 35 社 (12%) を配分して実施>

(2) 調査方法

3 市の商工会議所及び商工会の会員から任意抽出した事業所に対して、アンケート用紙を配布

(3) 調査期間

平成 30 年 1 月 26 日(金)～2 月 8 日 (木)

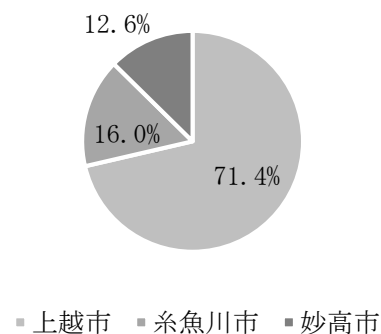
(4) 回収結果

有効回答数 269 社(回答率 89.7%)

(5) 調査結果

問1 事業所の所在地はどちらですか

所在地	回答数	構成比
上越市	192	71.4%
糸魚川市	43	16.0%
妙高市	34	12.6%
合計	269	100%



問2 「上越」ナンバーの導入についてどう思いますか。

○事業所の所在地ごとの「上越」ナンバー導入に対する賛否

※数値は、回答数(構成比)の順

所在地	「上越」ナンバー導入に対する賛否		
	賛成	反対	どちらでもよい
上越市	155 (80.7%)	11 (5.7%)	26 (13.6%)
糸魚川市	21 (48.8%)	10 (23.3%)	12 (27.9%)
妙高市	21 (61.8%)	3 (8.8%)	10 (29.4%)
合計	197 (73.2%)	24 (8.9%)	48 (17.9%)