

燃やせないごみ

燃やせないごみ
指定袋
<容量は4種類>
45ℓ 20ℓ
10ℓ 5ℓ

有料

分解しても
指定袋に
入らない場合

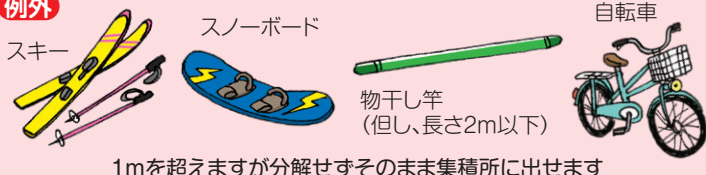
燃やせないごみ
指定シール
<種類は3種類>
大・中・小

《集積所への出し方》

燃やせないごみの指定袋に入れて、持ち手部分を縛って出してください。
指定袋に入らないごみは、直接、燃やせないごみの指定シールを貼って出してください。

一辺の長さが1mを超える大きさのもの、重さが30kgを超えるものは集積所に出せませんが、分解などして1m以下にし、指定袋に入れるか、指定シールを貼ることで集積所に出せます。

例外



1mを超えますが分解せずそのまま集積所に出せます


指定袋の販売価格
(10枚1組で販売)

指定シールの販売価格
(1枚単位で販売)

容量	販売価格	区分	販売価格
45ℓ	540円	大 (30kgまで)	330円
20ℓ	240円	中 (20kgまで)	220円
10ℓ	120円	小 (10kgまで)	110円
5ℓ	60円		

指定袋に入れて出す主な例

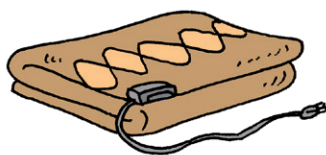
●ドライヤー、アイロン、電子レンジ、プリンター、体重計などの家電製品



●化粧品のびんなど飲料、食料用以外のびん、塗料缶など飲料、食料用以外の缶



●電気毛布
電気コードが見えるように出してください。



●やかん、鍋、アルミホイル、インスタントの鍋焼きうどんなどのアルミ容器



カセットボンベ、スプレー缶などは、全部使い切り、大きく穴を開けて出してください。

指定シールを貼って出す主な例 (1束ごとに一枚のシールが必要です)

3種類

大 (30kgまで)
中 (20kgまで)
小 (10kgまで)

ごみを出す際、計量して、その重さにあった指定シールを貼ってください。

小シール

スキー (ストック含む)、カーペット、スノーボード (金具含む)、スコップ、スノーダンプ、三輪車、扇風機



中シール

電子レンジ、編み機、大人用自転車、こたつ (天板を含む)

