

# 選挙の記録

平成 30 年 6 月 10 日執行  
新潟県議会議員上越市選挙区補欠選挙

上越市選挙管理委員会

## 第 247 新潟県議会議員上越市選挙区補欠選挙 (平成 30 年 6 月 10 日執行)

- 1 選挙人名簿に関する調
  
- 2 投票結果に関する調
  - (1) 有権者数、投票者数、投票率に関する調
  - (2) 投票区別投票率に関する調
  - (3) 仮投票に関する調
  - (4) 点字投票に関する調
  - (5) 代理投票に関する調
  - (6) 期日前投票に関する調  
【期日前投票所別内訳】
  - (7) 不在者投票に関する調  
【不在者投票の請求、交付、投票に関する調】  
【不在者投票管理者等別内訳】
  
- 3 開票結果に関する調
  - (1) 有効投票数、無効投票数に関する調
  - (2) 有効投票に関する調
  - (3) 無効投票に関する調
  - (4) 候補者別得票数に関する調
  - (5) 開票関係者に関する調
  - (6) 開票所、開票時間に関する調

## 第 247 新潟県議会議員上越市選挙区補欠選挙

### 1 選挙人名簿に関する調

| 執行年月日            | 選挙人名簿登録者数（人） |        |         | 選挙当日の有権者数（人） |        |         |
|------------------|--------------|--------|---------|--------------|--------|---------|
|                  | 男            | 女      | 計       | 男            | 女      | 計       |
| 平成 30 年 6 月 10 日 | 79,545       | 84,426 | 163,971 | 78,265       | 83,386 | 161,651 |

### 2 投票結果に関する調

#### (1) 有権者数、投票者数、投票率に関する調

| 区 分          | 男      | 女      | 計       | 有 権 者<br>構成比 (%) | 投 票 者<br>構成比 (%) |
|--------------|--------|--------|---------|------------------|------------------|
| 選挙当日の有権者数（人） | 78,265 | 83,386 | 161,651 | 100.00           |                  |
| 投票者数         | 44,792 | 46,273 | 91,065  | 56.33            | 100.00           |
| 当日投票         | 32,324 | 32,314 | 64,638  | 39.99            | 70.98            |
| 期日前投票        | 11,969 | 13,456 | 25,425  | 15.73            | 27.92            |
| 不在者投票        | 499    | 503    | 1,002   | 0.62             | 1.10             |
| 棄権者数         | 33,473 | 37,113 | 70,586  | 43.67            |                  |
| 投票率（%）       | 57.23  | 55.49  | 56.33   |                  |                  |

※構成比は、小数点第3位を四捨五入しているため、計とは一致しない場合がある。

## (2) 投票区別投票率に関する調

## &lt;合併前の上越市&gt;

| 投票所                  | 選挙当日の有権者数(人) |       |       | 投票者数(人) |       |       | 投票率(%) |       |       |
|----------------------|--------------|-------|-------|---------|-------|-------|--------|-------|-------|
|                      | 男            | 女     | 計     | 男       | 女     | 計     | 男      | 女     | 計     |
| 1 南本町2丁目会館           | 920          | 990   | 1,910 | 498     | 531   | 1,029 | 54.13  | 53.64 | 53.87 |
| 2 南本町小学校             | 1,117        | 1,302 | 2,419 | 606     | 701   | 1,307 | 54.25  | 53.84 | 54.03 |
| 3 城西中学校              | 1,360        | 1,649 | 3,009 | 750     | 857   | 1,607 | 55.15  | 51.97 | 53.41 |
| 4 高田スポーツセンター         | 1,684        | 1,439 | 3,123 | 932     | 799   | 1,731 | 55.34  | 55.52 | 55.43 |
| 5 大手町小学校             | 1,131        | 1,381 | 2,512 | 675     | 756   | 1,431 | 59.68  | 54.74 | 56.97 |
| 6 大町小学校              | 716          | 874   | 1,590 | 432     | 512   | 944   | 60.34  | 58.58 | 59.37 |
| 7 福祉交流プラザ            | 641          | 708   | 1,349 | 343     | 358   | 701   | 53.51  | 50.56 | 51.96 |
| 8 上越高等学校             | 822          | 946   | 1,768 | 476     | 549   | 1,025 | 57.91  | 58.03 | 57.98 |
| 9 つちはし保育園            | 751          | 765   | 1,516 | 395     | 428   | 823   | 52.60  | 55.95 | 54.29 |
| 10 城北中学校             | 1,381        | 1,433 | 2,814 | 747     | 750   | 1,497 | 54.09  | 52.34 | 53.20 |
| 11 新潟日報カルチャースクール上越教室 | 881          | 987   | 1,868 | 490     | 556   | 1,046 | 55.62  | 56.33 | 56.00 |
| 12 高田北城高等学校          | 1,203        | 1,319 | 2,522 | 669     | 771   | 1,440 | 55.61  | 58.45 | 57.10 |
| 13 子安保育園             | 1,669        | 1,921 | 3,590 | 877     | 937   | 1,814 | 52.55  | 48.78 | 50.53 |
| 14 稲田小学校             | 1,054        | 1,129 | 2,183 | 546     | 583   | 1,129 | 51.80  | 51.64 | 51.72 |
| 15 富岡小学校             | 912          | 882   | 1,794 | 461     | 416   | 877   | 50.55  | 47.17 | 48.89 |
| 16 高田西趣味の家           | 1,273        | 1,493 | 2,766 | 707     | 771   | 1,478 | 55.54  | 51.64 | 53.43 |
| 17 黒田小学校             | 875          | 930   | 1,805 | 471     | 461   | 932   | 53.83  | 49.57 | 51.63 |
| 18 ほたる保育園            | 1,487        | 1,495 | 2,982 | 714     | 711   | 1,425 | 48.02  | 47.56 | 47.79 |
| 19 明照幼稚園             | 1,097        | 1,211 | 2,308 | 604     | 671   | 1,275 | 55.06  | 55.41 | 55.24 |
| 20 中ノ俣地区多目的研修センター    | 36           | 41    | 77    | 25      | 27    | 52    | 69.44  | 65.85 | 67.53 |
| 21 下正善寺集落開発センター      | 102          | 108   | 210   | 64      | 72    | 136   | 62.75  | 66.67 | 64.76 |
| 22 和田小学校             | 583          | 594   | 1,177 | 340     | 317   | 657   | 58.32  | 53.37 | 55.82 |
| 23 大和小学校             | 1,477        | 1,615 | 3,092 | 827     | 880   | 1,707 | 55.99  | 54.49 | 55.21 |
| 24 しまだこどもの家          | 303          | 305   | 608   | 192     | 172   | 364   | 63.37  | 56.39 | 59.87 |
| 25 三郷小学校             | 544          | 583   | 1,127 | 306     | 303   | 609   | 56.25  | 51.97 | 54.04 |
| 26 戸野目小学校            | 1,029        | 1,084 | 2,113 | 549     | 578   | 1,127 | 53.35  | 53.32 | 53.34 |
| 27 ファームセンター          | 740          | 779   | 1,519 | 430     | 382   | 812   | 58.11  | 49.04 | 53.46 |
| 28 四辻町多目的研修センター      | 140          | 141   | 281   | 88      | 85    | 173   | 62.86  | 60.28 | 61.57 |
| 29 荒屋会館              | 77           | 82    | 159   | 46      | 52    | 98    | 59.74  | 63.41 | 61.64 |
| 30 諏訪児童館             | 375          | 485   | 860   | 231     | 203   | 434   | 61.60  | 41.86 | 50.47 |
| 31 高志保育園             | 1,937        | 1,955 | 3,892 | 982     | 1,005 | 1,987 | 50.70  | 51.41 | 51.05 |
| 32 岩木多目的研修センター       | 1,076        | 1,003 | 2,079 | 466     | 457   | 923   | 43.31  | 45.56 | 44.40 |
| 33 春日小学校             | 2,718        | 2,748 | 5,466 | 1,417   | 1,500 | 2,917 | 52.13  | 54.59 | 53.37 |
| 34 春日中学校             | 1,485        | 1,572 | 3,057 | 834     | 879   | 1,713 | 56.16  | 55.92 | 56.04 |
| 35 高士地区公民館           | 624          | 642   | 1,266 | 365     | 335   | 700   | 58.49  | 52.18 | 55.29 |
| 36 レインボーセンター         | 825          | 928   | 1,753 | 550     | 590   | 1,140 | 66.67  | 63.58 | 65.03 |
| 37 直江津屋台会館           | 614          | 708   | 1,322 | 370     | 421   | 791   | 60.26  | 59.46 | 59.83 |

| 投票所             | 選挙当日の有権者数(人) |        |         | 投票者数(人) |        |        | 投票率(%) |       |       |
|-----------------|--------------|--------|---------|---------|--------|--------|--------|-------|-------|
|                 | 男            | 女      | 計       | 男       | 女      | 計      | 男      | 女     | 計     |
| 38 北さくら工房       | 479          | 516    | 995     | 286     | 301    | 587    | 59.71  | 58.33 | 58.99 |
| 39 古城小学校        | 497          | 446    | 943     | 252     | 258    | 510    | 50.70  | 57.85 | 54.08 |
| 40 どううんちょうこどもの家 | 1,455        | 1,552  | 3,007   | 792     | 885    | 1,677  | 54.43  | 57.02 | 55.77 |
| 41 新光町3丁目町内会館   | 936          | 1,018  | 1,954   | 515     | 538    | 1,053  | 55.02  | 52.85 | 53.89 |
| 42 国府小学校        | 1,355        | 1,464  | 2,819   | 778     | 818    | 1,596  | 57.42  | 55.87 | 56.62 |
| 43 国府4丁目町内会館    | 1,869        | 1,972  | 3,841   | 962     | 1,040  | 2,002  | 51.47  | 52.74 | 52.12 |
| 44 虫生岩戸町内会館     | 42           | 39     | 81      | 27      | 26     | 53     | 64.29  | 66.67 | 65.43 |
| 45 教育プラザ        | 1,228        | 1,259  | 2,487   | 548     | 562    | 1,110  | 44.63  | 44.64 | 44.63 |
| 46 春日新田小学校      | 1,732        | 1,751  | 3,483   | 912     | 961    | 1,873  | 52.66  | 54.88 | 53.78 |
| 47 カルチャーセンター    | 1,132        | 1,190  | 2,322   | 604     | 646    | 1,250  | 53.36  | 54.29 | 53.83 |
| 48 有田小学校        | 1,583        | 1,684  | 3,267   | 865     | 899    | 1,764  | 54.64  | 53.38 | 53.99 |
| 49 三菱ケミカル(株)体育館 | 309          | 279    | 588     | 147     | 150    | 297    | 47.57  | 53.76 | 50.51 |
| 50 北諏訪小学校       | 582          | 587    | 1,169   | 337     | 321    | 658    | 57.90  | 54.68 | 56.29 |
| 51 黒井町内会館       | 403          | 406    | 809     | 205     | 213    | 418    | 50.87  | 52.46 | 51.67 |
| 52 八千浦交流館はまぐみ   | 437          | 464    | 901     | 251     | 252    | 503    | 57.44  | 54.31 | 55.83 |
| 53 夷浜会館         | 770          | 805    | 1,575   | 440     | 487    | 927    | 57.14  | 60.50 | 58.86 |
| 54 保倉保育園        | 470          | 542    | 1,012   | 272     | 272    | 544    | 57.87  | 50.18 | 53.75 |
| 55 小泉集落開発センター   | 236          | 242    | 478     | 159     | 140    | 299    | 67.37  | 57.85 | 62.55 |
| 56 下青野会館        | 172          | 188    | 360     | 107     | 101    | 208    | 62.21  | 53.72 | 57.78 |
| 57 長浜会館         | 154          | 184    | 338     | 97      | 126    | 223    | 62.99  | 68.48 | 65.98 |
| 58 谷浜・桑取地区公民館   | 263          | 242    | 505     | 141     | 135    | 276    | 53.61  | 55.79 | 54.65 |
| 59 高住ふれあいセンター   | 152          | 170    | 322     | 103     | 105    | 208    | 67.76  | 61.76 | 64.60 |
| 60 大淵公民館        | 53           | 67     | 120     | 45      | 50     | 95     | 84.91  | 74.63 | 79.17 |
| 61 土口集落開発センター   | 65           | 66     | 131     | 52      | 48     | 100    | 80.00  | 72.73 | 76.34 |
| 合併前の上越市計        | 52,033       | 55,360 | 107,393 | 28,372  | 29,710 | 58,082 | 54.53  | 53.67 | 54.08 |

<安塚区>

| 投票所              | 選挙当日の有権者数(人) |       |       | 投票者数(人) |     |       | 投票率(%) |       |       |
|------------------|--------------|-------|-------|---------|-----|-------|--------|-------|-------|
|                  | 男            | 女     | 計     | 男       | 女   | 計     | 男      | 女     | 計     |
| 62 安塚小学校         | 503          | 567   | 1,070 | 346     | 351 | 697   | 68.79  | 61.90 | 65.14 |
| 63 中川地域生涯学習センター  | 65           | 71    | 136   | 55      | 55  | 110   | 84.62  | 77.46 | 80.88 |
| 64 安塚B&G海洋センター   | 198          | 198   | 396   | 136     | 129 | 265   | 68.69  | 65.15 | 66.92 |
| 65 菅沼集落センター      | 23           | 28    | 51    | 19      | 21  | 40    | 82.61  | 75.00 | 78.43 |
| 66 高沢地区集落開発センター  | 107          | 114   | 221   | 87      | 87  | 174   | 81.31  | 76.32 | 78.73 |
| 67 真萩平地区集落開発センター | 56           | 50    | 106   | 48      | 36  | 84    | 85.71  | 72.00 | 79.25 |
| 68 須川ふれあいセンター    | 50           | 52    | 102   | 41      | 42  | 83    | 82.00  | 80.77 | 81.37 |
| 69 船倉地域生涯学習センター  | 43           | 41    | 84    | 31      | 30  | 61    | 72.09  | 73.17 | 72.62 |
| 安塚区計             | 1,045        | 1,121 | 2,166 | 763     | 751 | 1,514 | 73.01  | 66.99 | 69.90 |

## &lt;浦川原区&gt;

| 投票所   |                | 選挙当日の有権者数(人) |       |       | 投票者数(人) |     |       | 投票率(%) |       |       |
|-------|----------------|--------------|-------|-------|---------|-----|-------|--------|-------|-------|
|       |                | 男            | 女     | 計     | 男       | 女   | 計     | 男      | 女     | 計     |
| 70    | 浦川原コミュニティプラザ   | 433          | 456   | 889   | 301     | 299 | 600   | 69.52  | 65.57 | 67.49 |
| 71    | 浦川原体育館         | 303          | 328   | 631   | 211     | 207 | 418   | 69.64  | 63.11 | 66.24 |
| 72    | 浦川原里山地域活性化センター | 320          | 341   | 661   | 215     | 216 | 431   | 67.19  | 63.34 | 65.20 |
| 73    | 谷集会所           | 26           | 18    | 44    | 17      | 13  | 30    | 65.38  | 72.22 | 68.18 |
| 74    | 横住総合交流促進センター   | 119          | 128   | 247   | 78      | 67  | 145   | 65.55  | 52.34 | 58.70 |
| 75    | 中猪子田集会所        | 179          | 196   | 375   | 123     | 125 | 248   | 68.72  | 63.78 | 66.13 |
| 浦川原区計 |                | 1,380        | 1,467 | 2,847 | 945     | 927 | 1,872 | 68.48  | 63.19 | 65.75 |

## &lt;大島区&gt;

| 投票所  |               | 選挙当日の有権者数(人) |     |       | 投票者数(人) |     |     | 投票率(%) |       |       |
|------|---------------|--------------|-----|-------|---------|-----|-----|--------|-------|-------|
|      |               | 男            | 女   | 計     | 男       | 女   | 計   | 男      | 女     | 計     |
| 76   | 大島旭農村環境改善センター | 86           | 92  | 178   | 71      | 66  | 137 | 82.56  | 71.74 | 76.97 |
| 77   | 大島ゆきわり荘       | 351          | 423 | 774   | 243     | 232 | 475 | 69.23  | 54.85 | 61.37 |
| 78   | 大島生活改善センター    | 91           | 89  | 180   | 65      | 64  | 129 | 71.43  | 71.91 | 71.67 |
| 79   | 大島地域生涯学習センター  | 70           | 69  | 139   | 54      | 52  | 106 | 77.14  | 75.36 | 76.26 |
| 80   | 菖蒲農村環境改善センター  | 73           | 65  | 138   | 60      | 47  | 107 | 82.19  | 72.31 | 77.54 |
| 大島区計 |               | 671          | 738 | 1,409 | 493     | 461 | 954 | 73.47  | 62.47 | 67.71 |

## &lt;牧区&gt;

| 投票所 |               | 選挙当日の有権者数(人) |     |       | 投票者数(人) |     |       | 投票率(%) |       |       |
|-----|---------------|--------------|-----|-------|---------|-----|-------|--------|-------|-------|
|     |               | 男            | 女   | 計     | 男       | 女   | 計     | 男      | 女     | 計     |
| 81  | 宮口公会堂         | 97           | 98  | 195   | 81      | 71  | 152   | 83.51  | 72.45 | 77.95 |
| 82  | 牧体育館          | 364          | 375 | 739   | 237     | 237 | 474   | 65.11  | 63.20 | 64.14 |
| 83  | 牧ふれあい体験交流施設   | 123          | 126 | 249   | 97      | 88  | 185   | 78.86  | 69.84 | 74.30 |
| 84  | 白峰山菜加工所       | 32           | 38  | 70    | 18      | 26  | 44    | 56.25  | 68.42 | 62.86 |
| 85  | 高尾活性化センター     | 29           | 30  | 59    | 25      | 21  | 46    | 86.21  | 70.00 | 77.97 |
| 86  | 川上集会所         | 56           | 57  | 113   | 43      | 39  | 82    | 76.79  | 68.42 | 72.57 |
| 87  | 特別養護老人ホーム沖見の里 | 108          | 151 | 259   | 76      | 78  | 154   | 70.37  | 51.66 | 59.46 |
| 牧区計 |               | 809          | 875 | 1,684 | 577     | 560 | 1,137 | 71.32  | 64.00 | 67.52 |

## &lt;柿崎区&gt;

| 投票所  |                | 選挙当日の有権者数(人) |       |       | 投票者数(人) |       |       | 投票率(%) |       |       |
|------|----------------|--------------|-------|-------|---------|-------|-------|--------|-------|-------|
|      |                | 男            | 女     | 計     | 男       | 女     | 計     | 男      | 女     | 計     |
| 88   | 柿崎コミュニティプラザ    | 1,006        | 1,187 | 2,193 | 605     | 665   | 1,270 | 60.14  | 56.02 | 57.91 |
| 89   | 久比岐高等学校        | 587          | 669   | 1,256 | 372     | 432   | 804   | 63.37  | 64.57 | 64.01 |
| 90   | 上下浜小学校         | 755          | 826   | 1,581 | 490     | 525   | 1,015 | 64.90  | 63.56 | 64.20 |
| 91   | 柿崎体育館          | 534          | 527   | 1,061 | 326     | 317   | 643   | 61.05  | 60.15 | 60.60 |
| 92   | 七ヶ地区コミュニティセンター | 108          | 118   | 226   | 74      | 87    | 161   | 68.52  | 73.73 | 71.24 |
| 93   | 下黒川小学校         | 649          | 672   | 1,321 | 424     | 431   | 855   | 65.33  | 64.14 | 64.72 |
| 94   | 柿崎地区公民館黒川分館    | 239          | 268   | 507   | 159     | 148   | 307   | 66.53  | 55.22 | 60.55 |
| 95   | 柿崎川浄水場         | 75           | 76    | 151   | 51      | 57    | 108   | 68.00  | 75.00 | 71.52 |
| 96   | 北黒岩会館          | 29           | 26    | 55    | 19      | 17    | 36    | 65.52  | 65.38 | 65.45 |
| 柿崎区計 |                | 3,982        | 4,369 | 8,351 | 2,520   | 2,679 | 5,199 | 63.28  | 61.32 | 62.26 |

## &lt;大潟区&gt;

| 投票所  |            | 選挙当日の有権者数(人) |       |       | 投票者数(人) |       |       | 投票率(%) |       |       |
|------|------------|--------------|-------|-------|---------|-------|-------|--------|-------|-------|
|      |            | 男            | 女     | 計     | 男       | 女     | 計     | 男      | 女     | 計     |
| 97   | 大潟町中学校     | 953          | 1,018 | 1,971 | 602     | 613   | 1,215 | 63.17  | 60.22 | 61.64 |
| 98   | 大潟町小学校     | 1,211        | 1,277 | 2,488 | 742     | 776   | 1,518 | 61.27  | 60.77 | 61.01 |
| 99   | 渋柿浜町内会館    | 916          | 1,027 | 1,943 | 531     | 557   | 1,088 | 57.97  | 54.24 | 56.00 |
| 100  | 潟端町内会館     | 124          | 154   | 278   | 95      | 103   | 198   | 76.61  | 66.88 | 71.22 |
| 101  | 大潟老人福祉センター | 661          | 700   | 1,361 | 385     | 395   | 780   | 58.25  | 56.43 | 57.31 |
| 大潟区計 |            | 3,865        | 4,176 | 8,041 | 2,355   | 2,444 | 4,799 | 60.93  | 58.52 | 59.68 |

## &lt;頸城区&gt;

| 投票所  |              | 選挙当日の有権者数(人) |       |       | 投票者数(人) |       |       | 投票率(%) |       |       |
|------|--------------|--------------|-------|-------|---------|-------|-------|--------|-------|-------|
|      |              | 男            | 女     | 計     | 男       | 女     | 計     | 男      | 女     | 計     |
| 102  | 頸城コミュニティプラザ  | 758          | 738   | 1,496 | 414     | 419   | 833   | 54.62  | 56.78 | 55.68 |
| 103  | 南川小学校        | 1,826        | 1,917 | 3,743 | 992     | 996   | 1,988 | 54.33  | 51.96 | 53.11 |
| 104  | 頸城地区公民館大坂井分館 | 259          | 273   | 532   | 167     | 165   | 332   | 64.48  | 60.44 | 62.41 |
| 105  | 頸城地区公民館西部分館  | 286          | 301   | 587   | 151     | 167   | 318   | 52.80  | 55.48 | 54.17 |
| 106  | 明治保育園        | 443          | 457   | 900   | 286     | 290   | 576   | 64.56  | 63.46 | 64.00 |
| 107  | 頸城地区公民館明治南分館 | 204          | 200   | 404   | 133     | 122   | 255   | 65.20  | 61.00 | 63.12 |
| 108  | 玄僧公民館        | 46           | 37    | 83    | 32      | 24    | 56    | 69.57  | 64.86 | 67.47 |
| 頸城区計 |              | 3,822        | 3,923 | 7,745 | 2,175   | 2,183 | 4,358 | 56.91  | 55.65 | 56.27 |

## &lt;吉川区&gt;

| 投票所  |               | 選挙当日の有権者数(人) |       |       | 投票者数(人) |       |       | 投票率(%) |       |       |
|------|---------------|--------------|-------|-------|---------|-------|-------|--------|-------|-------|
|      |               | 男            | 女     | 計     | 男       | 女     | 計     | 男      | 女     | 計     |
| 109  | 吉川地区公民館川谷分館   | 26           | 20    | 46    | 14      | 13    | 27    | 53.85  | 65.00 | 58.70 |
| 110  | 源地域生涯学習センター   | 133          | 140   | 273   | 90      | 82    | 172   | 67.67  | 58.57 | 63.00 |
| 111  | 吉川地区公民館東田中分館  | 227          | 240   | 467   | 155     | 161   | 316   | 68.28  | 67.08 | 67.67 |
| 112  | 吉川地区公民館泉谷分館   | 130          | 146   | 276   | 82      | 92    | 174   | 63.08  | 63.01 | 63.04 |
| 113  | 吉川地区公民館勝穂分館   | 85           | 90    | 175   | 58      | 55    | 113   | 68.24  | 61.11 | 64.57 |
| 114  | 吉川保健センター      | 575          | 633   | 1,208 | 370     | 365   | 735   | 64.35  | 57.66 | 60.84 |
| 115  | 吉川地区公民館竹直分館   | 239          | 250   | 489   | 150     | 160   | 310   | 62.76  | 64.00 | 63.39 |
| 116  | 吉川旭地区農業拠点センター | 340          | 376   | 716   | 213     | 225   | 438   | 62.65  | 59.84 | 61.17 |
| 吉川区計 |               | 1,755        | 1,895 | 3,650 | 1,132   | 1,153 | 2,285 | 64.50  | 60.84 | 62.60 |

## &lt;中郷区&gt;

| 投票所  |             | 選挙当日の有権者数(人) |       |       | 投票者数(人) |     |       | 投票率(%) |       |       |
|------|-------------|--------------|-------|-------|---------|-----|-------|--------|-------|-------|
|      |             | 男            | 女     | 計     | 男       | 女   | 計     | 男      | 女     | 計     |
| 117  | 藤沢集落センター    | 162          | 164   | 326   | 104     | 98  | 202   | 64.20  | 59.76 | 61.96 |
| 118  | 中郷コミュニティプラザ | 613          | 673   | 1,286 | 377     | 375 | 752   | 61.50  | 55.72 | 58.48 |
| 119  | 二本木会館       | 284          | 307   | 591   | 172     | 189 | 361   | 60.56  | 61.56 | 61.08 |
| 120  | 片貝縄文資料館     | 243          | 281   | 524   | 147     | 170 | 317   | 60.49  | 60.50 | 60.50 |
| 121  | 岡沢農民研修センター  | 274          | 269   | 543   | 173     | 149 | 322   | 63.14  | 55.39 | 59.30 |
| 中郷区計 |             | 1,576        | 1,694 | 3,270 | 973     | 981 | 1,954 | 61.74  | 57.91 | 59.76 |

## &lt;板倉区&gt;

| 投票所  |              | 選挙当日の有権者数(人) |       |       | 投票者数(人) |       |       | 投票率(%) |       |       |
|------|--------------|--------------|-------|-------|---------|-------|-------|--------|-------|-------|
|      |              | 男            | 女     | 計     | 男       | 女     | 計     | 男      | 女     | 計     |
| 122  | 板倉農村環境改善センター | 831          | 921   | 1,752 | 503     | 537   | 1,040 | 60.53  | 58.31 | 59.36 |
| 123  | 豊原小学校        | 888          | 948   | 1,836 | 476     | 486   | 962   | 53.60  | 51.27 | 52.40 |
| 124  | 宮嶋小学校        | 370          | 441   | 811   | 216     | 228   | 444   | 58.38  | 51.70 | 54.75 |
| 125  | 筒方地区地域資源加工施設 | 116          | 128   | 244   | 75      | 69    | 144   | 64.66  | 53.91 | 59.02 |
| 126  | 山部小学校        | 330          | 369   | 699   | 216     | 212   | 428   | 65.45  | 57.45 | 61.23 |
| 127  | 板倉地区公民館孤立分館  | 54           | 51    | 105   | 39      | 28    | 67    | 72.22  | 54.90 | 63.81 |
| 128  | 下西ふれあいセンター   | 163          | 143   | 306   | 90      | 80    | 170   | 55.21  | 55.94 | 55.56 |
| 板倉区計 |              | 2,752        | 3,001 | 5,753 | 1,615   | 1,640 | 3,255 | 58.68  | 54.65 | 56.58 |



## &lt;清里区&gt;

| 投票所  |              | 選挙当日の有権者数(人) |       |       | 投票者数(人) |     |       | 投票率(%) |       |       |
|------|--------------|--------------|-------|-------|---------|-----|-------|--------|-------|-------|
|      |              | 男            | 女     | 計     | 男       | 女   | 計     | 男      | 女     | 計     |
| 129  | 清里スポーツセンター   | 719          | 753   | 1,472 | 438     | 407 | 845   | 60.92  | 54.05 | 57.40 |
| 130  | 馬屋自治会館       | 152          | 149   | 301   | 107     | 91  | 198   | 70.39  | 61.07 | 65.78 |
| 131  | 東戸野多目的集会所    | 101          | 87    | 188   | 69      | 68  | 137   | 68.32  | 78.16 | 72.87 |
| 132  | 櫛池地域生涯学習センター | 148          | 148   | 296   | 105     | 99  | 204   | 70.95  | 66.89 | 68.92 |
| 133  | 青柳集落開発センター   | 32           | 28    | 60    | 24      | 18  | 42    | 75.00  | 64.29 | 70.00 |
| 清里区計 |              | 1,152        | 1,165 | 2,317 | 743     | 683 | 1,426 | 64.50  | 58.63 | 61.55 |

## &lt;三和区&gt;

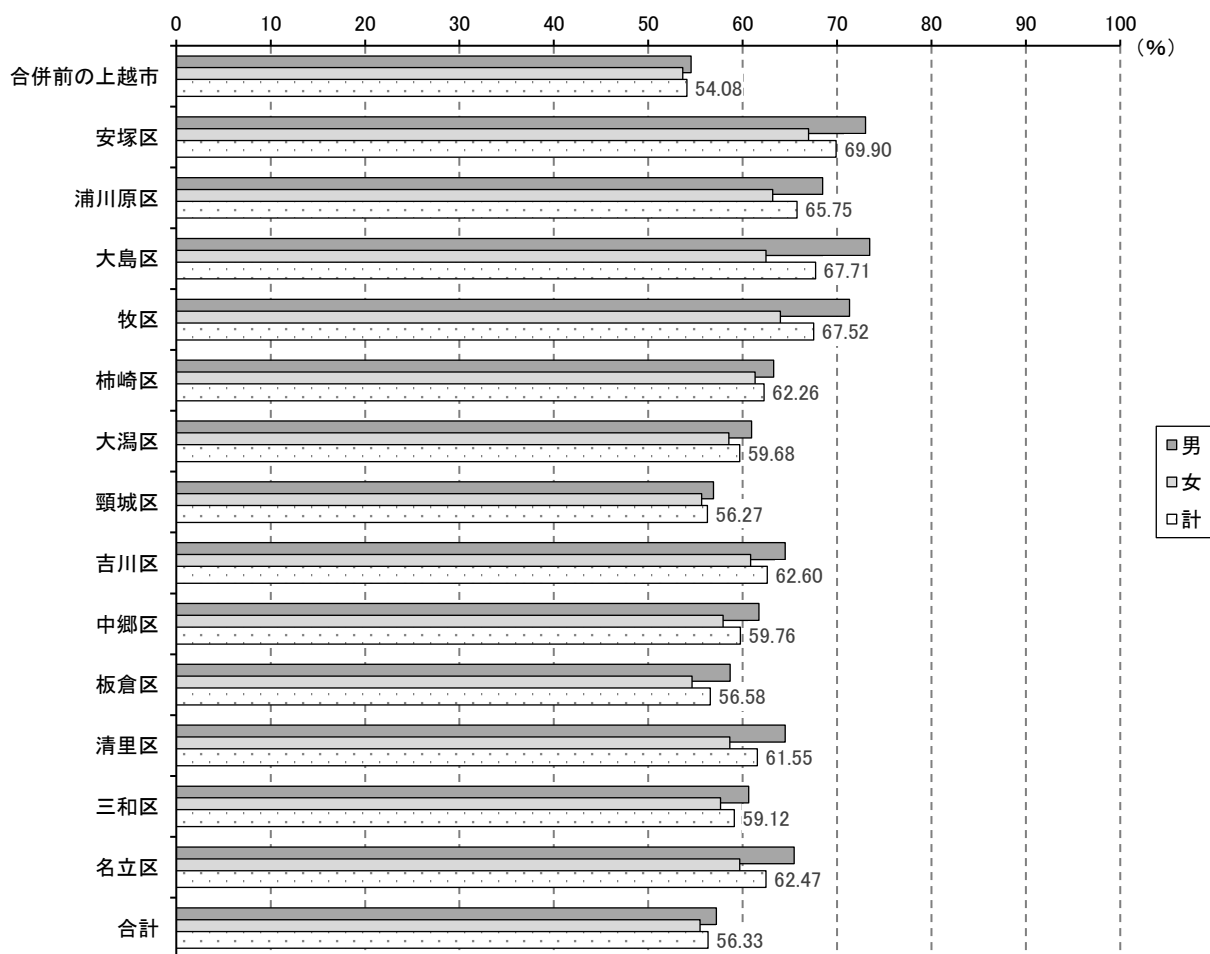
| 投票所  |          | 選挙当日の有権者数(人) |       |       | 投票者数(人) |       |       | 投票率(%) |       |       |
|------|----------|--------------|-------|-------|---------|-------|-------|--------|-------|-------|
|      |          | 男            | 女     | 計     | 男       | 女     | 計     | 男      | 女     | 計     |
| 134  | 里公小学校    | 611          | 668   | 1,279 | 357     | 375   | 732   | 58.43  | 56.14 | 57.23 |
| 135  | 野会館      | 386          | 413   | 799   | 218     | 225   | 443   | 56.48  | 54.48 | 55.44 |
| 136  | 上杉小学校    | 238          | 239   | 477   | 149     | 137   | 286   | 62.61  | 57.32 | 59.96 |
| 137  | 岡田集落センター | 170          | 167   | 337   | 114     | 120   | 234   | 67.06  | 71.86 | 69.44 |
| 138  | 三和中学校    | 452          | 496   | 948   | 293     | 275   | 568   | 64.82  | 55.44 | 59.92 |
| 139  | 美守小学校    | 318          | 298   | 616   | 173     | 160   | 333   | 54.40  | 53.69 | 54.06 |
| 140  | 末野地区会館   | 142          | 138   | 280   | 101     | 103   | 204   | 71.13  | 74.64 | 72.86 |
| 三和区計 |          | 2,317        | 2,419 | 4,736 | 1,405   | 1,395 | 2,800 | 60.64  | 57.67 | 59.12 |

## &lt;名立区&gt;

| 投票所  |              | 選挙当日の有権者数(人) |       |       | 投票者数(人) |     |       | 投票率(%) |       |       |
|------|--------------|--------------|-------|-------|---------|-----|-------|--------|-------|-------|
|      |              | 男            | 女     | 計     | 男       | 女   | 計     | 男      | 女     | 計     |
| 141  | 名立地区公民館      | 636          | 722   | 1,358 | 410     | 446 | 856   | 64.47  | 61.77 | 63.03 |
| 142  | 円田荘          | 170          | 146   | 316   | 102     | 79  | 181   | 60.00  | 54.11 | 57.28 |
| 143  | 名立地区公民館下名立分館 | 142          | 159   | 301   | 100     | 90  | 190   | 70.42  | 56.60 | 63.12 |
| 144  | 名立地区公民館上名立分館 | 55           | 53    | 108   | 38      | 29  | 67    | 69.09  | 54.72 | 62.04 |
| 145  | 不動地域生涯学習センター | 103          | 103   | 206   | 74      | 62  | 136   | 71.84  | 60.19 | 66.02 |
| 名立区計 |              | 1,106        | 1,183 | 2,289 | 724     | 706 | 1,430 | 65.46  | 59.68 | 62.47 |

<地区別>

| 地 区     | 選挙当日の有権者数 (人) |        |         | 投票者数 (人) |        |        | 投票率 (%) |       |       |
|---------|---------------|--------|---------|----------|--------|--------|---------|-------|-------|
|         | 男             | 女      | 計       | 男        | 女      | 計      | 男       | 女     | 計     |
| 合併前の上越市 | 52,033        | 55,360 | 107,393 | 28,372   | 29,710 | 58,082 | 54.53   | 53.67 | 54.08 |
| 安 塚 区   | 1,045         | 1,121  | 2,166   | 763      | 751    | 1,514  | 73.01   | 66.99 | 69.90 |
| 浦川原区    | 1,380         | 1,467  | 2,847   | 945      | 927    | 1,872  | 68.48   | 63.19 | 65.75 |
| 大 島 区   | 671           | 738    | 1,409   | 493      | 461    | 954    | 73.47   | 62.47 | 67.71 |
| 牧 区     | 809           | 875    | 1,684   | 577      | 560    | 1,137  | 71.32   | 64.00 | 67.52 |
| 柿 崎 区   | 3,982         | 4,369  | 8,351   | 2,520    | 2,679  | 5,199  | 63.28   | 61.32 | 62.26 |
| 大 潟 区   | 3,865         | 4,176  | 8,041   | 2,355    | 2,444  | 4,799  | 60.93   | 58.52 | 59.68 |
| 頸 城 区   | 3,822         | 3,923  | 7,745   | 2,175    | 2,183  | 4,358  | 56.91   | 55.65 | 56.27 |
| 吉 川 区   | 1,755         | 1,895  | 3,650   | 1,132    | 1,153  | 2,285  | 64.50   | 60.84 | 62.60 |
| 中 郷 区   | 1,576         | 1,694  | 3,270   | 973      | 981    | 1,954  | 61.74   | 57.91 | 59.76 |
| 板 倉 区   | 2,752         | 3,001  | 5,753   | 1,615    | 1,640  | 3,255  | 58.68   | 54.65 | 56.58 |
| 清 里 区   | 1,152         | 1,165  | 2,317   | 743      | 683    | 1,426  | 64.50   | 58.63 | 61.55 |
| 三 和 区   | 2,317         | 2,419  | 4,736   | 1,405    | 1,395  | 2,800  | 60.64   | 57.67 | 59.12 |
| 名 立 区   | 1,106         | 1,183  | 2,289   | 724      | 706    | 1,430  | 65.46   | 59.68 | 62.47 |
| 合 計     | 78,265        | 83,386 | 161,651 | 44,792   | 46,273 | 91,065 | 57.23   | 55.49 | 56.33 |



## (3) 仮投票に関する調

| 総 数 | 事由による内訳                  |                  | 受理不受理による内訳 |           |
|-----|--------------------------|------------------|------------|-----------|
|     | 投票の拒否の決定を受けた者において不服がある場合 | 投票立会人において異議がある場合 | 受理したもの     | 受理しなかったもの |
| 0   |                          |                  |            |           |

## (4) 点字投票に関する調

| 総 数 | 有効無効の内訳 |     | 性 別 |   |
|-----|---------|-----|-----|---|
|     | 有 効     | 無 効 | 男   | 女 |
| 11  | 11      |     | 8   | 3 |

## (5) 代理投票に関する調

| 総 数 | 投票所におけるもの | 期日前投票所におけるもの | 不在者投票によるもの |
|-----|-----------|--------------|------------|
| 258 | 31        | 43           | 184        |

## (6) 期日前投票に関する調

| 区 分     | 投票所数 | 開 設 日 数 等                            | 投 票 者 数 |        |        |
|---------|------|--------------------------------------|---------|--------|--------|
|         |      |                                      | 男       | 女      | 計      |
| 常 時 開 設 | 16   | 6月2日～6月9日(8日間)<br>午前8時30分～午後8時       | 11,894  | 13,343 | 25,237 |
| 短時間開設   | 8    | 6月7日の1～2時間 ※開設時刻・時間<br>は期日前投票所により異なる | 75      | 113    | 188    |
| 合 計     | 24   | —                                    | 11,969  | 13,456 | 25,425 |

## 【期日前投票所別内訳】

| 期日前投票所(常時開設) | 投票者数  | 1日当たり<br>投票者数 |
|--------------|-------|---------------|
| 上越市市民プラザ     | 9,824 | 1,228         |
| 上越市福祉交流プラザ   | 2,068 | 259           |
| 上越市レインボーセンター | 4,661 | 583           |
| 安塚区総合事務所     | 407   | 51            |
| 浦川原コミュニティプラザ | 454   | 57            |
| 大島コミュニティプラザ  | 218   | 27            |
| 牧区総合事務所      | 369   | 46            |
| 柿崎保健センター     | 1,160 | 145           |
| 大潟コミュニティプラザ  | 1,475 | 184           |
| 頸城コミュニティプラザ  | 826   | 103           |
| 吉川コミュニティプラザ  | 581   | 73            |
| 中郷コミュニティプラザ  | 444   | 56            |
| 板倉コミュニティプラザ  | 1,241 | 155           |
| 清里コミュニティプラザ  | 420   | 53            |
| 三和コミュニティプラザ  | 757   | 95            |
| 名立区総合事務所     | 332   | 42            |

| 期日前投票所(短時間開設)   | 投票者数 |
|-----------------|------|
| 佐内会館(合併前の上越市)   | 23   |
| 上猪子田集会所(浦川原区)   | 15   |
| 虫川集会所(浦川原区)     | 36   |
| 水野集落センター(柿崎区)   | 14   |
| 竹鼻公民館(柿崎区)      | 20   |
| 関田自治会館(板倉区)     | 18   |
| 梨平集落開発センター(清里区) | 30   |
| 錦会館(三和区)        | 32   |

## (7) 不在者投票に関する調

## 【不在者投票の請求、交付、投票に関する調】

| 請 求 |    |     | 交 付 |       |     |     | 投 票      |       |            |                   |       |
|-----|----|-----|-----|-------|-----|-----|----------|-------|------------|-------------------|-------|
| 直 接 |    |     | 郵送  | 合計    | 直接  | 郵送  | 交付<br>拒否 | 合計    | 投票し<br>たもの | 投票し<br>なかつ<br>たもの | 合計    |
| 本人  | 使者 | 代理  |     |       |     |     |          |       |            |                   |       |
| 0   | 27 | 593 | 496 | 1,116 | 816 | 300 |          | 1,116 | 1,002      | 114               | 1,116 |

## 【不在者投票管理者等別内訳】

| 区 分                            | 投 票 数 |
|--------------------------------|-------|
| 当市の選挙管理委員長に対してなしたもの            |       |
| 業務地又は旅行地の市区町村の選挙管理委員長に対してなしたもの | 79    |
| 船長に対してなしたもの                    |       |
| 病院長、老人ホームの長、保護施設等の長に対してなしたもの   | 873   |
| 刑事施設の長、留置施設の留置業務管理者に対してなしたもの   | 3     |
| 少年院の長、婦人補導院の長に対してなしたもの         |       |
| 特定国外派遣組織の長に対してなしたもの            |       |
| 小 計                            | 955   |
| 郵便等投票                          | 47    |
| 合 計                            | 1,002 |

### 3 開票結果に関する調

#### (1) 有効投票数、無効投票数に関する調

| 有効投票数  | 無効投票数 | 無効投票率 | 投票総数   | 持ち帰り | 投票者数   |
|--------|-------|-------|--------|------|--------|
| 87,177 | 3,886 | 4.27% | 91,063 | 2    | 91,065 |

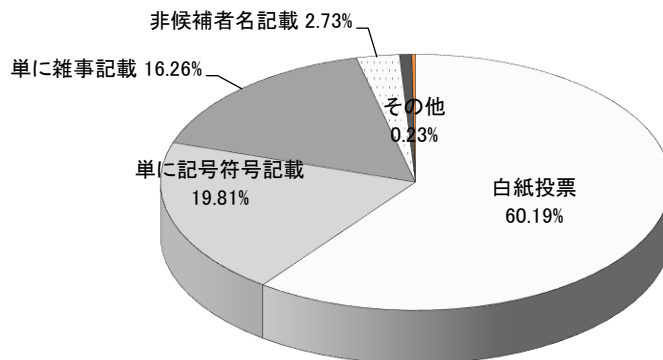
#### (2) 有効投票に関する調

| 法第68条の2<br>第1項以外の<br>投票 | 同条第1項の<br>同一の氏名、<br>氏又は名のみ<br>を記載したもの | 左記の内容         |              |              |     | 合計     |
|-------------------------|---------------------------------------|---------------|--------------|--------------|-----|--------|
|                         |                                       | 氏名を記載<br>したもの | 氏を記載し<br>たもの | 名を記載し<br>たもの | その他 |        |
| 87,177                  | 0                                     |               |              |              |     | 87,177 |

#### (3) 無効投票に関する調

| 所定の用紙を用いないもの | 候補者でない者又は候補者<br>となることができな<br>い者の氏名を記載<br>したもの | 2人以上の候補者の<br>氏名を記載したもの | 被選挙権のない候<br>補者の氏名を記載<br>したもの | 候補者の氏名のほ<br>か、他事を記載し<br>たもの | 候補者の氏名を自<br>書しないもの | 候補者の何人を記<br>載したかを確認し<br>難いもの | 白紙投票  | 単に雑事を記載し<br>たもの | 単に記号、符号を<br>記載したもの | 合計    |
|--------------|---|------------------------|------------------------------|-----------------------------|--------------------|------------------------------|-------|-----------------|--------------------|-------|
|              | 106   | 7                      |                              | 2                           |                    | 30                           | 2,339 | 632             | 770                | 3,886 |

#### 【事由別構成比】

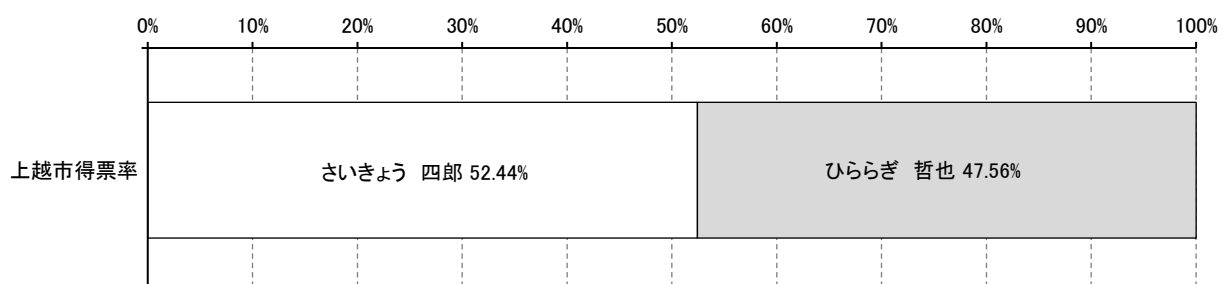


※構成比は、小数点第3位を四捨五入しているため、合計が100%にならない場合がある。

## (4) 候補者別得票数に関する調

| 候補者氏名    | 党派           | 上越市得票数 | 総得票数 | 備考 |
|----------|--------------|--------|------|----|
| さいきょう 四郎 | 無所属          | 45,718 |      | 当選 |
| ひららぎ 哲也  | 県政と上越市民をつなぐ会 | 41,459 |      |    |

## 【候補者得票率】



※得票率は、小数点第3位を四捨五入しているため、合計が100%にならない場合がある。

## (5) 開票関係者に関する調

| 開票所数 | 開票立会人 | 開票管理者 |       |       |   | 開票所事務従事者 |      |        |     |     |
|------|-------|-------|-------|-------|---|----------|------|--------|-----|-----|
|      |       | 開票管理者 | 職務代理者 | 職務管掌者 | 計 | 選管書記     | 市の職員 |        | その他 | 計   |
|      |       |       |       |       |   |          | 吏員   | その他の職員 |     |     |
| 1    | 3     | 1     |       |       | 1 | 7        | 117  |        |     | 124 |

## (6) 開票所、開票時間に関する調

| 開票所                  | 開票開始時刻 | 開票終了時刻 | 開票所要時間 |
|----------------------|--------|--------|--------|
| リージョンプラザ上越 インドアスタジアム | 21:00  | 23:00  | 2時間00分 |