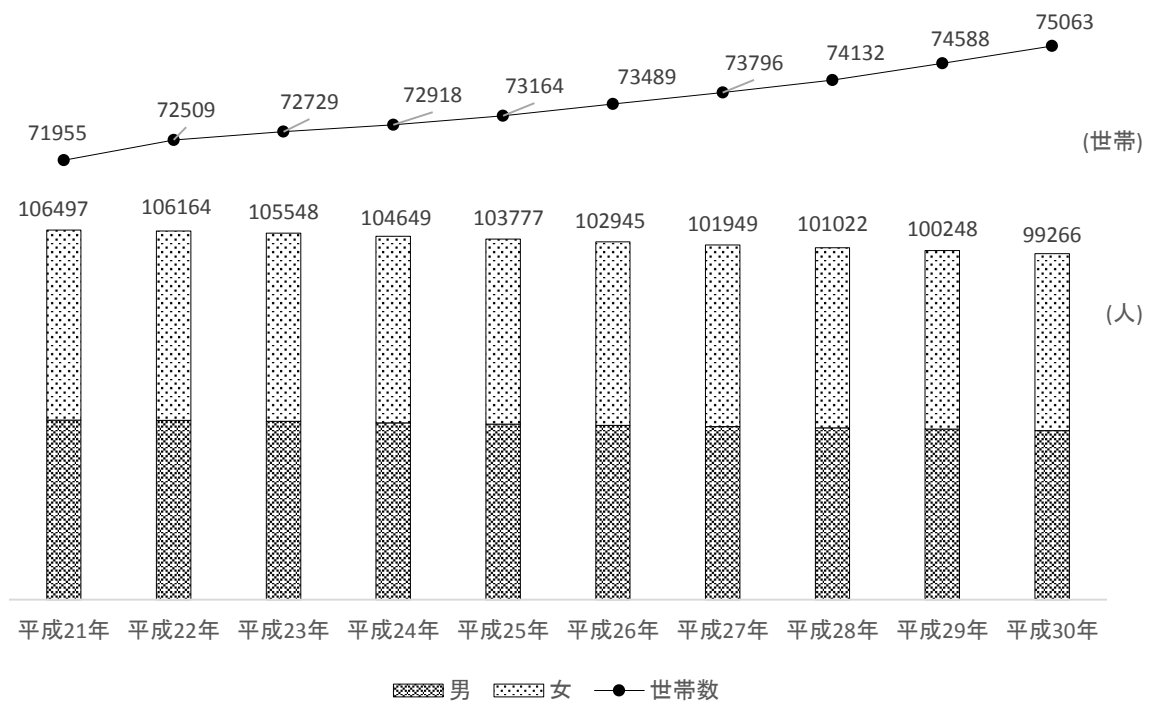


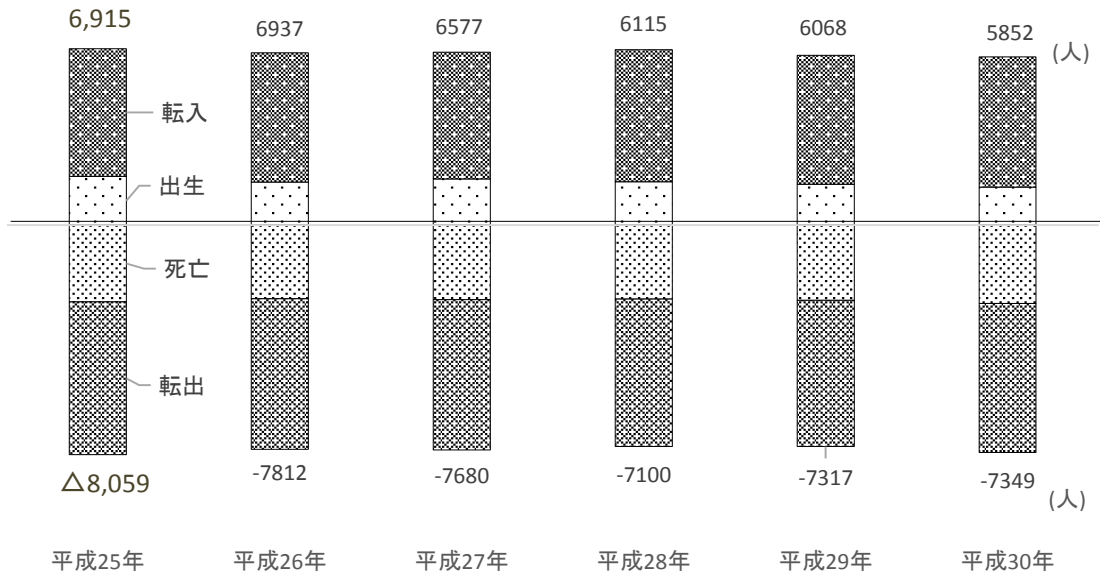
2 人口・世帯

地区別住民基本台帳世帯数・人口の推移



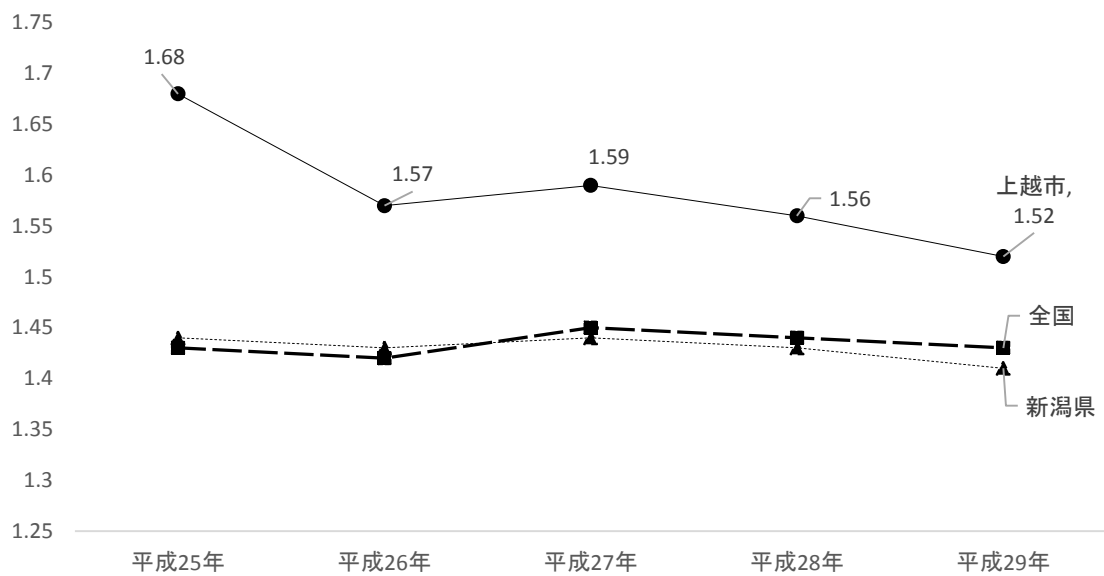
※資料 市民課

人口動態の推移



※資料 新潟県人口移動調査

合計特殊出生率の推移



※資料 県福祉保健課「人口動態の統計の概

1 地区別住民基本台帳世帯数・人口

(各年3月31日現在)

年次	区分	世帯数				人口				世帯数	人口			
		計	男	女	計	男	女	計	男		女			
		上越市				合併前上越市				13区計				
平成21年		71,955	207,323	100,826	106,497	49,234	134,133	65,301	68,832	22,721	73,190	35,525	37,665	
平成22年		72,509	206,836	100,672	106,164	49,798	134,540	65,577	68,963	22,711	72,296	35,095	37,201	
平成23年		72,729	205,610	100,062	105,548	50,030	134,177	65,381	68,796	22,699	71,433	34,681	36,752	
平成24年		72,918	203,904	99,255	104,649	50,128	133,409	65,003	68,406	22,790	70,495	34,252	36,243	
平成25年		73,164	202,312	98,535	103,777	50,421	133,062	64,864	68,198	22,743	69,250	33,671	35,579	
平成26年		73,489	200,785	97,840	102,945	50,729	132,529	64,669	67,860	22,760	68,256	33,171	35,085	
平成27年		73,796	199,079	97,130	101,949	51,100	132,023	64,505	67,518	22,696	67,056	32,625	34,431	
平成28年		74,132	197,380	96,358	101,022	51,522	131,588	64,314	67,274	22,610	65,792	32,044	33,748	
平成29年		74,588	195,880	95,632	100,248	51,960	131,182	64,082	67,100	22,628	64,698	31,550	33,148	
平成30年		75,063	194,132	94,866	99,266	52,437	130,655	63,915	66,740	22,626	63,477	30,951	32,526	
		安塚区				浦川原区				大島区				
平成21年		1,136	3,148	1,516	1,632	1,176	3,998	1,972	2,026	768	2,098	1,000	1,098	
平成22年		1,108	3,048	1,466	1,582	1,172	3,913	1,932	1,981	762	2,047	980	1,067	
平成23年		1,091	2,984	1,443	1,541	1,166	3,857	1,897	1,960	756	1,990	953	1,037	
平成24年		1,161	2,948	1,408	1,540	1,168	3,794	1,852	1,942	739	1,919	913	1,006	
平成25年		1,147	2,856	1,353	1,503	1,172	3,707	1,809	1,898	730	1,867	884	983	
平成26年		1,128	2,749	1,301	1,448	1,173	3,654	1,779	1,875	714	1,799	852	947	
平成27年		1,105	2,674	1,281	1,393	1,175	3,578	1,735	1,843	707	1,745	830	915	
平成28年		1,088	2,584	1,230	1,354	1,165	3,498	1,709	1,789	695	1,682	794	888	
平成29年		1,068	2,485	1,186	1,299	1,165	3,428	1,684	1,744	689	1,628	770	858	
平成30年		1,058	2,409	1,156	1,253	1,153	3,363	1,658	1,705	678	1,555	733	822	
		牧区				柿崎区				大潟区				
平成21年		923	2,488	1,202	1,286	3,541	11,223	5,414	5,809	3,337	10,272	4,936	5,336	
平成22年		929	2,457	1,188	1,269	3,527	11,060	5,333	5,727	3,331	10,196	4,912	5,284	
平成23年		919	2,397	1,166	1,231	3,530	10,937	5,264	5,673	3,347	10,112	4,864	5,248	
平成24年		903	2,335	1,132	1,203	3,519	10,779	5,189	5,590	3,366	10,016	4,841	5,175	
平成25年		884	2,262	1,102	1,160	3,523	10,612	5,107	5,505	3,370	9,903	4,807	5,096	
平成26年		869	2,189	1,061	1,128	3,515	10,429	4,990	5,439	3,416	9,856	4,798	5,058	
平成27年		852	2,124	1,027	1,097	3,521	10,285	4,927	5,358	3,431	9,752	4,727	5,025	
平成28年		826	2,026	977	1,049	3,483	10,014	4,810	5,204	3,452	9,660	4,697	4,963	
平成29年		812	1,950	936	1,014	3,466	9,863	4,760	5,103	3,472	9,551	4,647	4,904	
平成30年		796	1,881	902	979	3,446	9,657	4,656	5,001	3,499	9,479	4,617	4,862	
		頸城区				吉川区				中郷区				
平成21年		2,888	9,864	4,887	4,977	1,544	5,104	2,470	2,634	1,410	4,625	2,218	2,407	
平成22年		2,921	9,875	4,890	4,985	1,546	5,023	2,419	2,604	1,416	4,565	2,202	2,363	
平成23年		2,952	9,805	4,869	4,936	1,544	4,943	2,388	2,555	1,396	4,459	2,141	2,318	
平成24年		2,993	9,781	4,866	4,915	1,531	4,854	2,338	2,516	1,396	4,344	2,093	2,251	
平成25年		3,014	9,707	4,832	4,875	1,504	4,757	2,306	2,451	1,406	4,243	2,046	2,197	
平成26年		3,043	9,674	4,809	4,865	1,502	4,656	2,253	2,403	1,403	4,159	2,013	2,146	
平成27年		3,036	9,524	4,741	4,783	1,482	4,526	2,186	2,340	1,408	4,084	1,977	2,107	
平成28年		3,090	9,505	4,736	4,769	1,465	4,417	2,131	2,286	1,386	3,958	1,921	2,037	
平成29年		3,175	9,502	4,722	4,780	1,460	4,307	2,082	2,225	1,377	3,875	1,873	2,002	
平成30年		3,219	9,451	4,688	4,763	1,446	4,178	2,025	2,153	1,355	3,754	1,815	1,939	

1 地区別住民基本台帳世帯数・人口

年次	区分	世帯数	人 口			世帯数	人 口			世帯数	人 口		
			計	男	女		計	男	女		計	男	女
		板倉区				清里区				三和区			
平成21年		2,266	7,755	3,731	4,024	907	3,203	1,578	1,625	1,785	6,324	3,101	3,223
平成22年		2,266	7,672	3,698	3,974	904	3,171	1,559	1,612	1,784	6,224	3,042	3,182
平成23年		2,267	7,617	3,669	3,948	908	3,145	1,544	1,601	1,788	6,183	3,026	3,157
平成24年		2,288	7,536	3,639	3,897	903	3,100	1,527	1,573	1,793	6,133	3,010	3,123
平成25年		2,266	7,378	3,550	3,828	902	3,037	1,506	1,531	1,799	6,046	2,971	3,075
平成26年		2,258	7,300	3,522	3,778	906	2,970	1,482	1,488	1,809	5,981	2,930	3,051
平成27年		2,246	7,200	3,480	3,720	900	2,914	1,469	1,445	1,822	5,887	2,898	2,989
平成28年		2,222	7,057	3,412	3,645	893	2,836	1,428	1,408	1,833	5,834	2,875	2,959
平成29年		2,228	6,940	3,365	3,575	894	2,782	1,400	1,382	1,825	5,742	2,841	2,901
平成30年		2,221	6,802	3,300	3,502	892	2,713	1,362	1,351	1,860	5,641	2,782	2,859
		名立区											
平成21年		1,040	3,088	1,500	1,588								
平成22年		1,045	3,045	1,474	1,571								
平成23年		1,035	3,004	1,457	1,547								
平成24年		1,030	2,956	1,444	1,512								
平成25年		1,026	2,875	1,398	1,477								
平成26年		1,024	2,840	1,381	1,459								
平成27年		1,011	2,763	1,347	1,416								
平成28年		1,012	2,721	1,324	1,397								
平成29年		997	2,645	1,284	1,361								
平成30年		1,003	2,594	1,257	1,337								

※資料 市民課

(注) 外国人世帯及び住民を含む

2 外国人住民

(各年3月31日現在)

年次	区分	計				合併前上越市				13区計			
		世帯数	人 口			世帯数	人 口			世帯数	人 口		
			小計	男	女		小計	男	女		小計	男	女
平成19年		1,022	1,316	480	836	769	1,022	402	620	253	294	78	216
平成20年		985	1,236	421	815	724	939	348	591	261	297	73	224
平成21年		964	1,199	392	807	701	906	334	572	263	293	58	235
平成22年		921	1,128	367	761	669	851	315	536	252	277	52	225
平成23年		861	1,051	329	722	625	789	283	506	236	262	46	216
平成24年		852	1,028	304	724	607	756	250	506	245	272	54	218
平成25年		818	1,001	309	692	580	738	253	485	238	263	56	207
平成26年		806	991	292	699	561	720	232	488	245	271	60	211
平成27年		798	982	296	686	568	728	245	483	230	254	51	203
平成28年		884	1,074	343	731	606	769	278	491	278	305	65	240
平成29年		985	1,169	374	795	653	807	293	514	332	362	81	281
平成30年		1,118	1,325	430	895	715	882	316	566	403	443	114	329

※資料 市民課

(注) 世帯数には日本人と外国人の混合世帯を含む

参考 県内市区町村別住民基本台帳世帯数・人口

(平成30年1月1日現在)

市区 町村名	世帯数	人口			1世帯 当たり 人口	対前年人口増減率		
		計	男	女		総数	自然減	社会減
新潟県	895,463	2,281,291	1,107,012	1,174,279	2.55	△ 0.85	△ 0.62	△ 0.23
新潟市	336,379	796,773	383,661	413,112	2.37	△ 0.42	△ 0.36	△ 0.06
長岡市	106,638	273,296	133,412	139,884	2.56	△ 0.61	△ 0.55	△ 0.06
三条市	36,004	99,241	48,356	50,885	2.76	△ 0.83	△ 0.53	△ 0.30
柏崎市	34,870	85,305	42,047	43,258	2.45	△ 1.22	△ 0.74	△ 0.48
新発田市	36,408	98,912	47,948	50,964	2.72	△ 0.79	△ 0.65	△ 0.14
小千谷市	12,726	36,192	17,929	18,263	2.84	△ 1.29	△ 0.85	△ 0.44
加茂市	10,316	27,757	13,465	14,292	2.69	△ 1.65	△ 1.04	△ 0.61
十日町市	19,880	54,167	26,395	27,772	2.72	△ 1.96	△ 1.06	△ 0.91
見附市	14,732	40,854	19,846	21,008	2.77	△ 0.82	△ 0.56	△ 0.26
村上市	22,909	61,475	29,442	32,033	2.68	△ 1.86	△ 1.21	△ 0.64
燕市	29,241	80,579	39,353	41,226	2.76	△ 0.76	△ 0.47	△ 0.28
糸魚川市	17,464	43,678	21,271	22,407	2.50	△ 1.67	△ 1.05	△ 0.61
妙高市	12,429	33,073	16,078	16,995	2.66	△ 1.50	△ 0.99	△ 0.51
五泉市	18,857	51,292	24,631	26,661	2.72	△ 1.41	△ 0.94	△ 0.47
上越市	75,077	195,200	95,398	99,802	2.60	△ 0.89	△ 0.61	△ 0.29
阿賀野市	14,414	43,165	20,872	22,293	2.99	△ 1.20	△ 0.95	△ 0.26
佐渡市	24,113	56,510	27,214	29,296	2.34	△ 1.67	△ 1.45	△ 0.22
魚沼市	13,259	36,951	18,039	18,912	2.79	△ 1.47	△ 1.01	△ 0.46
南魚沼市	19,985	57,647	28,175	29,472	2.88	△ 1.13	△ 0.62	△ 0.50
胎内市	10,712	29,765	14,492	15,273	2.78	△ 1.68	△ 0.79	△ 0.89
聖籠町	4,575	14,329	7,166	7,163	3.13	0.46	△ 0.08	0.54
弥彦村	2,744	8,236	4,000	4,236	3.00	△ 1.10	△ 0.59	△ 0.52
田上町	4,219	11,985	5,808	6,177	2.84	△ 1.33	△ 1.13	△ 0.20
阿賀町	4,686	11,461	5,561	5,900	2.45	△ 2.72	△ 1.98	△ 0.75
出雲崎町	1,741	4,496	2,135	2,361	2.58	△ 2.09	△ 1.39	△ 0.70
湯沢町	3,823	8,235	4,183	4,052	2.15	0.65	△ 1.00	1.65
津南町	3,551	9,876	4,782	5,094	2.78	△ 1.82	△ 1.15	△ 0.67
刈羽村	1,604	4,664	2,390	2,274	2.91	△ 1.08	△ 0.49	△ 0.59
関川村	1,941	5,822	2,791	3,031	3.00	△ 1.39	△ 1.00	△ 0.39
粟島浦村	166	355	172	183	2.14	0.57	△ 2.83	3.40

資料 総務省

3 町丁字別住民基本台帳世帯数・人口

町丁字名	世帯数	人 口			町丁字名	世帯数	人 口		
		計	男	女			計	男	女
上越市計	75,063	194,132	94,866	99,266	北城町一	258	602	294	308
高田地区計	35,163	87,506	42,687	44,819	北城町二	229	488	236	252
(高田)	12,635	28,118	13,600	14,518	北城町三	160	351	166	185
南本町一	129	327	167	160	北城町四	262	596	287	309
南本町二	325	862	424	438	東本町一	55	117	49	68
南本町三	438	1,003	454	549	東本町二	177	431	215	216
東城町一	396	1,079	519	560	東本町三	260	668	327	341
東城町二	406	1,043	491	552	東本町四	249	705	337	368
東城町三	476	1,187	572	615	東本町五	82	209	103	106
南城町一	343	768	355	413	幸町	337	754	372	382
南城町二	318	756	356	400	栄町	178	397	198	199
南城町三	598	731	583	481	新町	257	620	303	317
南城町四	114	289	146	143	高土町一	96	193	99	94
大手町	128	295	136	159	高土町二	296	719	350	369
本城町	121	297	158	139	高土町三	47	93	59	34
南新町	517	839	362	477	(新道)	3,642	9,263	4,500	4,763
南高田町	366	839	405	434	とよぼ	209	484	206	278
本町一	88	212	101	111	大字子安	0	0	0	0
本町二	217	437	204	233	子安	445	1,092	530	562
本町三	71	153	70	83	子安新田	193	502	235	267
本町四	55	135	56	79	大字鴨島	0	0	0	0
本町五	130	255	109	146	鴨島一	385	925	438	487
本町六	68	160	74	86	鴨島二	150	376	193	183
本町七	28	63	29	34	鴨島三	329	790	379	411
北本町一	113	262	125	137	鴨島島	78	210	96	114
北本町二	173	412	187	225	稲田一	180	463	223	240
北本町三	252	672	332	340	稲田二	125	387	193	194
北本町四	75	141	68	73	稲田三	214	538	254	284
仲町一	175	404	179	225	稲田四	234	598	285	313
仲町二	219	485	234	251	上稲田	2	7	4	3
仲町三	162	325	150	175	下稲田	54	143	70	73
仲町四	129	265	124	141	寺	161	537	268	269
仲町五	59	136	65	71	大日	71	151	75	76
仲町六	133	331	158	173	中田新田	10	33	16	17
寺町一	390	914	446	468	上島	40	125	65	60
寺町二	516	1,087	520	567	中々村新田	23	79	41	38
寺町三	627	1,294	627	667	平岡	13	48	23	25
大町一	121	276	125	151	南田屋新田	21	69	34	35
大町二	90	164	68	96	北田屋新田	6	20	11	9
大町三	89	177	72	105	大字大道福田	25	68	33	35
大町四	80	152	65	87	大道福田	23	43	20	23
大町五	116	268	127	141	大字富岡	301	852	432	420
西城町一	193	379	160	219	富岡	40	109	52	57
西城町二	242	411	168	243	大字藤野新田	111	225	131	94
西城町三	233	502	245	257	藤野新田	165	309	152	157
西城町四	173	388	189	199	大日(旧大日新田)	25	71	36	35
					新南町	9	9	5	4

(注) 外国人住民を含む

(平成30年3月31日現在)

町丁字名	世帯数	人 口			町丁字名	世帯数	人 口		
		計	男	女			計	男	女
(金谷)	5,403	14,304	6,858	7,446	(和田)	2,103	5,964	2,917	3,047
上 門 前	19	64	32	32	木 島	75	226	114	112
小 滝	23	76	36	40	島田上新田	16	51	23	28
下 馬 場	148	185	92	93	島 田	98	326	154	172
朝 日	16	50	24	26	島田下新田	15	56	31	25
黒 田	37	101	47	54	上 箱 井	56	185	93	92
灰 塚	124	392	191	201	中 箱 井	29	68	29	39
地 頭 方	55	157	74	83	岡 原	22	71	36	35
青 木	75	217	112	105	下 箱 井	57	200	105	95
上 中 田	269	720	347	373	五ヶ所新田	5	17	8	9
中 通 町	426	1,091	476	615	丸 山 新 田	8	25	13	12
向 橋	83	255	127	128	下 新 田	14	43	23	20
中 田 原	351	1,004	493	511	西 田 中	37	100	48	52
上 湯 谷	1	1	0	1	寺 町	129	360	180	180
後 谷	1	5	1	4	石 沢	143	411	211	200
大 貫 一	185	533	256	277	今 泉	102	187	81	106
二	224	503	217	286	荒 町	5	17	8	9
三	149	388	183	205	高 田 新 田	2	7	3	4
四	618	1,851	878	973	稲 荷	42	123	57	66
飯	172	466	237	229	大 和 一	244	733	367	366
御 殿 山 町	625	1,650	805	845	大 和 二	304	820	418	402
上 昭 和 町	268	768	374	394	大 和 三	164	443	214	229
昭 和 町 一	381	961	463	498	大 和 四	245	772	370	402
昭 和 町 二	732	1,863	902	961	大 和 五	210	531	251	280
滝 寺	268	650	319	331	大 和 六	81	192	80	112
下 正 善 寺	36	93	47	46	(津有)	1,718	4,872	2,383	2,489
中 正 善 寺	12	39	21	18	四ヶ所	141	324	165	159
上 正 善 寺	39	95	43	52	西 市 野 口	5	9	4	5
上 綱 子	2	2	1	1	戸野目古新田	19	54	25	29
中 ノ 俣	47	75	35	40	門 田 新 田	10	28	13	15
京 田	4	12	7	5	戸 野 目	170	454	222	232
下 中 田	13	37	18	19	市 野 江	16	48	23	25
(諏訪)	431	979	438	541	桐 原	29	99	49	50
上 真 砂	167	226	74	152	本 道	28	96	44	52
杉 野 袋	14	31	17	14	荒 屋	37	108	53	55
北 新 保	32	92	42	50	虫 川	12	38	16	22
南 新 保	37	122	63	59	下 野 田	32	94	41	53
高 森	17	54	26	28	長 面	22	59	29	30
諏 訪	16	41	17	24	上 野 田	68	189	96	93
東 原	10	30	16	14	四 辻 町	112	325	168	157
鶴 町	30	88	46	42	下 池 部	53	160	79	81
北 田 中	9	22	11	11	上 池 部	10	30	15	15
米 岡	92	250	113	137	吉 岡	19	67	32	35
米 町	7	23	13	10	東 市 野 口	7	16	8	8
					劔	20	70	34	36

3 町丁字別住民基本台帳世帯数・人口

町丁字名	世帯数	人 口			町丁字名	世帯数	人 口		
		計	男	女			計	男	女
茨 沢	25	77	41	36	(三郷)	458	1,357	661	696
藤 塚	133	390	192	198					
新保古新田	36	113	48	65					
本新保	52	174	85	89					
上雲寺	12	31	15	16					
下新町	45	125	57	68					
上新町	47	105	55	50					
池	22	81	40	41					
下富川	30	97	48	49					
上富川	29	97	51	46					
熊塚	6	14	6	8					
野尻	54	151	73	78					
稲	66	192	94	98					
平成町	351	957	462	495					
(春日)	8,294	21,190	10,600	10,590					
土 橋	514	1,359	684	675	稲 谷	39	125	66	59
大字藤卷	1	2	1	1	上 曾 根	19	53	27	26
藤 卷	228	512	252	260	下 曾 根	25	86	45	41
木田新田一	21	57	27	30	高 和 町	55	175	85	90
木田新田二	77	272	145	127	元 屋 敷	35	110	58	52
藤新田	31	56	34	22	高 津	45	147	68	79
藤新田一	85	237	119	118	飯 田	83	256	137	119
藤新田二	179	432	224	208	妙 油	24	68	31	37
木田一	583	1,270	637	633	森 田	16	55	26	29
木田二	403	993	514	479	十二ノ木	20	66	34	32
木田三	118	281	145	136	北 方	36	97	49	48
岩 木	748	1,991	1,015	976	南 方	36	102	48	54
山屋敷町	131	148	84	64	大 口	19	57	27	30
中屋敷	24	79	36	43	東 京 田	27	62	29	33
大豆	34	112	55	57					
大豆一	297	768	384	384					
大豆二	366	1,035	499	536					
春日	2	8	4	4					
中門前	1	2	1	1					
中門前一	46	144	75	69					
中門前二	264	709	348	361					
中門前三	222	565	301	264					
塚田新田	42	97	53	44					
春日山町一	787	2,193	1,068	1,125					
春日山町二	552	1,404	713	691					
春日山町三	895	2,226	1,096	1,130					
春日野一	399	986	489	497					
春日野二	536	1,399	675	724					
新光町一	244	657	329	328					
新光町二	293	702	339	363					
大学前	171	494	254	240					

(注) 外国人住民を含む

(平成30年3月31日現在)

町丁字名	世帯数	人 口			町丁字名	世帯数	人 口		
		計	男	女			計	男	女
直江津地区計	17,274	43,149	21,228	21,921	(有田)	5,801	15,213	7,571	7,642
(直江津)	4,632	10,581	5,166	5,415	小 猿 屋	60	226	107	119
新 光 町 三	383	814	389	425	小猿屋新田	39	120	61	59
西 本 町 一	253	527	252	275	三 田	15	45	25	20
西 本 町 二	83	178	86	92	大字三田新田	58	183	87	96
西 本 町 三	203	474	236	238	三ツ橋新田	93	232	114	118
西 本 町 四	162	329	152	177	大字三ツ橋	124	371	171	200
中 央 一	236	536	261	275	三 ツ 橋	40	151	76	75
中 央 二	135	323	156	167	福 田	177	443	239	204
中 央 三	244	586	271	315	佐 内 町	333	910	464	446
中 央 四	318	772	372	400	三ツ屋町	27	91	43	48
中 央 五	325	762	359	403	安 江	194	514	258	256
住 吉 町	93	226	103	123	安 江 一	251	594	306	288
港 町 一	262	604	289	315	安 江 二	251	634	315	319
港 町 二	160	293	190	103	安 江 三	198	456	169	287
高 崎 新 田	86	168	89	79	大字上源入	455	1,259	646	613
東 雲 町 一	147	334	153	181	上 源 入	176	535	279	256
東 雲 町 二	528	1,210	595	615	大字下源入	436	1,057	527	530
栄 町 一	141	351	171	180	下 源 入	81	196	94	102
栄 町 二	218	524	251	273	松 村 新 田	166	415	204	211
東 町	4	10	5	5	下 門 前	706	1,873	951	922
塩 屋	16	16	11	5	大字塩屋新田	62	181	83	98
石 橋	78	223	109	114	塩屋新田	114	329	163	166
石 橋 一	159	315	170	145	春 日 新 田	8	24	13	11
石 橋 二	398	1,006	496	510	春日新田一	489	1,257	632	625
(五智)	3,503	8,088	3,949	4,139	春日新田二	643	1,653	799	854
五 智 一	377	892	421	471	春日新田三	151	346	183	163
五 智 二	254	569	253	316	春日新田五	341	781	391	390
五 智 三	398	907	470	437	川 原 町	50	120	67	53
五 智 四	154	257	104	153	田 園	63	217	104	113
五 智 五	86	203	105	98	(八千浦)	1,463	4,015	1,964	2,051
五 智 六	275	502	251	251	黒 井	417	970	472	498
五智新町	261	631	309	322	日 之 出 町	50	120	57	63
虫生岩戸	35	95	47	48	上 荒 浜	18	51	22	29
国 府 一	470	1,165	560	605	下 荒 浜	258	741	355	386
国 府 二	348	931	458	473	遊 光 寺 浜	99	286	145	141
国 府 三	353	837	418	419	夷 浜	397	1,157	571	586
国 府 四	210	493	243	250	西ヶ窪浜	213	656	323	333
加 賀 町	235	522	259	263	石 橋 新 田	4	12	6	6
五智国分	47	84	51	33	夷 浜 新 田	7	22	13	9

3 町丁字別住民基本台帳世帯数・人口

町丁字名	世帯数	人 口			町丁字名	世帯数	人 口		
		計	男	女			計	男	女
(保倉)	764	2,133	1,037	1,096	諏訪分	1	1	1	0
下百々	28	87	46	41	三伝	13	40	19	21
駒林	46	167	79	88	花立	11	28	18	10
小泉	77	233	121	112	西戸野	12	35	20	15
長岡	24	65	31	34	鍛冶免分	6	18	9	9
長岡新田	19	56	26	30	(桑取)	117	281	133	148
上名柄	66	191	104	87	横畑	4	4	3	1
五野井	17	54	29	25	皆口	8	18	9	9
石川	15	46	18	28	西谷内	2	4	2	2
青野	120	342	171	171	北谷	9	16	8	8
上吉野	132	217	80	137	土口	38	95	45	50
下吉野	91	274	130	144	増沢	4	9	5	4
上五貫野	48	143	73	70	大淵	23	58	28	30
下五貫野	23	79	39	40	東吉尾	10	33	13	20
下名柄	33	100	51	49	西吉尾	19	44	20	24
田沢新田	7	22	10	12					
岡崎新田	10	41	21	20					
福岡新田	8	16	8	8					
(北諏訪)	536	1,537	765	772					
飯塚	8	21	9	12					
中真砂	36	114	61	53					
川端	17	43	22	21					
東中島	213	597	295	302					
上千原	102	336	164	172					
福橋	45	121	56	65					
横曾根	54	181	90	91					
下真砂	61	124	68	56					
(谷浜)	458	1,301	643	658					
西横山	20	55	24	31					
小池	10	27	14	13					
西山寺	23	56	24	32					
下綱子	11	37	20	17					
高住	29	75	37	38					
中桑取	14	41	20	21					
丹原	23	57	31	26					
鍋ヶ浦	35	100	56	44					
吉浦	16	52	28	24					
茶屋ヶ原	15	43	21	22					
有間川	79	222	110	112					
長浜	128	386	178	208					
小池新田	3	7	2	5					
西鳥越	9	21	11	10					

(注) 外国人住民を含む

(平成30年3月31日現在)

町丁字名	世帯数	人 口			町丁字名	世帯数	人 口		
		計	男	女			計	男	女
安塚区計	1,058	2,409	1,156	1,253	浦川原区計	1,153	3,363	1,658	1,705
安塚	309	633	278	355	釜淵	25	77	41	36
下方	11	16	10	6	有島	86	245	129	116
上方	38	99	46	53	頭聖寺	156	437	211	226
本郷	15	41	21	20	下柿野	27	72	34	38
石橋	46	145	77	68	上柿野	8	23	14	9
牧野	29	67	32	35	大栃山	0	0	0	0
板尾	28	92	44	48	東俣	9	22	9	13
袖山	10	27	15	12	上岡	30	93	45	48
松崎	47	124	64	60	杉坪	8	33	13	20
坊金	47	109	51	58	横川	67	216	111	105
細野	17	36	16	20	六日町	27	79	40	39
行野	17	31	13	18	日向	16	45	21	24
和田	69	179	88	91	印内	31	94	44	50
大原	30	67	29	38	山印内	45	130	67	63
芹田	10	21	9	12	飯室	103	386	183	203
小黒	41	89	47	42	大印内新田	2	4	2	2
戸沢	1	3	2	1	飯室新田	2	4	2	2
切越	15	30	18	12	今熊	18	63	32	31
菅沼	12	22	9	13	山本	34	118	57	61
朴の木	13	30	14	16	桜島	12	52	23	29
樽田	24	52	26	26	岩室	2	9	5	4
円平坊	15	41	17	24	長走	34	122	63	59
高沢	34	89	42	47	菱田	31	94	46	48
二本木	12	29	14	15	谷	28	44	26	18
信濃坂	18	33	19	14	真光寺	7	20	10	10
真荻平	62	112	60	52	横住	40	84	39	45
須川	51	109	53	56	坪野	7	15	8	7
上船倉	15	28	16	12	熊沢	43	114	57	57
下船倉	22	55	26	29	法定寺	21	43	24	19
					虫川	75	212	103	109
					中猪子田	84	235	113	122
					下猪子田	12	37	17	20
					小蒲生田	5	10	5	5
					小谷島	41	106	53	53
					上猪子田	17	25	11	14

3 町丁字別住民基本台帳世帯数・人口

町丁字名	世帯数	人 口			町丁字名	世帯数	人 口		
		計	男	女			計	男	女
大島区計	678	1,555	733	822	牧区計	796	1,881	902	979
菖 蒲	51	123	64	59	宮 口	47	117	55	62
牛 ヶ 鼻	25	53	22	31	山 口	24	66	35	31
仁 上	57	127	65	62	荒 井	40	125	60	65
棚 岡	28	60	33	27	落 田	35	84	36	48
大 島	49	117	57	60	柳 島	59	144	69	75
中 野	10	24	13	11	東 松ノ木	27	82	43	39
上 達	21	57	27	30	小 川	53	149	69	80
下 達	30	75	40	35	国 川	26	61	30	31
大 平	263	569	245	324	檜 谷	19	44	27	17
岡	58	162	77	85	岩 神	38	99	48	51
板 山	15	28	12	16	田 島	22	50	24	26
田 麦	52	115	58	57	下 昆子	5	20	11	9
嶺	19	45	20	25	上 昆子	6	15	9	6
					下 湯谷	6	18	8	10
					桜 滝	9	23	8	15
					棚 広	51	122	61	61
					倉 下	9	20	10	10
					原	14	35	16	19
					上 牧	15	38	21	17
					府 殿	13	41	21	20
					棚 広新田	10	27	12	15
					宇 津俣	3	4	2	2
					高 尾	26	61	30	31
					高 谷	24	47	27	20
					切 光	16	29	12	17
					泉 清	13	30	15	15
					今 水	8	8	3	5
					吉 坪	1	2	1	1
					片 町	2	4	2	2
					七 森	6	11	5	6
					平 山	9	21	12	9
					神 谷	12	19	10	9
					平 方	9	28	14	14
					坪 山	17	49	24	25
					大 月	80	93	24	69
					川 井	24	55	27	28
					池 舟	18	40	21	19

(注) 外国人住民を含む

(平成30年3月31日現在)

町丁字名	世帯数	人 口			町丁字名	世帯数	人 口		
		計	男	女			計	男	女
柿崎区計	3,446	9,657	4,656	5,001	竹 鼻	22	71	32	39
柿 崎	1,290	3,386	1,586	1,800	上下浜新田	1	2	1	1
直 海 浜	376	1,115	537	578	芋島新田	2	3	3	0
三ツ屋浜	160	480	236	244	猿毛新田	1	4	1	3
上 下 浜	405	1,165	568	597	上直海新田	2	6	2	4
坂田新田	24	76	36	40	大潟区計	3,499	9,479	4,617	4,862
馬 正 面	211	628	334	294	雁 子 浜	199	569	287	282
山 谷	25	93	43	50	九 戸 浜	445	1,220	604	616
法 音 寺	41	135	64	71	潟 町	541	1,483	728	755
金 谷	18	64	29	35	四ツ屋浜	125	317	160	157
東 谷 内	21	68	33	35	土 底 浜	694	1,884	896	988
雁 海	8	23	10	13	下小船津浜	340	951	463	488
枳 窪	1	1	1	0	上小船津浜	137	394	187	207
下 中 山	14	33	15	18	渋 柿 浜	249	692	326	366
上 小 野	19	63	32	31	犀 潟	541	1,223	603	620
下 小 野	50	133	68	65	蜘蛛ヶ池	40	126	62	64
柳 ヶ 崎	16	52	26	26	潟 田	13	52	24	28
高 寺	39	140	73	67	岩野古新田	15	59	29	30
荻 谷	19	64	34	30	長 崎	48	154	79	75
川 田	26	85	41	44	吉崎新田	4	15	6	9
阿 弥 陀 瀬	14	38	22	16	山鶴島新田	5	8	3	5
川 井	58	165	71	94	里鶴島新田	7	19	11	8
行 法	5	17	8	9	米倉新田	11	36	17	19
角 取	20	75	38	37	高橋新田	36	108	55	53
落 合	25	53	23	30	和泉新田	9	36	17	19
百 木	67	200	105	95	内 雁 子	11	40	20	20
桜町新田	8	21	9	12	内雁子新田	21	74	30	44
上 金 原	20	57	27	30	潟守新田	8	19	10	9
下 金 原	12	46	22	24					
下 条	34	108	51	57					
上 直 海	51	177	81	96					
江島新田	16	49	28	21					
高 畑	9	25	12	13					
岩 手	31	100	48	52					
下灰庭新田	12	37	18	19					
芋 島	61	127	64	63					
松 留	20	41	18	23					
上 中 山	36	71	38	33					
猿 毛	16	32	14	18					
城 腰	2	2	2	0					
水 野	11	21	9	12					
下 牧	6	10	4	6					
平 沢	3	10	4	6					
岩 野	12	36	18	18					
米 山 寺	64	177	81	96					
東 横 山	7	11	6	5					
黒 岩	32	58	29	29					
小 萱	3	3	1	2					

3 町丁字別住民基本台帳世帯数・人口

町丁字名	世帯数	人 口			町丁字名	世帯数	人 口		
		計	男	女			計	男	女
頸城区計	3,219	9,451	4,688	4,763	岡 田	22	72	36	36
西 福 島	507	1,229	591	638	中 柳 町	11	40	16	24
下 吉	354	984	476	508	上 柳 町	34	99	50	49
上 吉	299	841	376	465	富 田	5	18	10	8
松 本	138	492	256	236	柳町新田	6	23	11	12
下三分一	43	118	59	59	寺 田	5	13	6	7
上三分一	48	150	82	68	大 谷 内	32	113	57	56
北四ツ屋	22	86	48	38	下 柳 町	6	26	13	13
浮 島	8	38	18	20	石 神	41	104	52	52
市 村	51	172	84	88	石神新田	0	0	0	0
下 神 原	20	41	21	20	塔ヶ崎	5	15	9	6
上 神 原	12	34	19	15	花ヶ崎	64	185	99	86
北 福 崎	32	106	59	47	森 本	51	149	76	73
百 間 町	159	477	247	230	仁 野 分	43	125	63	62
諏 訪	9	25	13	12	天ヶ崎	27	73	37	36
千 原	4	9	4	5	日 根 津	60	189	100	89
下 千 原	4	12	8	4	上 増 田	28	82	34	48
五 十 嵐	19	59	31	28	上 池 田	10	34	21	13
島 田	130	406	207	199	大 潟	4	16	8	8
榎 井 橋	39	138	69	69	手 島	126	376	174	202
松 橋 新 田	95	293	151	142	大 蒲 生 田	17	43	24	19
下 米 岡	1	2	1	1	玄 僧 住	22	50	26	24
下 中 島	21	71	34	37	矢 住	17	57	26	31
下 野 腰	34	106	51	55	中 増 田	15	41	19	22
手 宮 津	26	74	36	38	下 増 田	18	46	21	25
舟 森 下	19	57	29	28	美しが丘	82	264	131	133
宮 本 方	21	75	37	38	望ヶ丘	113	339	174	165
北 青 野	10	23	14	9					
青 潟 口	16	60	38	22					
宮 原 野	20	68	36	32					
戸 口 野	14	37	18	19					
飯 東 俣	8	23	12	11					
下 中 村	9	33	19	14					
柿 野 袋	14	3	1	2					
川 袋 木	16	38	20	18					
鶴 ノ 崎	14	30	16	14					
立 城 内	16	39	15	24					
中 谷 津	16	50	21	29					
姥 片 井	14	40	19	21					
大 坂 中	23	88	43	45					
田 中 湊	1	1	1	0					
西 池 田	9	26	12	14					
下 池 田	9	26	12	14					

(注) 外国人住民を含む

(平成30年3月31日現在)

町丁字名	世帯数	人 口			町丁字名	世帯数	人 口		
		計	男	女			計	男	女
吉川区計	1,446	4,178	2,025	2,153	六万部	19	62	25	37
川谷	15	27	12	15	町田	27	83	40	43
石谷	11	21	12	9	西野島	80	246	121	125
名木山	1	3	2	1	長沢	16	61	30	31
大山賀	5	13	6	7	神田町	30	101	45	56
山直海	62	141	69	72	梶	49	154	70	84
岩沢	5	13	7	6	坪野内	5	26	12	14
米山	6	14	5	9	下八幡	4	11	5	6
山中	8	16	10	6	大滝	1	3	1	2
高沢	9	20	10	10	中郷区計	1,355	3,754	1,815	1,939
高坪	23	42	19	23	板橋	88	219	109	110
尾神	15	30	15	15	藤沢	288	731	348	383
国田	33	100	46	54	坂本	50	151	76	75
福平	13	51	23	28	二本木	329	916	438	478
長坂	4	9	5	4	二松	54	161	82	79
道之下	34	106	51	55	市崎	50	147	65	82
入河	12	33	13	20	市屋	50	155	71	84
東田	39	121	61	60	片貝	50	155	71	84
河田	34	116	61	55	福崎	36	99	47	52
天林	21	69	32	37	江口	56	161	80	81
川崎	12	37	15	22	宮野原	4	5	3	2
土尻	24	79	39	40	稻山	52	168	79	89
泉谷	15	52	24	28	四少	10	26	16	10
吉井	7	23	11	12	八斗	72	201	86	115
下小	16	37	18	19	岡	173	486	248	238
東寺	6	11	5	6	福	43	128	67	61
平等	4	9	3	6					
伯母	8	16	7	9					
後生	9	21	10	11					
泉	19	60	31	29					
赤沢	35	94	48	46					
下中	26	73	39	34					
代石	40	120	64	56					
小苗	17	47	21	26					
小東	11	32	17	15					
片越	29	95	44	51					
顕法	5	13	6	7					
十町	5	12	6	6					
山口	8	22	10	12					
下深	15	42	22	20					
中谷	9	28	14	14					
下町	36	100	49	51					
原之	225	591	272	319					
大乗	34	108	54	54					
竹直	58	195	102	93					
長峰	139	398	200	198					
山方	28	90	47	43					
田尻	25	81	39	42					

3 町丁字別住民基本台帳世帯数・人口

町丁字名	世帯数	人 口			町丁字名	世帯数	人 口		
		計	男	女			計	男	女
板倉区計	2,221	6,802	3,300	3,502	清里区計	892	2,713	1,362	1,351
針	295	991	480	511	菅原	19	64	30	34
関根	33	104	48	56	岡嶺新田	16	35	17	18
横町	25	90	41	49	平成	98	314	165	149
下田屋	6	18	9	9	弥生	27	98	46	52
上中島新田	5	16	8	8	岡野町	96	219	95	124
下米沢	14	34	18	16	荒牧	49	161	79	82
南中島	63	244	118	126	上深澤	27	74	31	43
小石原	28	110	54	56	上田島	44	123	65	58
熊川	72	231	114	117	東福島	4	8	5	3
吉増	79	262	131	131	馬屋	75	240	120	120
山越	45	125	54	71	塩曾根	27	84	44	40
米増	23	62	27	35	今曾根	52	188	95	93
熊川新田	4	16	7	9	南田中	21	65	32	33
山之宮	107	364	176	188	武士	46	176	92	84
釜塚	34	97	46	51	みらい	53	192	96	96
不動新田	8	25	12	13	上稲塚	24	66	31	35
菰立	46	114	60	54	青柳	19	46	28	18
久々野	95	211	112	99	梨窪	16	27	11	16
猿供養寺	37	69	33	36	鶯澤	8	18	9	9
東山寺	10	25	15	10	上中條	11	40	23	17
機織	8	13	7	6	鈴倉	5	16	8	8
宮島	39	118	53	65	寺脇	8	23	12	11
中四ツ屋	10	36	21	15	東戸野	55	168	90	78
曾根田	147	282	115	167	棚田	29	88	48	40
国川	32	136	63	73	水草	2	4	2	2
福王寺	16	43	22	21	北野	13	56	30	26
田屋	28	91	42	49	梨平池	42	101	50	51
沢田	50	170	86	84	赤池	6	19	8	11
別所	23	60	37	23					
栗沢	12	32	16	16					
大野新田	6	12	6	6					
筒方	24	63	34	29					
関田	49	121	56	65					
達野	13	27	11	16					
高野	119	394	184	210					
坂井	9	35	15	20					
長塚	19	56	29	27					
長嶺	87	268	136	132					
上福田新田	16	46	23	23					
南四ツ屋新田	2	10	6	4					
戸狩	69	223	101	122					
稲増	157	514	267	247					
田井	86	267	125	142					
青葉	66	216	109	107					
緑ヶ丘	67	257	122	135					

(注) 外国人住民を含む

(平成30年3月31日現在)

町丁字名	世帯数	人 口			町丁字名	世帯数	人 口		
		計	男	女			計	男	女
三和区計	1,860	5,641	2,782	2,859	名立区計	1,003	2,594	1,257	1,337
川 浦	63	211	100	111	名立小泊	153	455	214	241
番 町	36	102	44	58	名立大町	303	843	387	456
神 明 町	143	416	210	206	坪 山	5	15	8	7
中 野	13	45	24	21	赤 野 俣	152	257	133	124
窪 寺	40	141	69	72	大 菅	6	23	12	11
法 花 寺	31	85	47	38	谷 口	15	41	23	18
水 科	34	82	41	41	車 路	19	51	29	22
水 吉	52	168	82	86	躰 畑	7	17	12	5
鴨 井	32	93	47	46	田 野 上	27	87	44	43
田	47	170	77	93	杉 野 瀬	9	25	10	15
下 中	49	148	70	78	丸 田	29	75	39	36
稲 原	8	22	11	11	濁 沢	15	31	17	14
野	117	365	177	188	折 居	24	53	26	27
日 和 町	152	549	278	271	峠	9	15	8	7
今 保	60	198	89	109	池 田	5	19	10	9
大	97	280	142	138	森	31	85	37	48
三村新田	16	44	22	22	桂 谷	6	12	4	8
井ノ口	142	281	122	159	折 戸	20	53	25	28
浮 島	11	30	12	18	平 谷	30	97	49	48
島 倉	72	239	121	118	東蒲生田	19	45	26	19
下 田 島	9	27	14	13	小 田 島	20	50	23	27
所 山 田	22	67	38	29	西蒲生田	10	25	11	14
岡 田 田	74	200	95	105	瀬 戸	53	126	62	64
山 高 津	24	87	50	37	東 飛 山	36	94	48	46
弘 沢	5	11	4	7					
桑 曾 根	8	21	8	13					
北 代	39	115	59	56					
下 新 保	8	20	8	12					
錦	46	151	70	81					
柳 林	19	58	30	28					
岡 木	38	141	68	73					
米 子	23	63	35	28					
広 井	22	80	40	40					
下 広 田	15	48	25	23					
上 広 田	18	54	27	27					
本 郷	33	101	50	51					
沖 柳	29	94	45	49					
越 柳	51	135	70	65					
神 田	49	146	78	68					
塔ノ輪	11	35	21	14					
山腰新田	9	36	19	17					
末 野	29	87	45	42					
末野新田	64	195	98	97					

4 人口動態

(前年10月1日～9月30日)

年次	区分	自然動態			社会動態								年間増減	
		出生	死亡	差引	転入				転出					差引増減
					計	県内	県外	その他	計	県内	県外	その他		
平成19年	計	1,736	2,086	△ 350	5,179	2,236	2,852	91	5,973	2,131	3,822	20	△ 794	△ 1,144
	男	880	1,056	△ 176	2,895	1,201	1,636	58	3,288	1,145	2,133	10	△ 393	△ 569
	女	856	1,030	△ 174	2,284	1,035	1,216	33	2,685	986	1,689	10	△ 401	△ 575
平成20年	計	1,719	2,242	△ 523	5,218	2,193	2,970	55	5,570	2,122	3,401	47	△ 352	△ 875
	男	872	1,171	△ 299	2,952	1,168	1,746	38	3,019	1,117	1,874	28	△ 67	△ 366
	女	847	1,071	△ 224	2,266	1,025	1,224	17	2,551	1,005	1,527	19	△ 285	△ 509
平成21年	計	1,683	2,181	△ 498	4,894	2,030	2,789	75	5,499	2,073	3,364	62	△ 605	△ 1,103
	男	837	1,155	△ 318	2,795	1,076	1,663	56	3,081	1,099	1,936	46	△ 286	△ 604
	女	846	1,026	△ 180	2,099	954	1,126	19	2,418	974	1,428	16	△ 319	△ 499
平成22年	計	1,626	2,231	△ 605	4,489	1,871	2,555	63	4,869	1,844	2,989	36	△ 380	△ 985
	男	847	1,128	△ 281	2,478	979	1,457	42	2,598	948	1,623	27	△ 120	△ 401
	女	779	1,103	△ 324	2,011	892	1,098	21	2,271	896	1,366	9	△ 260	△ 584
平成23年	計	1,659	2,237	△ 578	4,409	1,929	2,426	54	5,080	1,996	3,037	47	△ 671	△ 1,249
	男	869	1,148	△ 279	2,489	1,008	1,444	37	2,839	1,057	1,753	29	△ 350	△ 629
	女	790	1,089	△ 299	1,920	921	982	17	2,241	939	1,284	18	△ 321	△ 620
平成24年	計	1,545	2,401	△ 856	4,307	1,894	2,379	34	4,948	1,905	2,993	50	△ 641	△ 1,497
	男	820	1,203	△ 383	2,402	978	1,405	19	2,700	1,017	1,659	24	△ 298	△ 681
	女	725	1,198	△ 473	1,905	916	974	15	2,248	888	1,334	26	△ 343	△ 816
平成25年	計	1,601	2,525	△ 924	4,194	1,879	2,286	29	5,013	1,866	3,114	33	△ 819	△ 1,743
	男	806	1,272	△ 466	2,360	979	1,366	15	2,689	990	1,685	14	△ 329	△ 795
	女	795	1,253	△ 458	1,834	900	920	14	2,324	876	1,429	19	△ 490	△ 948
平成26年	計	1,418	2,419	△ 1,001	4,242	1,897	2,310	35	4,943	1,943	2,964	36	△ 701	△ 1,702
	男	739	1,173	△ 434	2,391	1,001	1,364	26	2,691	1,027	1,634	30	△ 300	△ 734
	女	679	1,246	△ 567	1,851	896	946	9	2,252	916	1,330	6	△ 401	△ 968
平成27年	計	1,521	2,449	△ 928	4,154	1,788	2,337	29	4,934	1,976	2,935	23	△ 780	△ 1,708
	男	798	1,245	△ 447	2,363	978	1,367	18	2,689	1,033	1,641	15	△ 326	△ 773
	女	723	1,204	△ 481	1,791	810	970	11	2,245	943	1,294	8	△ 454	△ 935
平成28年	計	1,427	2,431	△ 1,004	4,333	1,946	2,360	27	4,841	1,862	2,941	38	△ 508	△ 1,512
	男	755	1,201	△ 446	2,397	1,000	1,381	16	2,664	970	1,665	29	△ 267	△ 713
	女	672	1,230	△ 558	1,936	946	979	11	2,177	892	1,276	9	△ 241	△ 799
平成29年	計	1,347	2,469	△ 1,122	4,225	1,779	2,414	32	4,801	1,724	3,053	24	△ 576	△ 1,698
	男	687	1,212	△ 525	2,423	950	1,449	24	2,605	883	1,704	18	△ 182	△ 707
	女	660	1,257	△ 597	1,802	829	965	8	2,196	841	1,349	6	△ 394	△ 991
平成30年	計	1,246	2,577	△ 1,331	4,278	1,766	2,491	21	4,889	1,831	3,025	33	△ 611	△ 1,942
	男	624	1,286	△ 662	2,476	959	1,507	10	2,728	952	1,756	20	△ 252	△ 914
	女	622	1,291	△ 669	1,802	807	984	11	2,161	879	1,269	13	△ 359	△ 1,028

※資料 新潟県人口移動調査

(注) 転入の「その他」とは「従前の住所地が不明の者」、「職権記載による者」及び「帰化による者」をいい、
 転出の「その他」とは「職権消除による者」及び「国籍離脱の者」をいう

5 婚姻・離婚件数

区分 \ 年次	平成25年	平成26年	平成27年	平成28年	平成29年
婚姻	837	865	780	838	753
離婚	282	294	263	266	251

※資料 人口動態調査

6 合計特殊出生率

区分 \ 年次	平成25年	平成26年	平成27年	平成28年	平成29年
上越市	1.68	1.57	1.59	1.56	1.52
新潟県	1.44	1.43	1.44	1.43	1.41
全国	1.43	1.42	1.45	1.44	1.43

資料 県福祉保健部「人口動態統計の概況」

(注) 合計特殊出生率：15歳から49歳の女性の年齢別出生率を合計した指標で、1人の女性が平均して一生の間に産む子供数に相当する

7 死亡者数

(1) 5歳階級別

年齢 \ 年次・性別	平成25年			平成26年			平成27年			平成28年			平成29年		
	計	男	女	計	男	女	計	男	女	計	男	女	計	男	女
計	2,422	1,195	1,227	2,385	1,180	1,205	2,504	1,299	1,205	2,383	1,150	1,233	2,533	1,233	1,300
4歳以下	3	1	2	4	2	2	7	4	3	4	4	-	6	2	4
5～9歳	-	-	-	1	-	1	-	-	-	-	-	-	-	-	-
10～14歳	1	-	1	1	1	-	-	-	-	1	1	-	-	-	-
15～19歳	-	-	-	-	-	-	1	1	-	2	2	-	-	-	-
20～24歳	2	1	1	3	2	1	4	3	1	-	-	-	1	1	-
25～29歳	3	2	1	3	2	1	2	1	1	5	3	2	6	4	2
30～34歳	6	3	3	5	2	3	6	3	3	6	4	2	5	3	2
35～39歳	9	6	3	10	8	2	7	7	-	4	2	2	10	6	4
40～44歳	24	17	7	15	11	4	17	12	5	13	4	9	10	6	4
45～49歳	23	19	4	21	14	7	16	10	6	33	23	10	19	9	10
50～54歳	21	10	11	28	18	10	35	25	10	29	20	9	30	16	14
55～59歳	51	27	24	47	38	9	39	31	8	29	23	6	34	24	10
60～64歳	105	70	35	79	57	22	91	71	20	80	56	24	63	46	17
65～69歳	124	85	39	121	92	29	145	100	45	129	94	35	137	100	37
70～74歳	159	110	49	187	129	58	162	111	51	171	112	59	148	101	47
75～79歳	255	159	96	263	180	83	264	190	74	229	139	90	226	144	82
80～84歳	440	263	177	423	239	184	430	257	173	374	207	167	382	237	145
85～89歳	529	239	290	496	216	280	553	269	284	530	254	276	595	287	308
90～94歳	430	136	294	427	120	307	464	141	323	444	144	300	526	183	343
95～99歳	191	42	149	205	45	160	205	51	154	240	52	188	265	57	208
100歳以上	46	5	41	46	4	42	56	12	44	60	6	54	70	7	63

※資料 人口動態調査

7 死亡者数

(2) 主な死因別死亡者数

区分	年次 ・ 性別	平成25年			平成26年			平成27年			平成28年			平成29年		
		計	男	女	計	男	女	計	男	女	計	男	女	計	男	女
計		2,422	1,195	1,227	2,385	1,180	1,205	2,504	1,299	1,205	2,383	1,150	1,233	2,533	1,233	1,300
悪性新生物		668	393	275	652	384	268	665	417	248	671	389	282	664	395	269
心疾患		363	151	212	399	185	214	409	182	227	349	150	199	436	172	264
高血圧性疾患		26	2	24	16	5	11	24	6	18	22	9	13	28	6	22
脳血管疾患		258	112	146	254	125	129	265	128	137	220	98	122	229	97	132
呼吸器系の疾患		218	125	93	231	129	102	239	138	101	203	112	91	185	117	68
肝疾患		22	11	11	24	17	7	22	12	10	20	13	7	20	16	4
腎不全		36	18	18	51	24	27	42	18	24	41	22	19	38	16	22
老衰		169	49	120	174	40	134	186	54	132	211	53	158	205	70	135
不慮の事故		87	48	39	79	44	35	101	65	36	80	42	38	71	37	34
うち 交通事故		13	8	5	13	9	4	10	8	2	20	14	6	6	4	2
自殺		65	44	21	43	27	16	50	33	17	44	26	18	45	32	13
上記以外		510	242	268	462	200	262	501	246	255	522	236	286	612	275	337

※資料 人口動態調査

8 県内市町村別転入・転出者数

(平成29年10月1日～平成30年9月30日)

市町村名	上越市への転入者数			上越市からの転出者数		
	計	男	女	計	男	女
県計	1,766	959	807	1,835	956	879
市部計	1,734	937	797	1,810	940	870
郡部計	32	22	10	25	16	9
新潟市	516	281	235	713	382	331
長岡市	214	121	93	256	139	117
三条市	28	18	10	26	14	12
柏崎市	107	56	51	113	59	54
新発田市	50	32	18	43	22	21
小千谷市	15	10	5	13	9	4
加茂市	12	7	5	8	5	3
十日町市	82	44	38	39	18	21
見附市	16	8	8	16	12	4
村上市	16	10	6	13	9	4
燕市	38	23	15	36	19	17
糸魚川市	174	86	88	130	53	77
妙高市	335	161	174	295	136	159
五泉市	8	5	3	7	6	1
阿賀野市	9	5	4	15	6	9
佐渡市	36	22	14	32	22	10
魚沼市	13	9	4	13	7	6
南魚沼市	59	37	22	33	17	16
胎内市	6	2	4	9	5	4
聖籠町	6	3	3	0	0	0
弥彦村	0	0	0	0	0	0
田上町	4	2	2	6	5	1
阿賀町	0	0	0	3	1	2
出雲崎町	4	4	0	3	3	0
湯沢町	5	3	2	7	5	2
津南町	8	6	2	3	1	2
刈羽村	2	2	0	0	0	0
関川村	3	2	1	1	0	1
粟島浦村	0	0	0	2	1	1

※資料 新潟県人口移動調査

9 都道府県別転入・転出者数

(平成29年10月1日～平成30年9月30日)

区分 都道府県名	上越市への転入者数			上越市からの転出者数		
	計	男	女	計	男	女
総数	2,491	1,507	984	3,025	1,756	1,269
北海道	39	25	14	69	44	25
青森県	12	6	6	11	10	1
岩手県	15	9	6	15	10	5
宮城県	68	42	26	54	38	16
秋田県	11	6	5	10	7	3
山形県	17	9	8	23	14	9
福島県	55	27	28	30	21	9
茨城県	117	86	31	61	45	16
栃木県	49	30	19	57	28	29
群馬県	192	165	27	202	164	38
埼玉県	183	113	70	269	142	127
千葉県	141	89	52	176	100	76
東京都	318	156	162	638	322	316
神奈川県	201	133	68	272	169	103
富山県	103	62	41	118	66	52
石川県	76	47	29	89	41	48
福井県	17	11	6	20	14	6
山梨県	19	13	6	20	9	11
長野県	197	119	78	239	136	103
岐阜県	21	13	8	33	18	15
静岡県	52	29	23	58	37	21
愛知県	99	60	39	99	63	36
三重県	16	11	5	28	21	7
滋賀県	6	5	1	17	13	4
京都府	15	7	8	36	16	20
大阪府	47	28	19	72	41	31
兵庫県	31	20	11	31	18	13
奈良県	5	2	3	12	6	6
和歌山県	11	10	1	5	4	1
鳥取県	3	0	3	0	0	0
島根県	3	3	0	3	3	0
岡山県	9	5	4	7	4	3
広島県	10	4	6	15	10	5
山口県	4	3	1	9	6	3
徳島県	6	4	2	3	1	2
香川県	8	5	3	5	0	5
愛媛県	0	0	0	4	1	3
高知県	0	0	0	2	1	1
福岡県	23	11	12	19	12	7
佐賀県	10	6	4	0	0	0
長崎県	5	3	2	5	4	1
熊本県	18	4	14	11	8	3
大分県	5	4	1	3	2	1
宮崎県	4	1	3	2	1	1
鹿児島県	6	4	2	0	0	0
沖縄県	4	2	2	20	13	7
国外	240	115	125	153	73	80

※資料 新潟県人口移動調査