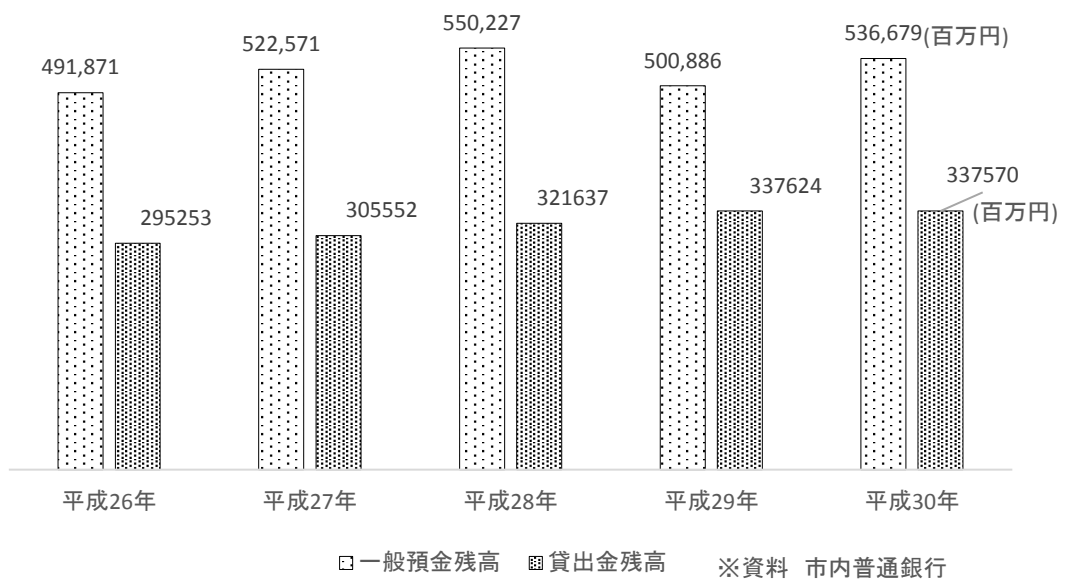
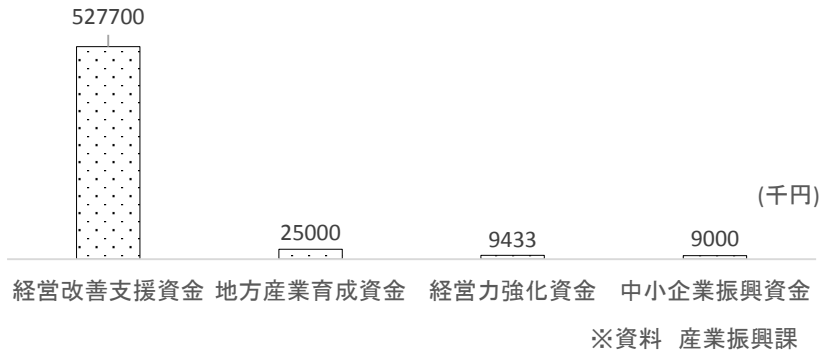


17 金融

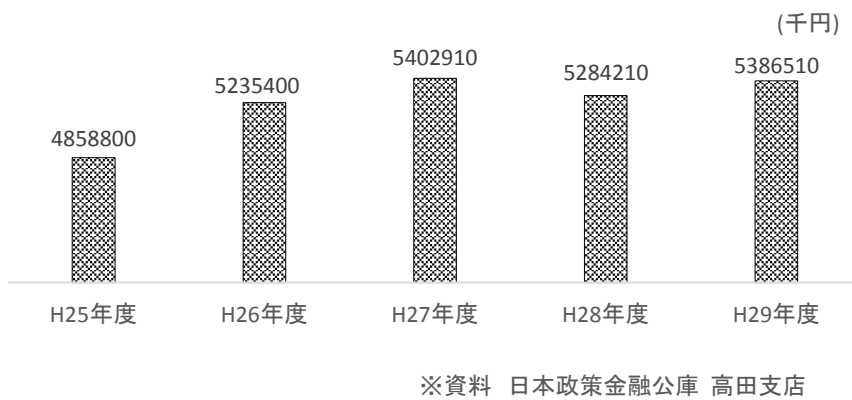
上越市内普通銀行の一般預金と貸出金残高



平成29年度 中小企業融資状況



日本政策金融公庫 普通貸付の推移



1 中小企業融資状況

(単位：件、千円)

資金名	年 度	平成25年度	平成26年度	平成27年度	平成28年度	平成29年度
地方産業育成資金	件数	10	5	17	12	6
	金額	46,050	18,000	75,730	47,950	25,000
中小企業振興資金	件数	5	1	-	-	2
	金額	42,400	6,000	-	-	9,000
工場移転特別資金	件数	-	1	-	-	-
	金額	-	20,000	-	-	-
経営改善支援資金	件数	131	103	115	73	46
	金額	1,386,205	957,640	1,208,557	652,531	527,700
経営力強化資金	件数	2	12	3	3	2
	金額	35,007	113,284	15,527	47,587	9,433
中心市街地活性化 支援資金	件数	1	-	-	-	-
	金額	6,000	-	-	-	-
工場等設置資金	件数	-	-	1	-	-
	金額	-	-	50,000	-	-

(注) 経営力強化資金は平成25年度創設

※資料 産業振興課

2 日本政策金融公庫貸付状況

(単位：件、千円)

年 度	区 分	普 通 貸 付				恩 給 担 保 貸 付			
		貸 付		貸 付 金 残 高		貸 付		貸 付 金 残 高	
		件数	金額	件数	金額	件数	金額	件数	金額
平成25年度		840	4,858,800	4,562	16,010,493	25	8,130	58	16,034
		(281)	(1,159,460)	(1,037)	(2,790,240)				
平成26年度		884	5,235,400	4,407	15,335,830	18	10,440	45	12,465
		(271)	(1,229,830)	(1,014)	(2,873,406)				
平成27年度		871	5,402,910	4,508	16,041,679	18	10,080	33	9,091
		(281)	(1,447,950)	(1,039)	(3,190,616)				
平成28年度		882	5,284,210	4,378	15,775,128	15	8,550	20	7,777
		(282)	(1,479,810)	(1,061)	(3,435,598)				
平成29年度		806	5,386,510	4,214	15,768,895	12	5,650	20	5,769
		(256)	(1,477,270)	(1,035)	(3,615,271)				

(注) ①普通貸付は、直扱い及び教育貸付の合計

※資料 日本政策金融公庫高田支店

②普通貸付欄の()内の数値は、経営改善貸付で内書き

③貸付金残高は年度末時点の数値

3 普通銀行勘定

年次 \ 区分	一 般 預 金 残 高					
	計	当座預金	普通預金	貯蓄預金	通知預金	定期預金 定期積金
平成26年	491,871,151	20,427,765	235,515,850	3,440,876	500,089	228,957,308
平成27年	522,571,354	17,811,348	251,732,507	3,353,967	644,161	237,458,300
平成28年	550,226,836	20,221,415	264,793,032	3,396,610	421,216	225,055,640
平成29年	500,886,089	21,477,397	258,202,986	2,989,469	395,248	197,395,911
平成30年	536,678,887	21,933,322	280,599,889	3,114,066	291,259	210,016,557

(注) 現在の市域に所在する普通銀行（ゆうちょ銀行を除く）の合計値

4 労働金庫主要勘定

年度 \ 区分	一 般 預 金 残 高					
	計	当座預金	普通預金	貯蓄預金	定期預金	定期積金
平成25年度	68,658,833	10,443	22,880,294	1,242,709	44,475,152	-
平成26年度	69,750,734	9,005	24,054,720	1,165,366	44,471,325	-
平成27年度	71,231,762	6,799	25,037,548	1,146,912	44,990,359	-
平成28年度	72,973,553	10,177	26,235,362	1,105,153	45,564,509	-
平成29年度	75,306,433	10,219	27,890,188	1,088,354	46,267,586	-

5 農業協同組合主要勘定

年度 \ 区分	本店 支店 出張所数	預 金						
		計	当座	普通	別段	定期	定期積金	出資予約
平成25年度	26	281,299,828	502,681	89,762,854	197,754	182,047,791	8,512,282	-
平成26年度	26	281,388,255	586,913	90,940,608	92,313	180,523,422	8,999,472	-
平成27年度	26	282,714,350	326,914	93,259,318	117,026	179,573,565	9,155,453	-
平成28年度	26	293,673,622	708,874	97,284,028	116,585	185,679,329	9,613,701	-
平成29年度	26	300,564,246	589,578	102,474,513	111,330	187,748,736	9,385,760	-

(注) ①えちご上越農業協同組合全体の数字（支店の所在地：上越市及び妙高市）

(各年12月末現在 単位：千円)

		貸 出 金 残 高					
納税準備預金	その他	計	手形貸付	証書貸付	当座貸越	割引手形	
18,329	3,010,931	295,252,516	16,871,402	248,341,999	27,712,919	2,326,195	
82,794	11,488,277	305,551,570	14,037,676	259,855,288	29,442,399	2,216,208	
81,653	36,257,270	321,637,211	13,697,029	277,770,530	28,187,191	1,982,461	
58,551	20,366,527	337,623,564	16,415,891	284,143,088	35,424,616	1,639,969	
14,885	20,718,906	337,569,817	12,351,202	289,808,049	33,717,008	1,693,558	

※資料 市内普通銀行

(各年度末現在 単位：千円)

		貸出金残高			
別段預金	譲渡性預金	計	証書貸付	手形貸付	当座貸付
235	50,000	42,477,948	41,350,194	240,190	887,564
316	50,000	41,921,485	40,849,109	208,080	864,296
144	50,000	41,294,641	40,226,164	179,690	888,786
8,352	50,000	40,377,051	39,184,932	192,140	999,979
86	50,000	40,103,428	38,769,235	228,380	1,105,813

※資料 市内労働金庫

(各年度末現在 単位：千円)

		現金	預け金	有価証券	貸 出 金			
貯蓄	通知				計	手形	証書	その他
276,466	-	1,572,934	189,603,858	18,270,586	71,598,300	838,523	62,874,184	7,885,593
245,527	-	1,657,051	194,147,973	16,577,002	67,712,604	661,722	59,188,859	7,862,023
262,074	20,000	1,620,207	199,974,049	14,538,101	64,836,000	596,709	56,442,468	7,796,823
251,105	20,000	1,468,051	210,471,504	15,904,556	59,588,102	509,933	53,982,144	5,096,025
254,329	-	1,500,335	220,085,228	11,649,194	60,905,491	400,656	54,968,838	5,535,997

※資料 えちご上越農業協同組合

6 信用金庫・信用組合勘定

(各年3月31日現在 単位：千円)

年 \ 区分	店 舗 数	預 金	貸 付
平成 26 年	22	280,792,782	89,406,467
平成 27 年	22	242,175,877	86,186,457
平成 28 年	21	244,172,527	86,605,818
平成 29 年	21	216,938,878	78,907,442
平成 30 年	21	252,348,261	86,554,193

(注) 現在の市域に所在する店舗の合計値

※資料 市内信用金庫 市内信用組合

7 信用保証状況

(単位：千円)

年度 \ 区分	保 証 承 諾		保 証 債 務	
	件 数	金 額	件 数	金 額
平成 25 年度	1,187	14,524,674	4,923	44,174,927
平成 26 年度	1,162	14,492,219	4,676	41,437,065
平成 27 年度	1,213	14,877,893	4,450	40,470,968
平成 28 年度	1,140	12,503,523	4,132	36,661,802
平成 29 年度	960	10,260,879	3,749	31,495,330

※資料 新潟県信用保証協会上越支店