

上越市
人口減少に関する
市民アンケート
調査報告書

令和元年9月

上越市

目次

1 調査の全体概要	1
1-1 調査目的.....	2
1-2 調査概要.....	2
2 調査結果	3
2-1 【属性】性別.....	4
2-2 【属性】年齢.....	4
2-3 【属性】職業.....	5
2-4 【属性】家族構成.....	6
2-5 【属性】住まいの形態.....	7
2-6 【属性】住まいの地域自治区.....	8
2-7 【属性】上越市とのかかわり.....	9
2-8 【問1】生活実態・生活実感.....	10
2-9 【問2(1)】地域にある資源などが観光誘客にいかされていると思うか.....	12
2-10 【問2(2)】さらに観光誘客に力を入れた方がよいと思うか.....	13
2-11 【問2(3)】観光客に市内のおすすめの場所などを紹介したいと思うか.....	14
2-12 【問2(4)】「うみがたり」のオープンは地域にとってよい効果があったと思うか.....	15
2-13 【問2(5)】外国人観光客についてどう思うか.....	16
2-14 【問3(1)】上越市での生活を「暮らしやすい」と思うか.....	17
2-15 【問3(2)】今後も、上越市に住み続けたいと思うか.....	18
2-16 【問4】地域活動、市民活動に参加しているか.....	19
2-17 【問5(1)】上越市の人口減少の状況について知っていたか.....	20
2-18 【問5(2)】町内に市外からの移住者を受け入れたいと思うか.....	21
2-19 【問5(3)】上越市に外国人労働者を受け入れることについてどのように思うか.....	22
2-20 【問5(4)】外国人居住者が身近に生活している社会をどう思うか.....	23
2-21 【問5(5)】人口減少に対応した行政運営として、重要だと思うことは何か.....	24
2-22 【問5(6)】上越市の人口の社会減の原因は何だと思うか.....	26
2-23 【問5(7)】地域の活性化のために地域活動、市民活動に参加したいと思うか.....	27

2-24 【問5(8)】現在の上越市についてどのように思うか(愛着はあるか)	28
2-25 【問6】上越市のまちの良いところについて(自由記述)	29
2-26 【問7】今後の市政や上越市のまちづくりについて(自由記述)	31
3 資料 (アンケート調査票)	32

1 調査の全体概要

1-1 調査目的

人口減少対策に関する各取組の一層の推進に向けて、市民の生活実感や実態、人口減少に関する意見などを把握、分析するため、アンケートを実施。

1-2 調査概要

(1) 調査地域

上越市全域

(2) 調査対象

上越市内に在住する満18歳以上の男女5,000人

(3) 抽出方法

平成31年4月9日現在の住民基本台帳から、28の地域自治区及び年齢階層別（5歳区分）の人口割合に応じて無作為抽出。

(4) 調査方法

郵送による配布・回収

(5) 調査期間

発送・・・平成31年4月19日

回収・・・平成31年4月19日～令和元年5月10日

(6) 発送数

5,000

(7) 回収数

1,934

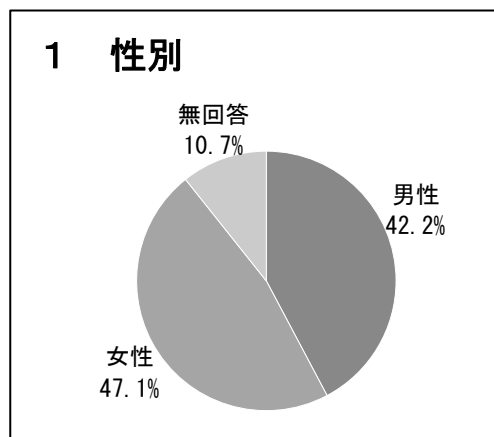
(8) 回収率

38.7%

2 調査結果

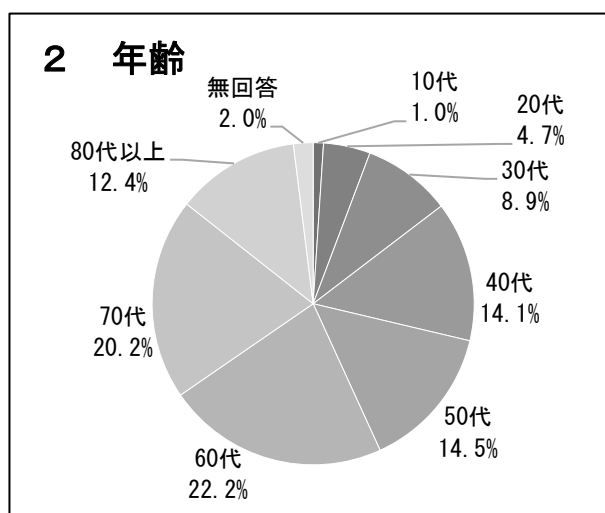
2-1 【属性】性別

選択項目	回答数	構成比
男性	817	42.2%
女性	910	47.1%
無回答	207	10.7%
合計	1,934	100.0%



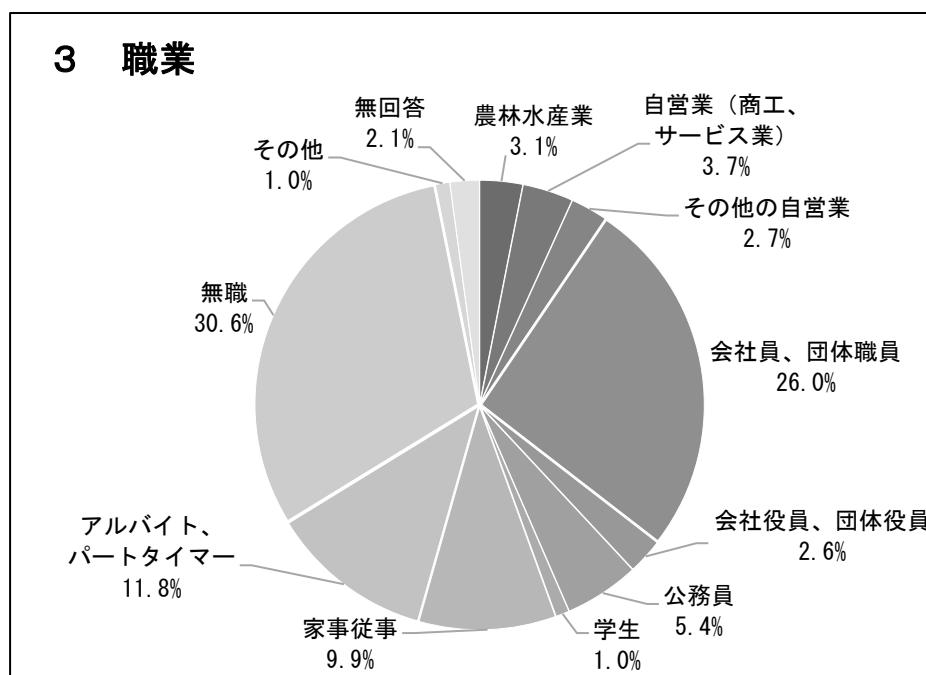
2-2 【属性】年齢

選択項目	回答数	構成比
10代	20	1.0%
20代	91	4.7%
30代	172	8.9%
40代	272	14.1%
50代	280	14.5%
60代	430	22.2%
70代	391	20.2%
80代以上	240	12.4%
無回答	38	2.0%
合計	1,934	100.0%



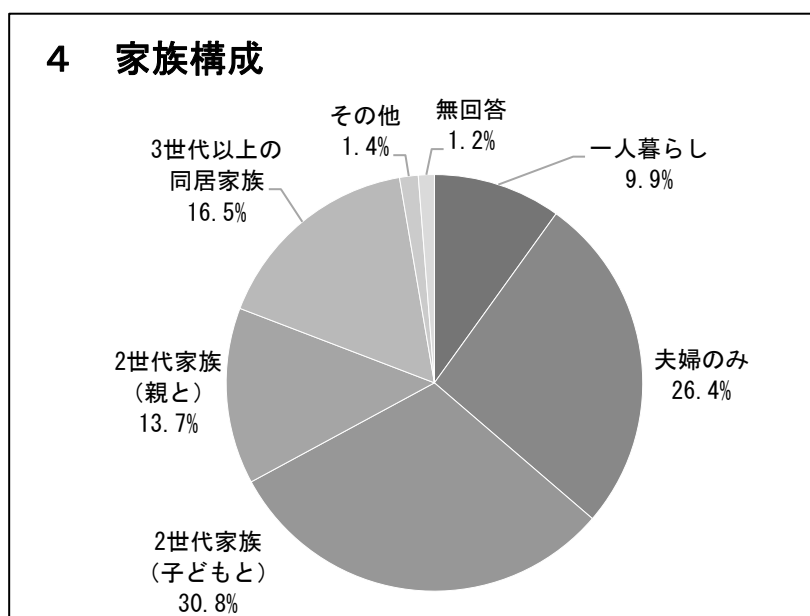
2-3 【属性】職業

選択項目	回答数	構成比
農林水産業	60	3.1%
自営業（商工、サービス業）	71	3.7%
その他の自営業	52	2.7%
会社員、団体職員	503	26.0%
会社役員、団体役員	50	2.6%
公務員	105	5.4%
学生	19	1.0%
家事従事	192	9.9%
アルバイト、パートタイマー	229	11.8%
無職	592	30.6%
その他	20	1.0%
無回答	41	2.1%
合計	1,934	100.0%



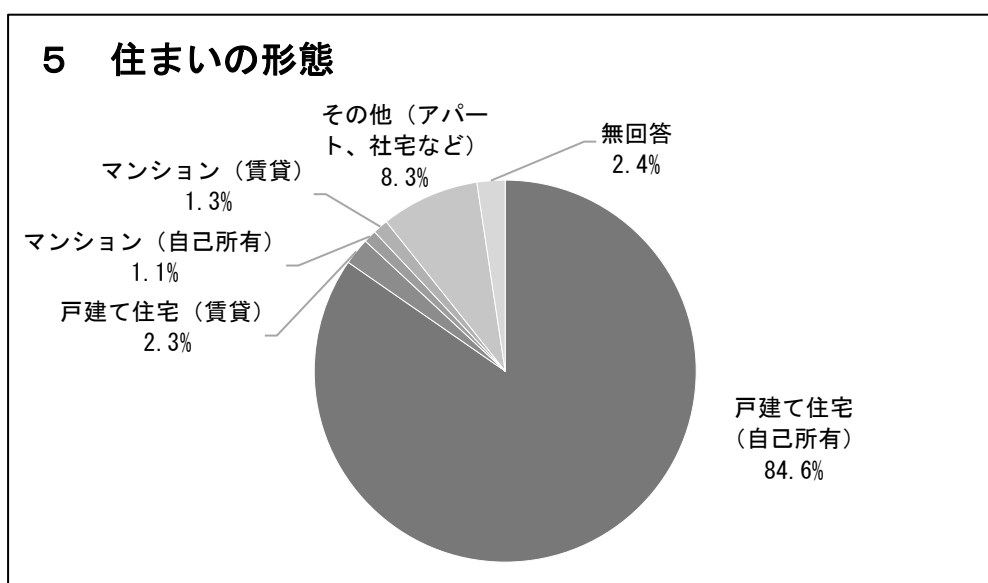
2-4 【属性】家族構成

選択項目	回答数	構成比
一人暮らし	192	9.9%
夫婦のみ	510	26.4%
2世代家族（子どもと）	596	30.8%
2世代家族（親と）	265	13.7%
3世代以上の同居家族	319	16.5%
その他	28	1.4%
無回答	24	1.2%
合計	1,934	100.0%



2-5 【属性】現在の住まいの形態

選択項目	回答数	構成比
戸建て住宅（自己所有）	1,637	84.6%
戸建て住宅（賃貸）	44	2.3%
マンション（自己所有）	21	1.1%
マンション（賃貸）	25	1.3%
その他（アパート、社宅など）	161	8.3%
無回答	46	2.4%
合計	1,934	100.0%

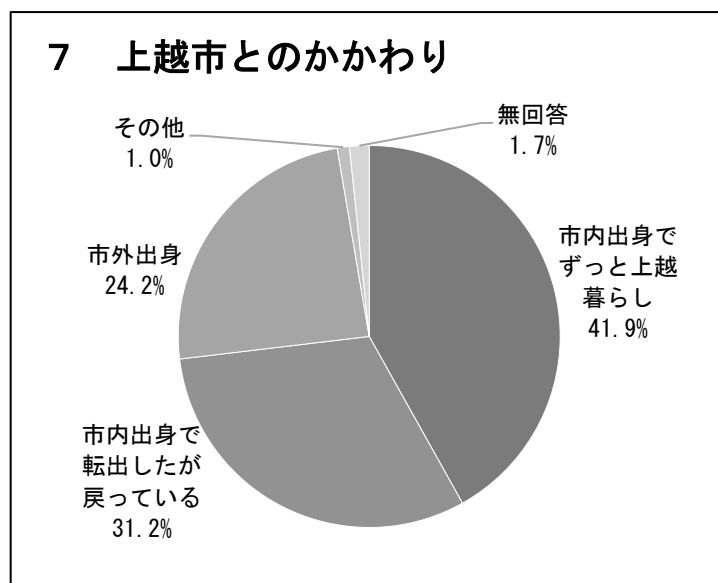


2-6 【属性】あなたが現在お住まいの地域自治区

選択項目	回答数	構成比	選択項目	回答数	構成比
高田区	385	19.9%	安塚区	32	1.7%
新道区	71	3.7%	浦川原区	33	1.7%
金谷区	86	4.4%	大島区	23	1.2%
春日区	187	9.7%	牧区	19	1.0%
諏訪区	11	0.6%	柿崎区	109	5.6%
津有区	46	2.4%	大潟区	103	5.3%
三郷区	17	0.9%	頸城区	85	4.4%
和田区	53	2.7%	吉川区	45	2.3%
高士区	23	1.2%	中郷区	32	1.7%
直江津区	187	9.7%	板倉区	60	3.1%
有田区	117	6.0%	清里区	25	1.3%
八千浦区	30	1.6%	三和区	53	2.7%
保倉区	21	1.1%	名立区	28	1.4%
北諏訪区	17	0.9%	無回答	21	1.1%
谷浜・桑取区	15	0.8%	合計	1,934	100.0%

2-7 【属性】上越市とのかかわり

選択項目	回答数	構成比
市内出身でずっと上越暮らし	810	41.9%
市内出身で転出したが戻っている	604	31.2%
市外出身	468	24.2%
その他	20	1.0%
無回答	32	1.7%
合計	1,934	100.0%

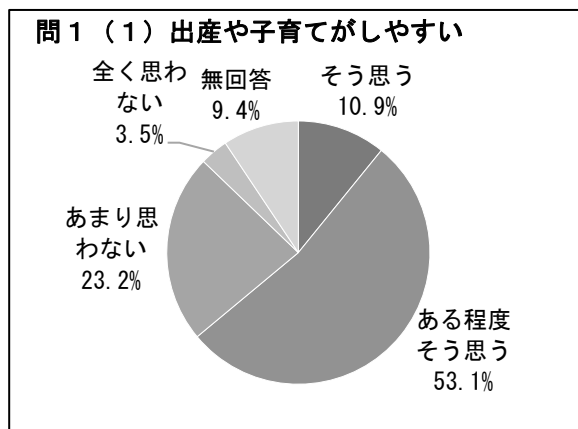


2-8 【問1】以下の項目について、どのように思いますか。当てはまる箇所それぞれ1つに○を付けてください。

(1) 出産や子育てがしやすい

「ある程度そう思う」が53.1%で最も多く、次いで、「あまり思わない」が23.2%、「そう思う」が10.9%、「全く思わない」が3.5%という結果となった。

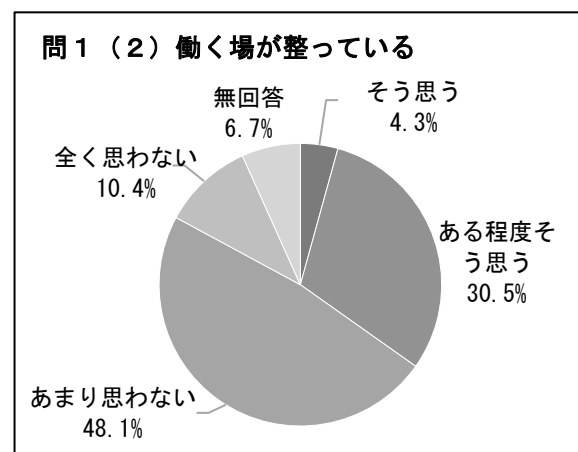
選択項目	回答数	構成比
そう思う	210	10.9%
ある程度そう思う	1,027	53.1%
あまり思わない	449	23.2%
全く思わない	67	3.5%
無回答	181	9.4%
合計	1,934	100.0%



(2) 働く場が整っている

「あまり思わない」が48.1%で最も多く、次いで、「ある程度そう思う」が30.5%、「全く思わない」が10.4%、「そう思う」が4.3%という結果となった。

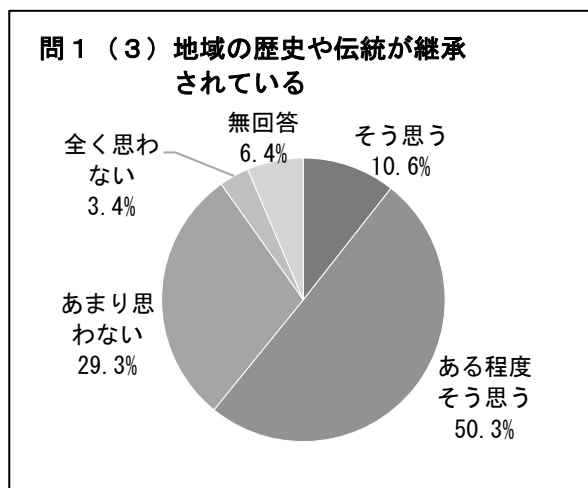
選択項目	回答数	構成比
そう思う	83	4.3%
ある程度そう思う	590	30.5%
あまり思わない	930	48.1%
全く思わない	201	10.4%
無回答	130	6.7%
合計	1,934	100.0%



(3) 地域の歴史や伝統が継承されている

「ある程度そう思う」が50.3%で最も多く、次いで、「あまり思わない」が29.3%、「そう思う」が10.6%、「全く思わない」が3.4%という結果となった。

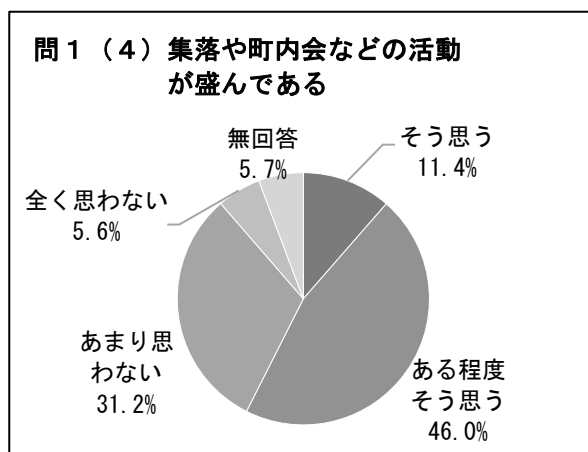
選択項目	回答数	構成比
そう思う	205	10.6%
ある程度そう思う	972	50.3%
あまり思わない	567	29.3%
全く思わない	66	3.4%
無回答	124	6.4%
合計	1,934	100.0%



(4) 集落や町内会などの活動が盛んである

「ある程度そう思う」が46.0%で最も多く、次いで、「あまり思わない」が31.2%、「そう思う」が11.4%、「全く思わない」が5.6%という結果となった。

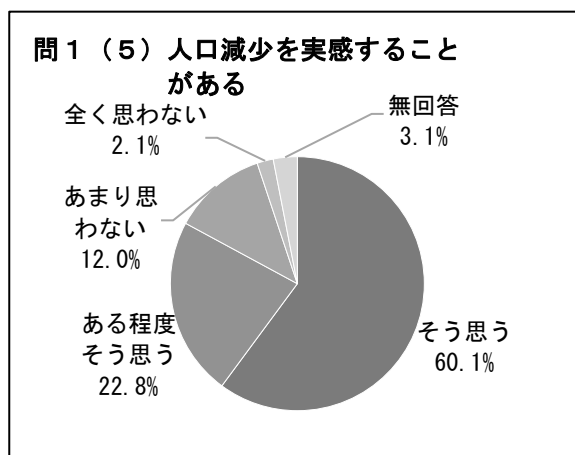
選択項目	回答数	構成比
そう思う	221	11.4%
ある程度そう思う	890	46.0%
あまり思わない	603	31.2%
全く思わない	109	5.6%
無回答	111	5.7%
合計	1,934	100.0%



(5) 人口減少を実感することがある

「そう思う」が60.1%で最も多く、次いで「ある程度そう思う」が22.8%、「あまり思わない」が12.0%、「全く思わない」が2.1%という結果となった。

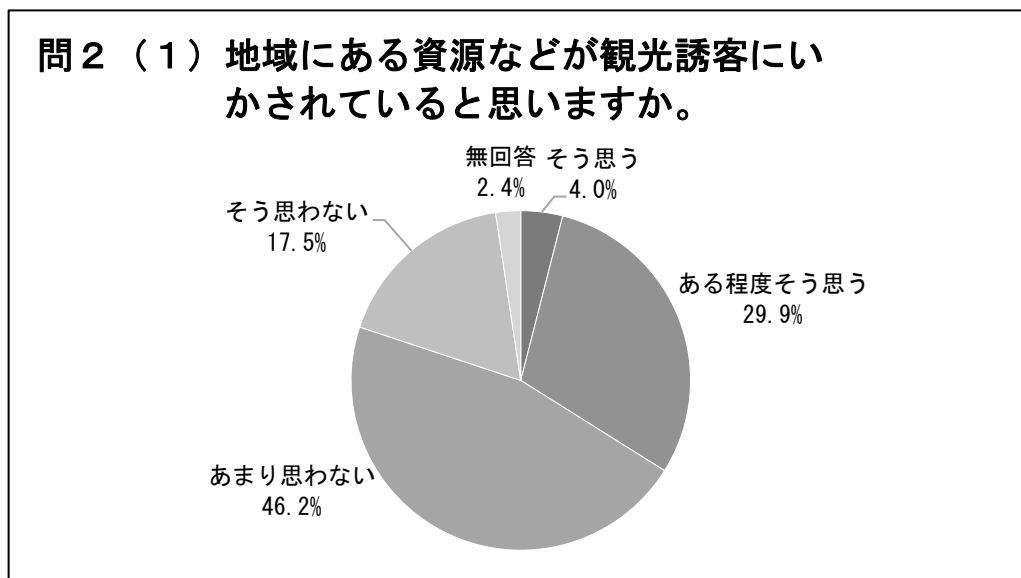
選択項目	回答数	構成比
そう思う	1,163	60.1%
ある程度そう思う	440	22.8%
あまり思わない	232	12.0%
全く思わない	40	2.1%
無回答	59	3.1%
合計	1,934	100.0%



2-9 【問2(1)】地域にある資源などが観光誘客にいかされていると思いますか。当てはまる番号1つに○を付けてください。また、理由についてご意見があれば自由にお書きください。

「あまり思わない」が46.2%で最も多く、次いで、「ある程度そう思う」が29.9%、「そう思わない」が17.5%、「そう思う」が4.0%という結果となった。

選択項目	回答数	構成比
そう思う	77	4.0%
ある程度そう思う	579	29.9%
あまり思わない	893	46.2%
そう思わない	339	17.5%
無回答	46	2.4%
合計	1,934	100.0%



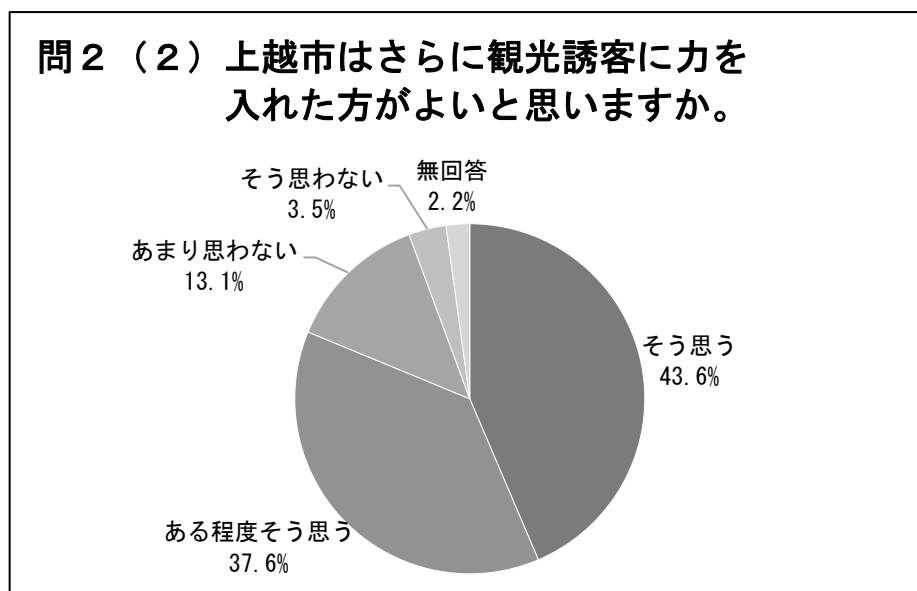
【主な意見】

- ・最近だと高田の桜には外国人がいっぱいいて、観光地になっていると実感した。直江津のうみがたりも同様。だが他の地区はどうか。
- ・個々に魅力のある建造物や場所がありながら、トータルで発信する工夫や、つながりが乏しい。また、人が滞留できる場所が少ないと感じる。歩いて楽しい場所、通りが欲しい。
- ・上越妙高駅を有効に活用し、観光及び大型商業施設の誘致を推進してほしい。
- ・交通の便、道路整備がされておらず、知名度を上げるPRがされていない。

**2-10 【問2(2)】上越市はさらに観光誘客に力を入れた方がよいと思いますか。
当てはまる番号1つに○を付けてください。また、理由についてご意見があれば自由にお書きください。**

「そう思う」が43.6%で最も多く、次いで、「ある程度そう思う」が37.6%、「あまり思わない」が13.1%、「そう思わない」が3.5%という結果となった。

選択項目	回答数	構成比
そう思う	843	43.6%
ある程度そう思う	728	37.6%
あまり思わない	254	13.1%
そう思わない	67	3.5%
無回答	42	2.2%
合計	1,934	100.0%



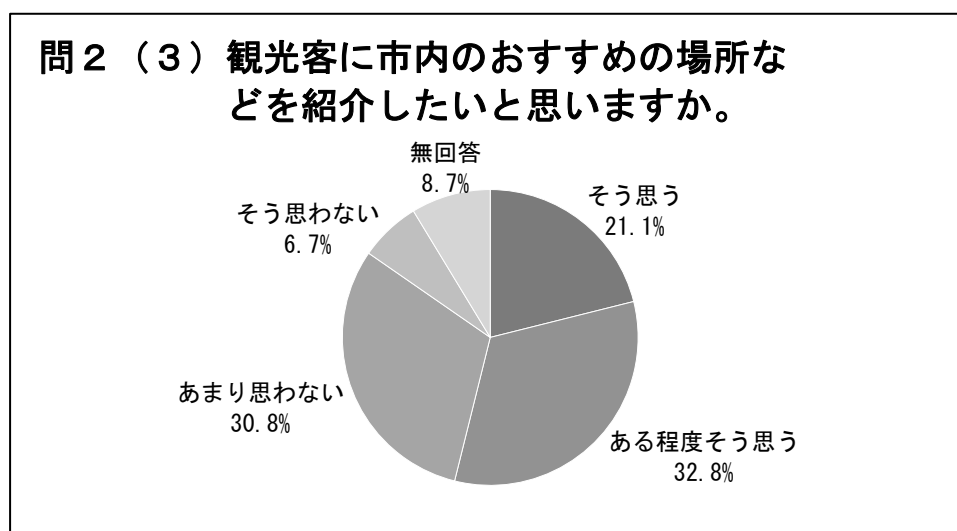
【主な意見】

- ・誘客そのものよりも観光地としての価値を整備して高める必要がある。その上で誘客に力を入れてほしい。
- ・うみがたり、上越妙高駅、高田城、海や山の幸などがあるのだから、もっと県外などに宣伝したほうが良い。良い物が多くあるのもったいない。
- ・それぞれの資源が独立・単独になっているので関連をつけてリピーターをさらに増やした方がよいと思う。
- ・無理をせず市民生活の向上に力を入れてはどうか。

2-11 【問2(3)】観光客に市内のおすすめの場所などを紹介したいと思いませんか。当てはまる番号1つに○を付けてください。また、選択肢1（そう思う）または2（ある程度そう思う）と回答した方は、紹介したい場所、素材があれば自由にお書きください。

「ある程度そう思う」が32.8%で最も多く、次いで、「あまり思わない」が30.8%、「そう思う」が21.1%、「そう思わない」が6.7%という結果となった。

選択項目	回答数	構成比
そう思う	408	21.1%
ある程度そう思う	634	32.8%
あまり思わない	595	30.8%
そう思わない	129	6.7%
無回答	168	8.7%
合計	1,934	100.0%



【主な意見】

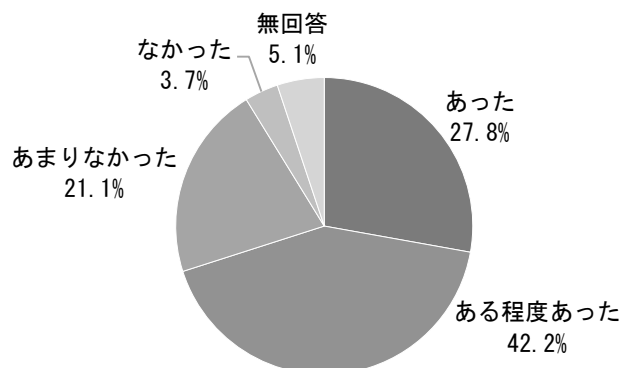
- ・ うみがたり、春日山城跡、高田公園。
- ・ 発酵のまち上越、日本酒、ワイン、米。
- ・ 上越は食も自然も豊かである。
- ・ 紹介するような場所がない。

2-12 【問2(4)】新水族博物館「うみがたり」のオープンは地域にとってよい効果があったと思いますか。当てはまる番号1つに○を付けてください。また、選択肢1（あった）または2（ある程度あった）と回答した方は、どのような効果があったかご意見があれば自由にお書きください。

「ある程度あった」が42.2%で最も多く、次いで、「あった」が27.8%、「あまりなかった」が21.1%、「なかった」が3.7%という結果となった。

選択項目	回答数	構成比
あった	538	27.8%
ある程度あった	817	42.2%
あまりなかった	409	21.1%
なかった	71	3.7%
無回答	99	5.1%
合計	1,934	100.0%

問2(4) 新水族博物館「うみがたり」のオープンは地域にとってよい効果があったと思いますか。



【主な意見】

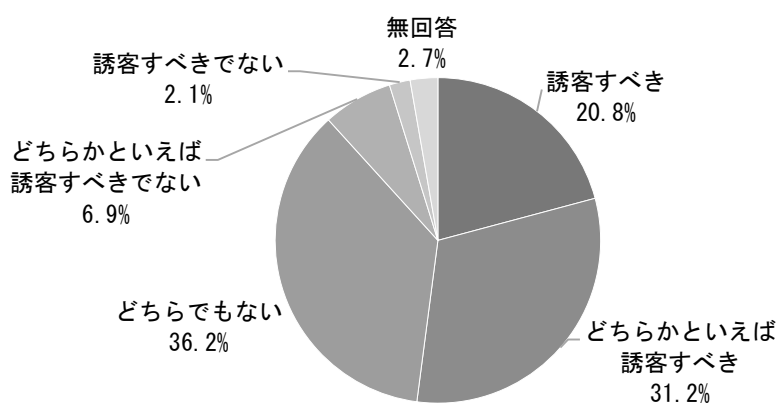
- ・ 県外ナンバーの車をうみがたり近くで見ることができるようになった。人の流れができたと思う。
- ・ 観光客が来ることで、宿泊施設、飲食店などが盛んになり他の観光施設にも寄ることによって、全体により効果につながると思う。
- ・ 入場者が予想を上回って多かったことは、市外からの観光客が多かったことが一番だと思う。一回だけでなく、リピーターを確保するには、うみがたり以外の魅力発信することが課題。
- ・ 地域に効果があったかどうかはわからない。

2-13 【問2(5)】外国人観光客についてどう思いますか。当てはまる番号1つに○を付けてください。また、理由についてご意見があれば自由にお書きください。

「どちらでもない」が36.2%で最も多く、次いで、「どちらかといえば誘客すべき」が31.2%、「誘客すべき」が20.8%、「どちらかといえば誘客すべきでない」が6.9%、「誘客すべきでない」が2.1%という結果となった。

選択項目	回答数	構成比
誘客すべき	403	20.8%
どちらかといえば誘客すべき	604	31.2%
どちらでもない	700	36.2%
どちらかといえば誘客すべきでない	134	6.9%
誘客すべきでない	40	2.1%
無回答	53	2.7%
合計	1,934	100.0%

問2(5) 外国人観光客についてどう思いますか。



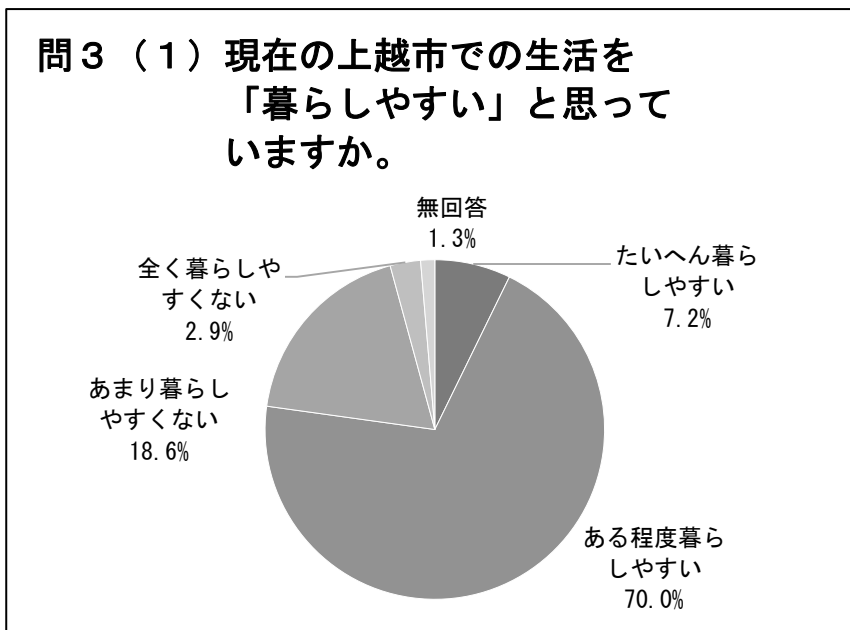
【主な意見】

- ・ぜひ誘客してもらいたい。そのために案内板等外国語表記と観光案内出来る人の語学教育が必要。東京オリンピックも控えている。
- ・マナーを理解してもらった上で、たくさんの外国人に来てもらえば良いと思う。
- ・妙高市にはスキー目当ての外国人が多くいる。上越市にも足を運んでもらえたら、この地域へのリピーターにつながると思う。
- ・日本人を集客していないのに、外国人まで視野に入れなくていいと思う。

2-14 【問3(1)】現在の上越市での生活を「暮らしやすい」と思っていますか。当てはまる番号1つに○を付けてください。

「ある程度暮らしやすい」が70.0%で最も多く、次いで、「あまり暮らしやすくない」が18.6%、「たいへん暮らしやすい」が7.2%、「全く暮らしやすくない」が2.9%という結果となった。

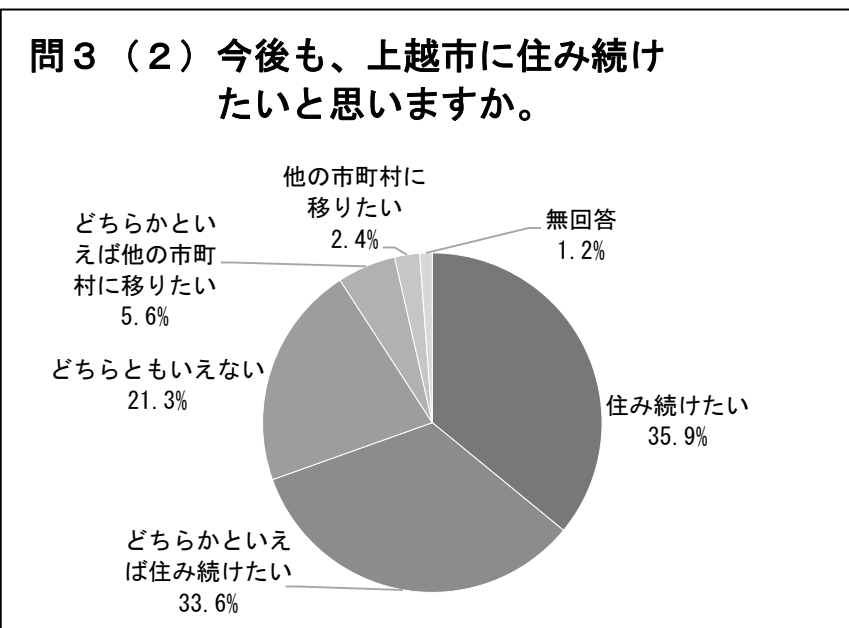
選択項目	回答数	構成比
たいへん暮らしやすい	140	7.2%
ある程度暮らしやすい	1,353	70.0%
あまり暮らしやすくない	359	18.6%
全く暮らしやすくない	56	2.9%
無回答	26	1.3%
合計	1,934	100.0%



2-15 【問3(2)】 今後も、上越市に住み続けたいと思いますか。当てはまる番号1つに○を付けてください。

「住み続けたい」が35.9%で最も多く、次いで、「どちらかといえば住み続けたい」が33.6%、「どちらともいえない」が21.3%、「どちらかといえば他の市町村に移りたい」が5.6%、「他の市町村に移りたい」が2.4%という結果となった。

選択項目	回答数	構成比
住み続けたい	695	35.9%
どちらかといえば住み続けたい	650	33.6%
どちらともいえない	412	21.3%
どちらかといえば他の市町村に移りたい	108	5.6%
他の市町村に移りたい	46	2.4%
無回答	23	1.2%
合計	1,934	100.0%

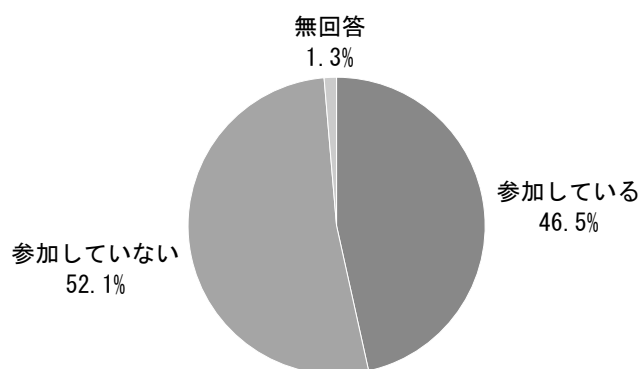


2-16 【問4】現在、町内会や子ども会などの地域活動、またはボランティア活動やNPOなどの市民活動に参加していますか。当てはまる番号1つに○を付けてください。

「参加している」が46.5%、「参加していない」が52.1%という結果となった。

選択項目	回答数	構成比
参加している	900	46.5%
参加していない	1,008	52.1%
無回答	26	1.3%
合計	1,934	100.0%

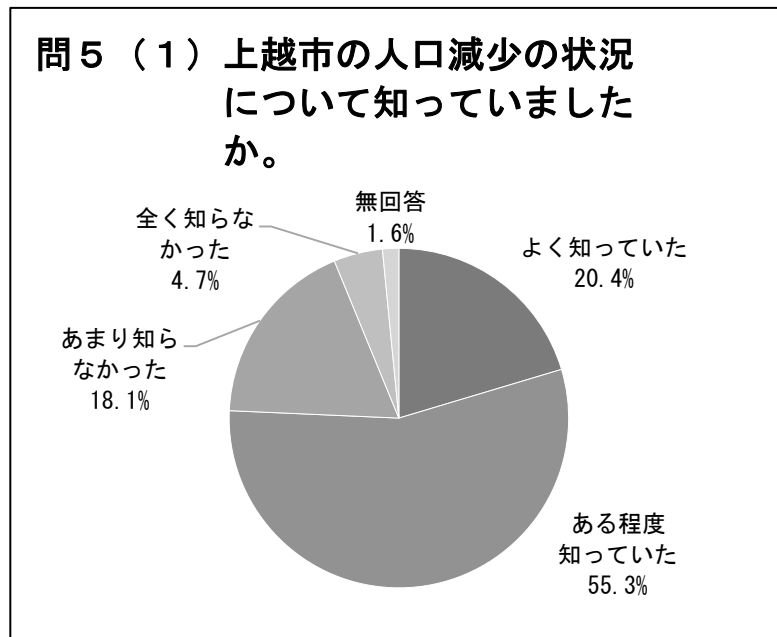
問4 地域活動、市民活動に参加していますか。



2-17 【問5(1)】上越市の人口減少の状況について知っていましたか。当てはまる番号1つに○を付けてください。

「ある程度知っていた」が55.3%で最も多く、次いで、「よく知っていた」が20.4%、「あまり知らなかった」が18.1%、「全く知らなかった」が4.7%という結果となった。

選択項目	回答数	構成比
よく知っていた	394	20.4%
ある程度知っていた	1,070	55.3%
あまり知らなかった	350	18.1%
全く知らなかった	90	4.7%
無回答	30	1.6%
合計	1,934	100.0%

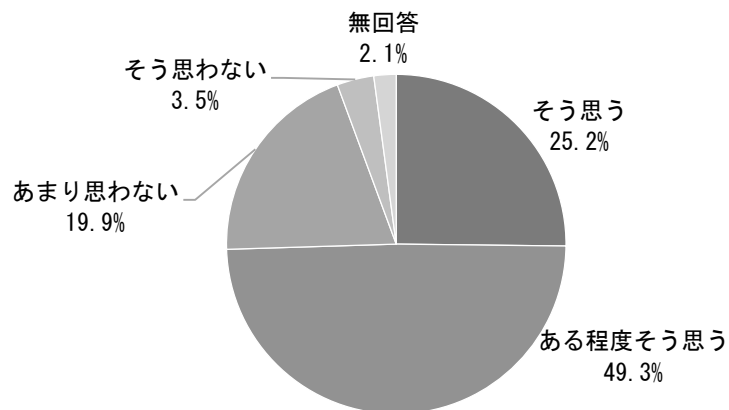


2-18 【問5(2)】人口減少の対策として、あなたの町内に市外からの移住者を受け入れたいと思いますか。当てはまる番号1つに○を付けてください。

「ある程度そう思う」が49.3%で最も多く、次いで、「そう思う」が25.2%、「あまり思わない」が19.9%、「そう思わない」が3.5%という結果となった。

選択項目	回答数	構成比
そう思う	487	25.2%
ある程度そう思う	954	49.3%
あまり思わない	384	19.9%
そう思わない	68	3.5%
無回答	41	2.1%
合計	1,934	100.0%

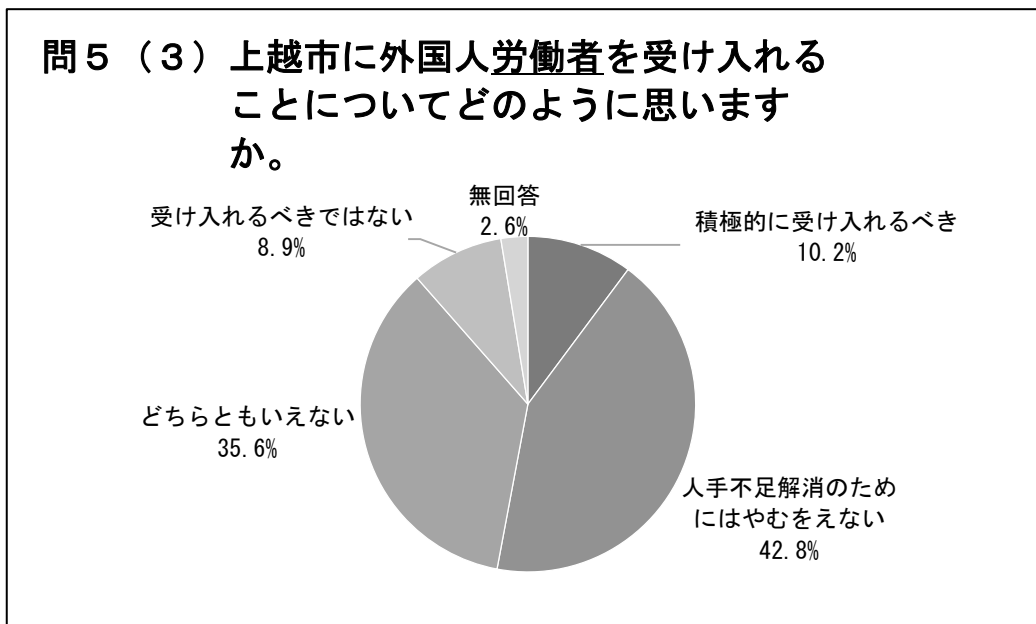
問5（2）町内に市外からの移住者を受け入れたいと思いますか。



2-19 【問5(3)】人手不足解消の対策として、上越市に外国人労働者を受け入れることについてどのように思いますか。当てはまる番号1つに○を付けてください。

「人手不足解消のためにはやむをえない」が42.8%で最も多く、次いで、「どちらともいえない」が35.6%、「積極的に受け入れるべき」が10.2%、「受け入れるべきではない」が8.9%という結果となった。

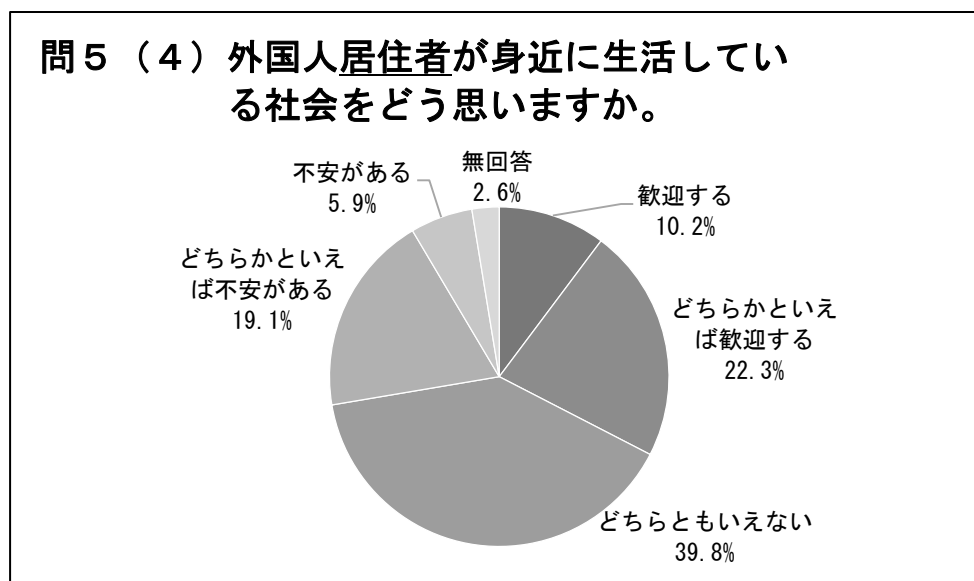
選択項目	回答数	構成比
積極的に受け入れるべき	197	10.2%
人手不足解消のためにはやむをえない	827	42.8%
どちらともいえない	688	35.6%
受け入れるべきではない	172	8.9%
無回答	50	2.6%
合計	1,934	100.0%



2-20 【問5(4)】外国人居住者があなたの身近に生活している社会をどう思いますか。当てはまる番号1つに○を付けてください。また、選択肢4（どちらかといえば不安がある）または5（不安がある）と回答した方は、不安に思う理由があれば自由にお書きください。

「どちらともいえない」が39.8%で最も多く、次いで、「どちらかといえば歓迎する」が22.3%、「どちらかといえば不安がある」が19.1%、「歓迎する」が10.2%、「不安がある」が5.9%という結果となった。

選択項目	回答数	構成比
歓迎する	198	10.2%
どちらかといえば歓迎する	432	22.3%
どちらともいえない	769	39.8%
どちらかといえば不安がある	370	19.1%
不安がある	115	5.9%
無回答	50	2.6%
合計	1,934	100.0%



【主な意見】

- ・人口が減っているなので、出来ることがあれば来てもらいたい。
- ・歓迎される外国人居住者がどの程度、日本の社会を理解し、日本語を学んで来られるのかに不安を感じる。上越市に住みたいと思う気持ちを受け入れる側が大事にしてあげたいと思う。
- ・言葉に対する不安、常識の違い、習慣の違いによる不安がある。

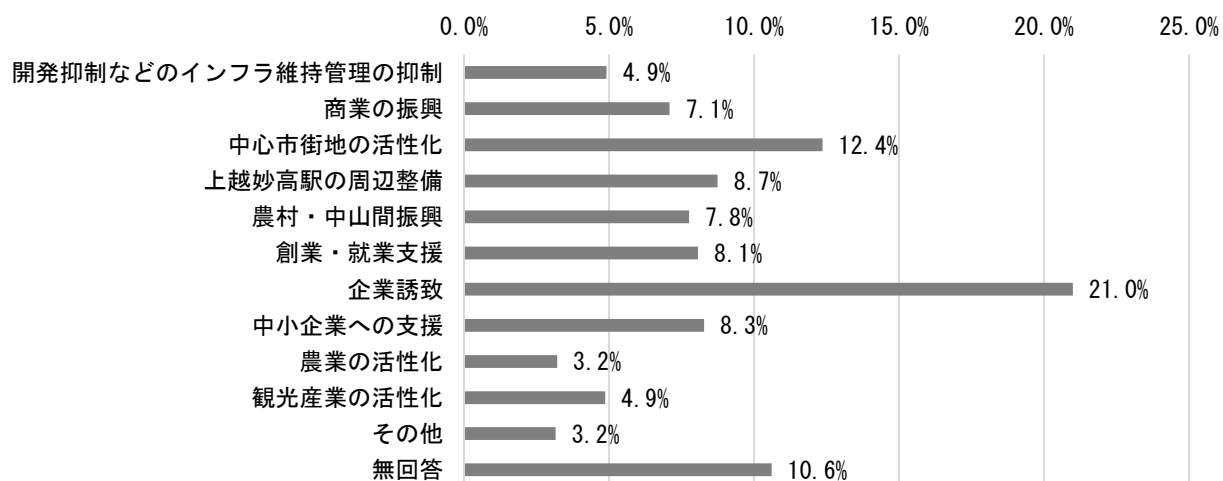
2-21 【問5(5)】人口減少に対応した行政運営として、重要だと思うことは何ですか。①～②の分野それぞれの中で最も重要だと思う番号に1 つつつ〇を付けてください。

①まちづくり、産業分野

「企業誘致」が21.0%で最も多く、次いで、「中心市街地の活性化」が12.4%、「上越妙高駅の周辺整備」が8.7%が続いた。

選択項目	回答数	構成比
開発抑制などのインフラ（道路、水道、下水道等）維持管理の抑制	95	4.9%
商業の振興	137	7.1%
中心市街地の活性化	239	12.4%
上越妙高駅の周辺整備	169	8.7%
農村・中山間振興	150	7.8%
創業・就業支援	156	8.1%
企業誘致	406	21.0%
中小企業への支援	160	8.3%
農業の活性化	62	3.2%
観光産業の活性化	94	4.9%
その他	61	3.2%
無回答	205	10.6%
合計	1,934	100.0%

問5(5)① 人口減少に対応した行政運営として、重要だと思うことは何ですか。（まちづくり、産業分野）

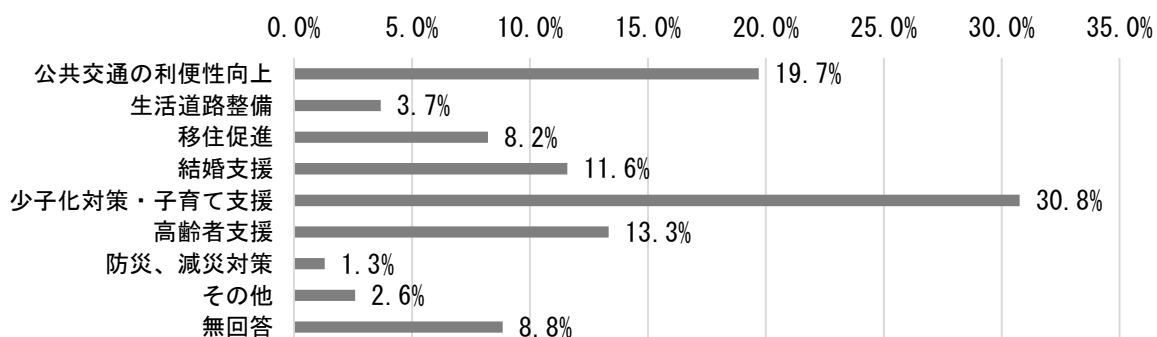


②生活分野

「少子化対策・子育て支援」が30.8%で最も多く、次いで、「公共交通の利便性向上」が19.7%、「高齢者支援」が13.3%で続いた。

選択項目	回答数	構成比
公共交通の利便性向上	381	19.7%
生活道路整備	71	3.7%
移住促進	159	8.2%
結婚支援	224	11.6%
少子化対策・子育て支援	595	30.8%
高齢者支援	258	13.3%
防災、減災対策	25	1.3%
その他	50	2.6%
無回答	171	8.8%
合計	1,934	100.0%

問5 (5) ② 人口減少に対応した行政運営として、重要だと思うことは何ですか。(生活分野)

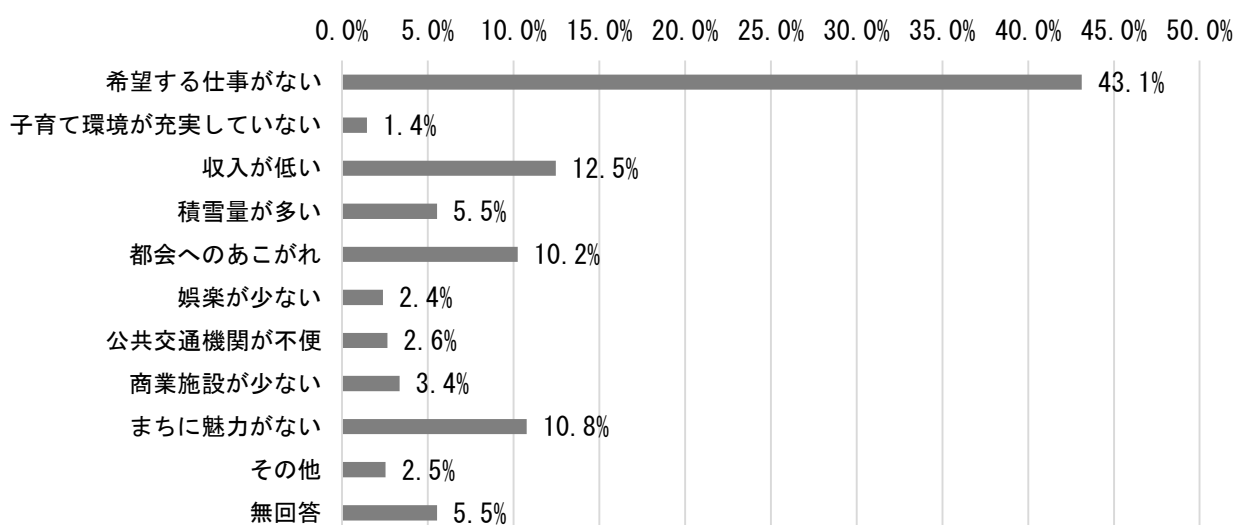


2-22 【問5(6)】上越市の人口の社会減は、主に若者世代が進学や就職のために転出したまま上越市に戻らないことに起因しています。あなたは、この原因は何だと思えますか。最も大きな原因として考えられる番号1つに○を付けてください。

「希望する仕事がない」が43.1%で最も多く、次いで、「収入が低い」が12.5%、「まちに魅力がない」が10.8%で続いた。

選択項目	回答数	構成比
希望する仕事がない	834	43.1%
子育て環境が充実していない	28	1.4%
収入が低い	241	12.5%
積雪量が多い	107	5.5%
都会へのあこがれ	198	10.2%
娯楽が少ない	46	2.4%
公共交通機関が不便	51	2.6%
商業施設が少ない	65	3.4%
まちに魅力がない	208	10.8%
その他	49	2.5%
無回答	107	5.5%
合計	1,934	100.0%

問5(6) 上越市の人口の社会減の原因は何だと思えますか。

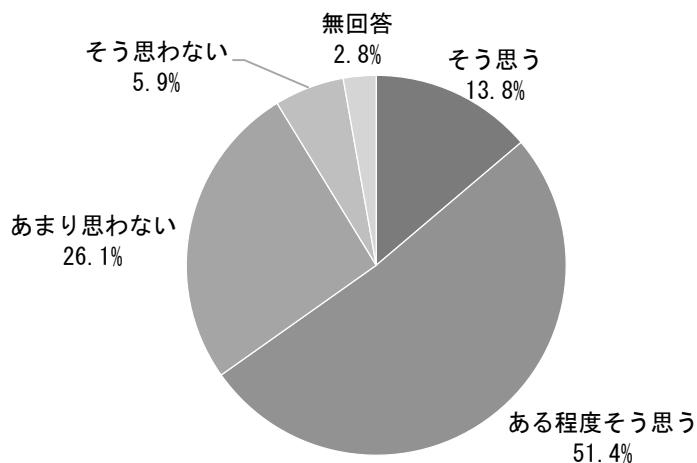


2-23 【問5(7)】人口減少が進む中で活力ある地域を持続していくためには、一人ひとりがそれぞれの立場で力を発揮することが必要となります。あなたは、地域の活性化のために地域活動、市民活動に参加したいと思いますか。当てはまる番号 1つに○ を付けてください。

「ある程度そう思う」が51.4%で最も多く、次いで、「あまり思わない」が26.1%、「そう思う」が13.8%、「そう思わない」が5.9%という結果となった。

選択項目	回答数	構成比
そう思う	267	13.8%
ある程度そう思う	994	51.4%
あまり思わない	504	26.1%
そう思わない	115	5.9%
無回答	54	2.7%
合計	1,934	100.0%

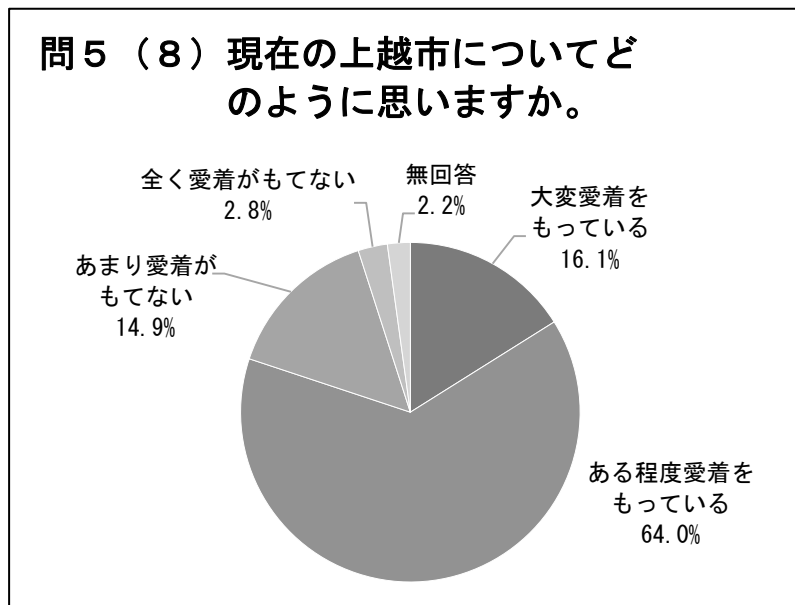
問5 (7) 地域の活性化のために地域活動、市民活動に参加したいと思いますか。



2-24 【問5(8)】現在の上越市についてどのように思いますか。当てはまる番号1つに○を付けてください。

「ある程度愛着をもっている」が64.0%で最も多く、次いで、「大変愛着をもっている」が16.1%、「あまり愛着がもてない」が14.9%、「全く愛着がもてない」が2.8%という結果となった。

選択項目	回答数	構成比
大変愛着をもっている	311	16.1%
ある程度愛着をもっている	1,238	64.0%
あまり愛着がもてない	289	14.9%
全く愛着がもてない	54	2.8%
無回答	42	2.2%
合計	1,934	100.0%

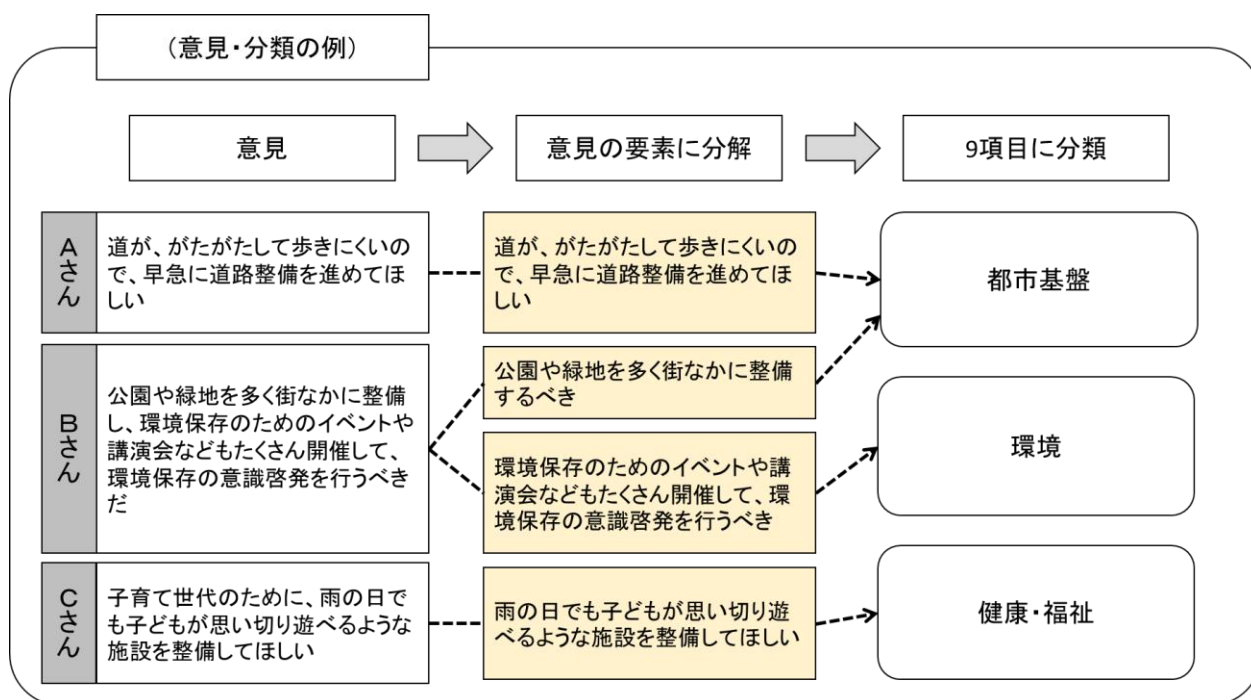


2-25 【問6】上越市のまちの良いところ（魅力）で、暮らしの中での「幸せ」や「喜び」につながっていることや、市外の人におすすめできる・自慢できることを自由にお書きください。

○分析の方法

自由記入の形式で回答いただいた意見を以下のように分類して整理した。

- 記入いただいた意見や提案は、その要素ごとに「防災・防犯」「環境」「健康・福祉」「農林水産」「商工業・観光」「教育・文化」「都市基盤」「行財政」「まちづくり」の9項目に分類した。
- また、設定した項目に分類できない意見は、「その他」の意見として分類した。



	全体		男性		女性	
	回答数	構成比	回答数	構成比	回答数	構成比
記述あり	922	47.7%	381	46.6%	461	50.7%
無回答	1,012	52.3%	436	53.4%	449	49.3%
合計	1,934	100.0%	817	100.0%	910	100.0%

防災・防犯	環境	健康・福祉	農林水産	商工業・観光
53	407	43	147	72
教育・文化	都市基盤	行財政	まちづくり	その他
67	223	6	4	294

●内容

海や山、四季を感じられることなど「環境」についての意見が最も多かった（407件）。次いで、高田公園や交通インフラなど「都市基盤」についての意見が多く（223件）、3番目は米や酒など「農林水産」についての意見が多かった（147件）。

●主な意見

<環境分野>

- ・上越市には、山や海があり、冬はスキー、スノーボード、夏は海水浴などが楽しめます。
- ・山も海もあり、自然豊かで四季の移ろいを楽しめるところ。それを子どもと共有できるところ。
- ・自然の風景。周りに何も無いことで、自然と一つになったように感じるができる。他の市にない田舎ならではの魅力をもっと発信するべき。

<都市基盤分野>

- ・鉄道及び道路の両面からしても関東方面や関西方面への拠点となっている。このような交通面のよさを積極的にアピールして海の幸、農の幸と県外の人を誘って欲しい。
- ・自然が多いが、それをいかす公園などの施設が少ない。
- ・最低限の商業施設があり、交通インフラ（高速道路、新幹線等）も整っていることから、雪さえなければ（降りすぎなければ）生活しやすい地域だと思う。山も海も近く比較的手軽に自然を体感できる。

<農林水産分野>

- ・海の幸・山の幸に恵まれていて住みやすい。食生活が安定している。
- ・地元の米や野菜が大変おいしい。

<その他>

- ・人に対してやさしい。
- ・人情豊かで親切な方が多い。
- ・生活しやすく、安心安全が維持されているように思う。町内との人間関係、協力もよい。

2-26 【問7】今後の市政や上越市のまちづくりについて、ご意見を自由にお書きください。

○分析の方法

2-25【問6】と同様。

	全体		男性		女性	
	回答数	構成比	回答数	構成比	回答数	構成比
記述あり	975	50.4%	422	51.7%	467	51.3%
無回答	959	49.6%	395	48.3%	443	48.7%
合計	1,934	100.0%	817	100.0%	910	100.0%

防災・防犯	環境	健康・福祉	農林水産	商工業・観光
8	18	117	12	334
教育・文化	都市基盤	行財政	まちづくり	その他
49	270	83	22	194

●内容

商業施設の誘致や観光振興など「商工業・観光」に関する意見が最も多かった（334件）。次いで、交通インフラの整備など「都市基盤」に関する意見が多く（270件）、3番目は「健康・福祉」に関する意見（117件）が多かった。

●主な意見

<商工業・観光分野>

- ・商工業の誘致に取り組み、働く職場の確保と活性化によって人口増につなげる。
- ・新幹線が停まるようになったが、特に魅力がないため通過するだけ。もっと観光に力を入れることが必要だと思う。
- ・若者が戻ってくるような企業（アウトレットやショッピングモールなど）を誘致してほしい。

<都市基盤分野>

- ・大都市のようにはいかないが、多少、車がなくても、バスや電車が利用しやすいようにすべきだと思う。高齢の方々も公共交通が利用できれば事故などのリスクも減る。

<健康・福祉分野>

- ・高齢化社会への取組。高齢化が進む中で核家族化が進んでいる。夫婦共働き、子供の世話だけで精一杯の家庭が増える。介護への支援が他県、他市に負けないものであれば、若者は戻れる。世帯も増える。老後への心配だけでなく、若者の親の面倒をみるという不安も解消できる政策が欲しい。そうすることで、上越に住もうとする若者は増えるはず。

<その他>

- ・隣接市との協力も必要。地域全体で考えていかなければならないことだと思う。

3 資料（アンケート調査票）

上越市 人口減少に関する 市民アンケート調査について（お願い）

人口減少に関する市民アンケート調査のご協力をお願い

日頃から、市政にご理解とご協力をいただきありがとうございます。

上越市の人口は、現在約 20 万人です。しかし、長期的な人口減少傾向が続いているため、25 年後には 4 分の 3 となる約 15 万人に減少することが推計されています。

市では、人口減少が進む中でも、まちの魅力や活力が持続するまちづくりを目指しており、人口減少対策に関する各取組の一層の推進に向けて、市民の皆さまの生活実感や実態、人口減少に関するご意見などをお聞きするアンケートを実施することとしました。

このアンケートは、市内にお住まいの満 18 歳以上の方の中から 5,000 人を無作為に選ばせていただき、調査票をお送りしています。

お忙しいところ大変恐縮ですが、アンケートへのご協力をお願いいたします。

なお、ご記入いただいた内容は、市のホームページなどで公表しますが、個人の情報が公表されることは一切ありませんので、ぜひ率直なご意見をお聞かせください。

平成 31 年 4 月

上越市長 村山 秀幸

《回答していただくにあたってのお願い》

- 回答は、ボールペン、濃い鉛筆などで、この調査票に直接ご記入ください。
- 封筒のあて名のご本人がお答えください。（ご本人が記入できない場合は、家族の方などが、ご本人のお考えを聞きながら、代わりに記入いただいても結構です）
- 選択肢で「その他」を選んだ場合は、（ ）内にその具体的な内容をお書きください。
- 新元号が施行された後は、新元号施行後の日付は令和を用いて読み替えてください。
- 記入が終わりましたら、大変恐縮ですが記入もれなどがないかお確かめのうえ、この調査票を同封の返信用封筒（切手は不要）に入れて、平成31年5月10日（金）までにご投函ください。なお、調査票や封筒にお名前等を記入いただく必要はありません。

ご不明な点やご質問がございましたら、こちらへお問合せください。

上越市 企画政策部 企画政策課 企画政策係 担当：瀧澤、藤村

TEL：025-526-5111（内線1453）

FAX：025-526-8363

E-mail：kikaku@city.joetsu.lg.jp

ご自身のことについて、おうかがいします。それぞれ当てはまる番号 1つに○ を付けてください。

(1) 性別 1 男性 2 女性

(2) 年齢 1 10代 2 20代 3 30代 4 40代
 5 50代 6 60代 7 70代 8 80代以上

(3) 職業

1 農林水産業 2 自営業（商工、サービス業） 3 その他の自営業
 4 会社員、団体職員 5 会社役員、団体役員 6 公務員
 7 学生 8 家事従事 9 アルバイト、パートタイマー
 10 無職 11 その他（ ）

(4) 家族構成

1 一人暮らし 2 夫婦のみ 3 2世代家族（子どもと）
 4 2世代家族（親と） 5 3世代以上の同居家族 6 その他（ ）

(5) 現在の住まいの形態

1 戸建て住宅（自己所有） 2 戸建て住宅（賃貸） 3 マンション（自己所有）
 4 マンション（賃貸） 5 その他（アパート、社宅など）

(6) あなたが現在お住まいの地域自治区

1 高田区 2 新道区
 3 金谷区 4 春日区
 5 諏訪区 6 津有区
 7 三郷区 8 和田区
 9 高士区 10 直江津区
 11 有田区 12 八千浦区
 13 保倉区 14 北諏訪区
 15 谷浜・桑取区 16 安塚区
 17 浦川原区 18 大島区
 19 牧区 20 柿崎区
 21 大湍区 22 頸城区
 23 吉川区 24 中郷区
 25 板倉区 26 清里区
 27 三和区 28 名立区

【参考】地域自治区の区域イメージ



(7) 上越市とのかかわり

- 1 上越市内の出身で、市外に転出することなく、ずっと上越市内で暮らしている
- 2 上越市内の出身で、進学や就職などで市外に転出したことはあるが、戻って暮らしている
- 3 上越市外の出身で、上越市内で暮らしている
- 4 その他 ()

現在の生活実態・生活実感について、おうかがいします。

問1 以下の項目について、どのように思いますか。当てはまるところそれぞれ1つに○を付けてください。

項目	そう 思 う	ある程 度そう 思 う	あまり 思 わ な い	全く思 わ な い
【記入例】		○		
(1) 出産や子育てがしやすい				
(2) 働く場が整っている				
(3) 地域の歴史や伝統が継承されている				
(4) 集落や町内会などの活動が盛んである				
(5) 人口減少を実感することがある				

過去に実施したアンケートで市民の関心が高かった「観光振興」についておうかがいします。

問2(1) 地域にある資源などが観光誘客にいかされていると思いますか。当てはまる番号1つに○を付けてください。また、理由についてご意見があれば自由にお書きください。

- 1 そう思う
- 2 ある程度そう思う
- 3 あまり思わない
- 4 そう思わない

<上記を選択した理由>

(2) 上越市はさらに観光誘客に力を入れた方がよいと思いますか。当てはまる番号 1つに○ を付けてください。また、理由についてご意見があれば自由にお書きください。

- | | |
|-----------|------------|
| 1 そう思う | 2 ある程度そう思う |
| 3 あまり思わない | 4 そう思わない |

<上記を選択した理由>

(3) 観光客に市内のおすすめの場所などを紹介したいと思いますか。当てはまる番号 1つに○ を付けてください。また、選択肢 1または2と回答した方は、紹介したい場所、素材があれば自由にお書きください。

- | | |
|-----------|------------|
| 1 そう思う | 2 ある程度そう思う |
| 3 あまり思わない | 4 そう思わない |

<紹介したい場所、素材>

(4) 新水族博物館「うみがたり」のオープンは地域にとってよい効果があったと思いますか。当てはまる番号 1つに○ を付けてください。また、選択肢 1または2と回答した方は、どのような効果があったかご意見があれば自由にお書きください。

- | | |
|-----------|-----------|
| 1 あった | 2 ある程度あった |
| 3 あまりなかった | 4 なかった |

<効果があったと思うこと>

(5) 外国人観光客についてどう思いますか。当てはまる番号 1つに○ を付けてください。また、理由についてご意見があれば自由にお書きください。

- | | |
|------------|--------------------|
| 1 誘客すべき | 2 どちらかといえば誘客すべき |
| 3 どちらでもない | 4 どちらかといえば誘客すべきでない |
| 5 誘客すべきでない | |

<上記を選択した理由>

暮らしやすさや居住の意向などについて、おうかがいします。

問3(1) 現在の上越市での生活を「暮らしやすい」と思っていますか。当てはまる番号1つに○を付けてください。

- | | |
|----------------|---------------|
| 1 たいへん暮らしやすい | 2 ある程度暮らしやすい |
| 3 あまり暮らしやすすくない | 4 全く暮らしやすすくない |

(2) 今後も、上越市に住み続けたいと思えますか。当てはまる番号1つに○を付けてください。

- | | |
|--------------|----------------------|
| 1 住み続けたい | 2 どちらかといえば住み続けたい |
| 3 どちらともいえない | 4 どちらかといえば他の市町村に移りたい |
| 5 他の市町村に移りたい | |

問4 現在、町内会や子ども会などの地域活動、またはボランティア活動やNPOなどの市民活動に参加していますか。当てはまる番号1つに○を付けてください。

- | | |
|----------|-----------|
| 1 参加している | 2 参加していない |
|----------|-----------|

上越市の人口減少について、おうかがいします。

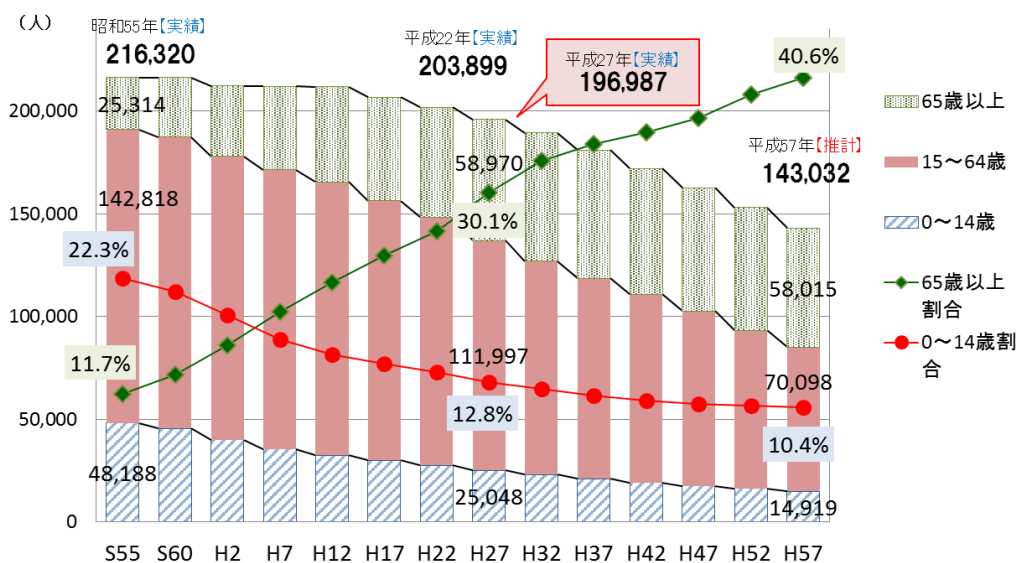
(設問は次のページからです。回答の前に下記の説明をお読みいただき、設問にお答えください)

<上越市の総人口の推移と将来推計人口について>

○当市の人口は、平成27年の国勢調査で20万人を下回り、その後も減少傾向が続いています。

○当市の人口は、約10年後の平成42年には約17万2千人に、約25年後の平成57年には14万3千人に減少することが推計されています。

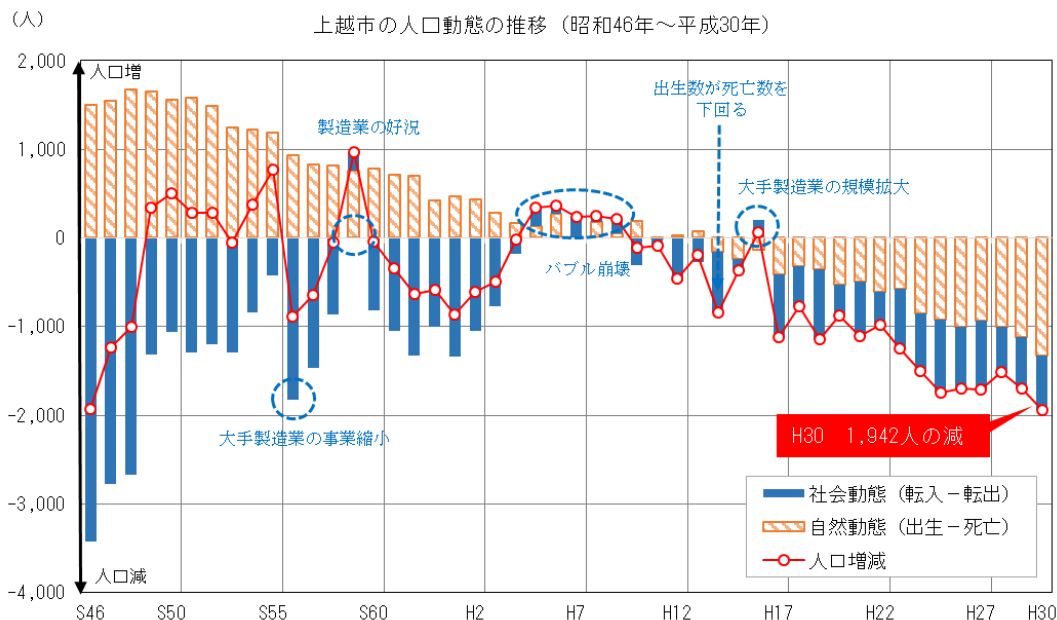
○また、平成27年から平成57年の30年間で、総人口の規模は、約4分の3になることが想定されます。



出典 総務省「国勢調査」及び国立社会保障・人口問題研究所「日本の地域別将来推計人口」(平成30年3月推計)を基に作成
 ※平成12年以前の数値は、現在の市域に合わせて組み替えたもの

<上越市の人口動態の推移について>

○当市の人口動態は、転出数が転入数を上回る「社会減」が続くとともに、死亡数が出生数を上回る「自然減」に転じたことで、平成17年以降に人口減少数が拡大傾向で推移しています。



問 5 (1) 上越市の人口減少の状況について知っていましたか。当てはまる番号 1 つに〇 を付けてください。

- | | |
|-------------|-------------|
| 1 よく知っていた | 2 ある程度知っていた |
| 3 あまり知らなかった | 4 全く知らなかった |

(2) 人口減少の対策として、あなたの町内に市外からの移住者を受け入れたいと思いますか。当てはまる番号 1 つに〇 を付けてください。

- | | |
|-----------|------------|
| 1 そう思う | 2 ある程度そう思う |
| 3 あまり思わない | 4 そう思わない |

(3) 人手不足解消の対策として、上越市に外国人労働者を受け入れることについてどのように思いますか。当てはまる番号 1 つに〇 を付けてください。

- | | |
|---------------|---------------------|
| 1 積極的に受け入れるべき | 2 人手不足解消のためにはやむをえない |
| 3 どちらともいえない | 4 受け入れるべきではない |

(4) 外国人居住者があなたの身近に生活している社会をどう思いますか。当てはまる番号 1 つに〇 を付けてください。また、選択肢 4 または 5 と回答した方は、不安に思う理由があれば自由にお書きください。

- | | |
|-------------|-----------------|
| 1 歓迎する | 2 どちらかといえば歓迎する |
| 3 どちらともいえない | 4 どちらかといえば不安がある |
| 5 不安がある | |

<不安に思う理由>

(5) 人口減少に対応した行政運営として、重要だと思うことは何ですか。①～②の分野それぞれの中で最も重要だと思う番号に 1 つずつ〇 を付けてください。

①まちづくり、産業分野

- | | |
|----------------------------------|-------------|
| 1 開発抑制などのインフラ（道路、水道、下水道等）維持管理の抑制 | |
| 2 商業の振興 | 3 中心市街地の活性化 |
| 4 上越妙高駅の周辺整備 | 5 農村・中山間振興 |
| 6 創業・就業支援 | 7 企業誘致 |
| 8 中小企業への支援 | 9 農業の活性化 |
| 10 観光産業の活性化 | |
| 11 その他（ | ） |

②生活分野

- | | |
|---------------|----------|
| 1 公共交通の利便性向上 | 2 生活道路整備 |
| 3 移住促進 | 4 結婚支援 |
| 5 少子化対策・子育て支援 | 6 高齢者支援 |
| 7 防災、減災対策 | |
| 8 その他（ | ） |

(6) 上越市の人口の社会減は、主に若者世代が進学や就職のために転出したまま上越市に戻らないことに起因しています。あなたは、この原因は何だと思えますか。最も大きな原因として考えられる番号 1つに○ を付けてください。

- | | |
|-------------|-----------------|
| 1 希望する仕事がない | 2 子育て環境が充実していない |
| 3 収入が低い | 4 積雪量が多い |
| 5 都会へのあこがれ | 6 娯楽が少ない |
| 7 公共交通機関が不便 | 8 商業施設が少ない |
| 9 まちに魅力がない | |
| 10 その他（ | ） |

(7) 人口減少が進む中で活力ある地域を持続していくためには、一人ひとりがそれぞれの立場で力を発揮することが必要となります。あなたは、地域の活性化のために地域活動、市民活動に参加したいと思えますか。当てはまる番号 1つに○ を付けてください。

- | | |
|-----------|------------|
| 1 そう思う | 2 ある程度そう思う |
| 3 あまり思わない | 4 そう思わない |

(8) 現在の上越市についてどのように思えますか。当てはまる番号 1つに○ を付けてください。

- | | |
|--------------|----------------|
| 1 大変愛着をもっている | 2 ある程度愛着をもっている |
| 3 あまり愛着がもてない | 4 全く愛着がもてない |

上越市の今後のまちづくりについて、ご意見をおうかがいします。

問 6 上越市のまちの良いところ（魅力）で、暮らしの中での「幸せ」や「喜び」につながっていることや、市外の人におすすめできる・自慢できることを自由にお書きください。

問 7 今後の市政や上越市のまちづくりについて、ご意見を自由にお書きください。

アンケートは以上です。ご協力いただき、誠にありがとうございました。

上越市 人口減少に関する市民アンケート 調査報告書

令和元年9月

発行 新潟県 上越市

編集 上越市 企画政策部 企画政策課

〒943-8601

新潟県上越市木田1丁目1番3号

TEL 025-526-5111

e-mail kikaku@city.joetsu.lg.jp
