

# 公の施設データブック

令和2年2月作成  
上越市

## 目次

I	はじめに	3	(4) スポーツ施設	
	公の施設の再配置の取組と公の施設データベースの目的		16 体育館	
II	施設の状況	3	17 野球場・ソフトボール場	
1	施設数の推移		18 多目的広場・グラウンド	
2	施設の概況		19 テニスコート	
(1)	築年数別延床面積		20 プール	
(2)	用途別延床面積及び用途別公費負担額		21 スポーツ施設（陸上競技場）	
(3)	類似団体との比較		22 スポーツ施設（照明施設）	
(4)	その他資料		23 スポーツ施設（その他）	
	・用途別内訳		(5) 観光・レクリエーション施設	
	・地区別内訳		24 日帰り温浴施設	
	・地区別用途別延床面積		25 宿泊温浴施設	
	・地区別用途別公費負担額		26 交流宿泊施設	
III	施設一覧	11	27 観光施設	
	・掲載項目		28 飲食施設	
1	カテゴリー別一覧	14	29 農林水産業振興施設	
(1)	学校教育系施設		30 キャンプ場	
1	小学校		31 市民の森	
2	中学校		32 観光・レク施設（その他）	
3	幼稚園		(6) 産業系施設	
4	給食センター		33 食料等販売施設	
(2)	児童福祉施設		34 産業振興施設	
5	保育園		35 漁港	
6	児童館		36 産業関連施設（その他）	
(3)	保健・福祉・医療施設		(7) 公営住宅	
7	地域福祉拠点施設		37 市営住宅	
8	養護老人ホーム、老人短期入所施設、軽費老人ホーム		38 市営賃貸住宅	
9	在宅複合型支援施設		39 特定公共賃貸住宅	
10	高齢者共同住宅、生活支援ハウス		40 改良住宅	
11	高齢者交流施設		(8) 公園施設	
12	屋外ゲートボール場、屋内ゲートボール場		41 中規模公園	
13	児童養護施設		42 農村公園	
14	保健センター		43 児童遊園	
15	医療機関			

(9) 市民文化系施設

- 44 基幹的総合施設
- 45 学習施設
- 46 生涯学習センター
- 47 公民館
- 48 地区集会施設
- 49 コミュニティプラザ
- 50 貸館・交流施設

(10) 社会教育系施設

- 51 図書館
- 52 博物館・文化歴史関係施設

(11) その他

- 53 無料駐車場
- 54 有料駐車場
- 55 霊園
- 56 斎場

2 地区別一覧・・・・・・・・・・・・・114

- (1) 高田区
- (2) 新道区
- (3) 金谷区
- (4) 春日区
- (5) 諏訪区
- (6) 津有区
- (7) 三郷区
- (8) 和田区
- (9) 高士区
- (10) 直江津区
- (11) 有田区
- (12) 八千浦区
- (13) 保倉区
- (14) 北諏訪区
- (15) 谷浜・桑取区
- (16) 安塚区
- (17) 浦川原区
- (18) 大島区
- (19) 牧区
- (20) 柿崎区
- (21) 大潟区
- (22) 頸城区
- (23) 吉川区
- (24) 中郷区
- (25) 板倉区
- (26) 清里区
- (27) 三和区
- (28) 名立区

## I はじめに 公の施設の再配置の取組と公の施設データブックの目的

人口減少や収支不足の市の財政状況等を踏まえ、今後も、施設の老朽化がますます進行し、大規模修繕や更新が見込まれる中、多くの施設を現状のまま維持していくことは困難な状況です。

このような状況の下、今を生きる私たちは、地域の皆さんと共に、子どもや孫など次代を担う世代が今後も安心して暮らすことができる将来を見据え、福祉や教育を始めとした市民生活を支える基礎的なサービスを安定的に提供していくためにも、施設の廃止や機能の集約を行う必要があります。

また、継続すべき施設については、末永く利用していただくため、適切に維持・管理し、長寿命化を図ることとしています。

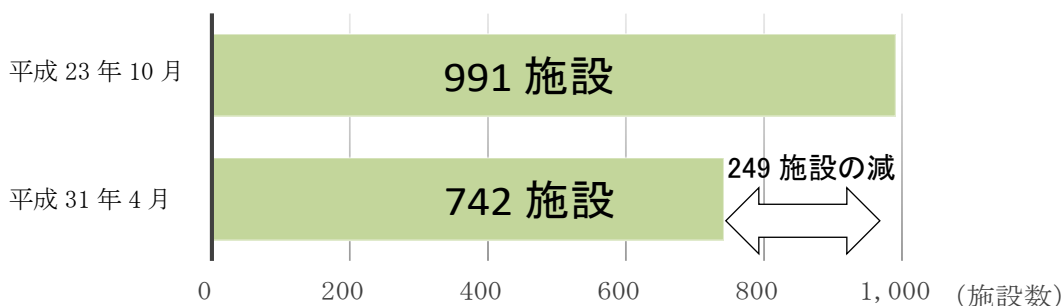
公の施設の再配置を市民の皆さんとともに考え、検討していくため、その基礎資料となる施設の現状を示す施設データブックをまとめました。

## II 施設の状況

### 1 施設数の推移

市町村合併後、公の施設の廃止や譲渡を進め、平成 23 年 10 月時点で 991 施設あった公の施設は、平成 31 年 4 月 1 日現在、742 施設となっています。

【図表 1】施設数の推移



### 2 施設の概況

平成 31 年 4 月 1 日現在、742 施設ある公の施設のうち、廃棄物処理施設（2 施設）、農業集落排水処理施設（48 施設）を除く 692 施設の延床面積は、927,848 m<sup>2</sup>、支出から収入を除いた公費負担額（平成 30 年度決算）は、年間 129 億 1,559 万円です。

この公費負担額は、平成 30 年度決算一般会計の歳出総額 979 億 9,102 万円のおよそ 13%になります。

施設の維持管理に係る経費である支出に占める収入（施設使用料のほか、自販機等の設置による使用料等含む）の割合は 25%であり、残り 75%は市民全体で負担している状況です。

公の施設の使用料については、受益者負担の適正化を図るため定期的に改定を行っており、施設の老朽化や利用者数の減少等の環境変化を踏まえ、令和元年 10 月の消費税率引上げ分の転嫁と合わせ、令和 2 年 4 月から改定を行います<sup>1</sup>。

<sup>1</sup> 貸館施設や体育施設、集会施設を対象とする。日帰り・宿泊温泉の指定管理施設については、令和元年 10 月から使用料を改定する手続きを終えているため対象外

【図表2 施設の概況】

	(1) 施設数 (施設)	(2) 延床面積 (㎡)	(3) 敷地面積 (㎡)	(4) 収入額 (千円)	(5) 支出額 (千円)	(6) 公費負担額 (支出-収入) (千円)	
						修繕、工事 経費除く	
計	692	927,848	11,430,197	4,419,296	17,334,886	13,593,790	12,915,590

※ 条例で規定される公の施設（平成31年4月1日時点 742施設）のうち、廃棄物処理施設（2施設）、農業集落排水処理施設（48施設）を除く692施設を対象

※ (1)～(3)は、平成31年4月1日時点

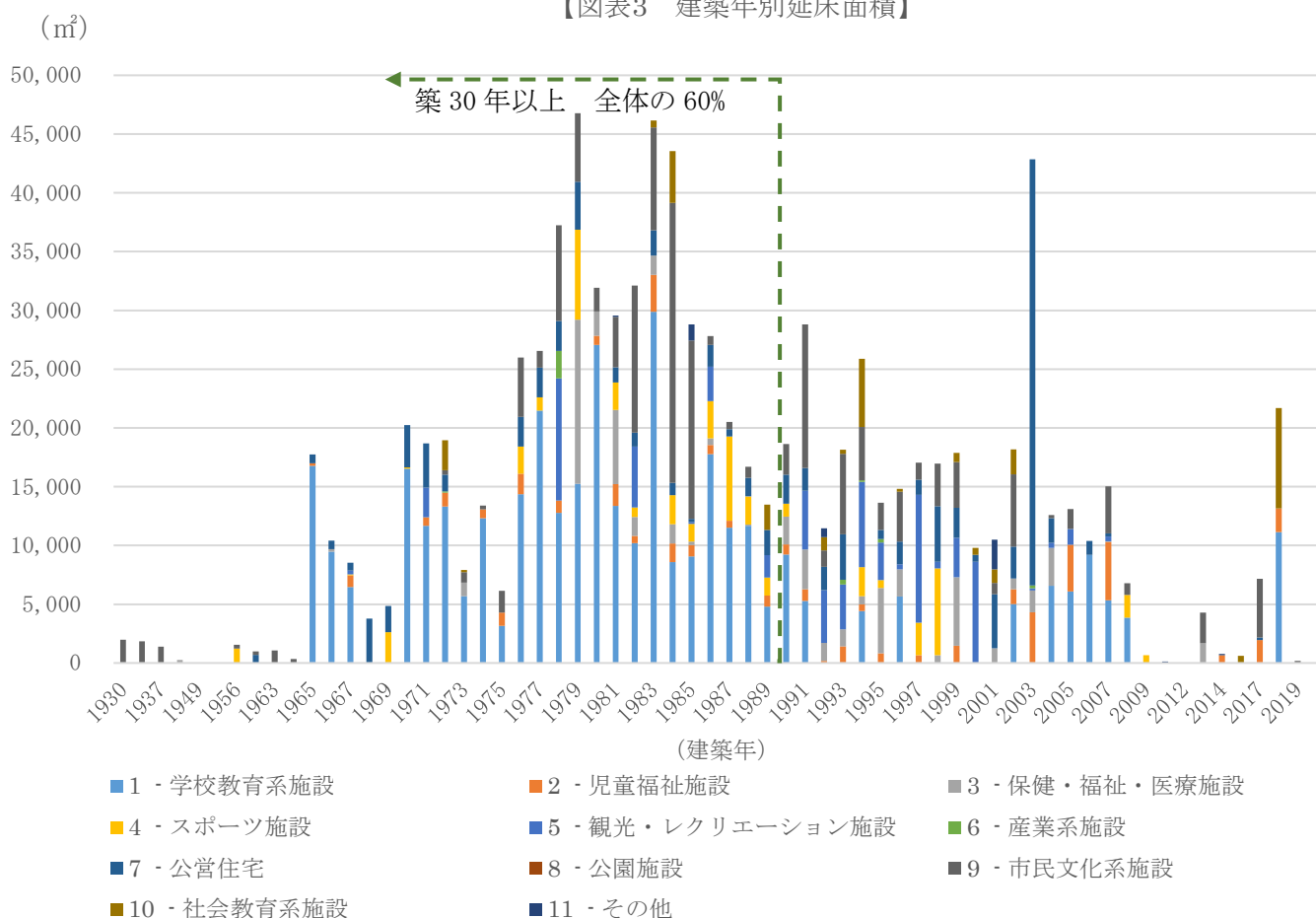
※ (4)～(6)は、平成30年度決算額。施設管理に係る人件費、大規模修繕を含み、指定管理の収支を除く

※ (4)収入額には、施設使用料、自動販売機の設置による使用料等含む

### (1) 築年数別延床面積

延床面積を建築年数で見ると、建築から30年が経過した施設の面積は、56万㎡（60%）であり、今後老朽化に伴う修繕・更新に係る経費の増加が懸念されます。

【図表3 建築年別延床面積】



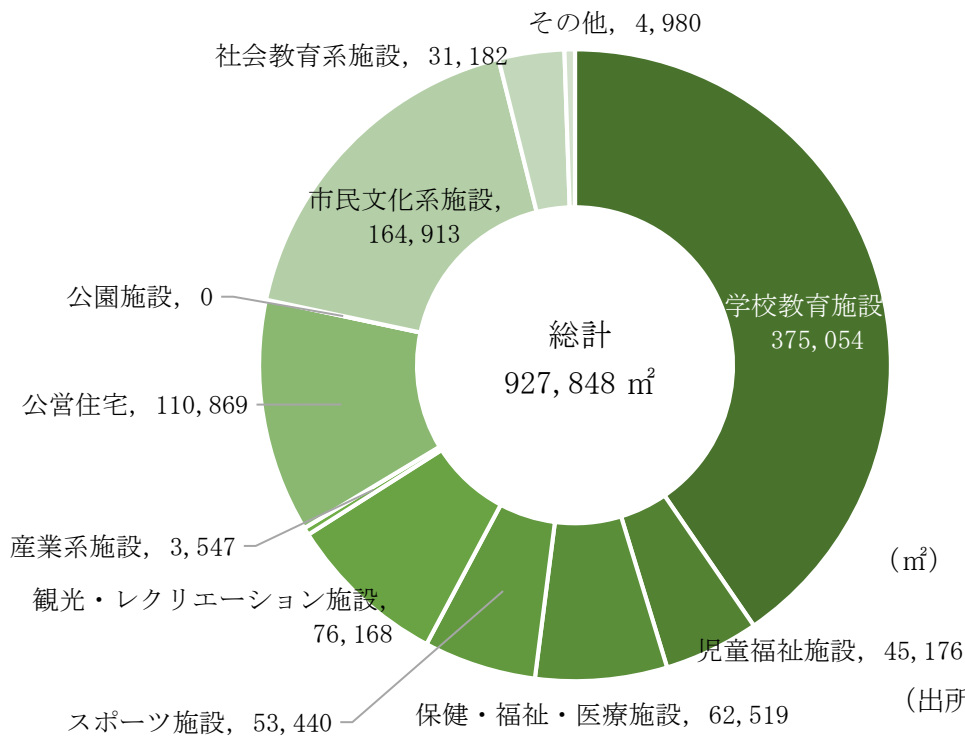
(出所) 上越市作成資料

(2) 用途別延床面積及び用途別公費負担額

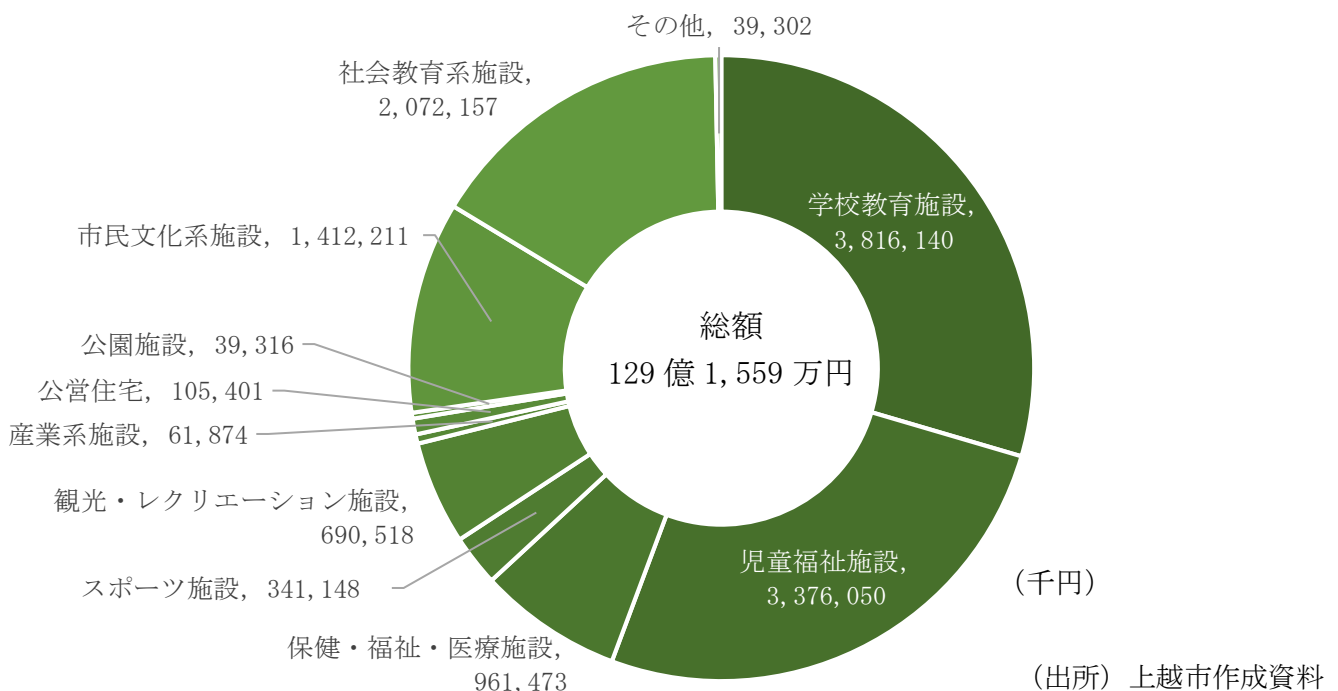
施設の延床面積を用途別にみると、学校教育施設が40%を占め、ついで、市民文化系施設が18%、公営住宅が12%、観光・レクリエーション施設が8%を占めています。

また、公費負担額を用途別にみると、学校教育施設が30%を占め、ついで児童福祉施設が26%、社会教育系施設が16%を占めています。

【図表4 延床面積（平成31年4月1日現在）】



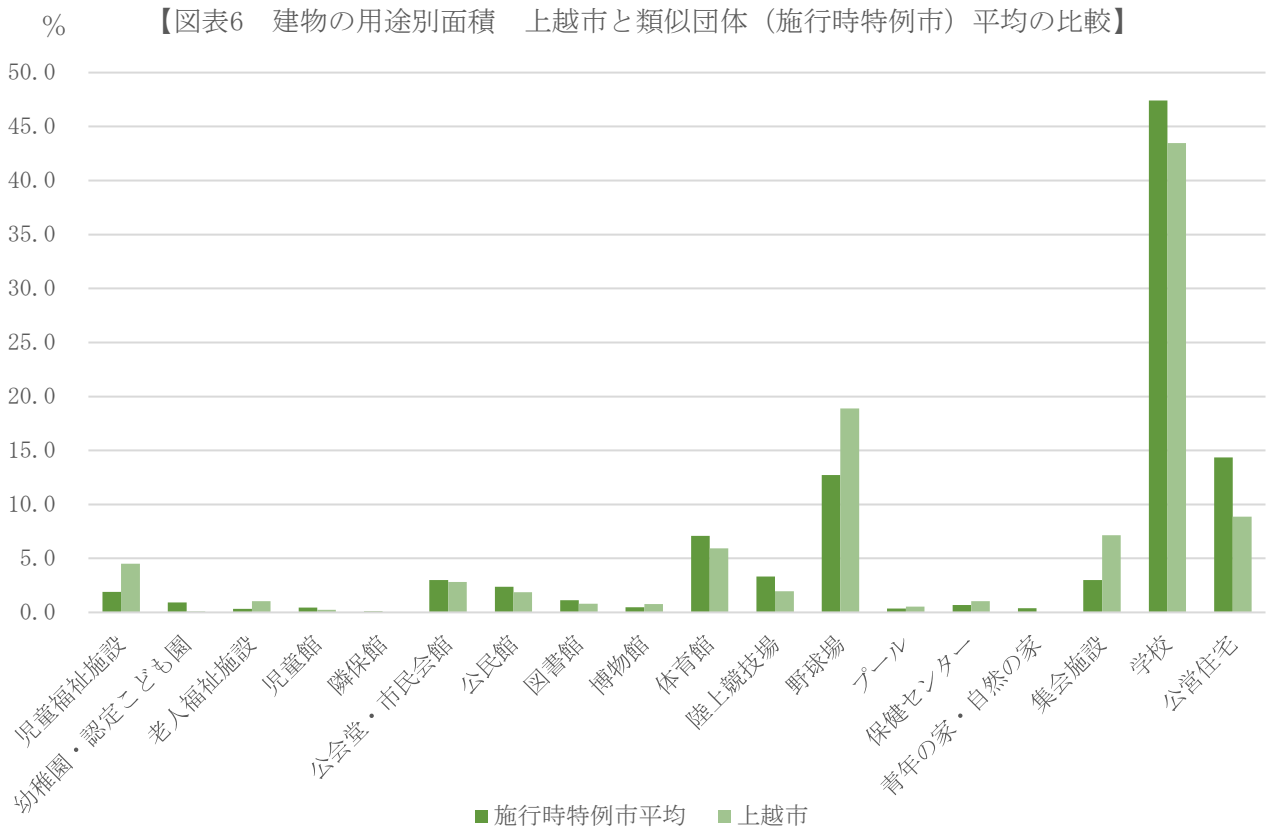
【図表5 平成30年度 公費負担額】



### (3) 類似団体との比較

当市と類似団体（施行時特例市<sup>2</sup>）を比較すると、学校施設の割合が高い割合を占めるのは、共通の傾向です。

また、用途別延床面積の割合を類似団体の平均と比較すると、野球場、集会施設、児童福祉施設<sup>3</sup>の割合が比較的高くなっています<sup>4</sup>。



(出所) 2017年度 公共施設状況調査 (平成29年3月31日時点)

<sup>2</sup> 特例市とは、人口20万人以上の市に都道府県の権限の一部を移譲するための制度。平成27年4月1日から特例市制度は廃止され、中核市制度に統合された。この時点までに特例市に指定されていた市は「施行時特例市」となったもの。施行時特例市は、平成27年4月1日時点で39市、平成31年4月1日時点で27市

<sup>3</sup> 児童福祉施設には保育所、児童遊園を含む

<sup>4</sup> 全国の自治体との比較のため、毎年度実施される「公共施設状況調査」に基づき、平成28年度の数値を用い、当調査が対象とする公共施設の一部を抽出したもの。当該調査時点（平成29年3月31日）の施行時特例市は36市

平成 29 年 3 月末において、当市が保有する公の施設や行政庁舎などの行政財産等の建物の延床面積は、約 106 万㎡となっています<sup>5</sup>。

これを人口一人当たりの面積に換算すると、5.4 ㎡/人となり、全国 36 の施行時特例市<sup>6</sup>の中では、一番高い数値となっています。

人口密度が低いほど人口一人当たりの建物面積が高く、人口密度が高いほど人口一人当たりの建物面積は低くなる傾向があります。

当市は、人口密度が小さいことから、公の施設に加え、上下水道や道路などインフラに係る人口当たりの維持管理経費が多くかかっています。市民生活に必要な施設、サービスを維持するために、財源の確保、公の施設の再配置、施設運営や事務事業の効率化などに、より一層取り組む必要があります。

【図表 7 人口一人当たり公共施設延床面積の比較（施行時特例市）】

	都市名	人口 (人)	面積 (km <sup>2</sup> )	人口密度 (人/km <sup>2</sup> )	行政財産 (建物)面積 (㎡)	人口一人当たり 建物面積 (㎡/人)
1	上越市	196,987	974	202	1,055,686	5.4
2	鳥取市	193,717	765	253	899,576	4.6
3	長岡市	275,133	891	309	1,226,323	4.5
4	松江市	206,230	573	360	903,851	4.4
5	松本市	243,293	978	249	1,017,990	4.2
⋮	⋮	⋮	⋮	⋮	⋮	⋮
32	所沢市	340,386	72	4,720	700,893	2.1
33	大和市	232,922	27	8,598	455,390	2.0
34	茅ヶ崎市	239,348	36	6,704	433,669	1.8
35	寝屋川市	237,518	25	9,616	397,522	1.7
36	草加市	247,034	27	8,996	409,757	1.7

(出所) 人口、面積：2015 年国勢調査

建物面積：2017 年度公共施設状況調査（平成 29 年 3 月 31 日）

<sup>5</sup> 全国の自治体との比較のため、毎年度実施される「公共施設状況調査」に基づき、平成 28 年度の数値を用いた。また、当調査は、行政財産全ての建物の面積を対象とし、前述の当市作成資料と対象施設や分類等が異なる。

<sup>6</sup> 平成 29 年 3 月 31 日時点



(4) その他資料

【図表 8 用途別内訳】

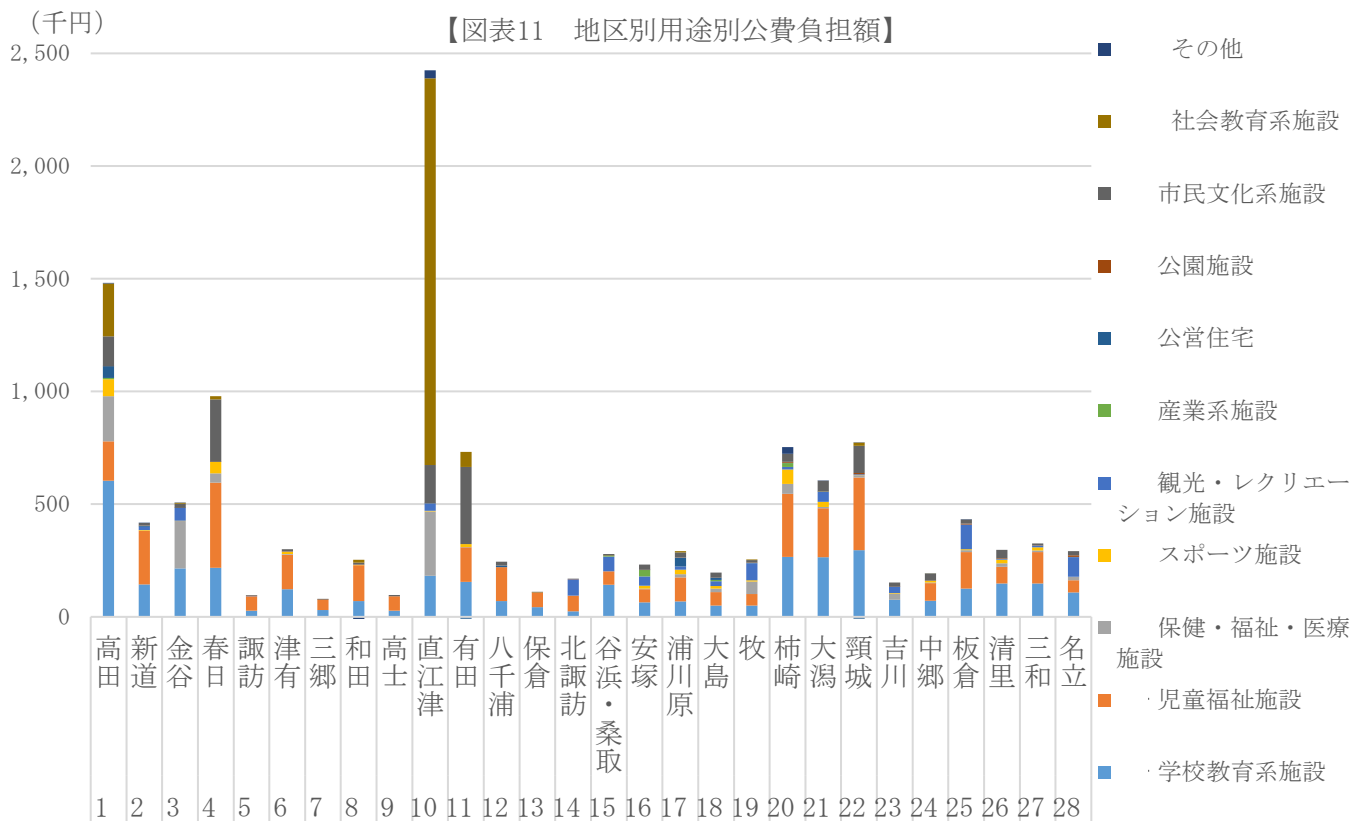
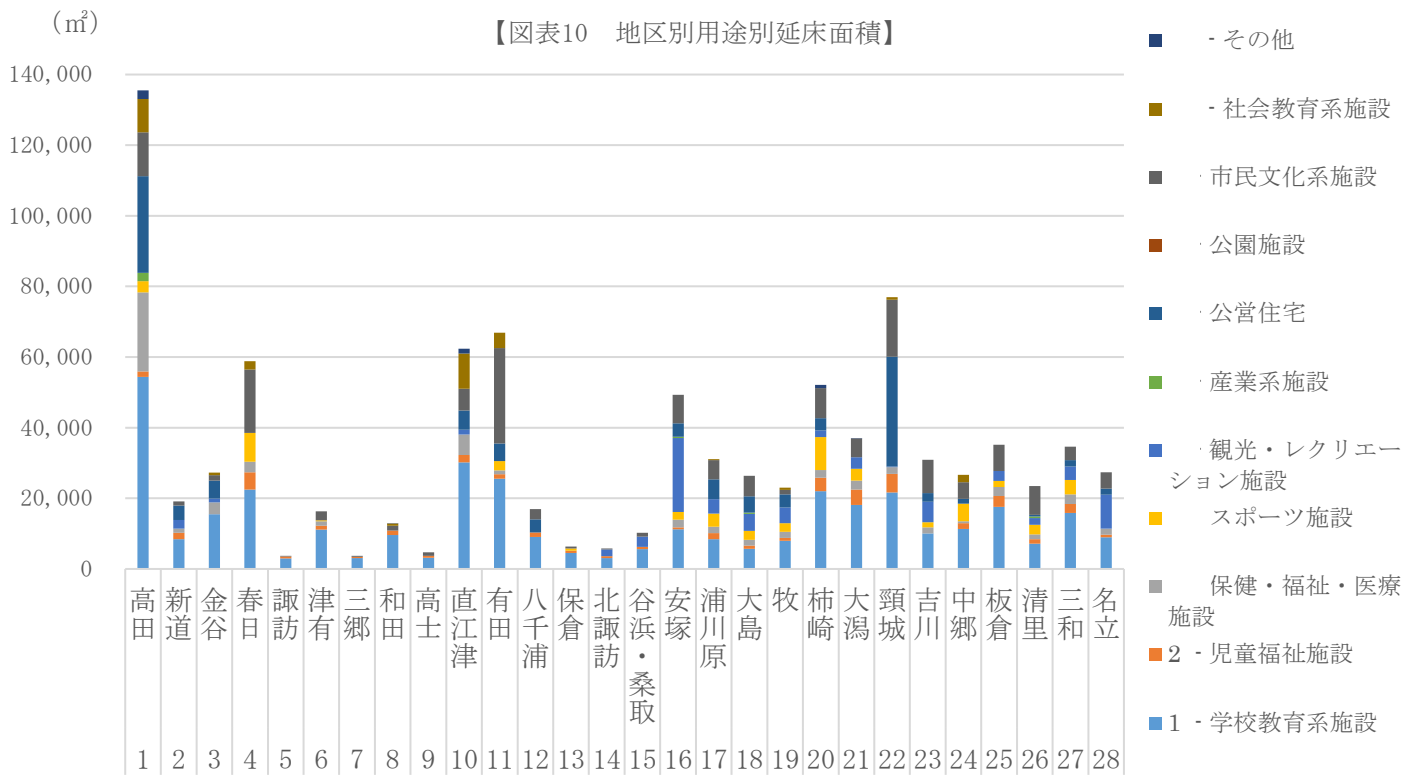
区分	(1) 施設数 (施設)	(2) 延床 面積 (㎡)	(3) 敷地面積 (㎡)	(4) 収入額 (千円)	(5) 支出額 (千円)		(6) 公費負担額 (支出－収入) (千円)
						修繕、 工事 経費除く	
学校教育施設	77	375,054	1,564,895	0	3,816,140	2,235,777	3,816,140
児童福祉施設	48	45,176	173,213	735,470	4,111,520	4,060,801	3,376,050
保健・福祉・医療施設	53	62,519	199,239	3,212,263	4,173,736	4,086,921	961,473
スポーツ施設	67	53,440	913,689	16,501	357,649	249,978	341,148
観光・レクリエーション施設	53	76,168	5,825,631	39,913	730,431	543,863	690,518
産業系施設	9	3,547	62,877	3,802	65,676	18,792	61,874
公営住宅	48	110,869	173,722	234,773	340,174	189,736	105,401
公園施設	162	0	1,720,065	8,044	47,360	37,748	39,316
市民文化系施設	130	164,913	616,044	71,394	1,483,605	1,183,955	1,412,211
社会教育系施設	20	31,182	100,418	14,736	2,086,893	882,193	2,072,157
その他	25	4,980	80,404	82,400	121,702	104,026	39,302
計	692	927,848	11,430,197	4,419,296	17,334,886	13,593,790	12,915,590

※ 表記単位未満を四捨五入しているため、総数と内訳が一致しない場合がある

【図表 9 地区別内訳】

区分	(1)	(2)	(3)	(4)	(5)		(6)
	施設数 (施設)	延床 面積 (㎡)	敷地面積 (㎡)	収入額 (千円)	支出額 (千円)	修繕、 工事 経費除く	公費負担額 (支出－収入) (千円)
(1) 高田	46	135,548	369,387	2,679,677	4,160,994	3,707,801	1,481,317
(2) 新道	15	19,149	106,078	67,024	484,090	386,237	417,066
(3) 金谷	21	27,251	717,820	31,849	535,848	420,163	503,999
(4) 春日	25	58,853	192,023	226,943	1,206,158	1,052,165	979,215
(5) 諏訪	8	3,718	244,616	4,738	100,319	92,426	95,581
(6) 津有	14	16,280	203,461	31,620	332,366	292,662	300,746
(7) 三郷	4	3,705	14,112	8,876	88,252	78,985	79,376
(8) 和田	17	13,009	125,007	82,798	305,872	280,477	223,074
(9) 高士	4	4,682	16,196	8,774	105,396	95,049	96,622
(10) 直江津	26	62,390	212,289	63,479	2,488,170	1,126,759	2,424,691
(11) 有田	22	66,936	243,538	55,933	779,212	616,249	723,279
(12) 八千浦	8	16,940	71,329	34,922	279,947	251,596	245,025
(13) 保倉	4	6,386	22,520	12,963	124,839	108,578	111,876
(14) 北諏訪	5	5,832	43,732	14,806	184,661	117,641	169,855
(15) 谷浜・桑取	16	10,239	2,620,954	14,309	293,644	190,741	279,335
(16) 安塚	34	49,316	1,007,482	130,256	362,038	279,622	231,782
(17) 浦川原	27	31,057	227,821	38,940	329,992	280,793	291,052
(18) 大島	41	26,343	1,482,642	86,210	282,135	259,065	195,925
(19) 牧	22	22,988	205,038	77,847	331,993	270,811	254,146
(20) 柿崎	63	52,081	420,718	182,729	935,978	737,430	753,249
(21) 大潟	26	37,108	206,295	77,930	682,822	457,767	604,892
(22) 頸城	60	76,987	623,533	102,240	866,790	689,818	764,550
(23) 吉川	29	30,926	318,226	117,774	269,071	241,867	151,297
(24) 中郷	30	26,678	145,722	23,664	215,687	207,666	192,023
(25) 板倉	47	37,919	676,754	47,202	479,591	462,120	432,389
(26) 清里	24	23,478	192,113	127,798	424,071	325,366	296,273
(27) 三和	28	34,651	205,874	47,898	373,937	335,426	326,039
(28) 名立	26	27,399	514,917	20,097	311,014	228,511	290,917
計	692	927,848	11,430,197	4,419,296	17,334,886	13,593,790	12,915,590

※ 表記単位未満を四捨五入しているため、総数と内訳が一致しない場合がある



### Ⅲ 施設一覧

#### ○対象施設

- ・ 条例で規定される公の施設（742 施設）のうち廃棄物処理施設（2 施設）、農業集落排水処理施設（48 施設）を除く 692 施設 \*平成 31 年 4 月 1 日時点

#### ○データの基準年月日

- ・ 項目 1～11 までは、平成 31 年 4 月 1 日時点の基礎データとする。  
ただし、当年度中に供用を開始した施設は、供用開始日とする。
- ・ 項目 12～18 までは、平成 30 年度の決算データとする。

#### ○その他

- ・ 該当する情報がない場合は「-」とする。

#### ○掲載項目

項目番号	項目名称	内容
1	No.	・ カテゴリー順の通番
2	施設番号	・ 施設の管理番号
3	施設名称	・ 条例上の名称 ※「上越市」は省略
4	カテゴリー	・ 施設用途の分類
5	所在地	・ 施設の所在地
6	延床面積（㎡）	・ 当該施設に含まれる建物の延床面積 ※屋外ゲートボール場、野球場・ソフトボール場、多目的広場・グラウンド、テニスコート、屋外プール、市民の森、観光・レク施設、公園関係、墓地等、主な用途を備える建物がない施設については「-」と記載。
7	敷地面積（㎡）	・ 当該施設が立地する敷地面積
8	建物の構造	・ コンクリ：鉄筋コンクリート造（RC 造） 鉄骨鉄筋コンクリート造（SRC 造） 補強コンクリートブロック造（CB 造） ※鉄筋コンクリート、一部鉄骨造りの場合は、コンクリと記載 ・ 鉄骨：鉄骨造（S 造） ・ 木造 ・ -：屋外ゲートボール場、野球場・ソフトボール場、多目的広場・グラウンド、テニスコート、市民の森、公園関係、墓地等、主な用途を備える建物がない施設。

項目番号	項目名称	内容
9	建築(改築)年	<ul style="list-style-type: none"> <li>・主な建物の建築(改築)年月日</li> <li>※法定耐用年数の起算年とする。</li> <li>※公園など建物がない場合は、施設の整備年月日</li> </ul>
10	耐用年数	<ul style="list-style-type: none"> <li>・主な建物(構造物)の「減価償却資産の耐用年数等に関する省令」による耐用年数</li> <li>※屋外ゲートボール場、野球場・ソフトボール場、多目的広場・グラウンド、テニスコート、市民の森、公園関係、墓地等、主な用途を備える建物がない施設は「-」と記載。</li> </ul>
11	耐用年数到来年	<ul style="list-style-type: none"> <li>・主な建物の耐用年数が到来する年</li> </ul>
12	運営形態	<ul style="list-style-type: none"> <li>・市直営：市が直接維持管理</li> <li>・業務委託：維持管理業務を民間に委託</li> <li>・指定管理：指定管理者制度を採用</li> </ul>
13	利用者数(人)	<ul style="list-style-type: none"> <li>・【不特定利用者対象施設】</li> <li>①月別利用者数の延べ人数</li> <li>②霊園は利用区画数、斎場は利用件数</li> <li>・【特定利用者対象施設】</li> <li>①保育園、幼稚園、学校など 当該年度5月1日現在の5月1日時点の園児、児童、生徒数</li> <li>②公営住宅、生活支援施設、児童養護施設などの居住施設 当該年度5月1日現在の5月1日時点の利用者数</li> <li>※牧高齢者等福祉センターは、冬期間のみの運営のため、12月1日時点の利用者数</li> <li>③漁港は漁業者数等</li> <li>④施設の性質上、利用者数を把握できない場合は、「-」とする。 例：農村公園、児童遊園、休止施設、建替工事等による休館施設</li> <li>⑤利用者の概念がそぐわない施設は、「-」とする。 例：給食センター</li> <li>※平成30年度利用者数</li> </ul>
14	収入(千円)	<ul style="list-style-type: none"> <li>・施設使用料のほか、自動販売機設置料(行政財産目的外使用料)、原子力立地給付金(雑入)などを含み、補助金・交付金を除く。</li> <li>※平成30年度決算額</li> </ul>
15	支出(千円)	<ul style="list-style-type: none"> <li>・施設の維持管理等に係る経費</li> <li>・大規模修繕、人件費を含む</li> <li>※平成30年度決算額</li> </ul>
16	公費負担額(千円)	<ul style="list-style-type: none"> <li>・支出から収入を除いた額で、当該施設の収支の不足分を補てんした公費の額</li> <li>※平成30年度決算額</li> </ul>

項目番号	項目名称	内容
17	公費負担額 利用者一人当たり（円）	・当該施設に係る公費負担額を平成30年度利用者数で除したもの
18	収支割合（％）	・支出に対する収入の割合 ※平成30年度決算額 ※利用者数を把握していないなど利用者数が「-」の場合は、計算不能のため、「-」と記載。 ※施設の運営形態が指定管理の場合は、施設使用料等は指定管理の収入となり、当該収支に含まない。

○留意事項

- ・後述の「1 カテゴリー別一覧」、「2 地区別一覧」に示す分類毎の合計値は、1つの建物を複数の施設で構成する場合や、複数の施設で敷地を共有する場合は、重複して値を掲載する施設があるため、前述の【図表8 用途別分類】、【図表9 地区別分類】の延床面積、敷地面積とは一致しない場合がある。
- ・後述の1 カテゴリー別一覧、2 地区別一覧において、表記単位未満を四捨五入しているため、総数と内訳が一致しない場合がある。

# 1 カテゴリー別一覧

カテゴリー

1 小学校

No.	施設番号	施設名称	所管課	所在地	延床面積 (㎡)	敷地面積 (㎡)	建物の構造	建築 (改築)年
1	1	大手町小学校	教育総務課	大手町2-20	6,841	10,274	コンクリ	S47
2	2	東本町小学校	教育総務課	東本町2-2-7	5,845	11,422	コンクリ	S45
3	3	南本町小学校	教育総務課	南本町3-9-1	6,463	13,575	コンクリ	S42
4	16	大町小学校	教育総務課	大町3-2-32	6,577	11,253	コンクリ	H16
5	6	富岡小学校	教育総務課	大字富岡3117	2,606	8,350	コンクリ	S51
6	7	稲田小学校	教育総務課	稲田1-6-7	5,858	14,484	コンクリ	S57
7	4	黒田小学校	教育総務課	大字黒田463-1	3,337	11,189	コンクリ	S60
8	5	飯小学校	教育総務課	大字飯1946	6,136	10,743	コンクリ	S45
9	28	高田西小学校	教育総務課	大貫2-1-1	6,049	21,348	コンクリ	S49
10	10	春日小学校	教育総務課	大豆1-13-11	8,111	30,990	コンクリ	S58
11	11	高志小学校	教育総務課	木田3-1-25	6,547	20,219	コンクリ	S52
12	12	諏訪小学校	教育総務課	大字上真砂2040	2,961	9,607	コンクリ	S58
13	14	戸野目小学校	教育総務課	大字戸野目682	3,167	12,011	コンクリ	S50
14	15	上雲寺小学校	教育総務課	大字上雲寺16	3,189	13,923	コンクリ	S60
15	13	三郷小学校	教育総務課	大字長者町442-1	3,078	10,351	コンクリ	S59
16	8	和田小学校	教育総務課	大字上箱井202	5,227	15,853	コンクリ	S56
17	9	大和小学校	教育総務課	大和2-13-3	4,402	13,494	コンクリ	S55
18	17	高士小学校	教育総務課	大字高津49	3,198	11,488	コンクリ	S63
19	19	直江津小学校	教育総務課	住吉町3-5	5,339	13,886	コンクリ	H19
20	20	古城小学校	教育総務課	港町2-16-1	3,445	17,429	コンクリ	S51
21	21	直江津南小学校	教育総務課	中央1-7-1	5,296	8,261	コンクリ	S53
22	26	国府小学校	教育総務課	五智4-1-10	6,463	26,005	コンクリ	S47
23	24	有田小学校	教育総務課	大字安江42	11,142	11,142	コンクリ	H30
24	25	春日新田小学校	教育総務課	大字春日新田1274	6,348	25,687	コンクリ	S40
25	18	八千浦小学校	教育総務課	大字下荒浜782-1	5,359	18,202	コンクリ	S56
26	23	保倉小学校	教育総務課	大字上吉野146-2	4,557	15,302	コンクリ	S45
27	22	北諏訪小学校	教育総務課	大字上千原165	3,070	12,500	コンクリ	H2
28	27	谷浜小学校	教育総務課	大字有間川445	2,660	11,640	コンクリ	S46
29	29	安塚小学校	教育総務課	安塚区安塚2575	5,664	17,203	コンクリ	H8
30	30	浦川原小学校	教育総務課	浦川原区横川321	3,999	15,349	コンクリ	S53



## 1 小学校

## カテゴリー

耐用年数	耐用年数到来年	運営形態	利用者数(人)	収入(千円)	支出(千円)		公費負担額(支出-収入)(千円)		利用者一人当たり(円)	収支割合(%)
					修繕、工事経費	その他				
47	R1	市直営	311	0	46,006	13,295	32,711	46,006	147,929	0
47	H29	市直営	390	0	130,140	92,053	38,087	130,140	333,692	0
47	H26	市直営	229	0	124,120	89,391	34,729	124,120	542,009	0
47	R33	市直営	206	0	44,398	12,715	31,683	44,398	215,524	0
47	R5	市直営	98	0	36,466	10,109	26,357	36,466	372,102	0
47	R11	市直営	384	0	107,192	69,320	37,872	107,192	279,146	0
47	R14	市直営	186	0	95,998	64,242	31,756	95,998	516,118	0
47	H29	市直営	379	0	51,767	18,303	33,464	51,767	136,588	0
47	R3	市直営	347	0	67,228	17,071	50,157	67,228	193,741	0
47	R12	市直営	732	0	107,932	65,669	42,263	107,932	147,448	0
47	R6	市直営	485	0	61,275	27,623	33,652	61,275	126,340	0
47	R12	市直営	30	0	26,940	7,036	19,904	26,940	898,000	0
47	R4	市直営	141	0	49,128	16,311	32,817	49,128	348,426	0
47	R14	市直営	78	0	28,029	6,628	21,401	28,029	359,346	0
47	R13	市直営	93	0	30,838	8,939	21,899	30,838	331,591	0
47	R10	市直営	111	0	31,139	11,656	19,483	31,139	280,532	0
47	R9	市直営	194	0	39,467	11,943	27,524	39,467	203,438	0
47	R17	市直営	52	0	27,261	8,738	18,523	27,261	524,250	0
47	R36	市直営	144	0	31,645	950	30,695	31,645	219,757	0
47	R5	市直営	21	0	26,586	8,690	17,896	26,586	1,266,000	0
47	R7	市直営	299	0	36,442	2,885	33,557	36,442	121,880	0
47	H31	市直営	386	0	42,520	4,569	37,951	42,520	110,155	0
47	R47	市直営	544	0	39,320	1,142	38,178	39,320	72,279	0
47	H24	市直営	383	0	74,511	30,776	43,735	74,511	194,546	0
47	R10	市直営	174	0	30,790	8,055	22,735	30,790	176,953	0
47	H29	市直営	84	0	42,344	14,905	27,439	42,344	504,094	0
47	R19	市直営	71	0	25,210	8,345	16,865	25,210	355,069	0
47	H30	市直営	50	0	32,136	5,986	26,150	32,136	642,720	0
47	R25	市直営	54	0	37,051	8,187	28,864	37,051	686,130	0
47	R7	市直営	155	0	38,938	8,114	30,824	38,938	251,213	0

カテゴリー

1 小学校

No.	施設番号	施設名称	所管課	所在地	延床面積 (㎡)	敷地面積 (㎡)	建物の構造	建築 (改築)年
31	31	大島小学校	教育総務課	大島区大平3735	2,755	11,803	コンクリ	S51
32	32	牧小学校	教育総務課	牧区国川1550-1	3,780	19,724	コンクリ	S52
33	33	柿崎小学校	教育総務課	柿崎区柿崎601-1	5,607	23,553	コンクリ	S52
34	34	上下浜小学校	教育総務課	柿崎区上下浜569	3,892	20,405	コンクリ	S61
35	35	下黒川小学校	教育総務課	柿崎区柳ヶ崎707	3,181	12,522	コンクリ	S55
36	36	大潟町小学校	教育総務課	大潟区土底浜1621	10,420	22,780	コンクリ	S40
37	37	明治小学校	教育総務課	頸城区日根津2929	3,540	17,612	コンクリ	S49
38	38	南川小学校	教育総務課	頸城区上吉414	5,518	28,521	コンクリ	S59
39	39	大養小学校	教育総務課	頸城区百間町1134	5,484	28,447	コンクリ	S62
40	40	吉川小学校	教育総務課	吉川区原之町1819-1	4,793	30,863	コンクリ	H1
41	41	中郷小学校	教育総務課	中郷区二本木704	5,279	30,613	コンクリ	H3
42	42	針小学校	教育総務課	板倉区針1129	3,213	13,852	コンクリ	S54
43	43	宮嶋小学校	教育総務課	板倉区宮島180	3,225	20,331	コンクリ	H2
44	44	山部小学校	教育総務課	板倉区山部253	2,531	13,848	コンクリ	S60
45	45	豊原小学校	教育総務課	板倉区高野730	2,791	14,817	コンクリ	S56
46	46	清里小学校	教育総務課	清里区岡嶺新田180	3,337	25,425	コンクリ	S58
47	47	里公小学校	教育総務課	三和区鴨井710	3,470	18,297	コンクリ	S53
48	48	上杉小学校	教育総務課	三和区今保584	3,237	18,124	コンクリ	S55
49	49	美守小学校	教育総務課	三和区本郷668	3,436	21,291	コンクリ	S57
50	50	宝田小学校	教育総務課	名立区車路290	5,021	24,521	木造	H14
計					237,445	860,529	-	-

- ※ 学校給食にかかる収入(給食費)、支出(賄材料費)は概ね同額であり、収入、支出から除く
- ※ No.8飯小学校は平成27年度に校舎の一部建て替えを実施。昭和45年建築の校舎は耐震補強した一部を利用
- ※ No.19直江津小学校の延床面積は、No.141直江津ふれあい館(高齢者交流施設)を含まない

## 1 小学校

## カテゴリー

耐用年数	耐用年数到来年	運営形態	利用者数(人)	収入(千円)	支出(千円)	支出		公費負担額(支出-収入)		収支割合(%)
						修繕、工事経費	その他	(千円)	利用者一人当たり(円)	
47	R5	市直営	42	0	15,773	7,314	8,459	15,773	375,545	0
47	R6	市直営	52	0	16,018	8,052	7,966	16,018	308,036	0
47	R6	市直営	240	0	25,008	5,359	19,649	25,008	104,200	0
47	R15	市直営	84	0	26,998	14,068	12,930	26,998	321,403	0
47	R9	市直営	77	0	21,346	11,533	9,813	21,346	277,219	0
47	H24	市直営	417	0	143,108	99,051	44,057	143,108	343,185	0
47	R3	市直営	57	0	91,046	71,699	19,347	91,046	1,597,298	0
47	R13	市直営	217	0	39,388	8,345	31,043	39,388	181,512	0
47	R16	市直営	163	0	42,142	9,261	32,881	42,142	258,540	0
47	R18	市直営	143	0	47,352	13,941	33,411	47,352	331,133	0
47	R20	市直営	130	0	34,870	1,281	33,589	34,870	268,231	0
47	R8	市直営	101	0	19,785	681	19,104	19,785	195,890	0
47	R19	市直営	46	0	20,064	3,567	16,497	20,064	436,174	0
47	R14	市直営	30	0	24,653	980	23,673	24,653	821,767	0
47	R10	市直営	131	0	34,339	226	34,113	34,339	262,130	0
47	R12	市直営	108	0	121,732	90,482	31,250	121,732	1,127,148	0
47	R7	市直営	157	0	52,158	9,220	42,938	52,158	332,217	0
47	R9	市直営	59	0	27,862	9,677	18,185	27,862	472,237	0
47	R11	市直営	58	0	26,292	8,541	17,751	26,292	453,310	0
47	R31	市直営	99	0	30,877	6,426	24,451	30,877	311,889	0
-	-	-	9,222	0	2,423,627	1,033,350	1,390,277	2,423,627	262,809	0

カテゴリー

2 中学校

No.	施設番号	施設名称	所管課	所在地	延床面積 (㎡)	敷地面積 (㎡)	建物の構造	建築 (改築)年
51	51	城北中学校	教育総務課	栄町4-24	9,204	27,608	コンクリ	H18
52	52	城東中学校	教育総務課	本城町4-60	9,114	31,334	コンクリ	S55
53	53	城西中学校	教育総務課	南新町3-3	9,484	34,744	コンクリ	S41
54	59	春日中学校	教育総務課	春日野1-9-3	7,779	34,842	コンクリ	S58
55	54	雄志中学校	教育総務課	大字下池部707	4,812	19,128	コンクリ	S63
56	56	直江津中学校	教育総務課	西本町4-15-2	9,674	30,163	コンクリ	S61
57	57	直江津東中学校	教育総務課	大字安江282-1	8,095	28,301	コンクリ	S54
58	55	八千浦中学校	教育総務課	大字下荒浜879	3,673	19,128	コンクリ	S63
59	58	潮陵中学校	教育総務課	大字西戸野24	2,943	17,101	コンクリ	H2
60	60	安塚中学校	教育総務課	安塚区石橋6	5,561	29,582	コンクリ	S51
61	61	浦川原中学校	教育総務課	浦川原区顕聖寺350	4,430	45,915	コンクリ	H6
62	62	大島中学校	教育総務課	大島区上達600	2,739	40,413	コンクリ	S49
63	63	牧中学校	教育総務課	牧区小川1752	4,048	26,081	コンクリ	S61
64	64	柿崎中学校	教育総務課	柿崎区法音寺392-1	8,780	42,539	コンクリ	S46
65	65	大潟町中学校	教育総務課	大潟区潟町575	7,708	35,747	コンクリ	S58
66	66	頸城中学校	教育総務課	頸城区潟口60	7,121	49,174	コンクリ	S55
67	67	吉川中学校	教育総務課	吉川区下町1130	5,230	63,089	コンクリ	S52
68	68	中郷中学校	教育総務課	中郷区二本木663	6,085	24,310	コンクリ	H17
69	69	板倉中学校	教育総務課	板倉区針1034-1	5,868	21,664	コンクリ	S62
70	70	清里中学校	教育総務課	清里区岡野町1525	3,861	28,239	木造	H20
71	71	三和中学校	教育総務課	三和区島倉2267	5,700	28,805	コンクリ	S48
72	72	名立中学校	教育総務課	名立区赤野俣532-1	3,932	23,061	コンクリ	S54
計					135,841	700,968	-	-

## 2 中学校

## カテゴリー

耐用年数	耐用年数到来年	運営形態	利用者数(人)	収入(千円)	支出(千円)		公費負担額(支出-収入)(千円)		利用者一人当たり(円)	収支割合(%)
					修繕、工事経費	その他				
47	R35	市直営	417	0	59,620	17,901	41,719	59,620	142,974	0
47	R9	市直営	492	0	66,362	19,397	46,965	66,362	134,882	0
47	H25	市直営	485	0	73,448	28,062	45,386	73,448	151,439	0
47	R12	市直営	539	0	48,261	5,468	42,793	48,261	89,538	0
47	R17	市直営	152	0	45,874	8,296	37,578	45,874	301,803	0
47	R15	市直営	388	0	45,727	6,275	39,452	45,727	117,853	0
47	R8	市直営	448	0	41,903	2,520	39,383	41,903	93,533	0
47	R17	市直営	87	0	39,806	8,557	31,249	39,806	457,540	0
47	R19	市直営	27	0	110,517	88,124	22,393	110,517	4,093,222	0
47	R5	市直営	39	0	26,674	5,971	20,703	26,674	683,949	0
47	R23	市直営	86	0	30,344	5,728	24,616	30,344	352,837	0
47	R3	市直営	18	0	18,612	2,908	15,704	18,612	1,034,000	0
47	R15	市直営	35	0	18,987	4,301	14,686	18,987	542,486	0
47	H30	市直営	213	0	127,458	103,395	24,063	127,458	598,394	0
47	R12	市直営	227	0	121,862	85,370	36,492	121,862	536,837	0
47	R9	市直営	232	0	122,893	73,617	49,276	122,893	529,711	0
47	R6	市直営	109	0	29,024	3,641	25,383	29,024	266,275	0
47	R34	市直営	78	0	36,484	1,246	35,238	36,484	467,744	0
47	R16	市直営	212	0	26,320	1,502	24,818	26,320	124,150	0
22	R12	市直営	80	0	26,277	3,670	22,607	26,277	328,463	0
47	R2	市直営	138	0	42,260	6,838	35,422	42,260	306,232	0
47	R8	市直営	60	0	77,939	61,822	16,117	77,939	1,298,982	0
-	-	-	4,562	0	1,236,652	544,609	692,043	1,236,652	271,077	0

カテゴリー		3 幼稚園						
No.	施設番号	施設名称	所管課	所在地	延床面積 (㎡)	敷地面積 (㎡)	建物の構造	建築 (改築)年
73	73	高田幼稚園	教育総務課	大手町5-37	897	3,398	コンクリ	S57
計					897	3,398	-	-

※ 給食にかかる収入(給食費)、支出(賄材料費)は概ね同額であり、収入、支出から除く。

## 3 幼稚園

## カテゴリー

耐用年数	耐用年数 到来年	運営形態	利用者 数 (人)	収入 (千円)	支出 (千円)		公費負担額 (支出-収入) (千円)		収支 割合 (%)	
					修繕、 工事経費	その他		利用者 一人 当たり(円)		
47	R11	市直営	51	0	59,830	473	59,357	59,830	1,173,137	0
-	-	-	51	0	59,830	473	59,357	59,830	1,173,137	0

カテゴリー

4 給食センター

No.	施設 番号	施設名称	所管課	所在地	延床面積 (㎡)	敷地面積 (㎡)	建物 の構造	建築 (改築)年
74	74	大島学校給食センター	教育総務課	大島区上達600	174	-	コンクリ	S62
75	75	牧学校給食センター	教育総務課	牧区小川1752	155	-	コンクリ	S61
76	76	柿崎第一学校給食センター	教育総務課	柿崎区法音寺392-1	233	-	コンクリ	S46
77	77	柿崎第二学校給食センター	教育総務課	柿崎区柿崎601-1	309	-	鉄骨	S52
計					871	-	-	-

※ No.74大島学校給食センターは、大島中学校に設置

※ No.75牧学校給食センターは、牧中学校に設置

※ No.76柿崎第一学校給食センターは、柿崎中学校に設置

※ No.77柿崎第二学校給食センターは、柿崎小学校に設置



## 4 給食センター

## カテゴリー

耐用年数	耐用年数到来年	運営形態	利用者数(人)	収入(千円)	支出(千円)		公費負担額(支出-収入)(千円)		収支割合(%)	
					修繕、工事経費	その他		利用者一人当たり(円)		
47	R16	市直営	-	0	15,447	482	14,965	15,447	-	0
47	R15	市直営	-	0	15,776	150	15,626	15,776	-	0
47	H30	市直営	-	0	31,760	425	31,335	31,760	-	0
34	H23	市直営	-	0	33,048	874	32,174	33,048	-	0
-	-	-	-	0	96,031	1,931	94,100	96,031	-	0

カテゴリー

5 保育園

No.	施設番号	施設名称	所管課	所在地	延床面積 (㎡)	敷地面積 (㎡)	建物の構造	建築 (改築)年
78	79	南新町保育園	保育課	南新町2-15	858	1,891	コンクリ	S50
79	80	東本町保育園	保育課	東本町3-6-27	626	1,462	コンクリ	S57
80	82	稲田保育園	保育課	稲田1-6-1	518	1,300	コンクリ	S58
81	96	子安保育園	保育課	大字鴨島298-2	509	2,013	木造	S53
82	99	富岡保育園	保育課	大字富岡3003-12	523	1,746	コンクリ	S58
83	78	ファミリーヘルプ保育園	保育課	大字土橋1751-13	793	2,287	鉄骨	S61
84	94	春日保育園	保育課	春日山町1-3-23	1,902	3,393	コンクリ	H19
85	701	つちはし保育園	保育課	土橋2455	1,941	4,337	コンクリ	H29
86	98	諏訪保育園	保育課	大字上真砂32-2	371	1,318	木造	S55
87	84	戸野目保育園	保育課	大字戸野目136	581	2,670	木造	S47
88	92	上雲寺保育園	保育課	大字上雲寺3	515	2,021	木造	S51
89	97	三郷保育園	保育課	大字本長者原118-4	408	1,529	木造	S55
90	83	大和保育園	保育課	大和2-12-43	600	2,156	木造	S47
91	93	和田保育園	保育課	大字上箱井552-1	615	2,662	木造	S51
92	95	高士保育園	保育課	大字飯田1322-1	551	2,220	木造	S53
93	700	なおえつ保育園	保育課	西本町4-17-6	2,022	3,730	コンクリ	H30
94	89	有田保育園	保育課	安江1-6-30	954	2,215	コンクリ	H1
95	101	小猿屋保育園	保育課	大字小猿屋523-1	262	2,004	木造	S50
96	87	夷浜保育園	保育課	大字夷浜154	667	2,508	木造	S42
97	88	やちほ保育園	保育課	大字上荒浜41-1	674	2,566	木造	H9
98	91	保倉保育園	保育課	大字下吉野403	621	2,802	木造	S51
99	100	北諏訪保育園	保育課	大字上千原580	557	2,885	木造	H6
100	90	たにはま保育園	保育課	大字有間川424-1	652	4,175	木造	H26
101	102	安塚保育園	保育課	安塚区安塚1341-5	581	2,313	コンクリ	S62
102	103	うらがわら保育園	保育課	浦川原区顕聖寺767	1,745	6,355	木造	H15
103	104	大島保育園	保育課	大島区大平5114-1	995	2,835	コンクリ	H3
104	105	牧保育園	保育課	牧区小川1802-1	848	3,140	コンクリ	H2
105	106	柿崎第一保育園	保育課	柿崎区柿崎5886-1	1,392	3,199	コンクリ	S58
106	107	柿崎第二保育園	保育課	柿崎区柿崎7051-1	990	3,100	木造	S60

## 5 保育園

## カテゴリー

耐用年数	耐用年数 到来年	運営形態	利用者 数 (人)	収入 (千円)	支出 (千円)	公費負担額 (支出-収入) (千円)		利用者 一人 当たり(円)	収支 割合 (%)	
						修繕、 工事経費	その他			
47	R4	市直営	85	16,038	104,301	1,329	102,972	88,263	1,038,388	15
47	R11	市直営	80	18,961	105,755	514	105,241	86,794	1,084,925	18
47	R12	市直営	60	13,110	88,545	597	87,948	75,435	1,257,250	15
22	H12	市直営	73	19,201	103,399	240	103,159	84,198	1,153,397	19
47	R12	市直営	69	17,024	93,078	655	92,423	76,054	1,102,232	18
34	R2	業務委託	10,832	19,022	76,069	119	75,950	57,047	5,267	25
47	R36	市直営	222	56,584	212,586	870	211,716	156,002	702,712	27
47	R46	市直営	175	42,722	206,191	33	206,158	163,469	934,109	21
22	H14	市直営	17	4,665	67,920	513	67,407	63,255	3,720,882	7
34	H18	市直営	84	18,878	106,966	1,490	105,476	88,088	1,048,667	18
22	H10	市直営	48	10,963	75,993	2,581	73,412	65,030	1,354,792	14
22	H14	市直営	38	8,837	54,980	108	54,872	46,143	1,214,289	16
22	H6	市直営	90	25,296	112,104	525	111,579	86,808	964,533	23
22	H10	市直営	55	11,327	83,098	545	82,553	71,771	1,304,927	14
22	H12	市直営	38	8,658	73,171	1,351	71,820	64,513	1,697,711	12
47	R47	市直営	-	-	-	-	-	-	-	-
47	R18	市直営	138	29,391	159,481	899	158,582	130,090	942,681	18
22	H9	市直営	4	360	22,575	0	22,575	22,215	5,553,750	2
22	H1	市直営	22	5,393	60,574	103	60,471	55,181	2,508,227	9
22	H31	市直営	85	19,231	113,596	7,398	106,198	94,365	1,110,176	17
22	H10	市直営	54	12,516	78,511	549	77,962	65,995	1,222,130	16
22	H28	市直営	67	14,725	83,941	357	83,584	69,216	1,033,075	18
22	R18	市直営	32	7,085	66,506	115	66,391	59,421	1,856,906	11
47	R16	市直営	22	4,282	62,683	252	62,431	58,401	2,654,591	7
22	R7	市直営	99	21,499	127,541	4,712	122,829	106,042	1,071,131	17
47	R20	市直営	33	4,923	65,540	720	64,820	60,617	1,836,879	8
47	R19	市直営	31	6,547	56,823	219	56,604	50,276	1,621,806	12
47	R12	市直営	72	18,803	107,655	5,614	102,041	88,852	1,234,056	17
22	H19	市直営	72	17,266	89,307	1,452	87,855	72,041	1,000,569	19

カテゴリー

5 保育園

No.	施設番号	施設名称	所管課	所在地	延床面積 (㎡)	敷地面積 (㎡)	建物の構造	建築 (改築)年
107	108	下黒川保育園	保育課	柿崎区下小野1509	699	2,591	木造	S58
108	109	上下浜保育園	保育課	柿崎区上下浜446	732	4,804	木造	S49
109	110	はまっこ保育園	保育課	大潟区土底浜1889-1	1,871	5,978	コンクリ	H17
110	111	まつかぜ保育園	保育課	大潟区九戸浜374-甲	1,479	5,197	コンクリ	H11
111	112	南川保育園	保育課	頸城区上吉1787-1	1,845	5,723	コンクリ	S56
112	113	大養保育園	保育課	頸城区千原135	1,411	6,701	コンクリ	H5
113	114	明治保育園	保育課	頸城区手島241	838	3,193	コンクリ	H7
114	115	くびきひよこ園	保育課	頸城区上吉194-1	770	10,097	鉄骨	H17
115	116	中郷保育園	保育課	中郷区八斗蒔178-2	1,568	8,187	コンクリ	S59
116	117	いたくら保育園	保育課	板倉区針668-3	3,071	14,137	木造	H19
117	118	きよさと保育園	保育課	清里区岡嶺新田57	1,250	4,588	コンクリ	H14
118	119	さんわ保育園	保育課	三和区浮島57	2,558	19,766	木造	H15
119	120	名南保育園	保育課	名立区折居61	544	2,346	木造	S46
計					42,906	170,140	-	-

※ No.83ファミリーヘルプ保育園は、一時預かり専門施設のため、利用者数は、利用延べ人数。その他施設は、平成31年5月1日時点の園児数

※ No.93つちはし保育園は、平成30年4月開設

※ No.93なおえつ保育園は、平成31年4月開設のため、平成30年度の利用者数、公費負担額等にかかるデータはない

※ No.95小猿屋保育園は、平成31年度4月から休園中

## 5 保育園

## カテゴリー

耐用年数	耐用年数到来年	運営形態	利用者数(人)	収入(千円)	支出(千円)	支出		公費負担額(支出-収入)		収支割合(%)
						修繕、工事経費	その他	(千円)	利用者一人当たり(円)	
22	H17	市直営	39	7,129	62,568	1,071	61,497	55,439	1,421,513	11
22	H8	市直営	32	11,157	74,541	554	73,987	63,384	1,980,750	15
47	R34	市直営	159	46,300	175,047	2,113	172,934	128,747	809,730	26
47	R28	市直営	102	24,682	111,044	560	110,484	86,362	846,686	22
47	R10	市直営	72	21,369	84,919	246	84,673	63,550	882,639	25
47	R22	市直営	128	30,714	163,183	3,918	159,265	132,469	1,034,914	19
47	R24	市直営	33	10,007	72,340	955	71,385	62,333	1,888,879	14
34	R21	市直営	50	13,666	78,092	149	77,943	64,426	1,288,520	17
47	R13	市直営	64	16,224	94,939	2,892	92,047	78,715	1,229,922	17
22	R11	市直営	160	40,196	201,884	1,537	200,347	161,688	1,010,550	20
47	R31	市直営	68	19,995	94,039	457	93,582	74,044	1,088,882	21
22	R7	市直営	167	36,802	176,179	83	176,096	139,377	834,593	21
22	H5	市直営	14	3,922	54,932	48	54,884	51,010	3,643,571	7
-	-	-	13,785	735,470	4,102,596	48,443	4,054,153	3,367,126	244,260	18

カテゴリー

6 児童館

No.	施設番号	施設名称	所管課	所在地	延床面積 (㎡)	敷地面積 (㎡)	建物の構造	建築 (改築)年
120	121	富岡児童館	こども課	大字富岡230	235	1,126	木造	S40
121	122	高志児童館	こども課	木田3-4-8	335	816	木造	S42
122	123	諏訪児童館	こども課	大字北田中357	187	769	木造	H4
123	124	大潟児童館	こども課	大潟区土底浜1889-1	962	5,978	コンクリ	H17
124	125	南川児童館	こども課	頸城区上吉194-1	368	10,097	鉄骨	H17
125	126	名立児童館	こども課	名立区名立小泊468	184	362	木造	S46
計					2,270	19,148	-	-

※ 児童館の利用者に、館内に設置される放課後児童クラブ、子育てひろばの利用者は含まない

※ No.121高志児童館は、館内に設置される放課後児童クラブ等の利用はあるが、児童館のみの利用はない

## 6 児童館

## カテゴリー

耐用年数	耐用年数到来年	運営形態	利用者数(人)	収入(千円)	支出(千円)		公費負担額(支出-収入)(千円)		利用者一人当たり(円)	収支割合(%)
					修繕、工事経費	その他				
22	S62	市直営	18	0	2,149	1,544	605	2,149	119,382	0
22	H1	業務委託	0	0	1,580	122	1,458	1,580	-	0
22	H26	市直営	894	0	452	30	422	452	505	0
47	R34	市直営	95	0	1,448	351	1,097	1,448	15,241	0
34	R21	市直営	320	0	275	106	169	275	859	0
22	H5	業務委託	2,466	0	3,021	123	2,898	3,021	1,225	0
-	-	-	3,793	0	8,924	2,276	6,648	8,924	2,353	0

カテゴリー

7 地域福祉拠点施設

No.	施設番号	施設名称	所管課	所在地	延床面積 (㎡)	敷地面積 (㎡)	建物の構造	建築 (改築)年
126	127	福祉交流プラザ	すこやかなくらし包括支援センター	寺町2-20-1	6,318	21,445	コンクリ	S56
127	128	かきざき福祉センター	福祉課	柿崎区柿崎558-1	842	3,795	木造	H16
計					7,159	25,240	-	-



## 7 地域福祉拠点施設

## カテゴリー

耐用年数	耐用年数到来年	運営形態	利用者数(人)	収入(千円)	支出(千円)		公費負担額(支出-収入)(千円)		収支割合(%)	
					修繕、工事経費	その他		利用者一人当たり(円)		
47	R10	市直営	128,224	4,150	51,079	8,226	42,853	46,929	366	8
22	R8	市直営	13,416	387	6,113	79	6,034	5,726	427	6
-	-	-	141,640	4,537	57,192	8,305	48,887	52,655	372	8

カテゴリー

8 養護老人ホーム、老人短期入所施設、軽費老人ホーム

No.	施設番号	施設名称	所管課	所在地	延床面積 (㎡)	敷地面積 (㎡)	建物の構造	建築 (改築)年
128	130	千寿園	高齢者支援課	寺町3-6-37	1,656	1,961	コンクリ	S55
129	131	ケアハウス上越	高齢者支援課	新光町3-10-32	1,955	2,114	鉄骨	H7
130	129	上越五智養護老人ホーム	高齢者支援課	五智6-6-11	5,806	17,821	コンクリ	H11
計					9,417	21,896	-	-

## 8 養護老人ホーム、老人短期入所施設、軽費老人ホーム

## カテゴリー

耐用年数	耐用年数到来年	運営形態	利用者数(人)	収入(千円)	支出(千円)		公費負担額(支出-収入)(千円)		収支割合(%)	
					修繕、工事経費	その他		利用者一人当たり(円)		
50	R12	指定管理	49	0	60,243	2,121	58,122	60,243	1,229,447	0
50	R27	指定管理	29	7,440	34,648	3,223	31,425	27,208	938,203	21
47	R28	指定管理	143	0	282,244	42,056	240,188	282,244	1,973,733	0
-	-	-	221	7,440	377,135	47,400	329,735	369,695	1,672,827	2

カテゴリー

9 在宅複合型支援施設

No.	施設番号	施設名称	所管課	所在地	延床面積 (㎡)	敷地面積 (㎡)	建物の構造	建築 (改築)年
131	132	牧高齢者等福祉センター	高齢者支援課	牧区田島705-11	1,143	449	コンクリ	S48
計					1,143	449	-	-

※ No.131牧高齢者等福祉センターは、冬期(12月~4月)一時居住施設

## 9 在宅複合型支援施設

## カテゴリー

耐用年数	耐用年数 到来年	運営形態	利用者数 (人)	収入 (千円)	支出 (千円)		公費負担額 (支出-収入) (千円)		利用者 一人 当たり(円)	収支 割合 (%)
					修繕、 工事経費	その他				
47	R2	市直営	2	90	3,120	426	2,694	3,030	1,514,945	3
-	-	-	2	90	3,120	426	2,694	3,030	1,514,945	3

カテゴリー

10 高齢者共同住宅、生活支援ハウス

No.	施設番号	施設名称	所管課	所在地	延床面積 (㎡)	敷地面積 (㎡)	建物の構造	建築 (改築)年
132	133	安塚かたくりの家	高齢者支援課	安塚区和田2443-2	410	3,619	コンクリ	S55
133	134	浦川原生活支援ハウス	高齢者支援課	浦川原区顕聖寺242-2(浦川原高齢者生活福祉センター内)	459	4,039	コンクリ	H7
134	135	頸城生活支援ハウス	高齢者支援課	頸城区上吉194-1(くびきの里内)	1,907	6,313	鉄骨	H16
135	136	板倉生活支援ハウス	高齢者支援課	板倉区宮島135-1(みやじまの里第一清心荘内)	459	-	鉄骨	H3
136	137	清里生活支援ハウス	高齢者支援課	清里区岡野町1616(清里高齢者生活福祉センター内)	582	-	コンクリ	H3
137	138	名立生活支援ハウス	高齢者支援課	名立区名立大町4234(椿寿苑内)	1,257	2,415	コンクリ	H7
計					5,074	16,386	-	-

## 10 高齢者共同住宅、生活支援ハウス

## カテゴリー

耐用年数	耐用年数到来年	運営形態	利用者数(人)	収入(千円)	支出(千円)		公費負担額(支出-収入)(千円)		収支割合(%)	
					修繕、工事経費	その他	(千円)	利用者一人当たり(円)		
50	R12	市直営	2	414	2,210	414	1,796	1,796	897,945	19
50	R27	指定管理	9	4,228	12,733	227	12,506	8,505	944,989	33
50	R36	指定管理	6	0	7,957	388	7,569	7,957	1,326,148	0
50	R23	指定管理	6	0	6,862	1,243	5,619	6,862	1,143,648	0
50	R23	指定管理	14	322	10,885	810	10,075	10,563	754,492	3
50	R27	指定管理	10	0	13,273	0	13,273	13,273	1,327,289	0
-	-	-	47	4,964	53,919	3,082	50,837	48,955	1,041,603	9

カテゴリー

11 高齢者交流施設

No.	施設番号	施設名称	所管課	所在地	延床面積 (㎡)	敷地面積 (㎡)	建物の構造	建築 (改築)年
138	139	本町ふれあい館	高齢者支援課	本町2-2-33	195	169	コンクリ	S41
139	140	磯野園	高齢者支援課	西城町3-7-28	254	725	木造	S15
140	141	高田西趣味の家	高齢者支援課	大貫2-3-23	360	759	木造	H4
141	142	直江津ふれあい館	高齢者支援課	住吉町3-5(直江津小学校1階内)	50	13,886	コンクリ	H19
142	143	大潟老人福祉センター	高齢者支援課	大潟区九戸浜241-1	646	4,056	鉄骨	S57
143	144	福寿荘	高齢者支援課	吉川区原之町1819-1	373	1,599	木造	H15
計					1,877	21,194	-	-

※ No.141直江津ふれあい館の敷地面積は、当該施設が設置されるNo.19直江津小学校全体の敷地面積



## 11 高齢者交流施設

## カテゴリー

耐用年数	耐用年数到来年	運営形態	利用者数(人)	収入(千円)	支出(千円)		公費負担額(支出-収入)(千円)		収支割合(%)	
					修繕、工事経費	その他		利用者一人当たり(円)		
50	H28	業務委託	11,626	0	3,616	95	3,521	3,616	311	0
22	S37	市直営	4,262	150	495	10	485	345	81	30
22	H26	業務委託	12,372	3,196	3,829	0	3,829	633	51	83
50	R39	業務委託	3,385	0	2,541	17	2,524	2,541	751	0
34	H28	業務委託	4,980	44	2,539	36	2,503	2,495	501	2
22	R7	業務委託	3,526	96	2,224	455	1,769	2,128	603	4
-	-	-	40,151	3,486	15,244	613	14,631	11,758	293	23

カテゴリー

12 ゲートボール場

No.	施設番号	施設名称	所管課	所在地	延床面積 (㎡)	敷地面積 (㎡)	建物の構造	建築 (改築)年
144	146	春日山ゲートボール場	高齢者支援課	大豆964	-	9,450	-	S61
145	147	牧ゲートボール場	高齢者支援課	牧区田島705-10	-	1,936	-	H15
146	148	柿崎ゲートボール場	スポーツ推進課	柿崎区柿崎7395-6	-	2,345	-	S59
147	149	中郷総合運動公園 (ゲートボールコート)	スポーツ推進課	中郷区藤沢964-3	-	2,292	-	H2
148	150	中部ゲートボールハウス	高齢者支援課	富岡3100	1,148	3,397	鉄骨	H3
149	151	高田西ゲートボールハウス	高齢者支援課	大貫2-3-22	1,159	3,461	鉄骨	H4
150	152	高田東ゲートボールハウス	高齢者支援課	本新保564	1,203	1,203	鉄骨	H5
151	153	直江津ゲートボールハウス	高齢者支援課	佐内町1-1	1,131	3,394	鉄骨	H2
152	154	安塚多目的交流施設	高齢者支援課	安塚区安塚1138-1	536	11,647	コンクリ	H13
153	155	浦川原谷ゲートボールハウス	高齢者支援課	浦川原区谷571	539	568	鉄骨	H8
154	156	大潟コミュニティスポーツハウス	高齢者支援課	大潟区雁子浜305-41	1,069	2,468	コンクリ	H7
155	157	板倉ふれあいゲートボール場	スポーツ推進課	板倉区針1270-2	317	1,298	鉄骨	S59
156	158	三和ふれあいホール	高齢者支援課	三和区島倉2447-3	1,496	-	鉄骨	H15
計					8,598	43,459	-	-

※ No144～147は屋外ゲートボール場(無料)、No.148～156は屋内ゲートボール場(有料)

※ No153浦川原谷ゲートボールハウスは、令和元年度から休止

## 12 ゲートボール場

## カテゴリー

耐用年数	耐用年数 到来年	運営形態	利用者 数 (人)	収入 (千円)	支出 (千円)	支出		公費負担額 (支出-収入) (千円)		収支 割合 (%)
						修繕、 工事経費	その他		利用者 一人 当たり(円)	
-	-	業務委託	8,941	0	2,621	51	2,570	2,621	293	0
-	-	市直営	449	0	79	0	79	79	176	0
-	-	市直営	617	0	89	0	89	89	144	0
-	-	業務委託	717	5	132	0	132	127	177	4
34	R7	業務委託	12,958	744	2,365	32	2,333	1,621	125	31
34	R8	業務委託	11,070	676	2,576	454	2,122	1,900	172	26
34	R9	業務委託	9,731	569	2,924	887	2,037	2,355	242	19
34	R6	業務委託	6,658	429	1,860	18	1,842	1,431	215	23
47	R30	業務委託	1,560	90	345	0	345	255	163	26
34	R12	業務委託	21	3	665	124	541	662	31,519	0
47	R24	業務委託	1,389	155	1,074	64	1,010	919	662	14
31	H27	市直営	1,998	156	409	0	409	253	127	38
34	R19	業務委託	3,675	404	1,421	29	1,392	1,017	277	28
-	-	-	59,784	3,231	16,559	1,659	14,900	13,328	223	20

カテゴリー

13 児童養護施設

No.	施設 番号	施設名称	所管課	所在地	延床面積 (㎡)	敷地面積 (㎡)	建物 の構造	建築 (改築)年
157	159	若竹寮	こども課	御殿山町14-35	1,694	7,661	コンクリ	H25
計					1,694	7,661	-	-

## 13 児童養護施設

## カテゴリー

耐用年数	耐用年数 到来年	運営形態	利用者数 (人)	収入 (千円)	支出 (千円)		公費負担額 (支出-収入) (千円)		収支割合 (%)	
					修繕、 工事経費	その他		利用者 一人 当たり(円)		
47	R42	指定管理	39	106	200,079	247	199,832	199,973	5,127,500	0
-	-	-	39	106	200,079	247	199,832	199,973	5,127,500	0

カテゴリー

14 保健センター

No.	施設番号	施設名称	所管課	所在地	延床面積 (㎡)	敷地面積 (㎡)	建物の構造	建築 (改築)年
158	160	上越保健センター	健康づくり推進課	新光町1-8-11	630	1,854	コンクリ	S57
159	161	安塚保健センター	健康づくり推進課	安塚区安塚2555-1	737	3,043	コンクリ	H2
160	162	浦川原保健センター	健康づくり推進課	浦川原区顕聖寺242-3	797	3,810	コンクリ	H7
161	163	大島保健センター	健康づくり推進課	大島区大平5102-4	1,331	3,901	コンクリ	S59
162	164	柿崎保健センター	健康づくり推進課	柿崎区柿崎6405	603	-	コンクリ	S58
163	165	大潟保健センター	健康づくり推進課	大潟区土底浜1079	909	720	コンクリ	H14
164	166	吉川保健センター	健康づくり推進課	吉川区下町1126	708	14,727	コンクリ	H6
165	167	中郷保健相談センター	健康づくり推進課	中郷区二本木1959-4	561	2,520	コンクリ	S61
166	168	板倉保健センター	健康づくり推進課	板倉区針941	1,765	4,603	コンクリ	H8
167	169	三和保健センター	健康づくり推進課	三和区井ノ口329-1	1,184	1,589	コンクリ	H3
168	170	名立保健センター	健康づくり推進課	名立区名立大町196	498	2,264	コンクリ	S58
計					9,723	39,031	-	-

※ No.162柿崎保健センターは、柿崎コミュニティプラザに設置

※ No.164吉川保健センターの敷地面積に、No.713吉川コミュニティプラザの敷地を含む

## 14 保健センター

## カテゴリー

耐用年数	耐用年数到来年	運営形態	利用者数(人)	収入(千円)	支出(千円)	支出		公費負担額(支出-収入)(千円)		収支割合(%)
						修繕、工事経費	その他		利用者一人当たり(円)	
50	R14	市直営	5,609	14	12,045	6,166	5,879	12,031	2,145	0
50	R22	市直営	302	22	2,524	16	2,508	2,502	8,284	1
50	R27	市直営	5,331	38	4,885	332	4,553	4,847	909	1
50	R16	市直営	34	28	1,039	36	1,003	1,011	29,732	3
50	R15	市直営	2,256	0	1,226	0	1,226	1,226	543	0
50	R34	市直営	8,103	39	3,348	116	3,232	3,309	408	1
50	R26	市直営	3,061	36	2,056	41	2,015	2,020	660	2
50	R18	市直営	1,920	52	2,330	24	2,306	2,278	1,186	2
50	R28	市直営	3,371	4,959	6,649	373	6,276	1,690	501	75
50	R23	市直営	2,655	2,361	8,055	675	7,380	5,694	2,145	29
50	R15	市直営	290	872	2,256	75	2,181	1,384	4,772	39
-	-	-	32,932	8,421	46,412	7,854	38,558	37,991	1,154	18

カテゴリー

15 医療機関

No.	施設番号	施設名称	所管課	所在地	延床面積 (㎡)	敷地面積 (㎡)	建物の構造	建築 (改築)年
169	171	上越地域医療センター病院	健康づくり推進課地域医療推進室	南高田町6-9	13,974	36,880	コンクリ	S54
170	173	中ノ俣診療所	健康づくり推進課地域医療推進室	中ノ俣528-1	104	590	木造	S63
171	172	上越休日・夜間診療所	健康づくり推進課地域医療推進室	新光町1-8-11	331	1,854	コンクリ	S57
172	174	安塚診療所	健康づくり推進課地域医療推進室	安塚区安塚2555-1	494	3,043	コンクリ	H2
173	175	大島診療所	健康づくり推進課地域医療推進室	大島区棚岡1540-1	291	2,995	コンクリ	S60
174	176	国民健康保険牧診療所	健康づくり推進課地域医療推進室	牧区柳島437	532	2,476	コンクリ	S58
175	177	国民健康保険くろかわ診療所	健康づくり推進課地域医療推進室	柿崎区芋島新田184	728	3,950	木造	H13
176	178	国民健康保険吉川診療所	健康づくり推進課地域医療推進室	吉川区原之町1819-1	662	1,854	鉄骨	H10
177	179	国民健康保険清里診療所	健康づくり推進課地域医療推進室	清里区岡嶺新田72	462	2,162	木造	H16
178	180	清里歯科診療所	健康づくり推進課地域医療推進室	清里区岡野町1623	255	1,629	木造	H5
計					17,833	57,433	-	-



## 15 医療機関

## カテゴリー

耐用年数	耐用年数到来年	運営形態	利用者数(人)	収入(千円)	支出(千円)	支出		公費負担額(支出-収入)(千円)		収支割合(%)
						修繕、工事経費	その他		利用者一人当たり(円)	
39	H30	指定管理	110,503	2,543,792	2,632,094	12,544	2,619,550	88,302	799	97
24	H24	市直営	498	4,882	12,890	155	12,735	8,008	16,081	38
38	R2	市直営	10,475	97,141	96,305	5	96,300	▲ 836	▲ 80	101
38	R10	市直営	9,989	111,976	110,551	802	109,749	▲ 1,425	▲ 143	101
38	R5	市直営	3,922	48,683	62,091	348	61,743	13,408	3,419	78
38	R3	市直営	5,673	59,379	111,885	1,215	110,670	52,506	9,255	53
24	R7	業務委託	11,057	105,053	142,712	722	141,990	37,659	3,406	74
38	R18	市直営	9,840	109,532	131,230	823	130,407	21,698	2,205	83
24	R10	市直営	8,689	81,013	83,385	75	83,310	2,372	273	97
24	H29	業務委託	3,597	18,537	20,932	540	20,392	2,395	666	89
-	-	-	174,243	3,179,988	3,404,077	17,229	3,386,848	224,089	1,286	93

カテゴリー

16 体育館

No.	施設番号	施設名称	所管課	所在地	延床面積 (㎡)	敷地面積 (㎡)	建物の構造	建築 (改築)年
179	181	高田スポーツセンター	スポーツ推進課	本城町9-50	1,527	2,344	コンクリ	H1
180	182	上越勤労身体障害者 体育館	スポーツ推進課	木田1-17-33	998	2,200	コンクリ	S54
181	183	総合体育館	スポーツ推進課	木田1-17-33	4,928	5,817	コンクリ	S54
182	696	教育プラザ(体育館)	スポーツ推進課	下門前1770	2,617	49,388	コンクリ	S44
183	199	保倉体育館	スポーツ推進課	上吉野1640-1	658	1,521	鉄骨	H21
184	184	安塚B&G海洋センター	スポーツ推進課	安塚区和田559	2,139	19,012	鉄骨	S62
185	185	浦川原体育館	スポーツ推進課	浦川原区六日町150	3,149	8,349	コンクリ	S61
186	186	大島多目的ホール	スポーツ推進課	大島区大平3860	2,459	8,123	コンクリ	H6
187	187	牧体育館	スポーツ推進課	牧区田島703-4	2,331	1,230	コンクリ	S56
188	188	柿崎総合体育館	スポーツ推進課	柿崎区法音寺685-1	7,380	134,055	コンクリ	H10
189	189	柿崎体育館	スポーツ推進課	柿崎区直海浜1155	818	7,385	コンクリ	S57
190	190	大潟体育センター	スポーツ推進課	大潟区岩野古新田657-1	1,735	5,569	コンクリ	S54
191	191	吉川体育館	スポーツ推進課	吉川区原之町1819-1	1,499	9,130	鉄骨	S60
192	192	中郷総合体育館	スポーツ推進課	中郷区藤沢964-1	5,020	-	コンクリ	S62
193	193	板倉農業者トレーニングセンター	スポーツ推進課	板倉区針986	966	2,875	コンクリ	S59
194	194	板倉北部スポーツセンター	スポーツ推進課	板倉区稻増434-1	680	1,929	コンクリ	H7
195	195	清里スポーツセンター	スポーツ推進課	清里区平成1788	2,768	1,055	コンクリ	H9
196	196	三和体育館	スポーツ推進課	三和区島倉2382-3	2,379	7,510	コンクリ	S63
197	197	三和スポーツセンター	スポーツ推進課	三和区島倉2382-3	1,039	580	コンクリ	S59
198	198	三和西部スポーツハウス	スポーツ推進課	三和区下中3335-8	672	4,984	コンクリ	H2
計					45,761	273,056	-	-

※ No.182教育プラザ(体育館)の敷地面積は、教育プラザ全体の敷地面積

## 16 体育館

## カテゴリー

耐用年数	耐用年数到来年	運営形態	利用者数(人)	収入(千円)	支出(千円)	支出		公費負担額(支出-収入)		収支割合(%)
						修繕、工事経費	その他	(千円)	利用者一人当たり(円)	
47	R18	指定管理	46,745	0	11,880	4,071	7,809	11,880	254	0
47	R8	指定管理	34,589	7	1,714	0	1,714	1,707	49	0
47	R8	指定管理	95,395	2	25,695	12,508	13,187	25,693	269	0
47	H28	指定管理	127,630	0	2,034	193	1,841	2,034	16	0
47	R38	市直営	10,102	421	831	190	641	410	41	51
34	R3	市直営	3,073	260	10,877	1,190	9,687	10,617	3,455	2
47	R15	業務委託	21,174	600	12,792	2,245	10,547	12,192	576	5
47	R23	市直営	10,313	832	10,892	3,135	7,757	10,060	975	8
47	R10	市直営	12,386	193	4,407	293	4,114	4,214	340	4
47	R27	指定管理	66,950	1,318	32,911	3,028	29,883	31,593	472	4
47	R11	市直営	8,790	332	1,749	890	859	1,417	161	19
34	H25	業務委託	12,340	630	9,189	3,002	6,187	8,559	694	7
34	H31	市直営	10,292	294	1,918	621	1,297	1,624	158	15
47	R16	業務委託	9,490	1,156	7,410	14	7,396	6,254	659	16
47	R13	市直営	18,335	430	2,086	821	1,265	1,656	90	21
47	R24	市直営	9,041	319	1,343	211	1,132	1,024	113	24
47	R26	業務委託	26,082	1,775	14,617	376	14,241	12,842	492	12
47	R17	業務委託	25,228	700	7,108	553	6,555	6,408	254	10
47	R13	業務委託	13,957	76	3,359	264	3,095	3,283	235	2
47	R19	業務委託	5,069	472	2,775	0	2,775	2,303	454	17
-	-	-	566,981	9,817	165,586	33,605	131,981	155,769	275	6

カテゴリー

17 野球場・ソフトボール場

No.	施設番号	施設名称	所管課	所在地	延床面積 (㎡)	敷地面積 (㎡)	建物の構造	建築 (改築)年
199	208	高田公園(野球場)	スポーツ推進課	本城町46-1	-	18,895	-	S24
200	201	少年野球場	スポーツ推進課	大字富岡1088-1	-	42,370	-	H3
201	207	今泉スポーツ広場(野球場)	スポーツ推進課	大和6-268-1	-	66,688	-	S56
202	202	びょうぶ谷野球場	スポーツ推進課	大字居多1043-2	-	10,310	-	S62
203	200	藤野野球場	スポーツ推進課	大字藤野新田264	-	12,065	-	S56
204	203	スポーツ公園(野球場)	スポーツ推進課	春日新田2-97-1	-	14,915	-	S51
205	209	浦川原運動広場(野球場)	スポーツ推進課	浦川原区長走576-1	-	14,476	-	S59
206	204	柿崎総合運動公園(野球場)	スポーツ推進課	柿崎区法音寺685-2	-	7,246	-	S54
207	205	頸城明治野球場	スポーツ推進課	頸城区手島274	-	12,871	-	S56
208	206	吉川野球場	スポーツ推進課	吉川区原之町1868	-	16,224	-	H4
計					-	216,060	-	-

## 17 野球場・ソフトボール場

## カテゴリー

耐用年数	耐用年数到来年	運営形態	利用者数(人)	収入(千円)	支出(千円)		公費負担額(支出-収入)(千円)		利用者一人当たり(円)	収支割合(%)
					修繕、工事経費	その他				
-	-	指定管理	11,905	16	54,127	47,160	6,967	54,111	4,545	0
-	-	指定管理	25,416	115	2,494	486	2,008	2,379	94	5
-	-	指定管理	8,453	20	1,892	0	1,892	1,872	221	1
-	-	指定管理	7,298	48	2,359	714	1,645	2,311	317	2
-	-	指定管理	7,888	0	1,962	248	1,714	1,962	249	0
-	-	指定管理	10,944	0	1,908	0	1,908	1,908	174	0
-	-	業務委託	811	9	3,315	0	3,315	3,306	4,076	0
-	-	指定管理	6,549	407	3,315	994	2,321	2,908	444	12
-	-	市直営	66	4	1,435	0	1,435	1,431	21,680	0
-	-	市直営	1,356	9	1,037	65	972	1,028	758	1
-	-	-	80,686	628	73,842	49,667	24,175	73,214	907	1

カテゴリー

18 多目的広場・グラウンド

No.	施設番号	施設名称	所管課	所在地	延床面積 (㎡)	敷地面積 (㎡)	建物の構造	建築 (改築)年
209	356	やぶの川辺公園	都市整備課	東城町1字前川原517	-	10,531	-	H22
210	210	今泉スポーツ広場(多目的広場)	スポーツ推進課	大和6-1104-1	-	66,688	-	H1
211	211	スポーツ公園(多目的運動広場)	スポーツ推進課	春日新田2-97-1	-	24,000	-	S62
212	697	教育プラザ(多目的広場)	スポーツ推進課	下門前1771	-	49,388	-	H19
213	212	安塚和田スポーツ公園(グラウンド)	スポーツ推進課	安塚区和田541	-	19,012	-	S53
214	213	柿崎総合運動公園(グラウンド)	スポーツ推進課	柿崎区法音寺685-2	-	9,600	-	S53
215	214	柿崎総合運動公園(人工芝グラウンド)	スポーツ推進課	柿崎区柿崎685-2	-	9,360	-	H24
216	215	大潟運動広場	スポーツ推進課	大潟区犀潟76-5	-	19,475	-	S55
217	217	中郷総合運動公園(屋外運動場)	スポーツ推進課	中郷区藤沢964-5	-	10,350	-	S58
218	218	板倉運動広場	スポーツ推進課	板倉区針941-1、986-2	-	10,574	-	S52
219	219	清里スポーツ公園	スポーツ推進課	清里区武士490	-	32,913	-	H5
220	220	三和スポーツ公園	スポーツ推進課	三和区島倉2434-1-3	-	35,227	-	S56
計					-	297,118	-	-

※ No.212教育プラザ(多目的広場)の敷地面積は、教育プラザ全体の敷地面積

## 18 多目的広場・グラウンド

## カテゴリー

耐用年数	耐用年数到来年	運営形態	利用者数(人)	収入(千円)	支出(千円)		公費負担額(支出-収入)(千円)		収支割合(%)	
					修繕、工事経費	その他	(千円)	利用者一人当たり(円)		
-	-	業務委託	765	14	707	59	648	693	906	2
-	-	指定管理	7,526	392	280	0	280	▲ 112	▲ 15	140
-	-	指定管理	3,859	0	3,175	0	3,175	3,175	823	0
-	-	業務委託	6,240	1	869	0	869	868	139	0
-	-	市直営	838	94	3,036	2,055	981	2,942	3,511	3
-	-	指定管理	6,256	0	92	0	92	92	15	0
-	-	指定管理	22,485	9	165	0	165	156	7	5
-	-	市直営	4,820	11	1,915	0	1,915	1,904	395	1
-	-	業務委託	3,549	35	132	0	132	97	27	27
-	-	市直営	3,432	26	2,433	788	1,645	2,407	701	1
-	-	業務委託	4,953	66	2,244	0	2,244	2,178	440	3
-	-	業務委託	2,640	32	847	0	847	815	309	4
-	-	-	67,363	680	15,893	2,902	12,991	15,213	226	4

カテゴリー

19 テニスコート

No.	施設番号	施設名称	所管課	所在地	延床面積 (㎡)	敷地面積 (㎡)	建物の構造	建築 (改築)年
221	221	高田公園(庭球場)	スポーツ推進課	本城町46-1	-	25,961	-	S25
222	222	上越総合運動公園(テニスコート)	スポーツ推進課	大字戸野目古新田398-1	-	68,000	-	H20
223	228	上越総合運動公園(クラブハウス)	スポーツ推進課	大字戸野目古新田398-1	356	68,000	木造	H20
224	223	庭球コート	スポーツ推進課	中央5-1832	-	3,108	-	S38
225	224	スポーツ公園(庭球場)	スポーツ推進課	春日新田2-97-1	-	9,400	-	S61
226	225	柿崎第1庭球コート	スポーツ推進課	柿崎区柿崎6800	-	14,793	-	S38
227	226	吉川テニスコート	スポーツ推進課	吉川区原之町2010-8	-	4,079	-	S63
228	229	中郷総合運動公園(庭球コート)	スポーツ推進課	中郷区二本木2095-1	-	2,546	-	S63
229	227	板倉庭球コート	スポーツ推進課	板倉区針974-1	-	2,045	-	S52
計					356	197,932	-	-



## 19 テニスコート

## カテゴリー

耐用年数	耐用年数到来年	運営形態	利用者数(人)	収入(千円)	支出(千円)	支出		公費負担額(支出-収入)		収支割合(%)
						修繕、工事経費	その他	(千円)	利用者一人当たり(円)	
-	-	指定管理	16,124	0	3,524	691	2,833	3,524	219	0
-	-	指定管理	26,507	0	9,469	1,302	8,167	9,469	357	0
24	R14	指定管理	3,100	54	644	0	644	590	190	8
-	-	指定管理	1,235	0	571	342	229	571	462	0
-	-	指定管理	4,529	2	2,211	0	2,211	2,209	488	0
-	-	市直営	14,489	715	2,481	0	2,481	1,766	122	29
-	-	市直営	2,306	39	208	0	208	169	73	19
-	-	業務委託	13	3	102	0	102	99	7,607	3
-	-	市直営	840	6	72	0	72	66	78	8
-	-	-	69,143	819	19,281	2,335	16,946	18,462	267	4

カテゴリー

20 プール

No.	施設番号	施設名称	所管課	所在地	延床面積 (㎡)	敷地面積 (㎡)	建物の構造	建築 (改築)年
230	230	オールシーズンプール	スポーツ推進課	新光町1-9-1	2,311	4,313	コンクリ	S51
231	231	浦川原プール	スポーツ推進課	浦川原区顕聖寺100-1	85	1,561	コンクリ	S42
232	232	牧プール	スポーツ推進課	牧区田島710-乙	92	3,466	コンクリ	S45
233	233	柿崎屋内水泳プール	スポーツ推進課	柿崎区法音寺392-26	1,123	3,635	鉄骨	S52
計					3,611	12,975	-	-

※ No.230.233は屋内プール、No231.232は屋外プール

## 20 プール

## カテゴリー

耐用年数	耐用年数到来年	運営形態	利用者数(人)	収入(千円)	支出(千円)		公費負担額(支出-収入)(千円)		利用者一人当たり(円)	収支割合(%)
					修繕、工事経費	その他				
47	R5	指定管理	93,733	2	23,278	1,555	21,723	23,276	248	0
30	H9	業務委託	545	51	4,083	0	4,083	4,032	7,398	1
30	H12	市直営	1,614	57	1,897	246	1,651	1,840	1,140	3
34	H23	指定管理	6,245	95	26,364	11,708	14,656	26,269	4,206	0
-	-	-	102,137	205	55,622	13,509	42,113	55,417	543	0

カテゴリー

21 陸上競技場、22 照明施設、23 その他

No.	施設番号	施設名称	所管課	所在地	延床面積 (㎡)	敷地面積 (㎡)	建物の構造	建築 (改築)年
234	234	高田公園(陸上競技場)	スポーツ推進課	本城町46-1	1,226	24,780	コンクリ	S31
235	235	夜間照明施設(高田西小学校屋外運動場)	スポーツ推進課	大字大貫1908	-	-	-	S61
236	237	夜間照明施設(春日中学校屋外運動場)	スポーツ推進課	春日野1-9-3	-	-	-	S61
237	236	夜間照明施設(直江津東中学校屋外運動場)	スポーツ推進課	大字安江282-1	-	-	-	S61
238	238	夜間照明施設(大島中学校屋外運動場)	スポーツ推進課	大島区上達600	-	-	-	S61
239	239	夜間照明施設(大潟町中学校屋外テニスコート)	スポーツ推進課	大潟区潟町575	-	-	-	S57
240	240	夜間照明施設(清里中学校屋外運動場)	スポーツ推進課	清里区岡野町1525	-	-	-	S59
241	241	夜間照明施設(三和中学校屋外運動場)	スポーツ推進課	三和区島倉2267	-	-	-	S53
242	242	高田公園(弓道場)	スポーツ推進課	本城町9-50	444	2,280	鉄骨	H2
243	243	春日山ペタンク場	スポーツ推進課	春日山町1-3292-1	-	2,450	-	H17
244	244	浦川原運動広場(トレーニング棟)	スポーツ推進課	浦川原区長走579	470	333	鉄骨	S59
245	245	大潟体操アリーナ	スポーツ推進課	大潟区潟町703-2	1,571	2,781	鉄骨	H20
計					3,711	32,624	-	-

## 21 陸上競技場、22 照明施設、23 その他

## カテゴリー

耐用年数	耐用年数到来年	運営形態	利用者数(人)	収入(千円)	支出(千円)		公費負担額(支出-収入)(千円)		収支割合(%)	
					修繕、工事経費	その他		利用者一人当たり(円)		
40	H8	指定管理	53,254	0	4,385	860	3,525	4,385	82	0
31	H29	市直営	1,656	17	743	0	743	726	439	2
31	H29	市直営	3,207	62	580	0	580	518	162	11
31	H29	市直営	3,685	0	580	0	580	580	158	0
30	H28	市直営	204	19	1,430	0	1,430	1,411	6,919	1
15	H9	市直営	637	4	679	495	184	675	1,059	1
30	H26	市直営	3,590	0	1,265	0	1,265	1,265	352	0
47	R7	市直営	1,944	7	1,179	13	1,166	1,172	603	1
40	R12	指定管理	11,446	0	1,328	302	1,026	1,328	116	0
-	-	指定管理	260	0	76	0	76	76	292	0
30	H26	業務委託	823	0	434	77	357	434	527	0
34	R24	業務委託	34,073	4,243	14,745	3,906	10,839	10,502	308	29
-	-	-	114,779	4,352	27,425	5,653	21,772	23,073	201	16

カテゴリー

24 日帰り温浴施設、25 宿泊温浴施設、26 交流宿泊施設

No.	施設番号	施設名称	所管課	所在地	延床面積 (㎡)	敷地面積 (㎡)	建物の構造	建築 (改築) 年
246	246	市民いこいの家	福祉課	石橋1-1-3	1,073	2,430	鉄骨	H6
247	247	上越リゾートセンターくるみ家族園	福祉課	大字東中島2487	1,908	21,681	コンクリ	H1
248	248	ゆきだるま温泉雪の湯	施設経営管理室	安塚区須川1881	2,423	-	コンクリ	H3
249	249	浦川原霧ヶ岳温泉ゆあみ	施設経営管理室	浦川原区小谷島1217-1	1,570	33,657	木造	H4
250	253	大島あさひ荘	施設経営管理室	大島区田麦2807-90	1,827	13,178	コンクリ	S57
251	250	大潟健康スポーツプラザ鵜の浜人魚館	施設経営管理室	大潟区九戸浜241-8	3,138	12,465	鉄骨	H9
252	251	吉川ゆったり郷	施設経営管理室	吉川区長峰100	3,457	9,747	コンクリ	H9
253	252	ろばた館	農村振興課	名立区西蒲生田155	985	4,746	鉄骨	H7
254	254	くわどり湯ったり村	施設経営管理室	大字皆口601	2,524	27,028	コンクリ	H11
255	255	牧湯の里深山荘	施設経営管理室	牧区宇津俣285	2,929	14,207	コンクリ	S61
256	256	柿崎マリンホテルハマナス	施設経営管理室	柿崎区上下浜262	1,978	1,775	コンクリ	H6
257	258	板倉保養センター	施設経営管理室	板倉区久々野1624-1	1,426	4,629	鉄骨	H7
258	259	清里農村体験宿泊休憩施設	施設経営管理室	清里区青柳3438	1,903	19,119	コンクリ	H6
259	260	三和ネイチャーリングホテル米本陣	施設経営管理室	三和区宮崎新田124-1	1,995	7,654	木造	H6
260	261	うみてらす名立	施設経営管理室	名立区名立大町4280-1	8,605	56,034	コンクリ	H12
261	262	田舎屋	農村振興課	安塚区朴の木418-2	890	3,024	木造	H5
262	263	六夜山荘	農村振興課	安塚区細野1151-1	442	2,930	木造	H8
263	264	菱の里	教育総務課	安塚区二本木702	309	2,911	木造	S42
264	265	月影の郷	農村振興課	浦川原区横住410	2,534	13,053	コンクリ	S46
265	266	大島庄屋の家	施設経営管理室	大島区田麦1096-2	1,192	30,140	コンクリ	H3
266	267	川上笑学館	農村振興課	牧区切光1438	351	3,605	木造	H7
267	257	吉川スカイピア遊ランド	施設経営管理室	吉川区坪野1458-2	1,405	6,991	コンクリ	H3
計					44,863	291,004	-	-

※ No.246～253は日帰り温浴施設、No.254～260は宿泊温浴施設、No.261～267は交流宿泊施設

※ No.248ゆきだるま温泉雪の湯の敷地面積は、No.272キュービットバレイススキー場の敷地に含む。令和2年度から休止予定

※ No.249浦川原霧ヶ岳温泉ゆあみは、平成29年度から休止中

※ No.250大島あさひ荘は、平成27年から休止中

※ No.258清里農村体験宿泊休憩施設(山荘京ヶ岳)は、平成29年度から休止中

※ No.261田舎屋は、平成28年度から休止中

## 24 日帰り温浴施設、25 宿泊温浴施設、26 交流宿泊施設

## カテゴリー

耐用年数	耐用年数到来年	運営形態	利用者数(人)	収入(千円)	支出(千円)		公費負担額(支出-収入)(千円)		利用者一人当たり(円)	収支割合(%)
					修繕、工事経費	その他				
40	R16	指定管理	53,403	0	18,430	5,612	12,818	18,430	345	0
50	R21	指定管理	53,215	0	72,663	58,153	14,510	72,663	1,365	0
50	R23	指定管理	57,206	キューピットパレイスキー場に計上						
22	H26	業務委託	-	0	8,562	693	7,869	8,562	-	0
47	R11	市直営	-	0	1,395	0	1,395	1,395	-	0
33	R12	指定管理	91,535	0	43,916	2,805	41,111	43,916	480	0
47	R26	指定管理	78,609	0	15,369	4,038	11,331	15,369	196	0
27	R4	業務委託	12,105	5,565	28,839	2,700	26,139	23,274	1,923	19
31	R12	指定管理	86,917	0	40,380	3,345	37,035	40,380	465	0
39	R7	指定管理	11,207	0	60,394	42,510	17,884	60,394	5,389	0
50	R26	指定管理	34,595	170	11,591	7,448	4,143	11,421	330	1
34	R11	指定管理	29,640	0	7,877	2,075	5,802	7,877	266	0
47	R23	市直営	-	631	3,561	187	3,374	2,930	-	18
17	H23	指定管理	23,130	0	5,464	1,046	4,418	5,464	236	0
50	R32	指定管理	392,820	10	63,684	7,658	56,026	63,674	162	0
22	H27	市直営	-	0	1,672	0	1,672	1,672	-	0
22	H30	指定管理	604	0	1,710	0	1,710	1,710	2,831	0
22	H1	指定管理	1,252	0	2,851	146	2,705	2,851	2,277	0
47	H30	指定管理	7,245	0	6,228	1,132	5,096	6,228	860	0
39	R12	業務委託	4,522	17,141	28,493	2,066	26,427	11,352	2,510	60
22	H29	指定管理	1,518	0	5,220	0	5,220	5,220	3,439	0
50	R23	指定管理	9,945	0	5,167	681	4,486	5,167	520	0
-	-	-	949,468	23,517	433,465	142,295	291,170	409,948	432	5

カテゴリー

27 観光施設、28 飲食施設、29 農林水産業振興施設

No.	施設番号	施設名称	所管課	所在地	延床面積 (㎡)	敷地面積 (㎡)	建物の構造	建築 (改築)年
268	268	上越観光物産センター	施設経営管理室	大字藤野新田175-1	2,464	6,099	コンクリ	H5
269	269	五智歴史の里会館	施設経営管理室	国府1-18-28	240	618	木造	H19
270	270-1	キューピットバレイスキー場(ゴンドラ関連施設)	施設経営管理室	安塚区須川4820	3,627	791,243	鉄骨	H9
271	270-2	キューピットバレイスキー場(センターハウス 他)	施設経営管理室	安塚区須川4820	9,653		鉄骨	S53
272	270-3	キューピットバレイスキー場(久比岐野 他)	施設経営管理室	安塚区須川4820	2,846		鉄骨	S57
273	271	牧ふれあい体験交流施設	施設経営管理室	牧区原991	568	27,960	木造	H10
274	272	牧ふるさと村自然と憩の森	施設経営管理室	牧区池舟2	632	79,138	木造	S53
275	273	道の駅よしかわ杜氏の郷	施設経営管理室	吉川区杜氏の郷1	442	19,601	木造	H16
276	274-1	光ヶ原高原観光総合施設(展望台 他)	施設経営管理室	板倉区関田4046-2	42	297,700	コンクリ	S63
277	274-2	光ヶ原高原観光総合施設(光ヶ原高原センター 他)	施設経営管理室	板倉区関田4046-2	2,282		コンクリ	S63
278	274-3	光ヶ原高原観光総合施設(グリーンパル光原荘 他)	施設経営管理室	板倉区関田4046-2	428		鉄骨	S63
279	275	ゑしんの里記念館	施設経営管理室	板倉区米増27-4	1,359	14,644	コンクリ	H17
280	276	三和米と酒の謎蔵	施設経営管理室	三和区大867-1	1,375	1,375	木造	H4
281	277	ヨーデル金谷	施設経営管理室	大貫2-17-40	400	4,486	鉄骨	H11
282	278	樽田そば処	農村振興課	安塚区樽田156	192	11,459	木造	H15
283	279	三和味の謎蔵	施設経営管理室	三和区大867-1	451	451	木造	H5
284	280	正善寺工房	農村振興課	下正善寺1027-2	450	2,663	鉄骨	H11
285	281	雪だるま物産館	農村振興課	安塚区樽田140	426	11,459	コンクリ	H7
286	282	大島農業実習交流センター	農村振興課	大島区牛ヶ鼻2649	303	38,898	鉄骨	H6
287	284	くびき食彩工房	農村振興課	頸城区百間町2076-2	169	1,200	木造	H19
計					28,347	1,308,994	-	-

※ No.268～280は観光施設、No.281～283は飲食施設、No.284～287は農林水産業振興施設

※ No.272キューピットバレイスキー場の敷地面積は、No.248ゆきだるま温泉雪の湯、No.289菱ヶ岳グリーンパーク、No.451柵田動植物公園の敷地も含む

※ No.272キューピットバレイスキー場の公費負担額は、No.289菱ヶ岳グリーンパーク、No.451柵田動植物公園の公費負担額を含む

※ No.280三和米と酒の謎蔵、No.282三和味の謎蔵は、平成28年度から休止中



## 27 観光施設、28 飲食施設、29 農林水産業振興施設

## カテゴリー

耐用年数	耐用年数到来年	運営形態	利用者数(人)	収入(千円)	支出(千円)		公費負担額(支出-収入)(千円)		利用者一人当たり(円)	収支割合(%)
					修繕、工事経費	その他				
50	R25	業務委託	97,143	5,941	19,867	1,701	18,166	13,926	143	30
22	R11	指定管理	17,667	0	6,302	0	6,302	6,302	357	0
31	R10	指定管理	118,900	0	34,694	24,832	9,862	34,694	292	0
38	H28									
38	R2									
20	H30	業務委託	4,031	178	6,049	397	5,652	5,871	1,456	3
20	H10	業務委託	5,614	863	4,582	727	3,855	3,719	662	19
24	R10	業務委託	64,881	328	5,819	327	5,492	5,491	85	6
40	R10	業務委託	15,647	409	11,412	1,274	10,138	11,003	703	4
40	R10									
40	R10									
50	R37	指定管理	11,344	0	89,734	299	89,435	89,734	7,910	0
24	H28	市直営	-	0	1,016	0	1,016	1,016	-	0
31	R12	指定管理	23,406	0	8,417	1,469	6,948	8,417	360	0
20	R5	指定管理	9,206	0	1,865	1,656	209	1,865	203	0
20	H25	市直営	-	0	118	0	118	118	-	0
38	R19	業務委託	7,604	664	9,020	32	8,988	8,356	1,099	7
50	R27	指定管理	89,199	381	1,327	1,110	217	946	11	29
50	R26	業務委託	5,037	436	1,270	34	1,236	834	166	34
20	R9	指定管理	1,694	0	4,820	0	4,820	4,820	2,845	0
-	-	-	471,373	9,200	206,310	33,858	169,601	197,110	418	4

カテゴリー

30 キャンプ場、31 市民の森、32 観光・レク施設(その他)

No.	施設番号	施設名称	所管課	所在地	延床面積 (㎡)	敷地面積 (㎡)	建物の構造	建築 (改築)年
288	285	南葉高原キャンプ場	農林水産整備課	大字後谷251-8	634	477,426	木造	H9
289	286	菱ヶ岳グリーンパーク	施設経営管理室	安塚区須川11497	102	-	木造	S53
290	287	菖蒲高原緑地休養広場	農林水産整備課	大島区菖蒲2962-1	1,553	346,000	木造	H4
291	288	大潟野外活動施設	社会教育課	大潟区四ツ屋浜580-1	166	34,249	木造	S60
292	289	吉川緑地等利用施設	施設経営管理室	吉川区尾神588-1	504	66,705	木造	S57
293	291	二貫寺の森	農林水産整備課	杉野袋102-1	-	222,146	-	H20
294	290	くわどり市民の森	農林水産整備課	大字西谷内488-2	-	1,861,776	-	H9
295	294	あさひの里田麦ぶなの森園	農林水産整備課	大島区田麦363-5	-	900,000	-	H5
296	292	光ヶ原わさび田の森	農林水産整備課	板倉区関田4049	-	59,394	-	H14
297	293	光ヶ原みずばしょうの森	農林水産整備課	板倉区筒方3251	-	96,652	-	H14
298	296	金谷山スーパーボブスレー	施設経営管理室	大貫595-2	-	134,777	コンクリ	S56
299	297	バイシクルモトクロス場	施設経営管理室	大貫698-1	-	11,300	-	H10
300	298	金谷山リフト	施設経営管理室	大貫595-2	-	134,777	コンクリ	S56
301	295	海洋フィッシングセンター	農林水産整備課	大字虫生岩戸719先	-	2,008	鉄骨	S58
302	357	五智交通公園	都市整備課	五智6-1569	-	13,200	-	S49
計					2,958	4,360,410	-	-

※ No.289菱ヶ岳グリーンパークの敷地面積は、No.272キュービットバレイスキー場の敷地に含む。

※ No.298金谷山スーパーボブスレー、No.300金谷山リフトは、同敷地内に設置

## 30 キャンプ場、31 市民の森、32 観光・レク施設(その他)

## カテゴリー

耐用年数	耐用年数 到来年	運営形態	利用者 数 (人)	収入 (千円)	支出 (千円)	公費負担額 (支出-収入) (千円)		利用者 一人 当たり(円)	収支 割合 (%)	
						修繕、 工事経費	その他			
34	R13	指定管理	17,012	0	12,627	2,720	9,907	12,627	742	0
34	H24	指定管理	71	0	キュービットバレイスキー場に計上					
24	H28	指定管理	2,715	0	6,883	298	6,585	6,883	2,535	0
24	H21	指定管理	12,899	4	2,084	0	2,084	2,080	161	0
20	H14	指定管理	1,247	70	2,359	161	2,198	2,289	1,836	3
-	-	業務委託	673	8	1,876	220	1,656	1,868	2,775	0
-	-	指定管理	6,114	0	16,207	0	16,207	16,207	2,651	0
-	-	業務委託	582	95	992	90	902	897	1,541	10
-	-	市直営	133	0	172	0	172	172	1,292	0
-	-	市直営	-	0	458	0	458	458	-	0
40	R3	業務委託	13,191	1,643	1,932	0	1,932	289	22	85
-	-	市直営	5,243	43	2,467	0	2,467	2,424	462	2
40	R3	業務委託	11,171	1,421	34,174	1,033	33,141	32,753	2,932	4
50	R15	指定管理	8,081	0	6,272	5,459	813	6,272	776	0
-	-	業務委託	32,262	3,912	4,934	434	4,500	1,022	32	79
-	-	-	111,394	7,196	93,435	10,415	83,020	86,239	774	8

## カテゴリー

33 食料等販売施設、34 産業振興施設、35 漁港、36 産業関連施設(その他)

No.	施設番号	施設名称	所管課	所在地	延床面積 (㎡)	敷地面積 (㎡)	建物の構造	建築 (改築)年
303	299	大島やまざくら	産業政策課	大島区大平3874-1	232	532	鉄骨	H15
304	300	武士作業施設	産業政策課上越ものづくり振興センター	清里区武士653-2	300	1,002	鉄骨	H7
305	301	棚田作業施設	産業政策課上越ものづくり振興センター	清里区棚田226-1	122	253	木造	S47
306	302	有間川漁港	農林水産整備課	大字有間川	-	17,740	-	S51
307	303	柿崎漁港	農林水産整備課	柿崎区直海浜1567-508	-	-	-	S55
308	304	大潟漁港	農林水産整備課	大潟区洪柿浜96	-	28,819	-	S57
309	305	上越人材ハイスクール	産業政策課	高土町3-1-15	2,334	3,072	鉄骨	S53
310	306	雪中貯蔵施設	農村振興課	安塚区樽田158	420	11,459	鉄骨	H5
311	307	大島堆肥センター	農政課	大島区棚岡1388-1	139	-	鉄骨	H6
計					3,547	62,877	-	-

※ No.310雪中貯蔵施設は、平成29年12月に焼失したことから、休止中。支出は、取壊し経費

※ No.311大島堆肥センターは、平成17年度から休止中

耐用年数	耐用年数到来年	運営形態	利用者数(人)	収入(千円)	支出(千円)		公費負担額(支出-収入)(千円)		利用者一人当たり(円)	収支割合(%)
					修繕、工事経費	その他				
38	R23	指定管理	48,854	0	5,683	0	5,683	5,683	116	0
35	R12	市直営	-	1,067	143	0	143	▲ 924	-	747
22	H6	市直営	-	13	72	0	72	59	-	18
50	R8	市直営	29	2,546	8,823	2,769	6,054	6,277	216,445	29
50	R12	市直営	46	19	16,757	16,163	594	16,738	363,867	0
50	R14	市直営	32	14	750	443	307	736	22,997	2
40	H30	指定管理	46,055	143	5,328	192	5,136	5,185	113	3
31	R6	市直営	-	0	28,049	27,317	732	28,049	-	0
31	R7	市直営	-	0	72	0	72	72	-	0
-	-	-	95,016	3,802	65,676	46,884	18,792	61,874	651	6

カテゴリー

37 市営住宅、38 市営賃貸住宅、39 特定公共賃貸住宅、40 改良住宅

No.	施設番号	施設名称	所管課	所在地	延床面積 (㎡)	敷地面積 (㎡)	建物の構造	建築 (改築) 年
312	308-1	市営住宅南新町住宅	建築住宅課	-	-	27,137	-	-
313	308-2	E棟	建築住宅課	南新町5	1,960	-	コンクリ	S51
314	308-3	F棟	建築住宅課	南新町6	1,980	-	コンクリ	S52
315	308-4	G棟	建築住宅課	南新町7	2,004	-	コンクリ	S53
316	308-5	H棟	建築住宅課	南新町8	1,961	-	コンクリ	S54
317	308-6	6棟	建築住宅課	南新町3-20	697	-	コンクリ	S34
318	309-1	市営住宅南本町住宅	建築住宅課	-	-	7,047	-	-
319	309-2	4棟	建築住宅課	南本町3-13-4	1,176	-	コンクリ	S57
320	309-3	5棟	建築住宅課	南本町3-13-5	1,623	-	コンクリ	S58
321	309-4	6棟	建築住宅課	南本町3-13-6	1,195	-	コンクリ	S61
322	312-1	市営住宅子安住宅	建築住宅課	-	-	12,215	-	-
323	312-2	1棟	建築住宅課	子安1682	2,570	-	コンクリ	H15
324	312-3	2棟	建築住宅課	子安1681	1,523	-	コンクリ	H16
325	311-1	市営住宅中通住宅	建築住宅課	-	-	8,941	-	-
326	311-2	1棟	建築住宅課	中通町4-15	880	-	コンクリ	S63
327	311-3	2棟	建築住宅課	中通町4-5	1,184	-	コンクリ	H3
328	311-4	3棟	建築住宅課	中通町4-3	1,293	-	コンクリ	H8
329	311-5	4棟	建築住宅課	中通町3-6	890	-	コンクリ	H10
330	311-6	5棟	建築住宅課	中通町3-4	890	-	コンクリ	H10
331	314	市営住宅東雲町住宅	建築住宅課	東雲町1-4-20	1,563	2,127	コンクリ	S54
332	313-1	市営住宅安江住宅	建築住宅課	-	-	8,269	-	-
333	313-2	1棟	建築住宅課	安江3-6-5	889	-	コンクリ	H1
334	313-3	2棟	建築住宅課	安江3-9-3	1,762	-	コンクリ	H2
335	313-4	3棟	建築住宅課	安江3-9-7	1,947	-	コンクリ	H5
336	310-1	市営住宅夷浜住宅	建築住宅課	-	-	22,155	-	-
337	310-2	40-1棟	建築住宅課	大字夷浜104	151	-	コンクリ	S40
338	310-3	40-2棟	建築住宅課	大字夷浜104	151	-	コンクリ	S40
339	310-4	40-3棟	建築住宅課	大字夷浜104	151	-	コンクリ	S40
340	310-5	40-4棟	建築住宅課	大字夷浜104	151	-	コンクリ	S40

耐用年数	耐用年数到来年	運営形態	利用者数(人)	収入(千円)	支出(千円)	支出		公費負担額(支出-収入)(千円)		収支割合(%)
						修繕、工事経費	その他	(千円)	利用者一人当たり(円)	
-	-	市直営	101	22,339	81,379	74,529	6,850	59,040	584,556	27
47	R5	-	-	-	-	-	-	-	-	-
47	R6	-	-	-	-	-	-	-	-	-
47	R7	-	-	-	-	-	-	-	-	-
47	R8	-	-	-	-	-	-	-	-	-
47	H18	-	-	-	-	-	-	-	-	-
-	-	市直営	52	12,682	5,730	899	4,831	▲ 6,952	▲ 133,688	221
47	R11	-	-	-	-	-	-	-	-	-
47	R12	-	-	-	-	-	-	-	-	-
47	R15	-	-	-	-	-	-	-	-	-
-	-	市直営	40	10,304	16,188	9,817	6,371	5,884	147,105	64
47	R32	-	-	-	-	-	-	-	-	-
47	R33	-	-	-	-	-	-	-	-	-
-	-	市直営	67	18,415	15,597	9,715	5,882	▲ 2,818	▲ 42,057	118
47	R17	-	-	-	-	-	-	-	-	-
47	R20	-	-	-	-	-	-	-	-	-
47	R25	-	-	-	-	-	-	-	-	-
47	R27	-	-	-	-	-	-	-	-	-
47	R27	-	-	-	-	-	-	-	-	-
47	R8	市直営	24	5,187	5,519	1,004	4,515	332	13,842	94
-	-	市直営	54	17,722	7,398	1,648	5,750	▲ 10,324	▲ 191,181	240
47	R18	-	-	-	-	-	-	-	-	-
47	R19	-	-	-	-	-	-	-	-	-
47	R22	-	-	-	-	-	-	-	-	-
-	-	市直営	26	1,479	5,615	821	4,794	4,136	159,085	26
38	H15	-	-	-	-	-	-	-	-	-
38	H15	-	-	-	-	-	-	-	-	-
38	H15	-	-	-	-	-	-	-	-	-
38	H15	-	-	-	-	-	-	-	-	-

カテゴリー

37 市営住宅、38 市営賃貸住宅、39 特定公共賃貸住宅、40 改良住宅

No.	施設番号	施設名称	所管課	所在地	延床面積 (㎡)	敷地面積 (㎡)	建物の構造	建築 (改築)年
341	310-6	40-5棟	建築住宅課	大字夷浜104	151	-	コンクリ	S40
342	310-7	41-1棟	建築住宅課	大字夷浜104	145	-	コンクリ	S41
343	310-8	41-2棟	建築住宅課	大字夷浜104	145	-	コンクリ	S41
344	310-9	41-3棟	建築住宅課	大字夷浜104	145	-	コンクリ	S41
345	310-10	41-4棟	建築住宅課	大字夷浜104	145	-	コンクリ	S41
346	310-11	41-5棟	建築住宅課	大字夷浜104	145	-	コンクリ	S41
347	310-12	42-1棟	建築住宅課	大字夷浜104	136	-	コンクリ	S42
348	310-13	42-2棟	建築住宅課	大字夷浜104	136	-	コンクリ	S42
349	310-14	42-3棟	建築住宅課	大字夷浜104	136	-	コンクリ	S42
350	310-15	42-4棟	建築住宅課	大字夷浜104	136	-	コンクリ	S42
351	310-16	42-5棟	建築住宅課	大字夷浜104	136	-	コンクリ	S42
352	310-17	43-1棟	建築住宅課	大字夷浜104	136	-	コンクリ	S43
353	310-18	43-2棟	建築住宅課	大字夷浜104	136	-	コンクリ	S43
354	310-19	43-3棟	建築住宅課	大字夷浜104	136	-	コンクリ	S43
355	310-20	43-4棟	建築住宅課	大字夷浜104	136	-	コンクリ	S43
356	310-21	43-5棟	建築住宅課	大字夷浜104	136	-	コンクリ	S43
357	315	市営住宅津止住宅	建築住宅課	安塚区安塚560-1	1,693	1,738	コンクリ	H4
358	316	市営住宅山印内住宅	建築住宅課	浦川原区山印内730-2	554	4,376	木造	S53
359	317-1	市営住宅顕聖寺住宅	建築住宅課	-	-	-	-	-
360	317-2	1棟	建築住宅課	浦川原区顕聖寺45-1	554	-	木造	S54
361	317-3	2棟	建築住宅課	浦川原区顕聖寺30	397	-	木造	S61
362	318-1	市営住宅虫川住宅	建築住宅課	-	-	2,076	-	-
363	318-2	1棟	建築住宅課	浦川原区虫川1665-2	265	-	木造	S62
364	318-3	2棟	建築住宅課	浦川原区虫川1665-5	373	-	木造	S62
365	319	市営住宅飯室住宅1棟・2棟	建築住宅課	浦川原区飯室1044-1	662	3,406	木造	S63
366	320	市営住宅メゾン上池田	建築住宅課	浦川原区顕聖寺189-1	1,365	1,479	コンクリ	H5
367	321	市営住宅メゾン山崎	建築住宅課	浦川原区中猪子田3169-3	1,086	1,029	コンクリ	H10
368	322	市営住宅押切住宅	建築住宅課	大島区岡3437	504	2,018	コンクリ	S59
369	323	市営住宅宮ノ崎住宅	建築住宅課	大島区岡4284	820	1,136	木造	H1



耐用年数	耐用年数到来年	運営形態	利用者数(人)	収入(千円)	支出(千円)	支出		公費負担額(支出-収入)(千円)		収支割合(%)
						修繕、工事経費	その他		利用者一人当たり(円)	
38	H15	-	-	-	-	-	-	-	-	-
38	H16	-	-	-	-	-	-	-	-	-
38	H16	-	-	-	-	-	-	-	-	-
38	H16	-	-	-	-	-	-	-	-	-
38	H16	-	-	-	-	-	-	-	-	-
38	H16	-	-	-	-	-	-	-	-	-
38	H17	-	-	-	-	-	-	-	-	-
38	H17	-	-	-	-	-	-	-	-	-
38	H17	-	-	-	-	-	-	-	-	-
38	H17	-	-	-	-	-	-	-	-	-
38	H17	-	-	-	-	-	-	-	-	-
38	H17	-	-	-	-	-	-	-	-	-
38	H18	-	-	-	-	-	-	-	-	-
38	H18	-	-	-	-	-	-	-	-	-
38	H18	-	-	-	-	-	-	-	-	-
38	H18	-	-	-	-	-	-	-	-	-
38	H18	-	-	-	-	-	-	-	-	-
47	R21	市直営	16	5,020	3,349	276	3,073	▲ 1,671	▲ 104,432	150
22	H12	市直営	6	1,194	3,927	187	3,740	2,733	455,515	30
-	-	市直営	16	3,062	6,082	290	5,792	3,020	188,756	50
22	H13	-	-	-	-	-	-	-	-	-
22	H20	-	-	-	-	-	-	-	-	-
-	-	市直営	9	2,178	4,537	321	4,216	2,359	262,121	48
22	H21	-	-	-	-	-	-	-	-	-
22	H21	-	-	-	-	-	-	-	-	-
22	H22	市直営	9	1,602	5,209	625	4,584	3,607	400,788	31
47	R22	市直営	6	1,363	3,475	296	3,179	2,112	352,015	39
47	R27	市直営	10	1,751	14,568	11,184	3,384	12,817	1,281,709	12
47	R13	市直営	4	1,396	3,741	10	3,731	2,345	586,273	37
22	H23	市直営	5	2,914	4,191	1,230	2,961	1,277	255,418	70

カテゴリー

37 市営住宅、38 市営賃貸住宅、39 特定公共賃貸住宅、40 改良住宅

No.	施設番号	施設名称	所管課	所在地	延床面積 (㎡)	敷地面積 (㎡)	建物の構造	建築 (改築)年
370	324	市営住宅大島住宅	建築住宅課	大島区大島753-1	543	2,067	木造	H5
371	325	市営住宅大平住宅	建築住宅課	大島区大平2390-2	771	2,123	木造	H7
372	326-2	市営住宅柳島住宅1号棟	建築住宅課	牧区小川1792	425	-	木造	H1
373	326-3	市営住宅柳島住宅2号棟	建築住宅課	牧区小川1792	425	-	木造	H2
374	328	市営住宅臨海住宅	建築住宅課	柿崎区直海浜1567-113	1,298	7,480	鉄骨	S56
375	329-1	市営住宅木崎山住宅	建築住宅課	-	-	3,062	-	-
376	329-2	1棟～10棟	建築住宅課	柿崎区川井758-13	530	-	木造	S58
377	329-3	11棟～20棟	建築住宅課	柿崎区川井758-11	530	-	木造	S59
378	330-1	市営住宅米山住宅	建築住宅課	-	-	1,478	-	-
379	330-2	1棟～5棟	建築住宅課	柿崎区柿崎1680-1	265	-	木造	S60
380	330-3	6棟～10棟	建築住宅課	柿崎区柿崎1680-12	265	-	木造	S61
381	331-1	市営住宅稲場先住宅	建築住宅課	吉川区原之町2133	-	3,244	-	-
382	331-2	1棟・2棟	建築住宅課	吉川区原之町2133	555	-	コンクリ	S51
383	331-3	3棟・4棟	建築住宅課	吉川区原之町2126	555	-	コンクリ	S52
384	332-1	市営住宅三和住宅 (神明町)	建築住宅課	-	-	2,125	-	-
385	332-2	A棟	建築住宅課	三和区神明町1290-30	144	-	木造	H2
386	332-3	B棟	建築住宅課	三和区神明町1290-30	144	-	木造	H2
387	332-4	C棟	建築住宅課	三和区神明町1290-30	146	-	木造	H4
388	332-5	D棟	建築住宅課	三和区神明町1290-30	146	-	木造	H4
389	332-6	E棟	建築住宅課	三和区神明町1290-30	155	-	木造	H8
390	333-1	市営住宅三和住宅 (日和町)	建築住宅課	-	-	3,449	-	-
391	333-2	A棟	建築住宅課	三和区日和町148	158	-	木造	H15
392	333-3	B棟	建築住宅課	三和区日和町148	158	-	木造	H15
393	333-4	D棟	建築住宅課	三和区日和町148	255	-	木造	H18
394	333-5	E棟	建築住宅課	三和区日和町148	255	-	木造	H18
395	333-6	C棟	建築住宅課	三和区日和町148	255	-	木造	H19
396	334-1	市営住宅旭住宅	建築住宅課	-	-	4,098	-	-
397	334-2	3-1号棟・3-2号棟・3-3号棟	建築住宅課	名立区大町4261	453	-	木造	H3
398	334-3	8-1号棟・8-2号棟・8-3号棟	建築住宅課	名立区大町4260	479	-	木造	H8
399	334-4	14-1・2・3・4号棟	建築住宅課	名立区大町4260	517	-	木造	H14
400	698	シェアハウス大町	建築住宅課	大町3-1-10	221	166	木造	H29

耐用年数	耐用年数到来年	運営形態	利用者数(人)	収入(千円)	支出(千円)	支出		公費負担額(支出-収入)		収支割合(%)
						修繕、工事経費	その他	(千円)	利用者一人当たり(円)	
22	H27	市直営	2	390	4,708	1,566	3,142	4,318	2,159,045	8
22	H29	市直営	6	2,189	3,504	529	2,975	1,315	219,182	62
22	H23	市直営	4	761	2,964	32	2,932	2,203	550,773	26
22	H24	市直営	3	760	3,144	202	2,942	2,384	794,697	24
47	R10	市直営	15	3,288	3,442	228	3,214	154	10,273	96
-	-	市直営	20	2,786	3,346	132	3,214	560	28,005	83
22	H17	-	-	-	-	-	-	-	-	-
22	H18	-	-	-	-	-	-	-	-	-
-	-	市直営	10	1,958	3,126	70	3,056	1,168	116,809	63
22	H19	-	-	-	-	-	-	-	-	-
22	H20	-	-	-	-	-	-	-	-	-
-	-	市直営	16	2,879	3,224	30	3,194	345	21,568	89
38	H26	-	-	-	-	-	-	-	-	-
38	H27	-	-	-	-	-	-	-	-	-
-	-	市直営	10	2,541	4,188	442	3,746	1,647	164,720	61
22	H24	-	-	-	-	-	-	-	-	-
22	H24	-	-	-	-	-	-	-	-	-
22	H26	-	-	-	-	-	-	-	-	-
22	H26	-	-	-	-	-	-	-	-	-
22	H30	-	-	-	-	-	-	-	-	-
-	-	市直営	10	3,205	3,762	81	3,681	557	55,720	85
22	R7	-	-	-	-	-	-	-	-	-
22	R7	-	-	-	-	-	-	-	-	-
22	R10	-	-	-	-	-	-	-	-	-
22	R10	-	-	-	-	-	-	-	-	-
22	R11	-	-	-	-	-	-	-	-	-
-	-	市直営	17	4,958	3,712	617	3,095	▲ 1,246	▲ 73,276	134
22	H25	-	-	-	-	-	-	-	-	-
22	H30	-	-	-	-	-	-	-	-	-
22	R6	-	-	-	-	-	-	-	-	-
22	R21	市直営	5	1,194	5,129	354	4,775	3,935	786,920	23

カテゴリー

37 市営住宅、38 市営賃貸住宅、39 特定公共賃貸住宅、40 改良住宅

No.	施設番号	施設名称	所管課	所在地	延床面積 (㎡)	敷地面積 (㎡)	建物の構造	建築 (改築)年
401	336	市営賃貸住宅コーポ やすづか	建築住宅課	安塚区安塚447	1,292	1,425	木造	H15
402	337	市営賃貸住宅朝日ハ イツ	建築住宅課	柿崎区柿崎区755	500	2,039	木造	H10
403	338	市営賃貸住宅さくらハ イツ	建築住宅課	中郷区二本木1745-1	1,308	3,282	コンクリ	H9
404	339	市営賃貸住宅旭第二 住宅	建築住宅課	名立大町1002-10	295	566	木造	H3
405	340	南城町特定公共賃貸 住宅	建築住宅課	南城町1-6-30	446	734	木造	H11
406	341	港町特定公共賃貸住 宅	建築住宅課	港町2-6-4	3,904	1,794	コンクリ	H13
407	342	春日新田特定公共賃 貸住宅	建築住宅課	春日新田1-24-11	417	640	木造	H11
408	343	黒井特定公共賃貸住 宅1号棟・2号棟	建築住宅課	黒井1888-1	842	3,196	木造	H11
409	344-1	板尾特定公共賃貸住 宅	建築住宅課	-	-	2,651	-	-
410	344-2	1号棟(A棟)	建築住宅課	安塚区板尾259-6	113	-	木造	H11
411	344-3	2号棟(B棟)	建築住宅課	安塚区板尾259-7	113	-	木造	H11
412	344-4	3号棟(C棟)	建築住宅課	安塚区板尾259-8	113	-	木造	H11
413	344-5	4号棟(D棟)	建築住宅課	安塚区板尾259-9	142	-	木造	H11
414	344-6	5号棟(E棟)	建築住宅課	安塚区板尾259-10	142	-	木造	H11
415	345-1	安塚特定公共賃貸住 宅	建築住宅課	-	-	1,438	-	-
416	345-2	1号棟(F棟)	建築住宅課	安塚区安塚792	113	-	木造	H11
417	345-3	2号棟(G棟)	建築住宅課	安塚区安塚792	113	-	木造	H11
418	346	特定公共賃貸住宅メ ゾン山崎	建築住宅課	浦川原区中猪子田3169-3	385	471	コンクリ	H10
419	347	深沢特定公共賃貸住 宅	建築住宅課	大島区下達1583-1	984	758	木造	H10
420	348-2	中島特定公共賃貸住 宅(世帯用)	建築住宅課	大島区大平5181-6	549	270	木造	H14
421	348-3	中島特定公共賃貸住 宅(単身用)	建築住宅課	大島区大平5181-6	390	270	木造	H14
422	350-1	小川特定公共賃貸住 宅	建築住宅課	-	-	3,870	-	-
423	350-2	1号棟	建築住宅課	牧区小川1874-1	604	1,290	木造	H12
424	350-3	2号棟	建築住宅課	牧区小川1874-1	604	1,290	木造	H14
425	350-4	3号棟	建築住宅課	牧区小川1874-1	567	1,290	木造	H16
426	351-1	東荒井特定公共賃 貸住宅	建築住宅課	-	-	3,968	-	-
427	351-2	1号棟	建築住宅課	牧区荒井834	80	-	木造	H15
428	351-3	2号棟	建築住宅課	牧区荒井835	116	-	木造	H15
429	351-4	3号棟	建築住宅課	牧区荒井836	80	-	木造	H15
430	351-5	4号棟	建築住宅課	牧区荒井837	116	-	木造	H15
431	351-6	5号棟	建築住宅課	牧区荒井838	168	-	木造	H18

耐用年数	耐用年数到来年	運営形態	利用者数(人)	収入(千円)	支出(千円)		公費負担額(支出-収入)(千円)		利用者一人当たり(円)	収支割合(%)
					修繕、工事経費	その他				
22	R7	市直営	9	3,657	3,411	472	2,939	▲ 246	▲ 27,300	107
22	R2	市直営	7	3,149	3,103	106	2,997	▲ 46	▲ 6,529	101
47	R26	市直営	14	4,868	2,915	349	2,566	▲ 1,953	▲ 139,486	167
22	H25	市直営	4	904	3,656	0	3,656	2,752	688,050	25
22	R3	市直営	4	2,720	3,968	247	3,721	1,248	312,050	69
47	R30	市直営	23	16,023	17,158	6,039	11,119	1,135	49,357	93
22	R3	市直営	4	2,569	4,400	567	3,833	1,831	457,800	58
22	R3	市直営	6	3,146	6,051	1,587	4,464	2,905	484,200	52
-	-	市直営	4	2,209	2,919	699	2,220	710	177,548	76
22	R3	-	-	-	-	-	-	-	-	-
22	R3	-	-	-	-	-	-	-	-	-
22	R3	-	-	-	-	-	-	-	-	-
22	R3	-	-	-	-	-	-	-	-	-
22	R3	-	-	-	-	-	-	-	-	-
-	-	市直営	2	1,143	2,981	793	2,188	1,838	919,095	38
22	R3	-	-	-	-	-	-	-	-	-
22	R3	-	-	-	-	-	-	-	-	-
47	R27	市直営	2	1,199	13,869	11,262	2,607	12,670	6,335,095	9
22	R2	市直営	8	2,739	2,349	88	2,261	▲ 390	▲ 48,726	117
22	R6	市直営	4	1,474	2,472	257	2,215	998	249,548	60
22	R6	市直営	3	1,474	2,727	492	2,235	1,253	417,730	54
-	-	市直営	12	5,681	3,013	628	2,385	▲ 2,668	▲ 222,318	189
22	R4	-	-	-	-	-	-	-	-	-
22	R6	-	-	-	-	-	-	-	-	-
22	R8	-	-	-	-	-	-	-	-	-
-	-	市直営	6	3,120	2,947	702	2,245	▲ 173	▲ 28,802	106
22	R7	-	-	-	-	-	-	-	-	-
22	R7	-	-	-	-	-	-	-	-	-
22	R7	-	-	-	-	-	-	-	-	-
22	R7	-	-	-	-	-	-	-	-	-
22	R10	-	-	-	-	-	-	-	-	-

カテゴリー

37 市営住宅、38 市営賃貸住宅、39 特定公共賃貸住宅、40 改良住宅

No.	施設番号	施設名称	所管課	所在地	延床面積 (㎡)	敷地面積 (㎡)	建物の構造	建築 (改築)年
432	351-7	6号棟	建築住宅課	牧区荒井841	168	-	木造	H18
433	351-8	7号棟	建築住宅課	牧区荒井843	168	-	木造	H18
434	351-9	8号棟	建築住宅課	牧区荒井849	168	-	木造	H18
435	352	特定公共賃貸住宅南川特定公共賃貸住宅	建築住宅課	頸城区松本1-109	31,158	2,816	コンクリ	H15
436	353-1	特定公共賃貸住宅ハイツ桜咲	建築住宅課	-	-	3,360	-	-
437	353-2	A棟・B棟	建築住宅課	吉川区大乘寺811-1	670	-	木造	H13
438	353-3	C棟・D棟	建築住宅課	吉川区大乘寺811-1	673	-	木造	H14
439	354-1	平成特定公共賃貸住宅	建築住宅課	-	-	1,864	-	-
440	354-2	A棟	建築住宅課	清里区平成261-34	261	-	木造	H15
441	354-3	B棟	建築住宅課	清里区平成261-33	261	-	木造	H15
442	355-1	改良住宅南新町改良住宅	建築住宅課	-	-	-	-	-
443	355-2	1棟	建築住宅課	南新町2-1	3,094	-	コンクリ	S43
444	355-3	2棟	建築住宅課	南新町2-2	2,227	-	コンクリ	S44
445	355-4	3棟	建築住宅課	南新町2-3	3,608	-	コンクリ	S45
446	355-5	4棟	建築住宅課	南新町2-4	3,754	-	コンクリ	S46
447	355-6	5棟	建築住宅課	南新町2-5	1,417	-	コンクリ	S47
計					110,869	173,722	-	-

耐用年数	耐用年数到来年	運営形態	利用者数(人)	収入(千円)	支出(千円)	支出		公費負担額(支出-収入)(千円)		収支割合(%)
						修繕、工事経費	その他		利用者一人当たり(円)	
22	R10	-	-	-	-	-	-	-	-	-
22	R10	-	-	-	-	-	-	-	-	-
22	R10	-	-	-	-	-	-	-	-	-
47	R32	市直営	26	15,849	7,432	1,130	6,302	▲ 8,417	▲ 323,723	213
-	-	市直営	7	3,781	2,779	277	2,502	▲ 1,002	▲ 143,116	136
22	R5	-	-	-	-	-	-	-	-	-
22	R6	-	-	-	-	-	-	-	-	-
-	-	市直営	4	1,848	3,302	418	2,884	1,454	363,575	56
22	R7	-	-	-	-	-	-	-	-	-
22	R7	-	-	-	-	-	-	-	-	-
-	-	市直営	256	21,703	17,961	7,190	10,771	▲ 3,742	▲ 14,617	121
47	H27	-	-	-	-	-	-	-	-	-
47	H28	-	-	-	-	-	-	-	-	-
47	H29	-	-	-	-	-	-	-	-	-
47	H30	-	-	-	-	-	-	-	-	-
47	H31	-	-	-	-	-	-	-	-	-
-	-	-	968	234,773	340,174	150,438	189,736	105,401	108,886	69

カテゴリー

41 中規模公園

No.	施設番号	施設名称	所管課	所在地	延床面積 (㎡)	敷地面積 (㎡)	建物の構造	建築 (改築)年
448	358	三の輪台いこいの広場	産業政策課	大字五智国分1609-4	-	3,241	-	S60
449	359	たにはま公園	都市整備課	西戸野924	-	669,309	-	H19
450	360	直峰城跡	施設経営管理室	安塚区安塚2054 ほか	-	12,588	-	H9
451	361	棚田動植物公園	施設経営管理室	安塚区須川11584	-	-	-	H15
452	362	大島大山広場	施設経営管理室	大島区田麦3781-9	-	12,226	-	S60
453	363	柿崎大出口公園	施設経営管理室	柿崎区東横山308	-	20,379	-	H1
454	364	くびきの森公園	自治・地域振興課	頸城区北福崎703-1	-	239,036	-	H21
455	365	清里坊ヶ池湖畔公園	施設経営管理室	清里区青柳3380	-	6,146	-	S61
456	366	シーサイドパーク名立	施設経営管理室	名立区名立小泊798-1	-	362,885	-	H5
計					0	1,325,810	-	-

※ No.451棚田動植物公園の敷地面積は、No.272キュービットパレイスキー場の敷地に含む



## 41 中規模公園

## カテゴリー

耐用年数	耐用年数到来年	運営形態	利用者数(人)	収入(千円)	支出(千円)		公費負担額(支出-収入)(千円)		利用者一人当たり(円)	収支割合(%)
					修繕、工事経費	その他				
-	-	市直営	-	26	1,132	20	1,112	1,106	-	2
-	-	市直営	-	4,575	4,813	859	3,954	238	-	95
-	-	業務委託	410	0	194	22	172	194	473	0
-	-	指定管理	1,216	キュービットパレिसキー場に計上						
-	-	市直営	-	0	72	0	72	72	-	0
-	-	市直営	-	9	244	89	155	235	-	4
-	-	業務委託	-	0	719	0	719	719	-	0
-	-	市直営	-	0	704	0	704	704	-	0
-	-	市直営	11,695	3,341	9,259	1,700	7,559	5,918	506	36
-	-	-	13,321	7,951	17,137	2,690	14,447	9,186	690	46

カテゴリー

42 農村公園

No.	施設番号	施設名称	所管課	所在地	延床面積 (㎡)	敷地面積 (㎡)	建物の構造	建築 (改築)年
457	367	あじさい公園	農林水産整備課	大字寺81-4	-	1,189	-	S55
458	368	滝寺公園	農林水産整備課	大字滝寺2805	-	1,045	-	H1
459	369	芳沢記念公園	施設経営管理室	諏訪65	-	3,174	-	S54
460	370	上真砂公園	農林水産整備課	大字上真砂915-1	-	5,112	-	H8
461	371	米岡公園	農林水産整備課	大字米岡3071	-	1,650	-	H16
462	372	こでまり公園	農林水産整備課	大字四辻町2448	-	970	-	H3
463	373	上富川公園	農林水産整備課	大字上富川400-1	-	1,384	-	H7
464	374	四ヶ所公園	農林水産整備課	大字四ヶ所50	-	1,969	-	H9
465	375	四辻町水辺広場	農林水産整備課	大字四辻町1157	-	3,000	-	H16
466	376	六合公園	農林水産整備課	下稲塚53	-	1,203	-	S57
467	377	島田公園	農林水産整備課	大字島田2747-1	-	2,154	-	H5
468	378	木島公園	農林水産整備課	大字木島1643	-	978	-	H5
469	442	和田の杜1号公園	農林水産整備課	大字上箱井1034	-	453	-	H27
470	443	和田の杜2号公園	農林水産整備課	大字上箱井1033	-	259	-	H27
471	379	四斗溜池公園	農林水産整備課	大字横曽根481	-	6,000	-	H13
472	380	桑取地区運動広場	農林水産整備課	西吉尾755	-	327	-	S58
473	381	丸山公園	農林水産整備課	大字増沢961-1	-	2,439	-	H9
474	382	豊坂コミュニティ公園	農林水産整備課	安塚区円平坊232	-	11,070	-	S61
475	383	虫川城跡公園	農林水産整備課	浦川原区虫川1521	-	3,622	-	S62
476	384	菱田大池公園	農林水産整備課	浦川原区菱田742-1	-	10,119	-	H8
477	385	山本公園	農林水産整備課	浦川原区山本1325-1	-	40,332	-	H1
478	386	仁上多目的広場	農林水産整備課	大島区仁上5357-1	-	911	-	H3
479	387	棚岡多目的広場	農林水産整備課	大島区棚岡92-4	-	700	-	H3
480	388	大島多目的広場	農林水産整備課	大島区大島	-	1,562	-	H3
481	389	菖蒲西多目的広場	農林水産整備課	大島区菖蒲5465-1	-	742	-	H5
482	390	不動尊公園	農林水産整備課	大島区田麦500	-	2,130	-	H5
483	391	ほくら公園	農林水産整備課	大島区大平5127	-	2,700	-	H5
484	392	堀切川砂防公園	農林水産整備課	大島区菖蒲3686-1	-	17,800	-	H15
485	393	仁上ほたる公園	農林水産整備課	大島区仁上554-7	-	11,200	-	H15

## 42 農村公園

## カテゴリー

耐用年数	耐用年数到来年	運営形態	利用者数(人)	収入(千円)	支出(千円)		公費負担額(支出-収入)(千円)		収支割合(%)	
					修繕、工事経費	その他		利用者一人当たり(円)		
-	-	市直営	-	0	1,895	1,783	112	1,895	-	0
-	-	市直営	-	0	172	0	172	172	-	0
-	-	業務委託	-	0	185	0	185	185	-	0
-	-	市直営	-	0	290	0	290	290	-	0
-	-	市直営	-	0	147	0	147	147	-	0
-	-	市直営	-	0	1,521	1,361	160	1,521	-	0
-	-	市直営	-	0	294	84	210	294	-	0
-	-	市直営	-	0	117	0	117	117	-	0
-	-	市直営	-	0	213	0	213	213	-	0
-	-	市直営	-	0	143	0	143	143	-	0
-	-	市直営	-	0	122	0	122	122	-	0
-	-	市直営	-	0	148	0	148	148	-	0
-	-	市直営	-	0	85	0	85	85	-	0
-	-	市直営	-	0	77	0	77	77	-	0
-	-	市直営	-	0	285	0	285	285	-	0
-	-	市直営	-	0	72	0	72	72	-	0
-	-	市直営	-	0	103	0	103	103	-	0
-	-	市直営	-	0	194	0	194	194	-	0
-	-	市直営	-	0	194	0	194	194	-	0
-	-	市直営	-	0	208	0	208	208	-	0
-	-	市直営	-	0	1,421	773	648	1,421	-	0
-	-	市直営	-	10	89	0	89	79	-	11
-	-	市直営	-	10	84	0	84	74	-	12
-	-	市直営	-	0	96	0	96	96	-	0
-	-	市直営	-	0	72	0	72	72	-	0
-	-	市直営	-	9	274	0	274	265	-	3
-	-	市直営	-	9	529	0	529	520	-	2
-	-	市直営	-	0	72	0	72	72	-	0
-	-	市直営	-	19	575	0	575	556	-	3

カテゴリー

42 農村公園

No.	施設番号	施設名称	所管課	所在地	延床面積 (㎡)	敷地面積 (㎡)	建物の構造	建築 (改築)年
486	394	七ヶ農村公園	農林水産整備課	柿崎区金谷428-1	-	3,985	-	H3
487	395	黒川農村公園	農林水産整備課	柿崎区芋島新田184-1	-	3,572	-	H10
488	396	下黒川農村公園	農林水産整備課	柿崎区下小野1612-1	-	3,990	-	H10
489	397	茶臼山城跡公園	農林水産整備課	頸城区矢住1640	-	7,211	-	H14
490	398	鶯ノ木水辺の郷	農林水産整備課	頸城区鶯ノ木1375	-	15,067	-	H18
491	399	原之町地区農村公園	農林水産整備課	吉川区原之町2007-1	-	6,511	-	H2
492	400	丸滝地区農村公園	農林水産整備課	吉川区山直海1945-1	-	3,740	-	H9
493	401	片貝農村公園	農林水産整備課	中郷区片貝73-1	-	887	-	H5
494	402	市屋農村公園	農林水産整備課	中郷区市屋164-1	-	1,920	-	H6
495	403	稲荷山農村公園	農林水産整備課	中郷区稲荷山924	-	2,500	-	H7
496	404	二本木農村公園	農林水産整備課	中郷区二本木1227	-	963	-	H12
497	405	青葉公園	農林水産整備課	板倉区青葉56-1	-	8,019	-	H14
498	406	緑ヶ丘公園	農林水産整備課	板倉区緑ヶ丘316-33	-	11,402	-	H16
499	407	針町屋敷公園	農林水産整備課	板倉区針396-8	-	341	-	H15
500	408	曾根田地区農村公園	農林水産整備課	板倉区曾根田111	-	1,787	-	S53
501	409	高野地区農村公園	農林水産整備課	板倉区高野800-3	-	1,265	-	S60
502	410	南中島地区農村公園	農林水産整備課	板倉区南中島626	-	1,697	-	H1
503	411	田屋地区農村公園	農林水産整備課	板倉区田屋100-1	-	2,468	-	H5
504	412	栗沢地区農村集落多目的広場	農林水産整備課	板倉区栗沢663-3	-	800	-	S54
505	413	上関田地区農村集落多目的広場	農林水産整備課	板倉区関田3354	-	1,579	-	S58
506	414	猿供養寺地区農村集落多目的広場	農林水産整備課	板倉区猿供養寺324-5	-	773	-	S59
507	415	久々野地区農村集落多目的広場	農林水産整備課	板倉区久々野1741-2	-	1,328	-	S60
508	416	菰立地区農村集落多目的広場	農林水産整備課	板倉区菰立2805-1	-	1,724	-	S61
509	417	沢田地区農村集落多目的広場	農林水産整備課	板倉区沢田120	-	731	-	S62
510	418	上久々野地区農村集落多目的広場	農林水産整備課	板倉区久々野3139-6	-	751	-	S63
511	419	稲増地区農村集落多目的広場	農林水産整備課	板倉区稲増104-1	-	1,036	-	S63
512	420	米増地区農村集落多目的広場	農林水産整備課	板倉区米増51	-	1,046	-	H2
513	421	下米沢地区農村集落多目的広場	農林水産整備課	板倉区下米沢187-1	-	910	-	H4
514	422	山部地区農村集落多目的広場	農林水産整備課	板倉区山部245	-	3,295	-	H5

## 42 農村公園

## カテゴリー

耐用年数	耐用年数到来年	運営形態	利用者数(人)	収入(千円)	支出(千円)		公費負担額(支出-収入)(千円)		収支割合(%)	
					修繕、工事経費	その他		利用者一人当たり(円)		
-	-	市直営	-	0	161	0	161	161	-	0
-	-	市直営	-	9	363	105	258	354	-	2
-	-	市直営	-	9	216	27	189	207	-	4
-	-	市直営	-	0	163	0	163	163	-	0
-	-	市直営	-	0	408	99	309	408	-	0
-	-	市直営	-	9	422	180	242	413	-	2
-	-	市直営	-	0	118	0	118	118	-	0
-	-	市直営	-	0	131	0	131	131	-	0
-	-	市直営	-	0	185	0	185	185	-	0
-	-	市直営	-	0	308	89	219	308	-	0
-	-	市直営	-	0	161	0	161	161	-	0
-	-	市直営	-	0	253	0	253	253	-	0
-	-	市直営	-	0	713	389	324	713	-	0
-	-	市直営	-	0	114	0	114	114	-	0
-	-	市直営	-	0	221	0	221	221	-	0
-	-	市直営	-	0	170	0	170	170	-	0
-	-	市直営	-	0	181	10	171	181	-	0
-	-	市直営	-	0	192	0	192	192	-	0
-	-	市直営	-	0	83	0	83	83	-	0
-	-	市直営	-	0	157	0	157	157	-	0
-	-	市直営	-	0	96	0	96	96	-	0
-	-	市直営	-	0	139	0	139	139	-	0
-	-	市直営	-	0	173	17	156	173	-	0
-	-	市直営	-	0	129	0	129	129	-	0
-	-	市直営	-	0	122	0	122	122	-	0
-	-	市直営	-	0	122	0	122	122	-	0
-	-	市直営	-	0	123	0	123	123	-	0
-	-	市直営	-	0	96	0	96	96	-	0
-	-	市直営	-	0	185	0	185	185	-	0

カテゴリー

42 農村公園

No.	施設番号	施設名称	所管課	所在地	延床面積 (㎡)	敷地面積 (㎡)	建物の構造	建築 (改築)年
515	423	パークみよし野	農林水産整備課	板倉区猿供養寺401-1	-	2,686	-	H6
516	424	駒池地区休憩施設	農林水産整備課	清里区上中条948-1	-	11,443	-	H14
517	425	菅池・櫛池地区休憩施設	農林水産整備課	清里区青柳2190	-	28,364	-	H12
518	426	櫛池隕石落下公園	農林水産整備課	清里区上中条581-4	-	1,008	-	H7
519	427	梨平地区うるおい施設	農林水産整備課	清里区梨平5401	-	1,311	-	H2
520	428	荒牧地区うるおい施設	農林水産整備課	清里区荒牧1535	-	4,988	-	H11
521	429	神田せせらぎ水路	農林水産整備課	三和区神田1252-3	-	619	-	H10
522	430	島倉谷内池休憩広場	農林水産整備課	三和区島倉2540	-	2,308	-	H11
523	431	上杉水辺親水広場	農林水産整備課	三和区今保750	-	3,100	-	H17
524	432	番町農村公園	農林水産整備課	三和区番町1348	-	4,000	-	H18
525	433	里公水辺親水広場	農林水産整備課	三和区川浦29	-	900	-	H18
526	434	よしだの谷内自然公園	農林水産整備課	三和区沖柳1304-2	-	11,704	-	H18
527	435	布目池公園	農林水産整備課	三和区錦439	-	254	-	H20
528	436	岩屋堂うるおい広場	農林水産整備課	名立区名立大町855-3	-	940	-	H2
529	437	赤野俣農村公園	農林水産整備課	名立区赤野俣1281	-	2,474	-	H6
530	438	折居農村公園	農林水産整備課	名立区折居673	-	2,100	-	H3
531	439	折平農村公園	農林水産整備課	名立区平谷2775	-	2,600	-	H6
532	440	東蒲生田農村公園	農林水産整備課	名立区東蒲生田601-1	-	2,270	-	H9
533	441	不動農村公園	農林水産整備課	名立区東飛山1563	-	2,896	-	H10
計					0	313,457	-	-

※ No.463上富川公園、472桑取地区運動広場、473丸山公園、484堀切川砂防公園、490鶉ノ木水辺の郷、492丸滝地区農村公園、517菅池・櫛池地区休憩施設、522島倉谷内池休憩広場、530折居農村公園は、平成28年度から休止中

## 42 農村公園

## カテゴリー

耐用年数	耐用年数到来年	運営形態	利用者数(人)	収入(千円)	支出(千円)	支出		公費負担額(支出-収入)		収支割合(%)
						修繕、工事経費	その他	(千円)	利用者一人当たり(円)	
-	-	市直営	-	0	262	16	246	262	-	0
-	-	市直営	-	0	140	0	140	140	-	0
-	-	市直営	-	0	310	0	310	310	-	0
-	-	市直営	-	0	181	0	181	181	-	0
-	-	市直営	-	0	92	0	92	92	-	0
-	-	市直営	-	0	172	0	172	172	-	0
-	-	市直営	-	0	99	0	99	99	-	0
-	-	市直営	-	0	115	0	115	115	-	0
-	-	市直営	-	0	122	0	122	122	-	0
-	-	市直営	-	0	251	0	251	251	-	0
-	-	市直営	-	0	96	0	96	96	-	0
-	-	市直営	-	0	128	0	128	128	-	0
-	-	市直営	-	0	193	0	193	193	-	0
-	-	市直営	-	0	143	0	143	143	-	0
-	-	市直営	-	0	197	0	197	197	-	0
-	-	市直営	-	0	146	0	146	146	-	0
-	-	市直営	-	0	230	16	214	230	-	0
-	-	市直営	-	0	215	20	195	215	-	0
-	-	市直営	-	0	192	0	192	192	-	0
-	-	-	-	84	18,858	4,969	13,889	18,774	-	0

カテゴリー

43 児童遊園

No.	施設番号	施設名称	所管課	所在地	延床面積 (㎡)	敷地面積 (㎡)	建物の構造	建築 (改築)年
534	444	東城児童遊園	こども課	東城町1-89-1	-	496	-	S47
535	445	中通町児童遊園	こども課	中通町109-6	-	1,071	-	S54
536	446	木田児童遊園	こども課	木田3-1719-4	-	805	-	S43
537	447	薄袋児童遊園	こども課	新光町2-279	-	509	-	S56
538	448	安塚児童遊園	こども課	安塚区安塚2549-1	-	3,620	-	S49
539	449	保倉児童遊園	こども課	大島区岡3388-3	-	1,980	-	S53
540	450	牧児児童遊園	こども課	牧区田島563-1	-	4,857	-	H19
541	451	はばたきの丘児童遊園	こども課	牧区大月255	-	586	-	S50
542	452	諏訪児童遊園	こども課	柿崎区柿崎6659	-	1,058	-	S38
543	453	くろかわ児童遊園	こども課	柿崎区柿崎6146-2	-	566	-	S41
544	454	米山寺児童遊園	こども課	柿崎区米山寺702	-	660	-	S41
545	455	三ツ屋浜児童遊園	こども課	柿崎区三ツ屋浜606	-	2,052	-	S43
546	456	芋島児童遊園	こども課	柿崎区芋島290	-	765	-	S44
547	457	妙蓮寺児童遊園	こども課	柿崎区柿崎6339	-	300	-	S42
548	458	馬正面児童遊園	こども課	柿崎区馬正面1747-1	-	2,514	-	S45
549	459	はまなす児童遊園	こども課	柿崎区柿崎6508-16	-	1,036	-	S53
550	460	百木児童遊園	こども課	柿崎区百木764	-	715	-	S52
551	461	桃園児童遊園	こども課	柿崎区馬正面1210-1	-	665	-	S52
552	462	旭ヶ丘児童遊園	こども課	柿崎区柿崎6987-41	-	665	-	S54
553	463	上下浜東児童遊園	こども課	柿崎区上下浜815	-	2,007	-	S57
554	464	三ツ屋浜袖畑児童遊園	こども課	柿崎区三ツ屋浜722	-	1,417	-	S57
555	465	直海浜東畑児童遊園	こども課	柿崎区直海浜1122-83	-	1,218	-	S57
556	466	西脇児童遊園	こども課	柿崎区柿崎1680-37	-	367	-	S42
557	467	木崎山児童遊園	こども課	柿崎区川井758-14	-	808	-	S42
558	468	双葉児童遊園	こども課	大潟区長崎786	-	519	-	S48
559	469	潟端児童遊園	こども課	大潟区高橋新田110	-	466	-	S51
560	470	潟田児童遊園	こども課	大潟区潟田262	-	347	-	S56
561	471	山鶴島児童遊園	こども課	大潟区山鶴島新田218-1	-	172	-	S57
562	472	米倉児童遊園	こども課	大潟区米倉新田113	-	870	-	S57



## 43 児童遊園

## カテゴリー

耐用年数	耐用年数到来年	運営形態	利用者数(人)	収入(千円)	支出(千円)		公費負担額(支出-収入)(千円)		収支割合(%)	
					修繕、工事経費	その他		利用者一人当たり(円)		
-	-	市直営	-	0	141	0	141	141	-	0
-	-	市直営	-	0	136	0	136	136	-	0
-	-	市直営	-	0	279	0	279	279	-	0
-	-	市直営	-	0	195	0	195	195	-	0
-	-	市直営	-	0	464	16	448	464	-	0
-	-	市直営	-	0	89	0	89	89	-	0
-	-	市直営	-	0	125	0	125	125	-	0
-	-	市直営	-	0	109	0	109	109	-	0
-	-	市直営	-	9	140	16	124	131	-	6
-	-	市直営	-	0	733	644	89	733	-	0
-	-	市直営	-	0	89	0	89	89	-	0
-	-	市直営	-	0	89	0	89	89	-	0
-	-	市直営	-	0	89	0	89	89	-	0
-	-	市直営	-	0	104	0	104	104	-	0
-	-	市直営	-	0	90	0	90	90	-	0
-	-	市直営	-	0	221	56	165	221	-	0
-	-	市直営	-	0	89	0	89	89	-	0
-	-	市直営	-	0	89	0	89	89	-	0
-	-	市直営	-	0	104	0	104	104	-	0
-	-	市直営	-	0	306	217	89	306	-	0
-	-	市直営	-	0	89	0	89	89	-	0
-	-	市直営	-	0	259	170	89	259	-	0
-	-	市直営	-	0	259	170	89	259	-	0
-	-	市直営	-	0	89	0	89	89	-	0
-	-	市直営	-	0	149	11	138	149	-	0
-	-	市直営	-	0	130	0	130	130	-	0
-	-	市直営	-	0	117	0	117	117	-	0
-	-	市直営	-	0	101	0	101	101	-	0
-	-	市直営	-	0	213	0	213	213	-	0

カテゴリー

43 児童遊園

No.	施設番号	施設名称	所管課	所在地	延床面積 (㎡)	敷地面積 (㎡)	建物の構造	建築 (改築)年
563	473	サン・シー児童遊園	こども課	大瀨区土底浜3069	-	1,228	-	H1
564	474	浄念寺児童遊園	こども課	頸城区宮本194-3	-	328	-	S51
565	475	下吉児童遊園	こども課	頸城区下吉1592	-	1,052	-	S51
566	476	市村児童遊園	こども課	頸城区市村1070-1	-	330	-	S51
567	477	島田児童遊園	こども課	頸城区島田777-1	-	331	-	S51
568	478	下三分一児童遊園	こども課	頸城区下三分一170	-	333	-	S51
569	479	上柳町児童遊園	こども課	頸城区上柳町65-1	-	333	-	S52
570	480	つつじヶ丘児童遊園	こども課	頸城区島田1095-4	-	726	-	S52
571	481	手島児童遊園	こども課	頸城区手島4016-甲の子	-	991	-	S53
572	482	上三分一児童遊園	こども課	頸城区上三分一110	-	625	-	S54
573	483	望ヶ丘児童遊園	こども課	頸城区望ヶ丘1270-15	-	610	-	S54
574	484	仁野分児童遊園	こども課	頸城区仁野分1151-1	-	650	-	S55
575	485	四ツ浮児童遊園	こども課	頸城区北四ツ屋735	-	423	-	S57
576	486	大谷内児童遊園	こども課	頸城区大谷内350-1	-	1,422	-	S59
577	487	明治南最寄児童遊園	こども課	頸城区石神631	-	1,034	-	S62
578	488	榎井児童遊園	こども課	頸城区榎井2331-1	-	573	-	H1
579	489	下吉北児童遊園	こども課	頸城区下吉1659	-	961	-	H2
580	490	美しが丘児童遊園	こども課	頸城区美しが丘1136-98	-	583	-	H3
581	491	下米岡児童遊園	こども課	頸城区下米岡672	-	581	-	H4
582	492	下吉南児童遊園	こども課	頸城区下吉1390-5	-	502	-	H5
583	493	畑ヶ崎児童遊園	こども課	頸城区手島2713-1	-	288	-	H6
584	494	天池児童遊園	こども課	頸城区百間町540-13	-	302	-	H7
585	495	上吉南児童遊園	こども課	頸城区上吉1920-17	-	663	-	H7
586	496	森本児童遊園	こども課	頸城区森本554-3	-	1,100	-	H9
587	497	両増田児童遊園	こども課	頸城区瀧1372-1	-	1,452	-	H9
588	498	下吉横江児童遊園	こども課	頸城区下吉228-93	-	1,169	-	H10
589	499	天ヶ崎児童遊園	こども課	頸城区天ヶ崎460-1	-	1,254	-	H10
590	500	舟津児童遊園	こども課	頸城区舟津537-1	-	769	-	H12
591	501	西部児童遊園	こども課	頸城区松橋822	-	2,162	-	H12

## 43 児童遊園

## カテゴリー

耐用年数	耐用年数到来年	運営形態	利用者数(人)	収入(千円)	支出(千円)		公費負担額(支出-収入)(千円)		収支割合(%)	
					修繕、工事経費	その他	(千円)	利用者一人当たり(円)		
-	-	市直営	-	0	168	15	153	168	-	0
-	-	市直営	-	0	205	0	205	205	-	0
-	-	市直営	-	0	114	0	114	114	-	0
-	-	市直営	-	0	167	0	167	167	-	0
-	-	市直営	-	0	150	43	107	150	-	0
-	-	市直営	-	0	172	0	172	172	-	0
-	-	市直営	-	0	139	0	139	139	-	0
-	-	市直営	-	0	96	0	96	96	-	0
-	-	市直営	-	0	96	0	96	96	-	0
-	-	市直営	-	0	96	0	96	96	-	0
-	-	市直営	-	0	96	0	96	96	-	0
-	-	市直営	-	0	173	0	173	173	-	0
-	-	市直営	-	0	96	0	96	96	-	0
-	-	市直営	-	0	103	0	103	103	-	0
-	-	市直営	-	0	107	0	107	107	-	0
-	-	市直営	-	0	146	0	146	146	-	0
-	-	市直営	-	0	406	299	107	406	-	0
-	-	市直営	-	0	96	0	96	96	-	0
-	-	市直営	-	0	96	0	96	96	-	0
-	-	市直営	-	0	107	0	107	107	-	0
-	-	市直営	-	0	96	0	96	96	-	0
-	-	市直営	-	0	96	0	96	96	-	0
-	-	市直営	-	0	107	0	107	107	-	0
-	-	市直営	-	0	129	0	129	129	-	0
-	-	市直営	-	0	130	10	120	130	-	0
-	-	市直営	-	0	107	0	107	107	-	0
-	-	市直営	-	0	96	0	96	96	-	0
-	-	市直営	-	0	96	0	96	96	-	0
-	-	市直営	-	0	120	0	120	120	-	0

カテゴリー

43 児童遊園

No.	施設番号	施設名称	所管課	所在地	延床面積 (㎡)	敷地面積 (㎡)	建物の構造	建築 (改築)年
592	502	西福島二区北児童遊園	こども課	頸城区西福島707-21	-	1,652	-	H13
593	503	西福島二区南児童遊園	こども課	頸城区西福島1028-4	-	1,131	-	H13
594	504	下吉公民館児童遊園	こども課	頸城区下吉1497-15	-	1,476	-	H16
595	505	藤沢児童遊園	こども課	中郷区藤沢679	-	2,235	-	S55
596	506	野林児童遊園	こども課	中郷区八斗蒔181-1	-	1,786	-	S56
597	507	西福田児童遊園	こども課	中郷区福田1670	-	1,162	-	S62
598	508	八斗蒔児童遊園	こども課	中郷区八斗蒔74	-	2,102	-	H2
599	509	岡沢児童遊園	こども課	中郷区岡沢6121	-	1,434	-	H2
600	510	金山児童遊園	こども課	中郷区二本木1347-30	-	765	-	S46
601	511	江口児童遊園	こども課	中郷区江口1127	-	715	-	H13
602	512	下中嶋児童遊園	こども課	中郷区二本木1659-41	-	548	-	H11
603	513	福崎児童遊園	こども課	中郷区福崎172-2	-	1,815	-	H14
604	514	中央児童遊園	こども課	板倉区針南田中977-1	-	2,338	-	S51
605	515	山越児童遊園	こども課	板倉区山越腰前488	-	1,130	-	S60
606	516	下長嶺児童遊園	こども課	板倉区長嶺899-1	-	1,487	-	S62
607	517	新井町児童遊園	こども課	名立区名立大町1656-1	-	575	-	S49
608	518	小泊児童遊園	こども課	名立区名立小泊295	-	2,174	-	S61
609	519	ひなさき児童遊園	こども課	名立区名立小泊1144-2	-	387	-	H9
計					0	80,798	-	-

## 43 児童遊園

## カテゴリー

耐用年数	耐用年数到来年	運営形態	利用者数(人)	収入(千円)	支出(千円)	支出		公費負担額(支出-収入)		収支割合(%)
						修繕、工事経費	その他	(千円)	利用者一人当たり(円)	
-	-	市直営	-	0	151	35	116	151	-	0
-	-	市直営	-	0	96	0	96	96	-	0
-	-	市直営	-	0	96	0	96	96	-	0
-	-	市直営	-	0	104	0	104	104	-	0
-	-	市直営	-	0	170	16	154	170	-	0
-	-	市直営	-	0	104	0	104	104	-	0
-	-	市直営	-	0	111	0	111	111	-	0
-	-	市直営	-	0	104	0	104	104	-	0
-	-	市直営	-	0	102	0	102	102	-	0
-	-	市直営	-	0	117	0	117	117	-	0
-	-	市直営	-	0	98	0	98	98	-	0
-	-	市直営	-	0	133	0	133	133	-	0
-	-	市直営	-	0	124	0	124	124	-	0
-	-	市直営	-	0	165	0	165	165	-	0
-	-	市直営	-	0	89	0	89	89	-	0
-	-	市直営	-	0	125	0	125	125	-	0
-	-	市直営	-	0	142	0	142	142	-	0
-	-	市直営	-	0	341	235	106	341	-	0
-	-	-	0	9	11,294	1,953	9,341	11,285	-	0

カテゴリー

44 基幹的総合施設、45 学習施設

No.	施設番号	施設名称	所管課	所在地	延床面積 (㎡)	敷地面積 (㎡)	建物の構造	建築 (改築)年
610	520	市民プラザ	用地管財課	大字土橋字大坪1914-3	10,160	17,627	鉄骨	S60
611	521	上越文化会館	文化振興課	新光町1-9-10	6,638	18,578	コンクリ	S53
612	522	リージョンプラザ上越	用地管財課	下門前446-2	15,910	46,428	鉄骨	S59
613	523	ユートピアくびき	社会教育課	頸城区百間町716	10,156	93,841	コンクリ	H3
614	524	はーとぴあ中郷	社会教育課	中郷区二本木1763	3,291	21,141	コンクリ	H10
615	525	白山会館	社会教育課	北本町4-2-14	246	409	木造	H4
616	534	女性サポートセンター	社会教育課	本城町8-1	5,004	5,105	コンクリ	H29
617	526	地球環境学校(中ノ俣学習施設)	環境保全課	大字中ノ俣4652-2	888	12,444	コンクリ	H3
618	527	直江津学びの交流館	社会教育課直江津学びの交流館	中央1-3-18	4,027	2,443	コンクリ	H5
619	528	教育プラザ(研修棟)	教育総務課	下門前1770	5,399	49,388	コンクリ	S57
620	529	ワークパル上越	産業政策課	下門前477	1,670	3,241	コンクリ	H7
621	530	カルチャーセンター	社会教育課	春日新田2-19-1	3,653	-	コンクリ	S58
622	531	大池いこいの森ビジターセンター	農村振興課	頸城区日根津116-1	645	7,156	木造	H7
623	532	日本自然学習実践センター	農林水産整備課	頸城区大蒲生田4306	-	25,972	-	H14
624	533	上越清里星のふるさと館	社会教育課	清里区青柳3436-2	771	3,972	鉄骨	H5
計					68,458	307,745	-	-

※ No.613ユートピアくびきの延床面積は、No.743高田図書館頸城分館を含む

※ No.618直江津学びの交流館の延床面積は、No.741直江津図書館を含む

※ No.612リージョンプラザ上越の敷地面積に、市民プール、No.756上越科学館の敷地面積を含む

※ No.619教育プラザ(研修棟)の敷地面積は、教育プラザ全体の敷地面積

## 44 基幹的総合施設、45 学習施設

## カテゴリー

耐用年数	耐用年数到来年	運営形態	利用者数(人)	収入(千円)	支出(千円)		公費負担額(支出-収入)(千円)		利用者一人当たり(円)	収支割合(%)
					修繕、工事経費	その他				
40	R7	指定管理	312,200	430	166,934	0	166,934	166,504	533	0
50	R10	指定管理	100,371	0	103,178	29,913	73,265	103,178	1,028	0
34	H30	指定管理	558,297	1,136	291,136	118,384	172,752	290,000	519	0
50	R23	市直営	152,836	9,428	105,182	4,759	100,423	95,754	627	9
50	R30	市直営	13,364	843	17,876	1,397	16,479	17,033	1,275	5
22	H26	市直営	3,846	4	1,372	42	1,330	1,368	356	0
50	R49	市直営	高田公園オーレンプラザに設置							
47	R20	業務委託	5,976	39	16,590	1,289	15,301	16,551	2,770	0
50	R25	市直営	245,609	4,567	69,806	449	69,357	65,239	266	7
50	R14	市直営	33,187	1,565	21,178	3,008	18,170	19,613	591	7
50	R27	指定管理	102,439	143	16,790	303	16,487	16,647	163	1
47	R12	市直営	72,392	2,539	18,433	2,724	15,709	15,894	220	14
24	R1	指定管理	6,118	0	8,134	570	7,564	8,134	1,330	0
-	-	指定管理	1,055	0	3,804	294	3,510	3,804	3,606	0
40	R15	市直営	6,728	1,903	25,449	839	24,610	23,546	3,500	7
-	-	-	1,614,418	22,597	865,861	163,971	701,890	843,264	522	3

カテゴリー

46 生涯学習センター

No.	施設番号	施設名称	所管課	所在地	延床面積 (㎡)	敷地面積 (㎡)	建物の構造	建築 (改築)年
625	535	菱里地域生涯学習センター	社会教育課	安塚区円平坊941	2,800	12,303	コンクリ	S57
626	536	中川地域生涯学習センター	社会教育課	安塚区坊金1066-2	1,229	7,997	コンクリ	S55
627	537	伏野地域生涯学習センター	社会教育課	安塚区真萩平2793	376	1,672	コンクリ	S38
628	538	船倉地域生涯学習センター	社会教育課	安塚区上船倉804-1	1,378	6,094	木造	S12
629	539	須川地域生涯学習センター	社会教育課	安塚区須川9005	545	2,526	鉄骨	S63
630	540	大島地域生涯学習センター	社会教育課	大島区仁上5607	701	12,478	鉄骨	S38
631	541	吉川旭地域生涯学習センター	社会教育課	吉川区梶257-2	676	13,656	鉄骨	S58
632	542	源地域生涯学習センター	社会教育課	吉川区山直海801-1	1,989	9,630	鉄骨	S5
633	543	片貝地域生涯学習センター	社会教育課	中郷区片貝92-2	657	14,142	コンクリ	H2
634	544	櫛池地域生涯学習センター	社会教育課	清里区棚田525-1	2,605	6,248	コンクリ	S54
635	545	下名立地域生涯学習センター	社会教育課	名立区杉野瀬9	960	3,570	コンクリ	H5
636	546	不動地域生涯学習センター	社会教育課	名立区瀬戸722	1,422	1,272	コンクリ	S60
計					15,338	91,588	-	-

※ No.633片貝地域生涯学習センターの敷地面積に、No.759片貝縄文資料館の敷地を含む



## 46 生涯学習センター

## カテゴリー

耐用年数	耐用年数到来年	運営形態	利用者数(人)	収入(千円)	支出(千円)	支出		公費負担額(支出-収入)(千円)		収支割合(%)
						修繕、工事経費	その他		利用者一人当たり(円)	
47	R11	市直営	1,060	97	6,042	2,873	3,169	5,945	5,608	2
47	R9	市直営	1,076	585	3,493	2,419	1,074	2,908	2,703	17
47	H22	市直営	920	15	1,568	324	1,244	1,553	1,688	1
22	S34	市直営	340	8	1,025	257	768	1,017	2,991	1
34	R4	市直営	266	3	775	119	656	772	2,902	0
34	H9	市直営	1,148	100	927	48	879	827	720	11
34	H29	市直営	1,318	112	803	326	477	691	524	14
34	S39	市直営	1,788	0	1,082	324	758	1,082	605	0
50	R22	市直営	1,912	71	5,547	343	5,204	5,476	2,864	1
47	R8	市直営	1,045	86	2,394	14	2,380	2,308	2,209	4
34	R9	市直営	77	12	635	21	614	623	8,089	2
34	H31	市直営	2,498	43	2,882	31	2,851	2,839	1,136	1
-	-	-	13,448	1,132	27,172	7,099	20,073	26,040	1,936	4

カテゴリー

47 公民館

No.	施設番号	施設名称	所管課	所在地	延床面積 (㎡)	敷地面積 (㎡)	建物の構造	建築 (改築)年
637	547	高田地区公民館	社会教育課	本城町8-1	5,004	5,105	コンクリ	H29
638	550	新道地区公民館	社会教育課	大字寺81-4	342	1,037	コンクリ	S56
639	549	金谷地区公民館	社会教育課	寺町2-16-21	270	1,140	木造	S56
640	552	春日地区公民館	社会教育課	春日山町3-1-60	879	3,598	鉄骨	H20
641	553	諏訪地区公民館	社会教育課	大字上真砂203	200	840	木造	S55
642	555	津有地区公民館	社会教育課	平成町533-1	605	1,552	鉄骨	H4
643	554	三郷地区公民館	社会教育課	大字天野原新田75-3	218	1,029	木造	S55
644	551	和田地区公民館	社会教育課	大字石沢1751-2	281	1,572	木造	S58
645	556	高士地区公民館	社会教育課	大字飯田11-2	625	1,696	鉄骨	H8
646	548	直江津地区公民館	社会教育課	中央1-3-18	4,027	2,443	コンクリ	H5
647	560	有田地区公民館	社会教育課	春日新田2-19-1	3,653	-	コンクリ	S58
648	557	八千浦地区公民館	社会教育課	大字下荒浜982-41	1,541	3,574	鉄骨	H19
649	559	保倉地区公民館	社会教育課	大字上吉野1640-1	550	2,895	コンクリ	S59
650	558	北諏訪地区公民館	社会教育課	大字上千原529-3	297	666	鉄骨	H13
651	561	谷浜・桑取地区公民館	社会教育課	大字有間川441-1	334	1,329	コンクリ	S57
652	562	谷浜・桑取地区公民館桑取分館	社会教育課	大字増沢966	334	774	コンクリ	S56
653	563	安塚地区公民館	社会教育課	安塚区安塚777	1,298	1,763	コンクリ	S57
654	564	浦川原地区公民館	社会教育課	浦川原区釜淵5	888	7,664	コンクリ	S48
655	565	大島地区公民館	社会教育課	大島区岡3388-1	1,113	2,079	コンクリ	S53
656	566	牧地区公民館	社会教育課	牧区田島705-10	1,307	3,311	コンクリ	S50
657	567	柿崎地区公民館	社会教育課	柿崎区柿崎6406	2,352	1,300	コンクリ	S54
658	568	柿崎地区公民館川西分館	社会教育課	柿崎区上下浜466-2	602	1,391	コンクリ	S62
659	569	柿崎地区公民館下黒川分館	社会教育課	柿崎区下小野1507	509	3,558	コンクリ	S59
660	570	柿崎地区公民館黒川分館	社会教育課	柿崎区岩手690-1	500	2,305	コンクリ	S56
661	571	大潟地区公民館	社会教育課	大潟区土底浜1079-1	1,054	3,741	コンクリ	S52
662	572	頸城地区公民館	社会教育課	頸城区百間町716	5,386	93,841	コンクリ	H3
663	573	頸城地区公民館南川分館	社会教育課	頸城区松本243-6	729	5,025	コンクリ	H11
664	574	頸城地区公民館西部分館	社会教育課	頸城区松橋313	338	3,033	木造	H5
665	575	頸城地区公民館大坂井分館	社会教育課	頸城区大字大坂井222-1	327	7,694	木造	S59

## 47 公民館

## カテゴリー

耐用年数	耐用年数 到来年	運営形態	利用者 数 (人)	収入 (千円)	支出 (千円)		公費負担額 (支出-収入) (千円)		利用者 一人 当たり(円)	収支 割合 (%)
					修繕、 工事経費	その他				
50	R49	市直営	高田公園オーレンプラザに設置							
50	R13	市直営	4,510	193	2,768	456	2,312	2,575	571	7
22	H15	市直営	9,808	341	2,238	77	2,161	1,897	193	15
38	R28	市直営	春日謙信交流館に設置							
24	H16	市直営	5,674	65	2,510	94	2,416	2,445	431	3
38	R12	市直営	15,910	747	4,186	667	3,519	3,439	216	18
24	H16	市直営	3,691	39	2,291	220	2,071	2,252	610	2
24	H19	市直営	3,083	17	2,251	129	2,122	2,234	725	1
38	R16	市直営	10,346	116	4,159	258	3,901	4,043	391	3
50	R25	市直営	直江津学びの交流館に設置							
47	R12	市直営	カルチャーセンターに設置							
38	R27	市直営	八千浦交流施設はまぐみに設置							
50	R16	市直営	2,086	26	3,153	617	2,536	3,127	1,499	1
38	R21	市直営	3,165	81	2,562	165	2,397	2,481	784	3
50	R14	市直営	5,265	88	1,641	44	1,597	1,553	295	5
50	R13	市直営	1,399	15	1,616	192	1,424	1,601	1,144	1
50	R14	市直営	-	0	72	0	72	72	-	0
50	R5	市直営	2,061	71	2,854	284	2,570	2,783	1,350	2
50	R10	市直営	3,275	338	7,462	720	6,742	7,124	2,175	5
50	R7	市直営	-	0	220	0	220	220	-	0
50	R11	市直営	18,301	1,498	24,147	1,332	22,815	22,649	1,238	6
50	R19	市直営	6,253	146	2,660	999	1,661	2,514	402	5
50	R16	市直営	3,251	136	1,385	0	1,385	1,249	384	10
50	R13	市直営	2,762	21	1,087	25	1,062	1,066	386	2
50	R9	市直営	7,033	523	7,202	116	7,086	6,679	950	7
50	R23	市直営	-	0	1,847	0	1,847	1,847	-	0
38	R19	市直営	4,466	176	4,713	558	4,155	4,537	1,016	4
38	R13	市直営	3,151	12	991	94	897	979	311	1
38	R4	市直営	1,081	0	1,239	19	1,220	1,239	1,146	0

カテゴリー

47 公民館

No.	施設番号	施設名称	所管課	所在地	延床面積 (㎡)	敷地面積 (㎡)	建物の構造	建築 (改築)年
666	576	頸城地区公民館明治分館	社会教育課	頸城区上増田79-3	371	782	木造	S52
667	577	頸城地区公民館明治南分館	社会教育課	頸城区花ヶ崎591	338	5,679	木造	H9
668	579	吉川地区公民館東田中分館	社会教育課	吉川区東田中175	319	1,029	木造	S31
669	580	吉川地区公民館泉谷分館	社会教育課	吉川区泉谷51	370	1,573	コンクリ	S47
670	581	吉川地区公民館勝穂分館	社会教育課	吉川区赤沢1033	298	4,979	木造	S34
671	582	吉川地区公民館竹直分館	社会教育課	吉川区竹直1745	329	4,252	鉄骨	S49
672	583	吉川地区公民館源分館	社会教育課	吉川区山直海1648-1	331	1,354	木造	S39
673	584	吉川地区公民館川谷分館	社会教育課	吉川区川谷3351	323	9,630	鉄骨	S51
674	585	吉川地区公民館旭分館	社会教育課	吉川区梶2448	338	9,630	木造	H10
675	586	中郷地区公民館	社会教育課	中郷区二本木1763	3,291	21,141	コンクリ	H10
676	587	板倉地区公民館	社会教育課	板倉区針986	1,714	3,557	コンクリ	S57
677	588	板倉地区公民館筒方分館	社会教育課	板倉区筒方121	541	8,467	鉄骨	S50
678	589	板倉地区公民館寺野分館	社会教育課	板倉区久々野2778	757	7,001	コンクリ	H5
679	590	板倉地区公民館菰立分館	社会教育課	板倉区菰立2687-1	523	4,034	鉄骨	S57
680	591	清里地区公民館	社会教育課	清里区荒牧18	3,346	5,381	コンクリ	S60
681	592	三和地区公民館	社会教育課	三和区井ノ口329-1	1,137	4,512	コンクリ	S51
682	593	名立地区公民館	社会教育課	名立区名立大町200-1	1,469	3,509	コンクリ	H25
683	595	名立地区公民館上名立分館	社会教育課	名立区西蒲生田181-1	266	5,397	木造	H16
計					51,622	267,862	-	-

※1 利用者数は、当該施設が設置される各施設に掲載(No.653安塚地区公民館はNo.706安塚コミュニティプラザに、No.656牧地区公民館はNo.709牧コミュニティプラザに、No.662頸城地区公民館はNo.613ユートピアくびきに、No.675中郷地区公民館はNo.614はーとびあ中郷に、No.680清里地区公民館はNo.716清里コミュニティプラザに設置)

※ No.662頸城地区公民館の延床面積は、高田図書館頸城分館を含む

## 47 公民館

## カテゴリー

耐用年数	耐用年数到来年	運営形態	利用者数(人)	収入(千円)	支出(千円)	支出		公費負担額(支出-収入)		収支割合(%)
						修繕、工事経費	その他	(千円)	利用者一人当たり(円)	
24	H13	市直営	1,188	28	1,090	248	842	1,062	894	3
38	R17	市直営	2,074	0	1,182	23	1,159	1,182	570	0
22	S53	市直営	770	0	188	0	188	188	244	0
47	R1	市直営	527	3	168	0	168	165	313	2
22	S56	市直営	870	29	531	262	269	502	577	5
34	H20	市直営	555	87	380	106	274	293	528	23
24	S63	市直営	363	8	425	0	425	417	1,148	2
34	H22	市直営	430	120	397	0	397	277	644	30
24	R4	市直営	1,313	5	320	0	320	315	240	2
50	R30	市直営	-	0	1,754	0	1,754	1,754	-	0
50	R14	市直営	17,271	701	7,308	968	6,340	6,607	383	10
34	H21	市直営	-	0	72	0	72	72	-	0
47	R22	市直営	-	0	72	0	72	72	-	0
34	H28	市直営	743	0	72	0	72	72	97	0
50	R17	市直営	-	0	72	0	72	72	-	0
50	R8	市直営	2,790	142	719	0	719	577	207	20
50	R45	市直営	15,590	468	11,802	770	11,032	11,334	727	4
24	R10	市直営	817	2	1,078	0	1,078	1,076	1,317	0
-	-	-	161,872	6,242	112,877	9,443	103,434	106,635	659	6

カテゴリー

48 地区集会施設

No.	施設番号	施設名称	所管課	所在地	延床面積 (㎡)	敷地面積 (㎡)	建物の構造	建築 (改築)年
684	596	新道地区多目的研修センター	社会教育課	大字寺81-4	342	1,037	コンクリ	S56
685	597	中ノ俣地区多目的研修センター	農村振興課	中ノ俣529	335	505	コンクリ	S56
686	598	岩木多目的研修センター	農村振興課	大字山屋敷71	283	3,307	木造	H6
687	599	和田地区多目的研修センター	社会教育課	大字石沢1751-2	281	1,572	木造	S58
688	600	高士地区多目的研修センター	農村振興課	北方1317	308	792	コンクリ	H4
689	601	田園多目的研修センター	農村振興課	田園76	341	2,449	鉄骨	H14
690	602	谷浜地区多目的研修センター	社会教育課	大字有間川441-1	334	1,329	コンクリ	S57
691	603	桑取地区多目的研修センター	社会教育課	大字増沢966	334	774	コンクリ	S56
692	604	高住多目的研修センター	農村振興課	大字高住996-1	238	1,731	木造	S60
693	618	安塚克雪管理センター	道路課	安塚区円平坊234-2	406	681	コンクリ	S51
694	605	浦川原里山地域活性化センター	農村振興課	浦川原区飯室25-1	536	3,658	鉄骨	H19
695	606	横住総合交流促進センター	農村振興課	浦川原区横住124	402	2,124	木造	H9
696	607	大島生活改善センター	農村振興課	大島区大島956-3	396	628	コンクリ	S53
697	608	大島旭農村環境改善センター	農村振興課	大島区田麦1078	450	1,417	コンクリ	S57
698	609	菖蒲農村環境改善センター	農村振興課	大島区菖蒲835	398	1,072	コンクリ	S63
699	610	大島若者交流会館	農村振興課	大島区大平5137-1	563	845	コンクリ	H6
700	611	大出口荘	農村振興課	柿崎区東横山207-1	191	1,713	鉄骨	H9
701	612	七ヶ地区コミュニティセンター	社会教育課	柿崎区金谷428-1	243	555	木造	H4
702	614	吉川旭地区農業拠点センター	社会教育課	吉川区梶2448	338	9,630	木造	H10
703	615	越柳地区研修センター	農村振興課	三和区越柳1429	83	386	木造	H19
704	616	三和北部地区農業振興センター	農村振興課	三和区越柳1825-1	114	401	木造	H20
705	617	円田荘	農村振興課	名立区丸田153	374	1,455	鉄骨	S55
計					7,289	38,061	-	-

※ No.692高住多目的研修センターは、平成28年度から休止中

※ No.700大出口荘は、平成29年度から休止中

## 48 地区集会施設

## カテゴリー

耐用年数	耐用年数到来年	運営形態	利用者数(人)	収入(千円)	支出(千円)	公費負担額(支出-収入)(千円)		利用者一人当たり(円)	収支割合(%)	
						修繕、工事経費	その他			
50	R13	市直営	新道地区公民館に掲載							
50	R13	指定管理	398	0	417	159	258	417	1,047	0
24	H30	指定管理	3,140	0	72	0	72	72	23	0
24	H19	市直営	和田地区公民館に掲載							
50	R24	市直営	3,373	0	805	0	805	805	239	0
38	R22	指定管理	1,020	0	540	117	423	540	529	0
50	R14	市直営	谷浜・桑取地区公民館に掲載							
50	R13	市直営	谷浜・桑取地区公民館桑取分館に掲載							
24	H21	指定管理	-	0	72	0	72	72	-	0
50	R8	指定管理	332	0	592	0	592	592	1,783	0
38	R27	市直営	4,968	91	2,047	126	1,921	1,956	394	4
24	R3	市直営	426	1	1,586	52	1,534	1,585	3,720	0
50	R10	指定管理	2,066	0	344	0	344	344	166	0
50	R14	指定管理	2,417	0	478	146	332	478	198	0
50	R20	指定管理	1,392	0	457	0	457	457	328	0
50	R26	指定管理	2,167	0	648	0	648	648	299	0
38	R17	市直営	-	0	98	0	98	98	-	0
24	H28	市直営	4,011	272	979	443	536	707	176	28
24	R4	市直営	吉川地区公民館旭分館に掲載							
24	R13	指定管理	207	0	72	0	72	72	347	0
24	R14	指定管理	277	0	72	0	72	72	260	0
38	H30	市直営	1,050	0	1,438	241	1,197	1,438	1,369	0
-	-	-	27,244	364	10,716	1,284	9,432	10,352	380	3

カテゴリー

49 コミュニティプラザ、50 貸館・交流施設

No.	施設番号	施設名称	所管課	所在地	延床面積 (㎡)	敷地面積 (㎡)	建物の構造	建築 (改築) 年
706	619	安塚コミュニティプラザ	自治・地域振興課	安塚区安塚777	1,298	1,763	コンクリ	S57
707	620	浦川原コミュニティプラザ	自治・地域振興課	浦川原区釜淵5	3,622	7,664	鉄骨	H8
708	621	大島コミュニティプラザ	自治・地域振興課	大島区岡3320-3	1,675	3,107	木造	H17
709	622	牧コミュニティプラザ	自治・地域振興課	牧区田島705-10	1,307	3,311	コンクリ	S50
710	623	柿崎コミュニティプラザ	自治・地域振興課	柿崎区柿崎6405	4,139	10,332	コンクリ	S58
711	624	大潟コミュニティプラザ	自治・地域振興課	大潟区土底浜1081-1	4,264	11,016	コンクリ	H14
712	625	頸城コミュニティプラザ	自治・地域振興課	頸城区百間町636	3,190	6,584	コンクリ	S51
713	626	吉川コミュニティプラザ	自治・地域振興課	吉川区下町1126	3,704	14,727	コンクリ	H6
714	627	中郷コミュニティプラザ	自治・地域振興課	中郷区二本木1959-4	752	1,254	コンクリ	S61
715	628	板倉コミュニティプラザ	自治・地域振興課	板倉区針722-1	3,962	8,906	コンクリ	S59
716	629	清里コミュニティプラザ	自治・地域振興課	清里区荒牧18	3,346	5,381	コンクリ	S60
717	630	三和コミュニティプラザ	自治・地域振興課	三和区井ノ口444	2,506	6,463	コンクリ	S56
718	631	名立コミュニティプラザ	自治・地域振興課	名立区名立大町200-1	139	3,509	コンクリ	H25
719	632	雁木通りプラザ	市民課	本町3-2-26	3,167	3,567	コンクリ	H11
720	633	町家交流館高田小町	文化振興課	本町6-3-4	508	1,101	木造	H19
721	644	南三世代交流プラザ	こども課	南本町3-2-26	671	1,136	鉄骨	H13
722	645	ミュゼ雪小町	文化振興課	本町5-4-5(あすとぴあ高田5階内)	983	2,867	コンクリ	H25
723	649	高田まちかど交流館(旧第四銀行高田支店)	文化振興課	本町3-3-2	1,834	1,143	コンクリ	S6
724	650	高田公園オーレンプラザ	社会教育課市民交流施設高田公園オーレンプラザ	本城町8-1	5,004	5,105	コンクリ	H29
725	634	農業研修センター芙蓉荘	農村振興課	大字富岡3003-1	853	2,691	コンクリ	S54
726	635	春日謙信交流館	社会教育課	春日山町3-1-60	879	3,598	鉄骨	H20
727	636	ファームセンター	農村振興課	大字本新保564	1,852	7,630	コンクリ	S59
728	637	ラーバンセンター	農村振興課	大和6-3-30	1,151	3,055	コンクリ	H3
729	638	レインボーセンター	市民課	中央1-16-1	1,932	2,017	コンクリ	H2
730	699	ライオン像のある館(旧直江津銀行)	文化振興課	中央3-7-31	174	715	石造	H31
731	639	八千浦交流施設はまぐみ	社会教育課	大字下荒浜982-41	2,887	3,574	鉄骨	H19
732	646	ゆったりの家	施設経営管理室	大字横畑659	154	1,099	木造	H14
733	640	大島就業改善センター	社会教育課	大島区岡3388-1	1,113	2,079	コンクリ	S53
734	647	大島ゆきわり荘	農村振興課	大島区大平3874-1	498	1,606	鉄骨	H9



## 49 コミュニティプラザ、50 貸館・交流施設

## カテゴリー

耐用年数	耐用年数到来年	運営形態	利用者数(人)	収入(千円)	支出(千円)	公費負担額(支出-収入)(千円)		利用者一人当たり(円)	収支割合(%)	
						修繕、工事経費	その他			
50	R14	業務委託	16,786	0	9,549	198	9,351	9,549	569	0
38	R16	業務委託	5,401	0	13,754	415	13,339	13,754	2,547	0
24	R11	業務委託	1,951	711	8,217	351	7,866	7,506	3,847	9
50	R7	業務委託	11,448	146	12,210	1,049	11,161	12,064	1,054	1
50	R15	業務委託	10,053	495	7,865	840	7,025	7,370	733	6
50	R34	業務委託	20,328	903	41,094	26,601	14,493	40,191	1,977	2
50	R8	業務委託	2,865	169	3,146	10	3,136	2,977	1,039	5
50	R26	業務委託	10,011	97	11,036	905	10,131	10,939	1,093	1
50	R18	業務委託	7,613	0	5,791	89	5,702	5,791	761	0
50	R16	業務委託	11,404	0	11,537	494	11,043	11,537	1,012	0
50	R17	業務委託	14,997	256	7,242	331	6,911	6,986	466	4
50	R13	業務委託	4,847	1,156	8,028	1,049	6,979	6,872	1,418	14
50	R45	業務委託	名立地区公民館に設置							
50	R31	市直営	41,629	5,696	34,679	4,144	30,535	28,983	696	16
22	R11	業務委託	28,785	1,472	9,698	844	8,854	8,226	286	15
34	R17	業務委託	18,360	264	6,742	1,271	5,471	6,478	353	4
47	R42	業務委託	51,039	2,357	18,420	44	18,376	16,063	315	13
50	S56	市直営	23,988	0	7,885	0	7,885	7,885	329	0
47	R46	市直営	207,403	13,232	75,005	153	74,852	61,773	298	18
50	R11	市直営	8,774	392	7,466	1,113	6,353	7,074	806	5
38	R28	業務委託	75,478	3,209	10,347	653	9,694	7,138	95	31
50	R16	市直営	7,972	409	7,009	97	6,912	6,600	828	6
50	R23	市直営	20,869	1,114	7,482	276	7,206	6,368	305	15
47	R19	市直営	31,475	2,456	19,338	1,733	17,605	16,882	536	13
41	R42	業務委託	-	55	86,938	72,655	14,283	86,883	-	0
38	R27	業務委託	63,029	5,673	23,515	1,830	21,685	17,842	283	24
24	R8	指定管理	1,176	0	2,343	0	2,343	2,343	1,992	0
50	R10	市直営	大島地区公民館に掲載							
38	R17	市直営	931	271	2,347	202	2,145	2,076	2,230	12

カテゴリー

49 コミュニティプラザ、50 貸館・交流施設

No.	施設番号	施設名称	所管課	所在地	延床面積 (㎡)	敷地面積 (㎡)	建物の構造	建築 (改築)年
735	641	柿崎就業改善センター	社会教育課	柿崎区岩手690-1	500	2,305	コンクリ	S56
736	578	吉川地区公民館	社会教育課	吉川区原之町1819-1	725	1,029	コンクリ	S59
737	642	吉川多目的集会場	社会教育課	吉川区原之町1819-1	725	1,029	コンクリ	S59
738	643	板倉農村環境改善センター	社会教育課	板倉区針986	1,714	3,557	コンクリ	S57
739	648	清里活性化交流施設	農林水産整備課	清里区武士407-1	1,394	5,003	鉄骨	H14
計					62,622	139,923	-	-

※ No.730ライオン像のある館(旧直江津銀行)は、平成31年4月開館

## 49 コミュニティプラザ、50 貸館・交流施設

## カテゴリー

耐用年数	耐用年数到来年	運営形態	利用者数(人)	収入(千円)	支出(千円)		公費負担額(支出-収入)(千円)		利用者一人当たり(円)	収支割合(%)
					修繕、工事経費	その他				
50	R13	市直営	柿崎地区公民館黒川分館に掲載							
50	R16	市直営	5,508	240	3,437	0	3,437	3,197	580	7
50	R16	市直営	吉川地区公民館に掲載							
50	R14	市直営	板倉地区公民館に掲載							
34	R18	市直営	6,538	286	4,861	506	4,355	4,575	700	6
-	-	-	710,658	41,059	466,979	117,853	349,126	425,920	599	9

カテゴリー

51 図書館、52 博物館・文化歴史関係施設

No.	施設番号	施設名称	所管課	所在地	延床面積 (㎡)	敷地面積 (㎡)	建物の構造	建築 (改築) 年
740	651	高田図書館	社会教育課高田図書館	本城町8-30	3,790	4,358	コンクリ	H6
741	652	直江津図書館	社会教育課直江津学びの交流館	中央1-3-18	-	2,443	コンクリ	H5
742	653	高田図書館浦川原分館	社会教育課高田図書館	浦川原区釜淵5(浦川原地区公民館内)	191	7,664	コンクリ	S48
743	654	高田図書館頸城分館	社会教育課高田図書館	頸城区百間町716(希望館内)	477	93,841	コンクリ	H3
744	655	小川未明文学館	文化振興課	本城町8-30	516	-	コンクリ	H6
745	656	旧師団長官舎	文化振興課	大町2-3-30	429	2,780	木造	H4
746	657	高田城三重櫓	文化振興課	本城町6-1	353	584	鉄骨	H5
747	659	歴史博物館	文化行政課歴史博物館	本城町7-7	2,571	8,314	コンクリ	S47
748	660	小林古径記念美術館	文化行政課小林古径記念美術館	本城町7-7	1,169	8,314	コンクリ	H13
749	661	小林古径邸	文化行政課小林古径記念美術館	本城町7-1	595	3,920	木造	H12
750	662	日本スキー発祥記念館	文化行政課歴史博物館	大貫2-18-37	699	1,132	コンクリ	H4
751	658	春日山城史跡広場	文化行政課	大字大豆334	234	2,276	木造	H8
752	663	埋蔵文化財センター	文化行政課	春日山町1-2-8	2,100	20,241	コンクリ	H14
753	664	釜蓋遺跡ガイダンス	文化行政課	大和5-4-7	616	5,911	コンクリ	H27
754	665	直江津屋台会館	施設経営管理室	西本町4-18-12	1,489	3,652	鉄骨	H6
755	666	水族博物館	教育総務課	五智2-15-15	8,527	40,216	コンクリ	H30
756	667	上越科学館	社会教育課	下門前446-2	4,400	-	コンクリ	S59
757	668	牧歴史民俗資料館	文化行政課歴史博物館	牧区宮口1483-1	582	1,164	コンクリ	S58
758	669	坂口記念館	文化振興課	頸城区鶉ノ木148	764	5,870	木造	H11
759	670	片貝縄文資料館	文化行政課	中郷区片貝92-2	2,157	14,142	コンクリ	H1
計					31,659	226,822	-	-

※ No.741直江津図書館は、No.618直江津学びの交流館に設置

※ No.744小川未明文学館は、No.740高田図書館に設置

※ No.747歴史博物館は、総合博物館のリニューアル工事のため、平成28年11月から休館し、平成30年7月から開館  
当工事により、耐用年数を20年延伸する長寿命化を実施

※ No.748小林古径記念美術館は、施設を共有していた総合博物館のリニューアル工事にもなって平成28年11月から休館中。No.749小林古径邸敷地内に移転し、オープンは令和2年度秋を予定。建物に関するデータは、総合博物館に設置の休館前時点

※ No.749小林古径邸は、No.748小林古径記念美術館の設置に係る増改築工事のため、平成30年6月1日から休館中。建物に関するデータは、休館前時点

※ No.片貝縄文資料館の敷地面積に、片貝生涯学習センターの敷地を含む。

## 51 図書館、52 博物館・文化歴史関係施設

## カテゴリー

耐用年数	耐用年数到来年	運営形態	利用者数(人)	収入(千円)	支出(千円)		公費負担額(支出-収入)(千円)		利用者一人当たり(円)	収支割合(%)
					修繕、工事経費	その他				
50	R26	市直営	115,950	429	142,698	2,726	139,972	142,269	1,227	0
50	R25	市直営	123,427	0	61,942	0	61,942	61,942	502	0
50	R5	市直営	3,704	0	5,740	0	5,740	5,740	1,550	0
50	R23	市直営	6,763	0	5,470	0	5,470	5,470	809	0
50	R26	市直営	28,286	483	19,750	172	19,578	19,267	681	2
24	H28	業務委託	6,215	80	9,772	292	9,480	9,692	1,559	1
24	H29	業務委託	27,445	6,457	14,912	5,846	9,066	8,455	308	43
50	R4	市直営	41,134	4,924	42,414	2,620	39,794	37,490	911	12
50	R33	市直営	-	0	7,577	239	7,338	7,577	-	0
22	R4	市直営	-	0	10,493	120	10,373	10,493	-	0
50	R24	業務委託	2,737	288	4,862	188	4,674	4,574	1,671	6
24	R2	市直営	22,916	0	7,597	15	7,582	7,597	332	0
47	R31	市直営	27,800	308	6,700	0	6,700	6,392	230	5
50	R47	市直営	21,513	194	13,983	76	13,907	13,789	641	1
38	R14	業務委託	24,767	498	4,337	290	4,047	3,839	155	11
50	R50	指定管理	732,759	0	1,649,219	1,191,570	457,649	1,649,219	2,251	0
50	R16	指定管理	108,494	76	66,948	416	66,532	66,872	616	0
50	R15	市直営	657	72	2,024	33	1,991	1,952	2,971	4
24	R5	業務委託	5,090	818	8,700	97	8,603	7,882	1,548	9
50	R21	市直営	2,315	109	1,754	0	1,754	1,645	711	6
-	-	-	1,301,972	14,736	2,086,893	1,204,700	882,193	2,072,157	1,592	1

カテゴリー

53 無料駐車場、54 有料駐車場

No.	施設番号	施設名称	所管課	所在地	延床面積 (㎡)	敷地面積 (㎡)	建物の構造	建築 (改築)年
760	671	富岡パークアンドバスライド	道路課	大字富岡412-1	-	8,061	-	H11
761	672	寺町駐車場	施設経営管理室	大貫4628-1	-	9,625	-	H19
762	673	高速道柿崎バス停駐車場	用地管財課	柿崎区柿崎585-12	-	312	-	S59
763	674	柿崎駅前駐輪駐車場	市民安全課	柿崎区柿崎6139-16	138	138	鉄骨	H22
764	675	柿崎住吉駐車場	産業政策課	柿崎区柿崎6460	-	292	-	H7
765	676	柿崎直海浜海岸駐車場	施設経営管理室	柿崎区直海浜1570	-	1,189	-	S59
766	677	柿崎三ツ屋浜海岸駐車場	施設経営管理室	柿崎区三ツ屋浜104	-	583	-	H7
767	689	柿崎中央海岸駐車場	施設経営管理室	柿崎区柿崎6508-3	-	11,704	-	H4
768	678	大潟犀潟駅前駐輪駐車場	交通政策課	大潟区犀潟565-17	117	1,185	木造	S56
769	679	高速道潟町バス停駐車場	用地管財課	大潟区潟町1056-16	-	212	-	S59
770	680	高速道頸城バス停駐車場	用地管財課	頸城区上三分一1347	-	2,109	-	H5
771	681	中郷松ヶ峯第1駐車場	用地管財課	中郷区江口972-2	-	1,074	-	S40
772	682	中郷二本木駅前駐車場	用地管財課	中郷区藤沢948-3	-	1,443	-	H4
773	683	大手町駐車場	用地管財課	大手町7-3	-	1,510	-	H10
774	684	高田駅前立体駐輪駐車場	用地管財課	仲町4-481-7	2,509	1,009	鉄骨	H13
775	685	上越妙高駅西口駐車場	用地管財課	大和5-1707	57	3,800	鉄骨	H26
776	686	上越妙高駅東口駐車場	用地管財課	大和2-2007	60	5,200	鉄骨	H26
777	687	上越妙高駅東口ロータリー駐車場	用地管財課	大和2-2112	-	772	-	H27
778	688	直江津駅南口駐車場	用地管財課	東雲町2-1316-1	-	2,927	-	H12
計					2,881	53,145	-	-

※ No.760～772は無料駐車場、No.773～778は有料駐車場

## 53 無料駐車場、54 有料駐車場

## カテゴリー

耐用年数	耐用年数到来年	運営形態	利用者数(人)	収入(千円)	支出(千円)		公費負担額(支出-収入)(千円)		利用者一人当たり(円)	収支割合(%)
					修繕、工事経費	その他				
-	-	市直営	-	0	218	0	218	218	-	0
-	-	市直営	-	118	506	0	506	388	-	23
-	-	市直営	-	0	72	0	72	72	-	0
24	R16	市直営	-	0	99	0	99	99	-	0
-	-	市直営	-	0	72	0	72	72	-	0
-	-	市直営	-	0	90	0	90	90	-	0
-	-	市直営	-	9	316	178	138	307	-	3
-	-	市直営	5,530	19	6,177	269	5,908	6,158	1,114	0
15	H8	市直営	-	0	92	0	92	92	-	0
-	-	市直営	-	0	72	0	72	72	-	0
-	-	市直営	-	0	91	0	91	91	-	0
-	-	市直営	-	0	72	0	72	72	-	0
-	-	市直営	-	0	564	0	564	564	-	0
-	-	指定管理	32,392	250	1,153	0	1,153	903	28	22
31	R14	指定管理	25,888	127	1,331	0	1,331	1,204	47	10
31	R27	市直営	56,834	17,629	4,896	147	4,749	▲ 12,733	▲ 224	360
31	R27	市直営	28,476	25,935	4,719	69	4,650	▲ 21,216	▲ 745	550
-	-	市直営	109,991	874	4,129	29	4,100	3,255	30	21
-	-	市直営	24,341	9,935	3,208	0	3,208	▲ 6,727	▲ 276	310
-	-	-	283,452	54,896	27,878	692	27,186	▲ 27,018	▲ 95	197

カテゴリー

55 霊園、56 斎場

No.	施設番号	施設名称	所管課	所在地	延床面積 (㎡)	敷地面積 (㎡)	建物の構造	建築 (改築)年
779	692	柿崎霊園	健康づくり 推進課	柿崎区柿崎10481-1	-	6,791	-	H16
780	693	大潟霊園	健康づくり 推進課	大潟区潟町1871-1	-	6,235	-	H5
781	694	中郷霊園	健康づくり 推進課	中郷区藤沢418-4	-	3,736	-	H2
782	695	釜塚共同墓地	健康づくり 推進課	板倉区釜塚1138-4	-	1,204	-	S60
783	690	上越斎場	健康づくり 推進課	大字居多776	1,367	4,188	コンクリ	S60
784	691	頸北斎場	健康づくり 推進課	柿崎区柿崎10496-1	732	5,105	コンクリ	H4
計					2,099	27,259	-	-



## 55 霊園、56 斎場

## カテゴリー

耐用年数	耐用年数到来年	運営形態	利用者数(人)	収入(千円)	支出(千円)		公費負担額(支出-収入)(千円)		収支割合(%)	
					修繕、工事経費	その他		利用者一人当たり(円)		
-	-	市直営	73	604	138	35	103	▲ 466	▲ 6,385	438
-	-	市直営	189	378	735	0	735	357	1,891	51
-	-	市直営	148	298	1,184	281	903	886	5,986	25
-	-	指定管理	24	0	72	0	72	72	2,995	0
50	R17	業務委託	2,056	20,772	63,000	9,648	53,352	42,228	20,539	33
47	R21	業務委託	718	5,452	28,695	7,020	21,675	23,243	32,372	19
-	-	-	3,208	27,504	93,824	16,984	76,840	66,320	20,673	29



## 2 地区別一覽

所在区		1 高田						
No.	施設番号	施設名称	カテゴリー	所管課	所在地	延床面積 (㎡)	敷地面積 (㎡)	建物の構造
1	1	大手町小学校	小学校	教育総務課	大手町2-20	6,841	10,274	コンクリ
2	2	東本町小学校	小学校	教育総務課	東本町2-2-7	5,845	11,422	コンクリ
3	3	南本町小学校	小学校	教育総務課	南本町3-9-1	6,463	13,575	コンクリ
4	16	大町小学校	小学校	教育総務課	大町3-2-32	6,577	11,253	コンクリ
51	51	城北中学校	中学校	教育総務課	栄町4-24	9,204	27,608	コンクリ
52	52	城東中学校	中学校	教育総務課	本城町4-60	9,114	31,334	コンクリ
53	53	城西中学校	中学校	教育総務課	南新町3-3	9,484	34,744	コンクリ
73	73	高田幼稚園	幼稚園	教育総務課	大手町5-37	897	3,398	コンクリ
78	79	南新町保育園	保育園	保育課	南新町2-15	858	1,891	コンクリ
79	80	東本町保育園	保育園	保育課	東本町3-6-27	626	1,462	コンクリ
126	127	福祉交流プラザ	地域福祉拠点施設	すこやかなくらし包括支援センター	寺町2-20-1	6,318	21,445	コンクリ
128	130	千寿園	軽費老人ホーム	高齢者支援課	寺町3-6-37	1,656	1,961	コンクリ
138	139	本町ふれあい館	高齢者交流施設	高齢者支援課	本町2-2-33	195	169	コンクリ
139	140	磯野園	高齢者交流施設	高齢者支援課	西城町3-7-28	254	725	木造
169	171	上越地域医療センター病院	医療機関	健康づくり推進課 地域医療推進室	南高田町6-9	13,974	36,880	コンクリ
179	181	高田スポーツセンター	体育館	スポーツ推進課	本城町9-50	1,527	2,344	コンクリ
199	208	高田公園(野球場)	野球場・ソフトボール場	スポーツ推進課	本城町46-1	-	18,895	-
221	221	高田公園(庭球場)	テニスコート	スポーツ推進課	本城町46-1	-	25,961	-
234	234	高田公園(陸上競技場)	スポーツ施設(陸上競技場)	スポーツ推進課	本城町46-1	1,226	24,780	コンクリ
242	242	高田公園(弓道場)	スポーツ施設(その他)	スポーツ推進課	本城町9-50	444	2,280	鉄骨
209	356	やぶの川辺公園	多目的広場・グラウンド	都市整備課	東城町1字前川原517	-	10,531	-
309	305	上越人材ハイスクール	産業関連施設(その他)	産業政策課	高土町3-1-15	2,334	3,072	鉄骨
312	308-1	市営住宅南新町住宅	市営住宅	建築住宅課	-	-	27,137	-
313	308-2	E棟	市営住宅	建築住宅課	南新町5	1,960	-	コンクリ
314	308-3	F棟	市営住宅	建築住宅課	南新町6	1,980	-	コンクリ
315	308-4	G棟	市営住宅	建築住宅課	南新町7	2,004	-	コンクリ
316	308-5	H棟	市営住宅	建築住宅課	南新町8	1,961	-	コンクリ
317	308-6	6棟	市営住宅	建築住宅課	南新町3-20	697	-	コンクリ
318	309-1	市営住宅南本町住宅	市営住宅	建築住宅課	-	-	7,047	-
319	309-2	4棟	市営住宅	建築住宅課	南本町3-13-4	1,176	-	コンクリ

## 1 高田

## 所在区

建築 (改築)年	耐用 年数	耐用年数 到来年	運営形態	利用者 数 (人)	収入 (千円)	支出 (千円)		公費負担額 (支出-収入) (千円)		利用者 一人 当たり(円)	収支 割合 (%)
						修繕、 工事経費	その他				
S47	47	R1	市直営	311	0	46,006	13,295	32,711	46,006	147,929	0
S45	47	H29	市直営	390	0	130,140	92,053	38,087	130,140	333,692	0
S42	47	H26	市直営	229	0	124,120	89,391	34,729	124,120	542,009	0
H16	47	R33	市直営	206	0	44,398	12,715	31,683	44,398	215,524	0
H18	47	R35	市直営	417	0	59,620	17,901	41,719	59,620	142,974	0
S55	47	R9	市直営	492	0	66,362	19,397	46,965	66,362	134,882	0
S41	47	H25	市直営	485	0	73,448	28,062	45,386	73,448	151,439	0
S57	47	R11	市直営	51	0	59,830	473	59,357	59,830	1,173,137	0
S50	47	R4	市直営	85	16,038	104,301	1,329	102,972	88,263	1,038,388	15
S57	47	R11	市直営	80	18,961	105,755	514	105,241	86,794	1,084,925	18
S56	47	R10	市直営	128,224	4,150	51,079	8,226	42,853	46,929	366	8
S55	50	R12	指定管理	49	0	60,243	2,121	58,122	60,243	1,229,447	0
S41	50	H28	業務委託	11,626	0	3,616	95	3,521	3,616	311	0
S15	22	S37	市直営	4,262	150	495	10	485	345	81	30
S54	39	H30	指定管理	110,503	2,543,792	2,632,094	12,544	2,619,550	88,302	799	97
H1	47	R18	指定管理	46,745	0	11,880	4,071	7,809	11,880	254	0
S24	-	-	指定管理	11,905	16	54,127	47,160	6,967	54,111	4,545	0
S25	-	-	指定管理	16,124	0	3,524	691	2,833	3,524	219	0
S31	40	H8	指定管理	53,254	0	4,385	860	3,525	4,385	82	0
H2	40	R12	指定管理	11,446	0	1,328	302	1,026	1,328	116	0
H22	-	-	業務委託	765	14	707	59	648	693	906	2
S53	40	H30	指定管理	46,055	143	5,328	192	5,136	5,185	113	3
-	-	-	市直営	101	22,339	81,379	74,529	6,850	59,040	584,556	27
S51	47	R5	-	-	-	-	-	-	-	-	-
S52	47	R6	-	-	-	-	-	-	-	-	-
S53	47	R7	-	-	-	-	-	-	-	-	-
S54	47	R8	-	-	-	-	-	-	-	-	-
S34	47	H18	-	-	-	-	-	-	-	-	-
-	-	-	市直営	52	12,682	5,730	899	4,831	▲ 6,952	▲ 133,688	221
S57	47	R11	-	-	-	-	-	-	-	-	-

所在区		1 高田						
No.	施設番号	施設名称	カテゴリー	所管課	所在地	延床面積(m <sup>2</sup> )	敷地面積(m <sup>2</sup> )	建物の構造
320	309-3	5棟	市営住宅	建築住宅課	南本町3-13-5	1,623	-	コンクリ
321	309-4	6棟	市営住宅	建築住宅課	南本町3-13-6	1,195	-	コンクリ
400	698	シェアハウス大町	市営賃貸住宅	建築住宅課	大町3-1-10	221	166	木造
405	340	南城町特定公共賃貸住宅	特定公共賃貸住宅	建築住宅課	南城町1-6-30	446	734	木造
442	355-1	改良住宅南新町改良住宅	改良住宅	建築住宅課	-	-	-	-
443	355-2	1棟	改良住宅	建築住宅課	南新町2-1	3,094	-	コンクリ
444	355-3	2棟	改良住宅	建築住宅課	南新町2-2	2,227	-	コンクリ
445	355-4	3棟	改良住宅	建築住宅課	南新町2-3	3,608	-	コンクリ
446	355-5	4棟	改良住宅	建築住宅課	南新町2-4	3,754	-	コンクリ
447	355-6	5棟	改良住宅	建築住宅課	南新町2-5	1,417	-	コンクリ
534	444	東城児童遊園	児童遊園	こども課	東城町1-89-1	-	496	-
615	525	白山会館	学習施設	社会教育課	北本町4-2-14	246	409	木造
724	650	高田公園オーレンプラザ	貸館・交流施設	社会教育課市民交流施設高田公園オーレンプラザ	本城町8-1	5,004	5,105	コンクリ
616	534	女性サポートセンター	学習施設	社会教育課	本城町8-1			
637	547	高田地区公民館	公民館	社会教育課	本城町8-1			
719	632	雁木通りプラザ	貸館・交流施設	市民課	本町3-2-26	3,167	3,567	コンクリ
720	633	町家交流館高田小町	貸館・交流施設	文化振興課	本町6-3-4	508	1,101	木造
721	644	南三世代交流プラザ	貸館・交流施設	こども課	南本町3-2-26	671	1,136	鉄骨
722	645	ミュゼ雪小町	貸館・交流施設	文化振興課	本町5-4-5(あすとびあ高田5階内)	983	2,867	コンクリ
723	649	高田まちかど交流館(旧第四銀行高田支店)	貸館・交流施設	文化振興課	本町3-3-2	1,834	1,143	コンクリ
740	651	高田図書館	図書館	社会教育課高田図書館	本城町8-30	3,790	4,358	コンクリ
744	655	小川未明文学館	博物館・文化歴史関係施設	文化振興課	本城町8-30	516		
745	656	旧師団長官舎	博物館・文化歴史関係施設	文化振興課	大町2-3-30	429	2,780	木造
746	657	高田城三重櫓	博物館・文化歴史関係施設	文化振興課	本城町6-1	353	584	鉄骨
747	659	歴史博物館	博物館・文化歴史関係施設	文化行政課歴史博物館	本城町7-7	2,571	8,314	コンクリ
748	660	小林古径記念美術館	博物館・文化歴史関係施設	文化行政課小林古径記念美術館	本城町7-7	1,169		コンクリ
749	661	小林古径邸	博物館・文化歴史関係施設	文化行政課小林古径記念美術館	本城町7-1	595	3,920	木造
773	683	大手町駐車場	有料駐車場	用地管財課	大手町7-3	-	1,510	-
774	684	高田駅前立体駐輪駐車場	有料駐車場	用地管財課	仲町4-481-7	2,509	1,009	鉄骨
計						135,548	369,387	-

## 1 高田

## 所在区

建築 (改築)年	耐用 年数	耐用年数 到来年	運営形態	利用者 数 (人)	収入 (千円)	支出 (千円)		公費負担額 (支出-収入) (千円)		利用者 一人 当たり(円)	収支 割合 (%)
						修繕、 工事経費	その他				
S58	47	R12	-	-	-	-	-	-	-	-	-
S61	47	R15	-	-	-	-	-	-	-	-	-
H29	22	R21	市直営	5	1,194	5,129	354	4,775	3,935	786,920	23
H11	22	R3	市直営	4	2,720	3,968	247	3,721	1,248	312,050	69
-	-	-	市直営	256	21,703	17,961	7,190	10,771	▲ 3,742	▲ 14,617	121
S43	47	H27	-	-	-	-	-	-	-	-	-
S44	47	H28	-	-	-	-	-	-	-	-	-
S45	47	H29	-	-	-	-	-	-	-	-	-
S46	47	H30	-	-	-	-	-	-	-	-	-
S47	47	H31	-	-	-	-	-	-	-	-	-
S47	-	-	市直営	-	0	141	0	141	141	-	0
H4	22	H26	市直営	3,846	4	1,372	42	1,330	1,368	356	0
H29	47	R46	市直営	207,403	13,232	75,005	153	74,852	61,773	298	18
H11	50	R31	市直営	41,629	5,696	34,679	4,144	30,535	28,983	696	16
H19	22	R11	業務委託	28,785	1,472	9,698	844	8,854	8,226	286	15
H13	34	R17	業務委託	18,360	264	6,742	1,271	5,471	6,478	353	4
H25	47	R42	業務委託	51,039	2,357	18,420	44	18,376	16,063	315	13
S6	50	S56	市直営	23,988	0	7,885	0	7,885	7,885	329	0
H6	50	R26	市直営	115,950	429	142,698	2,726	139,972	142,269	1,227	0
			市直営	28,286	483	19,750	172	19,578	19,267	681	2
H4	24	H28	業務委託	6,215	80	9,772	292	9,480	9,692	1,559	1
H5	24	H29	業務委託	27,445	6,457	14,912	5,846	9,066	8,455	308	43
S47	50	R4	市直営	41,134	4,924	42,414	2,620	39,794	37,490	911	12
H13	50	R33	市直営	-	0	7,577	239	7,338	7,577	-	0
H12	22	R4	市直営	-	0	10,493	120	10,373	10,493	-	0
H10	-	-	指定管理	32,392	250	1,153	0	1,153	903	28	22
H13	31	R14	指定管理	25,888	127	1,331	0	1,331	1,204	47	10
-	-	-	-	1,096,482	2,679,677	4,160,994	453,193	3,707,801	1,481,317	1,351	64

所在区

1 高田

No.	施設 番号	施設名称	カテゴリー	所管課	所在地	延床面積 (㎡)	敷地面積 (㎡)	建物の 構造
-----	----------	------	-------	-----	-----	-------------	-------------	-----------

※ No.747歴史博物館は、総合博物館のリニューアル工事のため、平成28年11月から休館し、平成30年7月から開館

※ No.748小林古径記念美術館は、設置されていた総合博物館のリニューアル工事にもなって平成28年11月から休館中。No.749小林古径邸敷地内に移転し、オープンは令和2年度秋を予定。建物に関するデータは、休館前時点

※ No.749小林古径邸は、No.748小林古径記念美術館の設置に係る増改築工事のため、平成30年6月1日から休館中。建物に関するデータは、休館前時点



建築 (改築)年	耐用 年数	耐用年数 到来年	運営形態	利用者 数 (人)	収入 (千円)	支出 (千円)		公費負担額 (支出-収入) (千円)		収支 割合 (%)
						修繕、 工事経費	その他		利用者 一人 当たり(円)	

## 所在区

## 2 新道

No.	施設 番号	施設名称	カテゴリー	所管課	所在地	延床面積 (㎡)	敷地面積 (㎡)	建物の 構造
5	6	富岡小学校	小学校	教育総務課	大字富岡3117	2,606	8,350	コンクリ
6	7	稲田小学校	小学校	教育総務課	稲田1-6-7	5,858	14,484	コンクリ
80	82	稲田保育園	保育園	保育課	稲田1-6-1	518	1,300	コンクリ
81	96	子安保育園	保育園	保育課	大字鴨島298-2	509	2,013	木造
82	99	富岡保育園	保育園	保育課	大字富岡3003-12	523	1,746	コンクリ
120	121	富岡児童館	児童館	こども課	大字富岡230	235	1,126	木造
148	150	中部ゲートボールハウス	屋内ゲートボール場	高齢者支援課	富岡3100	1,148	3,397	鉄骨
200	201	少年野球場	野球場・ソフトボール場	スポーツ推進課	大字富岡1088-1	-	42,370	-
268	268	上越観光物産センター	観光施設	施設経営管理室	大字藤野新田175-1	2,464	6,099	コンクリ
322	312-1	市営住宅子安住宅	市営住宅	建築住宅課	-	-	12,215	-
323	312-2	1棟	市営住宅	建築住宅課	子安1682	2,570	-	コンクリ
324	312-3	2棟	市営住宅	建築住宅課	子安1681	1,523	-	コンクリ
457	367	あじさい公園	農村公園	農林水産整備課	大字寺81-4	-	1,189	-
638	550	新道地区公民館	公民館	社会教育課	大字寺81-4	342	1,037	コンクリ
684	596	新道地区多目的研修センター	地区集会施設	社会教育課				
725	634	農業研修センター芙蓉荘	貸館・交流施設	農村振興課	大字富岡3003-1	853	2,691	コンクリ
760	671	富岡パークアンドバスライド	無料駐車場	道路課	大字富岡412-1	-	8,061	-
計						19,149	106,078	-

## 2 新道

## 所在区

建築 (改築)年	耐用 年数	耐用年数 到来年	運営形態	利用者 数 (人)	収入 (千円)	支出 (千円)	公費負担額 (支出-収入) (千円)		利用者 一人 当たり(円)	収支 割合 (%)	
							修繕、 工事経費	その他			
S51	47	R5	市直営	98	0	36,466	10,109	26,357	36,466	372,102	0
S57	47	R11	市直営	384	0	107,192	69,320	37,872	107,192	279,146	0
S58	47	R12	市直営	60	13,110	88,545	597	87,948	75,435	1,257,250	15
S53	22	H12	市直営	73	19,201	103,399	240	103,159	84,198	1,153,397	19
S58	47	R12	市直営	69	17,024	93,078	655	92,423	76,054	1,102,232	18
S40	22	S62	市直営	18	0	2,149	1,544	605	2,149	119,382	0
H3	34	R7	業務委託	12,958	744	2,365	32	2,333	1,621	125	31
H3	-	-	指定管理	25,416	115	2,494	486	2,008	2,379	94	5
H5	50	R25	業務委託	97,143	5,941	19,867	1,701	18,166	13,926	143	30
-	-	-	市直営	40	10,304	16,188	9,817	6,371	5,884	147,105	64
H15	47	R32	-	-	-	-	-	-	-	-	-
H16	47	R33	-	-	-	-	-	-	-	-	-
S55	-	-	市直営	-	0	1,895	1,783	112	1,895	-	0
S56	50	R13	市直営	4,510	193	2,768	456	2,312	2,575	571	7
S54	50	R11	市直営	8,774	392	7,466	1,113	6,353	7,074	806	5
H11	-	-	市直営	-	0	218	0	218	218	-	0
-	-	-	-	149,543	67,024	484,090	97,853	386,237	417,066	2,789	14

## 所在区

## 3 金谷

No.	施設番号	施設名称	カテゴリー	所管課	所在地	延床面積 (㎡)	敷地面積 (㎡)	建物の構造
7	4	黒田小学校	小学校	教育総務課	大字黒田463-1	3,337	11,189	コンクリ
8	5	飯小学校	小学校	教育総務課	大字飯1946	6,136	10,743	コンクリ
9	28	高田西小学校	小学校	教育総務課	大貫2-1-1	6,049	21,348	コンクリ
140	141	高田西趣味の家	高齢者交流施設	高齢者支援課	大貫2-3-23	360	759	木造
149	151	高田西ゲートボールハウス	屋内ゲートボール場	高齢者支援課	大貫2-3-22	1,159	3,461	鉄骨
157	159	若竹寮	児童養護施設	こども課	御殿山町14-35	1,694	7,661	コンクリ
170	173	中ノ俣診療所	医療機関	健康づくり推進課 地域医療推進室	中ノ俣528-1	104	590	木造
235	235	夜間照明施設(高田西小学校屋外運動場)	スポーツ施設(照明施設)	スポーツ推進課	大字大貫1908	-	-	-
284	280	正善寺工房	農林水産業振興施設	農村振興課	下正善寺1027-2	450	2,663	鉄骨
288	285	南葉高原キャンプ場	キャンプ場	農林水産整備課	大字後谷251-8	634	477,426	木造
299	297	バイシクルモトクロス場	観光・レク施設(その他)	施設経営管理室	大貫698-1	-	11,300	-
298	296	金谷山スーパーボスレー	観光・レク施設(その他)	施設経営管理室	大貫595-2	-	134,777	コンクリ
300	298	金谷山リフト	観光・レク施設(その他)	施設経営管理室	大貫595-2	-		コンクリ
325	311-1	市営住宅中通住宅	市営住宅	建築住宅課	-	-	8,941	-
326	311-2	1棟	市営住宅	建築住宅課	中通町4-15	880	-	コンクリ
327	311-3	2棟	市営住宅	建築住宅課	中通町4-5	1,184	-	コンクリ
328	311-4	3棟	市営住宅	建築住宅課	中通町4-3	1,293	-	コンクリ
329	311-5	4棟	市営住宅	建築住宅課	中通町3-6	890	-	コンクリ
330	311-6	5棟	市営住宅	建築住宅課	中通町3-4	890	-	コンクリ
458	368	滝寺公園	農村公園	農林水産整備課	大字滝寺2805	-	1,045	-
535	445	中通町児童遊園	児童遊園	こども課	中通町109-6	-	1,071	-
617	526	地球環境学校(中ノ俣学習施設)	学習施設	環境保全課	大字中ノ俣4652-2	888	12,444	コンクリ
639	549	金谷地区公民館	公民館	社会教育課	寺町2-16-21	270	1,140	木造
685	597	中ノ俣地区多目的研修センター	地区集会施設	農村振興課	中ノ俣529	335	505	コンクリ
750	662	日本スキー発祥記念館	博物館・文化歴史関係施設	文化行政課 歴史博物館	大貫2-18-37	699	1,132	コンクリ
761	672	寺町駐車場	無料駐車場	施設経営管理室	大貫4628-1	-	9,625	-
計						27,251	717,820	-

## 3 金谷

## 所在区

建築 (改築)年	耐用 年数	耐用年数 到来年	運営形態	利用者 数 (人)	収入 (千円)	支出 (千円)	公費負担額 (支出-収入)		利用者 一人 当たり(円)	収支 割合 (%)	
							修繕、 工事経費	その他			
S60	47	R14	市直営	186	0	95,998	64,242	31,756	95,998	516,118	0
S45	47	H29	市直営	379	0	51,767	18,303	33,464	51,767	136,588	0
S49	47	R3	市直営	347	0	67,228	17,071	50,157	67,228	193,741	0
H4	22	H26	業務委託	12,372	3,196	3,829	0	3,829	633	51	83
H4	34	R8	業務委託	11,070	676	2,576	454	2,122	1,900	172	26
H25	47	R42	指定管理	39	106	200,079	247	199,832	199,973	5,127,500	0
S63	24	H24	市直営	498	4,882	12,890	155	12,735	8,008	16,081	38
S61	31	H29	市直営	1,656	17	743	0	743	726	439	2
H11	38	R19	業務委託	7,604	664	9,020	32	8,988	8,356	1,099	7
H9	34	R13	指定管理	17,012	0	12,627	2,720	9,907	12,627	742	0
H10	-	-	市直営	5,243	43	2,467	0	2,467	2,424	462	2
S56	40	R3	業務委託	13,191	1,643	1,932	0	1,932	289	22	85
S56	40	R3	業務委託	11,171	1,421	34,174	1,033	33,141	32,753	2,932	4
-	-	-	市直営	67	18,415	15,597	9,715	5,882	▲ 2,818	▲ 42,057	118
S63	47	R17	-	-	-	-	-	-	-	-	-
H3	47	R20	-	-	-	-	-	-	-	-	-
H8	47	R25	-	-	-	-	-	-	-	-	-
H10	47	R27	-	-	-	-	-	-	-	-	-
H10	47	R27	-	-	-	-	-	-	-	-	-
H1	-	-	市直営	-	0	172	0	172	172	-	0
S54	-	-	市直営	-	0	136	0	136	136	-	0
H3	47	R20	業務委託	5,976	39	16,590	1,289	15,301	16,551	2,770	0
S56	22	H15	市直営	9,808	341	2,238	77	2,161	1,897	193	15
S56	50	R13	指定管理	398	0	417	159	258	417	1,047	0
H4	50	R24	業務委託	2,737	288	4,862	188	4,674	4,574	1,671	6
H19	-	-	市直営	-	118	506	0	506	388	-	23
-	-	-	-	99,754	31,849	535,848	115,685	420,163	503,999	5,052	6

## 所在区

## 4 春日

No.	施設番号	施設名称	カテゴリー	所管課	所在地	延床面積 (㎡)	敷地面積 (㎡)	建物の構造
10	10	春日小学校	小学校	教育総務課	大豆1-13-11	8,111	30,990	コンクリ
11	11	高志小学校	小学校	教育総務課	木田3-1-25	6,547	20,219	コンクリ
54	59	春日中学校	中学校	教育総務課	春日野1-9-3	7,779	34,842	コンクリ
83	78	ファミリーヘルプ保育園	保育園	保育課	大字土橋1751-13	793	2,287	鉄骨
84	94	春日保育園	保育園	保育課	春日山町1-3-23	1,902	3,393	コンクリ
85	701	つちはし保育園	保育園	保育課	土橋2455	1,941	4,337	コンクリ
121	122	高志児童館	児童館	こども課	木田3-4-8	335	816	木造
129	131	ケアハウス上越	軽費老人ホーム	高齢者支援課	新光町3-10-32	1,955	2,114	鉄骨
144	146	春日山ゲートボール場	屋外ゲートボール場	高齢者支援課	大豆964	-	9,450	-
158	160	上越保健センター	保健センター	健康づくり推進課	新光町1-8-11	630	1,854	コンクリ
171	172	上越休日・夜間診療所	医療機関	健康づくり推進課 地域医療推進室	新光町1-8-11	331		
180	182	上越勤労身体障害者体育館	体育館	スポーツ推進課	木田1-17-33	998	2,200	コンクリ
181	183	総合体育館	体育館	スポーツ推進課	木田1-17-33	4,928	5,817	コンクリ
230	230	オールシーズンプール	プール	スポーツ推進課	新光町1-9-1	2,311	4,313	コンクリ
236	237	夜間照明施設(春日中学校屋外運動場)	スポーツ施設(照明施設)	スポーツ推進課	春日野1-9-3	-	-	-
243	243	春日山ペタンク場	スポーツ施設(その他)	スポーツ推進課	春日山町1-3292-1	-	2,450	-
536	446	木田児童遊園	児童遊園	こども課	木田3-1719-4	-	805	-
537	447	薄袋児童遊園	児童遊園	こども課	新光町2-279	-	509	-
610	520	市民プラザ	基幹的総合施設	用地管財課	大字土橋字大坪1914-3	10,160	17,627	鉄骨
611	521	上越文化会館	基幹的総合施設	文化振興課	新光町1-9-10	6,638	18,578	コンクリ
726	635	春日謙信交流館	貸館・交流施設	社会教育課	春日山町3-1-60	879	3,598	鉄骨
640	552	春日地区公民館	公民館	社会教育課	春日山町3-1-60			
686	598	岩木多目的研修センター	地区集会施設	農村振興課	大字山屋敷71	283	3,307	木造
751	658	春日山城史跡広場	博物館・文化歴史関係施設	文化行政課	大字大豆334	234	2,276	木造
752	663	埋蔵文化財センター	博物館・文化歴史関係施設	文化行政課	春日山町1-2-8	2,100	20,241	コンクリ
計						58,853	192,023	-

## 4 春日

## 所在区

建築 (改築)年	耐用 年数	耐用年数 到来年	運営形態	利用者 数 (人)	収入 (千円)	支出 (千円)	公費負担額 (支出-収入) (千円)		利用者 一人 当たり(円)	収支 割合 (%)	
							修繕、 工事経費	その他			
S58	47	R12	市直営	732	0	107,932	65,669	42,263	107,932	147,448	0
S52	47	R6	市直営	485	0	61,275	27,623	33,652	61,275	126,340	0
S58	47	R12	市直営	539	0	48,261	5,468	42,793	48,261	89,538	0
S61	34	R2	業務委託	10,832	19,022	76,069	119	75,950	57,047	5,267	25
H19	47	R36	市直営	222	56,584	212,586	870	211,716	156,002	702,712	27
H29	47	R46	市直営	175	42,722	206,191	33	206,158	163,469	934,109	21
S42	22	H1	業務委託	0	0	1,580	122	1,458	1,580	-	0
H7	50	R27	指定管理	29	7,440	34,648	3,223	31,425	27,208	938,203	21
S61	-	-	業務委託	8,941	0	2,621	51	2,570	2,621	293	0
S57	50	R14	市直営	5,609	14	12,045	6,166	5,879	12,031	2,145	0
			市直営	10,475	97,141	96,305	5	96,300	▲ 836	▲ 80	101
S54	47	R8	指定管理	34,589	7	1,714	0	1,714	1,707	49	0
S54	47	R8	指定管理	95,395	2	25,695	12,508	13,187	25,693	269	0
S51	47	R5	指定管理	93,733	2	23,278	1,555	21,723	23,276	248	0
S61	31	H29	市直営	3,207	62	580	0	580	518	162	11
H17	-	-	指定管理	260	0	76	0	76	76	292	0
S43	-	-	市直営	-	0	279	0	279	279	-	0
S56	-	-	市直営	-	0	195	0	195	195	-	0
S60	40	R7	指定管理	312,200	430	166,934	0	166,934	166,504	533	0
S53	50	R10	指定管理	100,371	0	103,178	29,913	73,265	103,178	1,028	0
H20	38	R28	業務委託	75,478	3,209	10,347	653	9,694	7,138	95	31
			市直営								
H6	24	H30	指定管理	3,140	0	72	0	72	72	23	0
H8	24	R2	市直営	22,916	0	7,597	15	7,582	7,597	332	0
H14	47	R31	市直営	27,800	308	6,700	0	6,700	6,392	230	5
-	-	-	-	807,128	226,943	1,206,158	153,993	1,052,165	979,215	1,213	19

## 所在区

## 5 諏訪

No.	施設 番号	施設名称	カテゴリー	所管課	所在地	延床面積 (㎡)	敷地面積 (㎡)	建物の 構造
12	12	諏訪小学校	小学校	教育総務課	大字上真砂2040	2,961	9,607	コンクリ
86	98	諏訪保育園	保育園	保育課	大字上真砂32-2	371	1,318	木造
122	123	諏訪児童館	児童館	こども課	大字北田中357	187	769	木造
293	291	二貫寺の森	市民の森	農林水産整備課	杉野袋102-1	-	222,146	-
459	369	芳沢記念公園	農村公園	施設経営管理室	諏訪65	-	3,174	-
460	370	上真砂公園	農村公園	農林水産整備課	大字上真砂915-1	-	5,112	-
461	371	米岡公園	農村公園	農林水産整備課	大字米岡3071	-	1,650	-
641	553	諏訪地区公民館	公民館	社会教育課	大字上真砂203	200	840	木造
計						3,718	244,616	-



## 5 諏訪

## 所在区

建築 (改築)年	耐用 年数	耐用年数 到来年	運営形態	利用者 数 (人)	収入 (千円)	支出 (千円)	公費負担額 (支出-収入)		利用者 一人 当たり(円)	収支 割合 (%)	
							修繕、 工事経費	その他			
S58	47	R12	市直営	30	0	26,940	7,036	19,904	26,940	898,000	0
S55	22	H14	市直営	17	4,665	67,920	513	67,407	63,255	3,720,882	7
H4	22	H26	市直営	894	0	452	30	422	452	505	0
H20	-	-	業務委託	673	8	1,876	220	1,656	1,868	2,775	0
S54	-	-	業務委託	-	0	185	0	185	185	-	0
H8	-	-	市直営	-	0	290	0	290	290	-	0
H16	-	-	市直営	-	0	147	0	147	147	-	0
S55	24	H16	市直営	5,674	65	2,510	94	2,416	2,445	431	3
-	-	-	-	7,288	4,738	100,319	7,893	92,426	95,581	13,115	5

## 所在区

## 6 津有

No.	施設 番号	施設名称	カテゴリー	所管課	所在地	延床面積 (㎡)	敷地面積 (㎡)	建物の 構造
13	14	戸野目小学校	小学校	教育総務課	大字戸野目682	3,167	12,011	コンクリ
14	15	上雲寺小学校	小学校	教育総務課	大字上雲寺16	3,189	13,923	コンクリ
55	54	雄志中学校	中学校	教育総務課	大字下池部707	4,812	19,128	コンクリ
87	84	戸野目保育園	保育園	保育課	大字戸野目136	581	2,670	木造
88	92	上雲寺保育園	保育園	保育課	大字上雲寺3	515	2,021	木造
150	152	高田東ゲートボール ハウス	屋内ゲートボール場	高齢者支 援課	本新保564	1,203	1,203	鉄骨
222	222	上越総合運動公園(テ ニスコート)	テニスコート	スポーツ推 進課	大字戸野目古新田398-1	-	68,000	-
223	228	上越総合運動公園(ク ラブハウス)	テニスコート	スポーツ推 進課	大字戸野目古新田398-1	356	68,000	木造
462	372	こでまり公園	農村公園	農林水産 整備課	大字四辻町2448	-	970	-
463	373	上富川公園	農村公園	農林水産 整備課	大字上富川400-1	-	1,384	-
464	374	四ヶ所公園	農村公園	農林水産 整備課	大字四ヶ所50	-	1,969	-
465	375	四辻町水辺広場	農村公園	農林水産 整備課	大字四辻町1157	-	3,000	-
642	555	津有地区公民館	公民館	社会教育 課	平成町533-1	605	1,552	鉄骨
727	636	ファームセンター	貸館・交流施設	農村振興 課	大字本新保564	1,852	7,630	コンクリ
計						16,280	203,461	-

## 6 津有

## 所在区

建築 (改築)年	耐用 年数	耐用年数 到来年	運営形態	利用者 数 (人)	収入 (千円)	支出 (千円)	公費負担額 (支出-収入)		利用者 一人 当たり(円)	収支 割合 (%)	
							修繕、 工事経費	その他			
S50	47	R4	市直営	141	0	49,128	16,311	32,817	49,128	348,426	0
S60	47	R14	市直営	78	0	28,029	6,628	21,401	28,029	359,346	0
S63	47	R17	市直営	152	0	45,874	8,296	37,578	45,874	301,803	0
S47	34	H18	市直営	84	18,878	106,966	1,490	105,476	88,088	1,048,667	18
S51	22	H10	市直営	48	10,963	75,993	2,581	73,412	65,030	1,354,792	14
H5	34	R9	業務委託	9,731	569	2,924	887	2,037	2,355	242	19
H20	-	-	指定管理	26,507	0	9,469	1,302	8,167	9,469	357	0
H20	24	R14	指定管理	3,100	54	644	0	644	590	190	8
H3	-	-	市直営	-	0	1,521	1,361	160	1,521	-	0
H7	-	-	市直営	-	0	294	84	210	294	-	0
H9	-	-	市直営	-	0	117	0	117	117	-	0
H16	-	-	市直営	-	0	213	0	213	213	-	0
H4	38	R12	市直営	15,910	747	4,186	667	3,519	3,439	216	18
S59	50	R16	市直営	7,972	409	7,009	97	6,912	6,600	828	6
-	-	-	-	63,723	31,620	332,366	39,704	292,662	300,746	4,720	10

## 所在区

## 7 三郷

No.	施設 番号	施設名称	カテゴリー	所管課	所在地	延床面積 (㎡)	敷地面積 (㎡)	建物の 構造
15	13	三郷小学校	小学校	教育総務 課	大字長者町442-1	3,078	10,351	コンクリ
89	97	三郷保育園	保育園	保育課	大字本長者原118-4	408	1,529	木造
466	376	六合公園	農村公園	農林水産 整備課	下稲塚53	-	1,203	-
643	554	三郷地区公民館	公民館	社会教育 課	大字天野原新田75-3	218	1,029	木造
計						3,705	14,112	-

## 7 三郷

## 所在区

建築 (改築)年	耐用 年数	耐用年数 到来年	運営形態	利用者 数 (人)	収入 (千円)	支出 (千円)	公費負担額 (支出-収入)		利用者 一人 当たり(円)	収支 割合 (%)	
							修繕、 工事経費	その他			
S59	47	R13	市直営	93	0	30,838	8,939	21,899	30,838	331,591	0
S55	22	H14	市直営	38	8,837	54,980	108	54,872	46,143	1,214,289	16
S57	-	-	市直営	-	0	143	0	143	143	-	0
S55	24	H16	市直営	3,691	39	2,291	220	2,071	2,252	610	2
-	-	-	-	3,822	8,876	88,252	9,267	78,985	79,376	20,768	10

## 所在区

## 8 和田

No.	施設番号	施設名称	カテゴリー	所管課	所在地	延床面積 (㎡)	敷地面積 (㎡)	建物の構造
16	8	和田小学校	小学校	教育総務課	大字上箱井202	5,227	15,853	コンクリ
17	9	大和小学校	小学校	教育総務課	大和2-13-3	4,402	13,494	コンクリ
90	83	大和保育園	保育園	保育課	大和2-12-43	600	2,156	木造
91	93	和田保育園	保育園	保育課	大字上箱井552-1	615	2,662	木造
201	207	今泉スポーツ広場(野球場)	野球場・ソフトボール場	スポーツ推進課	大和6-268-1	-	66,688	-
210	210	今泉スポーツ広場(多目的広場)	多目的広場・グラウンド	スポーツ推進課	大和6-1104-1	-		-
467	377	島田公園	農村公園	農林水産整備課	大字島田2747-1	-	2,154	-
468	378	木島公園	農村公園	農林水産整備課	大字木島1643	-	978	-
469	442	和田の杜1号公園	農村公園	農林水産整備課	大字上箱井1034	-	453	-
470	443	和田の杜2号公園	農村公園	農林水産整備課	大字上箱井1033	-	259	-
644	551	和田地区公民館	公民館	社会教育課	大字石沢1751-2	281	1,572	木造
687	599	和田地区多目的研修センター	地区集会施設	社会教育課	大字石沢1751-2			
728	637	ラーバンセンター	貸館・交流施設	農村振興課	大和6-3-30	1,151	3,055	コンクリ
753	664	釜蓋遺跡ガイダンス	博物館・文化歴史関係施設	文化行政課	大和5-4-7	616	5,911	コンクリ
775	685	上越妙高駅西口駐車場	有料駐車場	用地管財課	大和5-1707	57	3,800	鉄骨
776	686	上越妙高駅東口駐車場	有料駐車場	用地管財課	大和2-2007	60	5,200	鉄骨
777	687	上越妙高駅東口ロータリー駐車場	有料駐車場	用地管財課	大和2-2112	-	772	-
計						13,009	125,007	-

## 8 和田

## 所在区

建築 (改築)年	耐用 年数	耐用年数 到来年	運営形態	利用者 数 (人)	収入 (千円)	支出 (千円)	公費負担額 (支出-収入)		利用者 一人 当たり(円)	収支 割合 (%)	
							修繕、 工事経費	その他			
S56	47	R10	市直営	111	0	31,139	11,656	19,483	31,139	280,532	0
S55	47	R9	市直営	194	0	39,467	11,943	27,524	39,467	203,438	0
S47	22	H6	市直営	90	25,296	112,104	525	111,579	86,808	964,533	23
S51	22	H10	市直営	55	11,327	83,098	545	82,553	71,771	1,304,927	14
S56	-	-	指定管理	8,453	20	1,892	0	1,892	1,872	221	1
H1	-	-	指定管理	7,526	392	280	0	280	▲ 112	▲ 15	140
H5	-	-	市直営	-	0	122	0	122	122	-	0
H5	-	-	市直営	-	0	148	0	148	148	-	0
H27	-	-	市直営	-	0	85	0	85	85	-	0
H27	-	-	市直営	-	0	77	0	77	77	-	0
S58	24	H19	市直営	3,083	17	2,251	129	2,122	2,234	725	1
H3	50	R23	市直営	20,869	1,114	7,482	276	7,206	6,368	305	15
H27	50	R47	市直営	21,513	194	13,983	76	13,907	13,789	641	1
H26	31	R27	市直営	56,834	17,629	4,896	147	4,749	▲ 12,733	▲ 224	360
H26	31	R27	市直営	28,476	25,935	4,719	69	4,650	▲ 21,216	▲ 745	550
H27	-	-	市直営	109,991	874	4,129	29	4,100	3,255	30	21
-	-	-	-	257,195	82,798	305,872	25,395	280,477	223,074	867	27

## 所在区

## 9 高士

No.	施設 番号	施設名称	カテゴリー	所管課	所在地	延床面積 (㎡)	敷地面積 (㎡)	建物の 構造
18	17	高士小学校	小学校	教育総務課	大字高津49	3,198	11,488	コンクリ
92	95	高士保育園	保育園	保育課	大字飯田1322-1	551	2,220	木造
645	556	高士地区公民館	公民館	社会教育課	大字飯田11-2	625	1,696	鉄骨
688	600	高士地区多目的研修センター	地区集会施設	農村振興課	北方1317	308	792	コンクリ
計						4,682	16,196	-



## 9 高士

## 所在区

建築 (改築)年	耐用 年数	耐用年数 到来年	運営形態	利用者 数 (人)	収入 (千円)	支出 (千円)	公費負担額 (支出-収入)		利用者 一人 当たり(円)	収支 割合 (%)	
							修繕、 工事経費	その他			
S63	47	R17	市直営	52	0	27,261	8,738	18,523	27,261	524,250	0
S53	22	H12	市直営	38	8,658	73,171	1,351	71,820	64,513	1,697,711	12
H8	38	R16	市直営	10,346	116	4,159	258	3,901	4,043	391	3
H4	50	R24	市直営	3,373	0	805	0	805	805	239	0
-	-	-	-	13,809	8,774	105,396	10,347	95,049	96,622	6,997	8

所在区		10 直江津						
No.	施設番号	施設名称	カテゴリー	所管課	所在地	延床面積(m <sup>2</sup> )	敷地面積(m <sup>2</sup> )	建物の構造
19	19	直江津小学校	小学校	教育総務課	住吉町3-5	5,339	13,886	コンクリ
141	142	直江津ふれあい館	高齢者交流施設	高齢者支援課	住吉町3-5(直江津小学校1階内)	50		
20	20	古城小学校	小学校	教育総務課	港町2-16-1	3,445	17,429	コンクリ
21	21	直江津南小学校	小学校	教育総務課	中央1-7-1	5,296	8,261	コンクリ
22	26	国府小学校	小学校	教育総務課	五智4-1-10	6,463	26,005	コンクリ
56	56	直江津中学校	中学校	教育総務課	西本町4-15-2	9,674	30,163	コンクリ
93	700	なおえつ保育園	保育園	保育課	西本町4-17-6	2,022	3,730	コンクリ
130	129	上越五智養護老人ホーム	養護老人ホーム、老人短期入所施設	高齢者支援課	五智6-6-11	5,806	17,821	コンクリ
202	202	びょうぶ谷野球場	野球場・ソフトボール場	スポーツ推進課	大字居多1043-2	-	10,310	-
224	223	庭球コート	テニスコート	スポーツ推進課	中央5-1832	-	3,108	-
246	246	市民いこいの家	日帰り温浴施設	福祉課	石橋1-1-3	1,073	2,430	鉄骨
269	269	五智歴史の里会館	観光施設	施設経営管理室	国府1-18-28	240	618	木造
301	295	海洋フィッシングセンター	観光・レク施設(その他)	農林水産整備課	大字虫生岩戸719先	-	2,008	鉄骨
302	357	五智交通公園	観光・レク施設(その他)	都市整備課	五智6-1569	-	13,200	-
331	314	市営住宅東雲町住宅	市営住宅	建築住宅課	東雲町1-4-20	1,563	2,127	コンクリ
406	341	特定公共賃貸住宅港町特定公共賃貸住宅	特定公共賃貸住宅	建築住宅課	港町2-6-4	3,904	1,794	コンクリ
448	358	三の輪台いこいの広場	中規模公園	産業政策課	大字五智国分1609-4	-	3,241	-
618	527	直江津学びの交流館	学習施設	社会教育課直江津学びの交流館	中央1-3-18	4,027	2,443	コンクリ
646	548	直江津地区公民館	公民館	社会教育課	中央1-3-18			
741	652	直江津図書館	図書館	社会教育課直江津学びの交流館	中央1-3-18			
729	638	レインボーセンター	貸館・交流施設	市民課	中央1-16-1	1,932	2,017	コンクリ
730	699	ライオン像のある館(旧直江津銀行)	貸館・交流施設	文化振興課	中央3-7-31	174	715	石造
754	665	直江津屋台会館	博物館・文化歴史関係施設	施設経営管理室	西本町4-18-12	1,489	3,652	鉄骨
755	666	水族博物館	博物館・文化歴史関係施設	教育総務課	五智2-15-15	8,527	40,216	コンクリ
778	688	直江津駅南口駐車場	有料駐車場	用地管財課	東雲町2-1316-1	-	2,927	-
783	690	上越斎場	斎場	健康づくり推進課	大字居多776	1,367	4,188	コンクリ
計						62,390	212,289	-

※ No.93なおえつ保育園は、平成31年4月開設のため、平成30年度の利用者数、公費負担額等にかかるデータはない

※ No.730ライオン像のある館(旧直江津銀行)は、平成31年4月開館

## 10 直江津

## 所在区

建築 (改築)年	耐用 年数	耐用年数 到来年	運営形態	利用者 数 (人)	収入 (千円)	支出 (千円)	公費負担額 (支出-収入)		利用者 一人 当たり(円)	収支 割合 (%)	
							修繕、 工事経費	その他			
H19	47	R36	市直営	144	0	31,645	950	30,695	31,645	219,757	0
			業務委託	3,385	0	2,541	17	2,524	2,541	751	0
S51	47	R5	市直営	21	0	26,586	8,690	17,896	26,586	1,266,000	0
S53	47	R7	市直営	299	0	36,442	2,885	33,557	36,442	121,880	0
S47	47	H31	市直営	386	0	42,520	4,569	37,951	42,520	110,155	0
S61	47	R15	市直営	388	0	45,727	6,275	39,452	45,727	117,853	0
H30	47	R47	市直営	-	0	0	0	0	0	-	-
H11	47	R28	指定管理	143	0	282,244	42,056	240,188	282,244	1,973,733	0
S62	-	-	指定管理	7,298	48	2,359	714	1,645	2,311	317	2
S38	-	-	指定管理	1,235	0	571	342	229	571	462	0
H6	40	R16	指定管理	53,403	0	18,430	5,612	12,818	18,430	345	0
H19	22	R11	指定管理	17,667	0	6,302	0	6,302	6,302	357	0
S58	50	R15	指定管理	8,081	0	6,272	5,459	813	6,272	776	0
S49	-	-	業務委託	32,262	3,912	4,934	434	4,500	1,022	32	79
S54	47	R8	市直営	24	5,187	5,519	1,004	4,515	332	13,842	94
H13	47	R30	市直営	23	16,023	17,158	6,039	11,119	1,135	49,357	93
S60	-	-	市直営	-	26	1,132	20	1,112	1,106	-	2
H5	50	R25	市直営	245,609	4,567	69,806	449	69,357	65,239	266	7
			123,427	0	61,942	0	61,942	61,942	502	0	
H2	47	R19	市直営	31,475	2,456	19,338	1,733	17,605	16,882	536	13
H31	41	R42	業務委託	-	55	86,938	72,655	14,283	86,883	-	0
H6	38	R14	業務委託	24,767	498	4,337	290	4,047	3,839	155	11
H30	50	R50	指定管理	732,759	0	1,649,219	1,191,570	457,649	1,649,219	2,251	0
H12	-	-	市直営	24,341	9,935	3,208	0	3,208	▲ 6,727	▲ 276	310
S60	50	R17	業務委託	2,056	20,772	63,000	9,648	53,352	42,228	20,539	33
-	-	-	-	1,309,193	63,479	2,488,170	1,361,411	1,126,759	2,424,691	1,852	3

所在区

11 有田

No.	施設番号	施設名称	カテゴリー	所管課	所在地	延床面積 (㎡)	敷地面積 (㎡)	建物の構造
23	24	有田小学校	小学校	教育総務課	大字安江42	11,142	11,142	コンクリ
24	25	春日新田小学校	小学校	教育総務課	大字春日新田1274	6,348	25,687	コンクリ
57	57	直江津東中学校	中学校	教育総務課	大字安江282-1	8,095	28,301	コンクリ
94	89	有田保育園	保育園	保育課	安江1-6-30	954	2,215	コンクリ
95	101	小猿屋保育園	保育園	保育課	大字小猿屋523-1	262	2,004	木造
151	153	直江津ゲートボールハウス	屋内ゲートボール場	高齢者支援課	佐内町1-1	1,131	3,394	鉄骨
182	696	教育プラザ(体育館)	体育館	スポーツ推進課	下門前1770	2,617	49,388	コンクリ
212	697	教育プラザ(多目的広場)	多目的広場・グラウンド	スポーツ推進課	下門前1771	-		-
619	528	教育プラザ(研修棟)	学習施設	教育総務課	下門前1770	5,399		コンクリ
203	200	藤野野球場	野球場・ソフトボール場	スポーツ推進課	大字藤野新田264	-	12,065	-
204	203	スポーツ公園(野球場)	野球場・ソフトボール場	スポーツ推進課	春日新田2-97-1	-	14,915	-
211	211	スポーツ公園(多目的運動広場)	多目的広場・グラウンド	スポーツ推進課	春日新田2-97-1	-	24,000	-
225	224	スポーツ公園(庭球場)	テニスコート	スポーツ推進課	春日新田2-97-1	-	9,400	-
237	236	夜間照明施設(直江津東中学校屋外運動場)	スポーツ施設(照明施設)	スポーツ推進課	大字安江282-1	-	-	-
332	313-1	市営住宅安江住宅	市営住宅	建築住宅課	-	-	8,269	-
333	313-2	1棟	市営住宅	建築住宅課	安江3-6-5	889	-	コンクリ
334	313-3	2棟	市営住宅	建築住宅課	安江3-9-3	1,762	-	コンクリ
335	313-4	3棟	市営住宅	建築住宅課	安江3-9-7	1,947	-	コンクリ
407	342	特定公共賃貸住宅春日新田特定公共賃貸住宅	特定公共賃貸住宅	建築住宅課	春日新田1-24-11	417	640	木造
612	522	リージョンプラザ上越	基幹的総合施設	用地管財課	下門前446-2	15,910	46,428	鉄骨
620	529	ワークパル上越	学習施設	産業政策課	下門前477	1,670	3,241	コンクリ
621	530	カルチャーセンター	学習施設	社会教育課	春日新田2-19-1	3,653	-	コンクリ
647	560	有田地区公民館	公民館	社会教育課	春日新田2-19-1			
689	601	田園多目的研修センター	地区集会施設	農村振興課	田園76	341	2,449	鉄骨
756	667	上越科学館	博物館・文化歴史関係施設	社会教育課	下門前446-2	4,400	-	コンクリ
計						66,936	243,538	-

※ No.95小猿屋保育園は、平成31年4月から休園中

※ No.612リージョンプラザ上越の敷地面積に、市民プール、No.756上越科学館の敷地面積を含む

## 11 有田

## 所在区

建築 (改築)年	耐用 年数	耐用年数 到来年	運営形態	利用者 数 (人)	収入 (千円)	支出 (千円)	公費負担額 (支出-収入)		利用者 一人 当たり(円)	収支 割合 (%)	
							修繕、 工事経費	その他			
H30	47	R47	市直営	544	0	39,320	1,142	38,178	39,320	72,279	0
S40	47	H24	市直営	383	0	74,511	30,776	43,735	74,511	194,546	0
S54	47	R8	市直営	448	0	41,903	2,520	39,383	41,903	93,533	0
H1	47	R18	市直営	138	29,391	159,481	899	158,582	130,090	942,681	18
S50	22	H9	市直営	4	360	22,575	0	22,575	22,215	5,553,750	2
H2	34	R6	業務委託	6,658	429	1,860	18	1,842	1,431	215	23
S44	47	H28	指定管理	127,630	0	2,034	193	1,841	2,034	16	0
H19	-	-	業務委託	6,240	1	869	0	869	868	139	0
S57	50	R14	市直営	33,187	1,565	21,178	3,008	18,170	19,613	591	7
S56	-	-	指定管理	7,888	0	1,962	248	1,714	1,962	249	0
S51	-	-	指定管理	10,944	0	1,908	0	1,908	1,908	174	0
S62	-	-	指定管理	3,859	0	3,175	0	3,175	3,175	823	0
S61	-	-	指定管理	4,529	2	2,211	0	2,211	2,209	488	0
S61	31	H29	市直営	3,685	0	580	0	580	580	158	0
-	-	-	市直営	54	17,722	7,398	1,648	5,750	▲ 10,324	▲ 191,181	240
H1	47	R18	-	-	-	-	-	-	-	-	-
H2	47	R19	-	-	-	-	-	-	-	-	-
H5	47	R22	-	-	-	-	-	-	-	-	-
H11	22	R3	市直営	4	2,569	4,400	567	3,833	1,831	457,800	58
S59	34	H30	指定管理	558,297	1,136	291,136	118,384	172,752	290,000	519	0
H7	50	R27	指定管理	102,439	143	16,790	303	16,487	16,647	163	1
S58	47	R12	市直営	72,392	2,539	18,433	2,724	15,709	15,894	220	14
H14	38	R22	指定管理	1,020	0	540	117	423	540	529	0
S59	50	R16	指定管理	108,494	76	66,948	416	66,532	66,872	616	0
-	-	-	-	1,048,837	55,933	779,212	162,963	616,249	723,279	690	7

## 所在区

## 12 八千浦

No.	施設番号	施設名称	カテゴリー	所管課	所在地	延床面積 (㎡)	敷地面積 (㎡)	建物の構造
25	18	八千浦小学校	小学校	教育総務課	大字下荒浜782-1	5,359	18,202	コンクリ
58	55	八千浦中学校	中学校	教育総務課	大字下荒浜879	3,673	19,128	コンクリ
96	87	夷浜保育園	保育園	保育課	大字夷浜154	667	2,508	木造
97	88	やちほ保育園	保育園	保育課	大字上荒浜41-1	674	2,566	木造
336	310-1	市営住宅夷浜住宅	市営住宅	建築住宅課	-	-	22,155	-
337	310-2	40-1棟	市営住宅	建築住宅課	大字夷浜104	151	-	コンクリ
338	310-3	40-2棟	市営住宅	建築住宅課	大字夷浜104	151	-	コンクリ
339	310-4	40-3棟	市営住宅	建築住宅課	大字夷浜104	151	-	コンクリ
340	310-5	40-4棟	市営住宅	建築住宅課	大字夷浜104	151	-	コンクリ
341	310-6	40-5棟	市営住宅	建築住宅課	大字夷浜104	151	-	コンクリ
342	310-7	41-1棟	市営住宅	建築住宅課	大字夷浜104	145	-	コンクリ
343	310-8	41-2棟	市営住宅	建築住宅課	大字夷浜104	145	-	コンクリ
344	310-9	41-3棟	市営住宅	建築住宅課	大字夷浜104	145	-	コンクリ
345	310-10	41-4棟	市営住宅	建築住宅課	大字夷浜104	145	-	コンクリ
346	310-11	41-5棟	市営住宅	建築住宅課	大字夷浜104	145	-	コンクリ
347	310-12	42-1棟	市営住宅	建築住宅課	大字夷浜104	136	-	コンクリ
348	310-13	42-2棟	市営住宅	建築住宅課	大字夷浜104	136	-	コンクリ
349	310-14	42-3棟	市営住宅	建築住宅課	大字夷浜104	136	-	コンクリ
350	310-15	42-4棟	市営住宅	建築住宅課	大字夷浜104	136	-	コンクリ
351	310-16	42-5棟	市営住宅	建築住宅課	大字夷浜104	136	-	コンクリ
352	310-17	43-1棟	市営住宅	建築住宅課	大字夷浜104	136	-	コンクリ
353	310-18	43-2棟	市営住宅	建築住宅課	大字夷浜104	136	-	コンクリ
354	310-19	43-3棟	市営住宅	建築住宅課	大字夷浜104	136	-	コンクリ
355	310-20	43-4棟	市営住宅	建築住宅課	大字夷浜104	136	-	コンクリ
356	310-21	43-5棟	市営住宅	建築住宅課	大字夷浜104	136	-	コンクリ
408	343	黒井特定公共賃貸住宅1号棟・2号棟	特定公共賃貸住宅	建築住宅課	黒井1888-1	842	3,196	木造
731	639	八千浦交流施設はまぐみ	貸館・交流施設	社会教育課	大字下荒浜982-41	2,887	3,574	鉄骨
648	557	八千浦地区公民館	公民館	社会教育課	大字下荒浜982-41			
計						16,940	71,329	-

## 12 八千浦

## 所在区

建築 (改築)年	耐用 年数	耐用年数 到来年	運営形態	利用者 数 (人)	収入 (千円)	支出 (千円)	公費負担額 (支出-収入)		利用者 一人 当たり(円)	収支 割合 (%)	
							修繕、 工事経費	その他			
S56	47	R10	市直営	174	0	30,790	8,055	22,735	30,790	176,953	0
S63	47	R17	市直営	87	0	39,806	8,557	31,249	39,806	457,540	0
S42	22	H1	市直営	22	5,393	60,574	103	60,471	55,181	2,508,227	9
H9	22	H31	市直営	85	19,231	113,596	7,398	106,198	94,365	1,110,176	17
-	-	-	市直営	26	1,479	5,615	821	4,794	4,136	159,085	26
S40	38	H15	-	-	-	-	-	-	-	-	-
S40	38	H15	-	-	-	-	-	-	-	-	-
S40	38	H15	-	-	-	-	-	-	-	-	-
S40	38	H15	-	-	-	-	-	-	-	-	-
S40	38	H15	-	-	-	-	-	-	-	-	-
S41	38	H16	-	-	-	-	-	-	-	-	-
S41	38	H16	-	-	-	-	-	-	-	-	-
S41	38	H16	-	-	-	-	-	-	-	-	-
S41	38	H16	-	-	-	-	-	-	-	-	-
S41	38	H16	-	-	-	-	-	-	-	-	-
S41	38	H16	-	-	-	-	-	-	-	-	-
S42	38	H17	-	-	-	-	-	-	-	-	-
S42	38	H17	-	-	-	-	-	-	-	-	-
S42	38	H17	-	-	-	-	-	-	-	-	-
S42	38	H17	-	-	-	-	-	-	-	-	-
S42	38	H17	-	-	-	-	-	-	-	-	-
S43	38	H18	-	-	-	-	-	-	-	-	-
S43	38	H18	-	-	-	-	-	-	-	-	-
S43	38	H18	-	-	-	-	-	-	-	-	-
S43	38	H18	-	-	-	-	-	-	-	-	-
S43	38	H18	-	-	-	-	-	-	-	-	-
H11	22	R3	市直営	6	3,146	6,051	1,587	4,464	2,905	484,200	52
H19	38	R27	業務委託	63,029	5,673	23,515	1,830	21,685	17,842	283	24
			市直営								
-	-	-	-	63,429	34,922	279,947	28,351	251,596	245,025	3,863	12

所在区

13 保倉

No.	施設 番号	施設名称	カテゴリー	所管課	所在地	延床面積 (㎡)	敷地面積 (㎡)	建物の 構造
26	23	保倉小学校	小学校	教育総務課	大字上吉野146-2	4,557	15,302	コンクリ
98	91	保倉保育園	保育園	保育課	大字下吉野403	621	2,802	木造
183	199	保倉体育館	体育館	スポーツ推進課	上吉野1640-1	658	1,521	鉄骨
649	559	保倉地区公民館	公民館	社会教育課	大字上吉野1640-1	550	2,895	コンクリ
計						6,386	22,520	-



## 13 保倉

## 所在区

建築 (改築)年	耐用 年数	耐用年数 到来年	運営形態	利用者 数 (人)	収入 (千円)	支出 (千円)	公費負担額 (支出-収入)		利用者 一人 当たり(円)	収支 割合 (%)	
							修繕、 工事経費	その他			
S45	47	H29	市直営	84	0	42,344	14,905	27,439	42,344	504,094	0
S51	22	H10	市直営	54	12,516	78,511	549	77,962	65,995	1,222,130	16
H21	47	R38	市直営	10,102	421	831	190	641	410	41	51
S59	50	R16	市直営	2,086	26	3,153	617	2,536	3,127	1,499	1
-	-	-	-	12,326	12,963	124,839	16,261	108,578	111,876	9,076	10

所在区

14 北諏訪

No.	施設 番号	施設名称	カテゴリー	所管課	所在地	延床面積 (㎡)	敷地面積 (㎡)	建物の構造
27	22	北諏訪小学校	小学校	教育総務課	大字上千原165	3,070	12,500	コンクリ
99	100	北諏訪保育園	保育園	保育課	大字上千原580	557	2,885	木造
247	247	上越リゾートセンターく るみ家族園	日帰り温浴施設	福祉課	大字東中島2487	1,908	21,681	コンクリ
471	379	四斗溜池公園	農村公園	農林水産 整備課	大字横曽根481	-	6,000	-
650	558	北諏訪地区公民館	公民館	社会教育 課	大字上千原529-3	297	666	鉄骨
計						5,832	43,732	-

## 14 北諏訪

## 所在区

建築 (改築)年	耐用 年数	耐用年数 到来年	運営形態	利用者 数 (人)	収入 (千円)	支出 (千円)	公費負担額 (支出-収入)		利用者 一人 当たり(円)	収支 割合 (%)	
							修繕、 工事経費	その他			
H2	47	R19	市直営	71	0	25,210	8,345	16,865	25,210	355,069	0
H6	22	H28	市直営	67	14,725	83,941	357	83,584	69,216	1,033,075	18
H1	50	R21	指定管理	53,215	0	72,663	58,153	14,510	72,663	1,365	0
H13	-	-	市直営	-	0	285	0	285	285	-	0
H13	38	R21	市直営	3,165	81	2,562	165	2,397	2,481	784	3
-	-	-	-	56,518	14,806	184,661	67,020	117,641	169,855	3,005	8

## 所在区

## 15 谷浜・桑取

No.	施設番号	施設名称	カテゴリー	所管課	所在地	延床面積 (㎡)	敷地面積 (㎡)	建物の構造
28	27	谷浜小学校	小学校	教育総務課	大字有間川445	2,660	11,640	コンクリ
59	58	潮陵中学校	中学校	教育総務課	大字西戸野24	2,943	17,101	コンクリ
100	90	たにはま保育園	保育園	保育課	大字有間川424-1	652	4,175	木造
254	254	くわどり湯ったり村	宿泊温浴施設	施設経営管理室	大字皆口601	2,524	27,028	コンクリ
281	277	ヨーデル金谷	飲食施設	施設経営管理室	大貫2-17-40	400	4,486	鉄骨
294	290	くわどり市民の森	市民の森	農林水産整備課	大字西谷内488-2	-	1,861,776	-
306	302	有間川漁港	漁港	農林水産整備課	大字有間川	-	17,740	-
449	359	たにはま公園	中規模公園	都市整備課	西戸野924	-	669,309	-
472	380	桑取地区運動広場	農村公園	農林水産整備課	西吉尾755	-	327	-
473	381	丸山公園	農村公園	農林水産整備課	大字増沢961-1	-	2,439	-
651	561	谷浜・桑取地区公民館	公民館	社会教育課	大字有間川441-1	334	1,329	コンクリ
690	602	谷浜地区多目的研修センター	地区集会施設	社会教育課	大字有間川441-1			
652	562	谷浜・桑取地区公民館桑取分館	公民館	社会教育課	大字増沢966	334	774	コンクリ
691	603	桑取地区多目的研修センター	地区集会施設	社会教育課	大字増沢966			
692	604	高住多目的研修センター	地区集会施設	農村振興課	大字高住996-1	238	1,731	木造
732	646	ゆったりの家	貸館・交流施設	施設経営管理室	大字横畑659	154	1,099	木造
計						10,239	2,620,954	-

※ No.472桑取地区運動広場、No.473丸山公園は、平成28年度から休止中

※ No.692高住多目的研修センターは、平成28年度から休止中

## 15 谷浜・桑取

## 所在区

建築 (改築)年	耐用 年数	耐用年数 到来年	運営形態	利用者 数 (人)	収入 (千円)	支出 (千円)	公費負担額 (支出-収入)		利用者 一人 当たり(円)	収支 割合 (%)	
							修繕、 工事経費	その他			
S46	47	H30	市直営	50	0	32,136	5,986	26,150	32,136	642,720	0
H2	47	R19	市直営	27	0	110,517	88,124	22,393	110,517	4,093,222	0
H26	22	R18	市直営	32	7,085	66,506	115	66,391	59,421	1,856,906	11
H11	31	R12	指定管理	86,917	0	40,380	3,345	37,035	40,380	465	0
H11	31	R12	指定管理	23,406	0	8,417	1,469	6,948	8,417	360	0
H9	-	-	指定管理	6,114	0	16,207	0	16,207	16,207	2,651	0
S51	50	R8	市直営	29	2,546	8,823	2,769	6,054	6,277	216,445	29
H19	-	-	市直営	-	4,575	4,813	859	3,954	238	-	95
S58	-	-	市直営	-	0	72	0	72	72	-	0
H9	-	-	市直営	-	0	103	0	103	103	-	0
S57	50	R14	市直営	5,265	88	1,641	44	1,597	1,553	295	5
S56	50	R13	市直営	1,399	15	1,616	192	1,424	1,601	1,144	1
S60	24	H21	指定管理	-	0	72	0	72	72	-	0
H14	24	R8	指定管理	1,176	0	2,343	0	2,343	2,343	1,992	0
-	-	-	-	124,415	14,309	293,644	102,903	190,741	279,335	2,245	5

## 所在区

## 16 安塚

No.	施設番号	施設名称	カテゴリー	所管課	所在地	延床面積 (㎡)	敷地面積 (㎡)	建物の構造
29	29	安塚小学校	小学校	教育総務課	安塚区安塚2575	5,664	17,203	コンクリ
60	60	安塚中学校	中学校	教育総務課	安塚区石橋6	5,561	29,582	コンクリ
101	102	安塚保育園	保育園	保育課	安塚区安塚1341-5	581	2,313	コンクリ
132	133	安塚かたくりの家	高齢者共同住宅	高齢者支援課	安塚区和田2443-2	410	3,619	コンクリ
152	154	安塚多目的交流施設	屋内ゲートボール場	高齢者支援課	安塚区安塚1138-1	536	11,647	コンクリ
159	161	安塚保健センター	保健センター	健康づくり推進課	安塚区安塚2555-1	737	3,043	コンクリ
172	174	安塚診療所	医療機関	健康づくり推進課 地域医療推進室	安塚区安塚2555-1	494		
184	184	安塚B&G海洋センター	体育館	スポーツ推進課	安塚区和田559	2,139	19,012	鉄骨
213	212	安塚和田スポーツ公園(グラウンド)	多目的広場・グラウンド	スポーツ推進課	安塚区和田541	-	19,012	-
261	262	田舎屋	交流宿泊施設	農村振興課	安塚区朴の木418-2	890	3,024	木造
262	263	六夜山荘	交流宿泊施設	農村振興課	安塚区細野1151-1	442	2,930	木造
263	264	菱の里	交流宿泊施設	教育総務課	安塚区二本木702	309	2,911	木造
270	270-1	キュービットバレイスキー場(ゴンドラ関連施設)	観光施設	施設経営管理室	安塚区須川4820	3,627	791,243	鉄骨
271	270-2	キュービットバレイスキー場(センターハウス 他)	観光施設	施設経営管理室	安塚区須川4820	9,653		鉄骨
272	270-3	キュービットバレイスキー場(久比岐野 他)	観光施設	施設経営管理室	安塚区須川4820	2,846		鉄骨
289	286	菱ヶ岳グリーンパーク	キャンプ場	施設経営管理室	安塚区須川11497	102		木造
451	361	棚田動植物公園	中規模公園	施設経営管理室	安塚区須川11584	-		-
248	248	ゆきだるま温泉雪の湯	日帰り温浴施設	施設経営管理室	安塚区須川1881	2,423		コンクリ
282	278	樽田そば処	飲食施設	農村振興課	安塚区樽田156	192		11,459
285	281	雪だるま物産館	農林水産業振興施設	農村振興課	安塚区樽田140	426	11,459	コンクリ
310	306	雪中貯蔵施設	産業関連施設(その他)	農村振興課	安塚区樽田158	420	11,459	鉄骨
357	315	市営住宅津止住宅	市営住宅	建築住宅課	安塚区安塚560-1	1,693	1,738	コンクリ
401	336	市営賃貸住宅コーポやすづか	市営賃貸住宅	建築住宅課	安塚区安塚447	1,292	1,425	木造
409	344-1	板尾特定公共賃貸住宅	特定公共賃貸住宅	建築住宅課	-	-	2,651	-
410	344-2	1号棟(A棟)	特定公共賃貸住宅	建築住宅課	安塚区板尾259-6	113	-	木造
411	344-3	2号棟(B棟)	特定公共賃貸住宅	建築住宅課	安塚区板尾259-7	113	-	木造
412	344-4	3号棟(C棟)	特定公共賃貸住宅	建築住宅課	安塚区板尾259-8	113	-	木造
413	344-5	4号棟(D棟)	特定公共賃貸住宅	建築住宅課	安塚区板尾259-9	142	-	木造
414	344-6	5号棟(E棟)	特定公共賃貸住宅	建築住宅課	安塚区板尾259-10	142	-	木造
415	345-1	安塚特定公共賃貸住宅	特定公共賃貸住宅	建築住宅課	-	-	1,438	-

## 16 安塚

## 所在区

建築 (改築)年	耐用 年数	耐用年数 到来年	運営形態	利用者 数 (人)	収入 (千円)	支出 (千円)	公費負担額 (支出-収入) (千円)		利用者 一人 当たり(円)	収支 割合 (%)	
							修繕、 工事経費	その他			
H8	47	R25	市直営	54	0	37,051	8,187	28,864	37,051	686,130	0
S51	47	R5	市直営	39	0	26,674	5,971	20,703	26,674	683,949	0
S62	47	R16	市直営	22	4,282	62,683	252	62,431	58,401	2,654,591	7
S55	50	R12	市直営	2	414	2,210	414	1,796	1,796	897,945	19
H13	47	R30	業務委託	1,560	90	345	0	345	255	163	26
H2	50	R22	市直営	302	22	2,524	16	2,508	2,502	8,284	1
			市直営	9,989	111,976	110,551	802	109,749	▲ 1,425	▲ 143	101
S62	34	R3	市直営	3,073	260	10,877	1,190	9,687	10,617	3,455	2
S53	-	-	市直営	838	94	3,036	2,055	981	2,942	3,511	3
H5	22	H27	市直営	-	0	1,672	0	1,672	1,672	-	0
H8	22	H30	指定管理	604	0	1,710	0	1,710	1,710	2,831	0
S42	22	H1	指定管理	1,252	0	2,851	146	2,705	2,851	2,277	0
H9	31	R10	指定管理	118,900	0	27,946	21,007	6,939	27,946	235	0
S53	38	H28									
S57	38	R2									
S53	34	H24									
H15	-	-									
H3	50	R23	指定管理	57,206	0	3,897	3,825	72	3,897	68	0
H15	20	R5	指定管理	9,206	0	1,865	1,656	209	1,865	203	0
H7	50	R27	指定管理	89,199	381	1,327	1,110	217	946	11	29
H5	31	R6	市直営	-	0	28,049	27,317	732	28,049	-	0
H4	47	R21	市直営	16	5,020	3,349	276	3,073	▲ 1,671	▲ 104,432	150
H15	22	R7	市直営	9	3,657	3,411	472	2,939	▲ 246	▲ 27,300	107
-	-	-	市直営	4	2,209	2,919	699	2,220	710	177,548	76
H11	22	R3	-	-	-	-	-	-	-	-	-
H11	22	R3	-	-	-	-	-	-	-	-	-
H11	22	R3	-	-	-	-	-	-	-	-	-
H11	22	R3	-	-	-	-	-	-	-	-	-
H11	22	R3	-	-	-	-	-	-	-	-	-
-	-	-	市直営	2	1,143	2,981	793	2,188	1,838	919,095	38

所在区		16 安塚						
No.	施設番号	施設名称	カテゴリー	所管課	所在地	延床面積 (㎡)	敷地面積 (㎡)	建物の構造
416	345-2	1号棟(F棟)	特定公共賃貸住宅	建築住宅課	安塚区安塚792	113	-	木造
417	345-3	2号棟(G棟)	特定公共賃貸住宅	建築住宅課	安塚区安塚792	113	-	木造
450	360	直峰城跡	中規模公園	施設経営管理室	安塚区安塚2054 ほか	-	12,588	-
474	382	豊坂コミュニティ公園	農村公園	農林水産整備課	安塚区円平坊232	-	11,070	-
538	448	安塚児童遊園	児童遊園	こども課	安塚区安塚2549-1	-	3,620	-
625	535	菱里地域生涯学習センター	生涯学習センター	社会教育課	安塚区円平坊941	2,800	12,303	コンクリ
626	536	中川地域生涯学習センター	生涯学習センター	社会教育課	安塚区坊金1066-2	1,229	7,997	コンクリ
627	537	伏野地域生涯学習センター	生涯学習センター	社会教育課	安塚区真萩平2793	376	1,672	コンクリ
628	538	船倉地域生涯学習センター	生涯学習センター	社会教育課	安塚区上船倉804-1	1,378	6,094	木造
629	539	須川地域生涯学習センター	生涯学習センター	社会教育課	安塚区須川9005	545	2,526	鉄骨
693	618	安塚克雪管理センター	地区集会施設	道路課	安塚区円平坊234-2	406	681	コンクリ
706	619	安塚コミュニティプラザ	コミュニティプラザ	自治・地域振興課	安塚区安塚777	1,298	1,763	コンクリ
653	563	安塚地区公民館	公民館	社会教育課	安塚区安塚777			
計						49,316	1,007,482	-

※ No.261田舎屋は、平成28年度から休止中

※ No.310雪中貯蔵施設は、平成29年12月に焼失したことから、休止中。支出は、取壊し経費

※ No.248ゆきだるま温泉雪の湯は、令和2年度から休止予定



## 16 安塚

## 所在区

建築 (改築)年	耐用 年数	耐用年数 到来年	運営形態	利用者 数 (人)	収入 (千円)	支出 (千円)	公費負担額 (支出-収入)		利用者 一人 当たり(円)	収支 割合 (%)	
							修繕、 工事経費	その他			
H11	22	R3	-	-	-	-	-	-	-	-	
H11	22	R3	-	-	-	-	-	-	-	-	
H9	-	-	業務委託	410	0	194	22	172	194	473	0
S61	-	-	市直営	-	0	194	0	194	194	-	0
S49	-	-	市直営	-	0	464	16	448	464	-	0
S57	47	R11	市直営	1,060	97	6,042	2,873	3,169	5,945	5,608	2
S55	47	R9	市直営	1,076	585	3,493	2,419	1,074	2,908	2,703	17
S38	47	H22	市直営	920	15	1,568	324	1,244	1,553	1,688	1
S12	22	S34	市直営	340	8	1,025	257	768	1,017	2,991	1
S63	34	R4	市直営	266	3	775	119	656	772	2,902	0
S51	50	R8	指定管理	332	0	592	0	592	592	1,783	0
S57	50	R14	業務委託	16,786	0	9,549	198	9,351	9,549	569	0
				-	0	72	0	72	72	-	0
-	-	-	-	314,754	130,256	362,038	82,416	279,622	231,782	736	36

## 所在区

## 17 浦川原

No.	施設番号	施設名称	カテゴリー	所管課	所在地	延床面積 (㎡)	敷地面積 (㎡)	建物の構造
30	30	浦川原小学校	小学校	教育総務課	浦川原区横川321	3,999	15,349	コンクリ
61	61	浦川原中学校	中学校	教育総務課	浦川原区顕聖寺350	4,430	45,915	コンクリ
102	103	うらがわら保育園	保育園	保育課	浦川原区顕聖寺767	1,745	6,355	木造
133	134	浦川原生活支援ハウス	生活支援ハウス	高齢者支援課	浦川原区顕聖寺242-2(浦川原高齢者生活福祉センター内)	459	4,039	コンクリ
153	155	浦川原谷ゲートボールハウス	屋内ゲートボール場	高齢者支援課	浦川原区谷571	539	568	鉄骨
160	162	浦川原保健センター	保健センター	健康づくり推進課	浦川原区顕聖寺242-3	797	3,810	コンクリ
185	185	浦川原体育館	体育館	スポーツ推進課	浦川原区六日町150	3,149	8,349	コンクリ
205	209	浦川原運動広場(野球場)	野球場・ソフトボール場	スポーツ推進課	浦川原区長走576-1	-	14,476	-
244	244	浦川原運動広場(トレーニング棟)	スポーツ施設(その他)	スポーツ推進課	浦川原区長走579	470	333	鉄骨
231	231	浦川原プール	プール	スポーツ推進課	浦川原区顕聖寺100-1	85	1,561	コンクリ
249	249	浦川原霧ヶ岳温泉ゆあみ	日帰り温浴施設	施設経営管理室	浦川原区小谷島1217-1	1,570	33,657	木造
264	265	月影の郷	交流宿泊施設	農村振興課	浦川原区横住410	2,534	13,053	コンクリ
358	316	市営住宅山印内住宅	市営住宅	建築住宅課	浦川原区山印内730-2	554	4,376	木造
359	317-1	市営住宅顕聖寺住宅	市営住宅	建築住宅課	-	-	-	-
360	317-2	1棟	市営住宅	建築住宅課	浦川原区顕聖寺45-1	554	-	木造
361	317-3	2棟	市営住宅	建築住宅課	浦川原区顕聖寺30	397	-	木造
362	318-1	市営住宅虫川住宅	市営住宅	建築住宅課	-	-	2,076	-
363	318-2	1棟	市営住宅	建築住宅課	浦川原区虫川1665-2	265	-	木造
364	318-3	2棟	市営住宅	建築住宅課	浦川原区虫川1665-5	373	-	木造
365	319	市営住宅飯室住宅1棟・2棟	市営住宅	建築住宅課	浦川原区飯室1044-1	662	3,406	木造
366	320	市営住宅メゾン上池田	市営住宅	建築住宅課	浦川原区顕聖寺189-1	1,365	1,479	コンクリ
367	321	市営住宅メゾン山崎	市営住宅	建築住宅課	浦川原区中猪子田3169-3	1,086	1,029	コンクリ
418	346	特定公共賃貸住宅メゾン山崎	特定公共賃貸住宅	建築住宅課	浦川原区中猪子田3169-3	385	471	コンクリ
475	383	虫川城跡公園	農村公園	農林水産整備課	浦川原区虫川1521	-	3,622	-
476	384	菱田大池公園	農村公園	農林水産整備課	浦川原区菱田742-1	-	10,119	-
477	385	山本公園	農村公園	農林水産整備課	浦川原区山本1325-1	-	40,332	-
694	605	浦川原里山地域活性化センター	地区集会施設	農村振興課	浦川原区飯室25-1	536	3,658	鉄骨
695	606	横住総合交流促進センター	地区集会施設	農村振興課	浦川原区横住124	402	2,124	木造
707	620	浦川原コミュニティプラザ	コミュニティプラザ	自治・地域振興課	浦川原区釜淵5	3,622	7,664	鉄骨
654	564	浦川原地区公民館	公民館	社会教育課	浦川原区釜淵5	888		コンクリ
742	653	高田図書館浦川原分館	図書館	社会教育課 高田図書館	浦川原区釜淵5(浦川原地区公民館内)	191		

## 17 浦川原

## 所在区

建築 (改築)年	耐用 年数	耐用年数 到来年	運営形態	利用者 数 (人)	収入 (千円)	支出 (千円)	公費負担額 (支出-収入)		利用者 一人 当たり(円)	収支 割合 (%)	
							修繕、 工事経費	その他			
S53	47	R7	市直営	155	0	38,938	8,114	30,824	38,938	251,213	0
H6	47	R23	市直営	86	0	30,344	5,728	24,616	30,344	352,837	0
H15	22	R7	市直営	99	21,499	127,541	4,712	122,829	106,042	1,071,131	17
H7	50	R27	指定管理	9	4,228	12,733	227	12,506	8,505	944,989	33
H8	34	R12	業務委託	21	3	665	124	541	662	31,519	0
H7	50	R27	市直営	5,331	38	4,885	332	4,553	4,847	909	1
S61	47	R15	業務委託	21,174	600	12,792	2,245	10,547	12,192	576	5
S59	-	-	業務委託	811	9	3,315	0	3,315	3,306	4,076	0
S59	30	H26	業務委託	823	0	434	77	357	434	527	0
S42	30	H9	業務委託	545	51	4,083	0	4,083	4,032	7,398	1
H4	22	H26	業務委託	-	0	8,562	693	7,869	8,562	-	0
S46	47	H30	指定管理	7,245	0	6,228	1,132	5,096	6,228	860	0
S53	22	H12	市直営	6	1,194	3,927	187	3,740	2,733	455,515	30
-	-	-	市直営	16	3,062	6,082	290	5,792	3,020	188,756	50
S54	22	H13	-	-	-	-	-	-	-	-	-
S61	22	H20	-	-	-	-	-	-	-	-	-
-	-	-	市直営	9	2,178	4,537	321	4,216	2,359	262,121	48
S62	22	H21	-	-	-	-	-	-	-	-	-
S62	22	H21	-	-	-	-	-	-	-	-	-
S63	22	H22	市直営	9	1,602	5,209	625	4,584	3,607	400,788	31
H5	47	R22	市直営	6	1,363	3,475	296	3,179	2,112	352,015	39
H10	47	R27	市直営	10	1,751	14,568	11,184	3,384	12,817	1,281,709	12
H10	47	R27	市直営	2	1,199	13,869	11,262	2,607	12,670	6,335,095	9
S62	-	-	市直営	-	0	194	0	194	194	-	0
H8	-	-	市直営	-	0	208	0	208	208	-	0
H1	-	-	市直営	-	0	1,421	773	648	1,421	-	0
H19	38	R27	市直営	4,968	91	2,047	126	1,921	1,956	394	4
H9	24	R3	市直営	426	1	1,586	52	1,534	1,585	3,720	0
H8	38	R16	業務委託	5,401	0	13,754	415	13,339	13,754	2,547	0
S48	50	R5	市直営	2,061	71	2,854	284	2,570	2,783	1,350	2
				3,704	0	5,740	0	5,740	5,740	1,550	0

所在区		17 浦川原						
No.	施設番号	施設名称	カテゴリー	所管課	所在地	延床面積 (㎡)	敷地面積 (㎡)	建物の構造
計						31,057	227,821	-

※ No.249浦川原霧ヶ岳温泉ゆあみは、平成29年度から休止中

建築 (改築)年	耐用 年数	耐用年数 到来年	運営形態	利用者 数 (人)	収入 (千円)	支出 (千円)	公費負担額 (支出-収入) (千円)		利用者 一人 当たり(円)	収支 割合 (%)	
							修繕、 工事経費	その他			
-	-	-	-	52,917	38,940	329,992	49,199	280,793	291,052	5,500	12

## 所在区

## 18 大島

No.	施設番号	施設名称	カテゴリー	所管課	所在地	延床面積 (㎡)	敷地面積 (㎡)	建物の構造
31	31	大島小学校	小学校	教育総務課	大島区大平3735	2,755	11,803	コンクリ
62	62	大島中学校	中学校	教育総務課	大島区上達600	2,739	40,413	コンクリ
74	74	大島学校給食センター	給食センター	教育総務課	大島区上達600	174		コンクリ
103	104	大島保育園	保育園	保育課	大島区大平5114-1	995	2,835	コンクリ
161	163	大島保健センター	保健センター	健康づくり推進課	大島区大平5102-4	1,331	3,901	コンクリ
173	175	大島診療所	医療機関	健康づくり推進課 地域医療推進室	大島区棚岡1540-1	291	2,995	コンクリ
186	186	大島多目的ホール	体育館	スポーツ推進課	大島区大平3860	2,459	8,123	コンクリ
238	238	夜間照明施設(大島中学校屋外運動場)	スポーツ施設(照明施設)	スポーツ推進課	大島区上達600	-	-	-
250	253	大島あさひ荘	日帰り温浴施設	施設経営管理室	大島区田麦2807-90	1,827	13,178	コンクリ
265	266	大島庄屋の家	交流宿泊施設	施設経営管理室	大島区田麦1096-2	1,192	30,140	コンクリ
286	282	大島農業実習交流センター	農林水産業振興施設	農村振興課	大島区牛ヶ鼻2649	303	38,898	鉄骨
290	287	菖蒲高原緑地休養広場	キャンプ場	農林水産整備課	大島区菖蒲2962-1	1,553	346,000	木造
295	294	あさひの里田麦ぶなの森園	市民の森	農林水産整備課	大島区田麦363-5	-	900,000	-
303	299	大島やまざくら	食料等販売施設	産業政策課	大島区大平3874-1	232	532	鉄骨
311	307	大島堆肥センター	産業関連施設(その他)	農政課	大島区棚岡1388-1	139	-	鉄骨
368	322	市営住宅押切住宅	市営住宅	建築住宅課	大島区岡3437	504	2,018	コンクリ
369	323	市営住宅宮ノ崎住宅	市営住宅	建築住宅課	大島区岡4284	820	1,136	木造
370	324	市営住宅大島住宅	市営住宅	建築住宅課	大島区大島753-1	543	2,067	木造
371	325	市営住宅大平住宅	市営住宅	建築住宅課	大島区大平2390-2	771	2,123	木造
419	347	深沢特定公共賃貸住宅	特定公共賃貸住宅	建築住宅課	大島区下達1583-1	984	758	木造
420	348-2	中島特定公共賃貸住宅(世帯用)	特定公共賃貸住宅	建築住宅課	大島区大平5181-6	549	270	木造
421	348-3	中島特定公共賃貸住宅(単身用)	特定公共賃貸住宅	建築住宅課	大島区大平5181-6	390	270	木造
452	362	大島大山広場	中規模公園	施設経営管理室	大島区田麦3781-9	-	12,226	-
478	386	仁上多目的広場	農村公園	農林水産整備課	大島区仁上5357-1	-	911	-
479	387	棚岡多目的広場	農村公園	農林水産整備課	大島区棚岡92-4	-	700	-
480	388	大島多目的広場	農村公園	農林水産整備課	大島区大島	-	1,562	-
481	389	菖蒲西多目的広場	農村公園	農林水産整備課	大島区菖蒲5465-1	-	742	-
482	390	不動尊公園	農村公園	農林水産整備課	大島区田麦500	-	2,130	-
483	391	ほくら公園	農村公園	農林水産整備課	大島区大平5127	-	2,700	-
484	392	堀切川砂防公園	農村公園	農林水産整備課	大島区菖蒲3686-1	-	17,800	-
485	393	仁上ほたる公園	農村公園	農林水産整備課	大島区仁上554-7	-	11,200	-

## 18 大島

## 所在区

建築 (改築)年	耐用 年数	耐用年数 到来年	運営形態	利用者 数 (人)	収入 (千円)	支出 (千円)	公費負担額 (支出-収入) (千円)		利用者 一人 当たり(円)	収支 割合 (%)	
							修繕、 工事経費	その他			
S51	47	R5	市直営	42	0	15,773	7,314	8,459	15,773	375,545	0
S49	47	R3	市直営	18	0	18,612	2,908	15,704	18,612	1,034,000	0
S62	47	R16	市直営	-	0	15,447	482	14,965	15,447	-	0
H3	47	R20	市直営	33	4,923	65,540	720	64,820	60,617	1,836,879	8
S59	50	R16	市直営	34	28	1,039	36	1,003	1,011	29,732	3
S60	38	R5	市直営	3,922	48,683	62,091	348	61,743	13,408	3,419	78
H6	47	R23	市直営	10,313	832	10,892	3,135	7,757	10,060	975	8
S61	30	H28	市直営	204	19	1,430	0	1,430	1,411	6,919	1
S57	47	R11	市直営	-	0	1,395	0	1,395	1,395	-	0
H3	39	R12	業務委託	4,522	17,141	28,493	2,066	26,427	11,352	2,510	60
H6	50	R26	業務委託	5,037	436	1,270	34	1,236	834	166	34
H4	24	H28	指定管理	2,715	0	6,883	298	6,585	6,883	2,535	0
H5	-	-	業務委託	582	95	992	90	902	897	1,541	10
H15	38	R23	指定管理	48,854	0	5,683	0	5,683	5,683	116	0
H6	31	R7	市直営	-	0	72	0	72	72	-	0
S59	47	R13	市直営	4	1,396	3,741	10	3,731	2,345	586,273	37
H1	22	H23	市直営	5	2,914	4,191	1,230	2,961	1,277	255,418	70
H5	22	H27	市直営	2	390	4,708	1,566	3,142	4,318	2,159,045	8
H7	22	H29	市直営	6	2,189	3,504	529	2,975	1,315	219,182	62
H10	22	R2	市直営	8	2,739	2,349	88	2,261	▲ 390	▲ 48,726	117
H14	22	R6	市直営	4	1,474	2,472	257	2,215	998	249,548	60
H14	22	R6	市直営	3	1,474	2,727	492	2,235	1,253	417,730	54
S60	-	-	市直営	-	0	72	0	72	72	-	0
H3	-	-	市直営	-	10	89	0	89	79	-	11
H3	-	-	市直営	-	10	84	0	84	74	-	12
H3	-	-	市直営	-	0	96	0	96	96	-	0
H5	-	-	市直営	-	0	72	0	72	72	-	0
H5	-	-	市直営	-	9	274	0	274	265	-	3
H5	-	-	市直営	-	9	529	0	529	520	-	2
H15	-	-	市直営	-	0	72	0	72	72	-	0
H15	-	-	市直営	-	19	575	0	575	556	-	3

## 所在区

## 18 大島

No.	施設番号	施設名称	カテゴリー	所管課	所在地	延床面積 (㎡)	敷地面積 (㎡)	建物の構造
539	449	保倉児童遊園	児童遊園	こども課	大島区岡3388-3	-	1,980	-
630	540	大島地域生涯学習センター	生涯学習センター	社会教育課	大島区仁上5607	701	12,478	鉄骨
655	565	大島地区公民館	公民館	社会教育課	大島区岡3388-1	1,113	2,079	コンクリ
733	640	大島就業改善センター	貸館・交流施設	社会教育課	大島区岡3388-1			
696	607	大島生活改善センター	地区集会施設	農村振興課	大島区大島956-3	396	628	コンクリ
697	608	大島旭農村環境改善センター	地区集会施設	農村振興課	大島区田麦1078	450	1,417	コンクリ
698	609	菖蒲農村環境改善センター	地区集会施設	農村振興課	大島区菖蒲835	398	1,072	コンクリ
699	610	大島若者交流会館	地区集会施設	農村振興課	大島区大平5137-1	563	845	コンクリ
708	621	大島コミュニティプラザ	コミュニティプラザ	自治・地域振興課	大島区岡3320-3	1,675	3,107	木造
734	647	大島ゆきわり荘	貸館・交流施設	農村振興課	大島区大平3874-1	498	1,606	鉄骨
計						26,343	1,482,642	-

※ No.250大島あさひ荘は、平成27年から休止中

※ No.311大島堆肥センターは、平成17年度から休止中



## 18 大島

## 所在区

建築 (改築)年	耐用 年数	耐用年数 到来年	運営形態	利用者 数 (人)	収入 (千円)	支出 (千円)	公費負担額 (支出-収入)		利用者 一人 当たり(円)	収支 割合 (%)	
							修繕、 工事経費	その他			
S53	-	-	市直営	-	0	89	0	89	89	-	0
S38	34	H9	市直営	1,148	100	927	48	879	827	720	11
S53	50	R10	市直営	3,275	338	7,462	720	6,742	7,124	2,175	5
S53	50	R10	指定管理	2,066	0	344	0	344	344	166	0
S57	50	R14	指定管理	2,417	0	478	146	332	478	198	0
S63	50	R20	指定管理	1,392	0	457	0	457	457	328	0
H6	50	R26	指定管理	2,167	0	648	0	648	648	299	0
H17	24	R11	業務委託	1,951	711	8,217	351	7,866	7,506	3,847	9
H9	38	R17	市直営	931	271	2,347	202	2,145	2,076	2,230	12
-	-	-	-	91,655	86,210	282,135	23,070	259,065	195,925	2,138	31

## 所在区

## 19 牧

No.	施設番号	施設名称	カテゴリー	所管課	所在地	延床面積 (㎡)	敷地面積 (㎡)	建物の構造
32	32	牧小学校	小学校	教育総務課	牧区国川1550-1	3,780	19,724	コンクリ
63	63	牧中学校	中学校	教育総務課	牧区小川1752	4,048	26,081	コンクリ
75	75	牧学校給食センター	給食センター	教育総務課	牧区小川1752	155		コンクリ
104	105	牧保育園	保育園	保育課	牧区小川1802-1	848	3,140	コンクリ
131	132	牧高齢者等福祉センター	在宅複合型支援施設	高齢者支援課	牧区田島705-11	1,143	449	コンクリ
145	147	牧ゲートボール場	屋外ゲートボール場	高齢者支援課	牧区田島705-10	-	1,936	-
174	176	国民健康保険牧診療所	医療機関	健康づくり推進課 地域医療推進室	牧区柳島437	532	2,476	コンクリ
187	187	牧体育館	体育館	スポーツ推進課	牧区田島703-4	2,331	1,230	コンクリ
232	232	牧プール	プール	スポーツ推進課	牧区田島710-乙	92	3,466	コンクリ
255	255	牧湯の里深山荘	宿泊温浴施設	施設経営管理室	牧区宇津俣285	2,929	14,207	コンクリ
266	267	川上笑学館	交流宿泊施設	農村振興課	牧区切光1438	351	3,605	木造
273	271	牧ふれあい体験交流施設	観光施設	施設経営管理室	牧区原991	568	27,960	木造
274	272	牧ふるさと村自然と憩の森	観光施設	施設経営管理室	牧区池舟2	632	79,138	木造
372	326-2	市営住宅柳島住宅1号棟	市営住宅	建築住宅課	牧区小川1792	425	-	木造
373	326-3	市営住宅柳島住宅2号棟	市営住宅	建築住宅課	牧区小川1792	425	-	木造
422	350-1	小川特定公共賃貸住宅	特定公共賃貸住宅	建築住宅課	-	-	3,870	-
423	350-2	1号棟	特定公共賃貸住宅	建築住宅課	牧区小川1874-1	604	1,290	木造
424	350-3	2号棟	特定公共賃貸住宅	建築住宅課	牧区小川1874-1	604	1,290	木造
425	350-4	3号棟	特定公共賃貸住宅	建築住宅課	牧区小川1874-1	567	1,290	木造
426	351-1	東荒井特定公共賃貸住宅	特定公共賃貸住宅	建築住宅課	-	-	3,968	-
427	351-2	1号棟	特定公共賃貸住宅	建築住宅課	牧区荒井834	80	-	木造
428	351-3	2号棟	特定公共賃貸住宅	建築住宅課	牧区荒井835	116	-	木造
429	351-4	3号棟	特定公共賃貸住宅	建築住宅課	牧区荒井836	80	-	木造
430	351-5	4号棟	特定公共賃貸住宅	建築住宅課	牧区荒井837	116	-	木造
431	351-6	5号棟	特定公共賃貸住宅	建築住宅課	牧区荒井838	168	-	木造
432	351-7	6号棟	特定公共賃貸住宅	建築住宅課	牧区荒井841	168	-	木造
433	351-8	7号棟	特定公共賃貸住宅	建築住宅課	牧区荒井843	168	-	木造
434	351-9	8号棟	特定公共賃貸住宅	建築住宅課	牧区荒井849	168	-	木造
540	450	牧児童遊園	児童遊園	こども課	牧区田島563-1	-	4,857	-
541	451	はばたきの丘児童遊園	児童遊園	こども課	牧区大月255	-	586	-

建築 (改築)年	耐用 年数	耐用年数 到来年	運営形態	利用者 数 (人)	収入 (千円)	支出 (千円)	公費負担額 (支出-収入)		利用者 一人 当たり(円)	収支 割合 (%)	
							修繕、 工事経費	その他			
S52	47	R6	市直営	52	0	16,018	8,052	7,966	16,018	308,036	0
S61	47	R15	市直営	35	0	18,987	4,301	14,686	18,987	542,486	0
S61	47	R15	市直営	-	0	15,776	150	15,626	15,776	-	0
H2	47	R19	市直営	31	6,547	56,823	219	56,604	50,276	1,621,806	12
S48	47	R2	市直営	2	90	3,120	426	2,694	3,030	1,514,945	3
H15	-	-	市直営	449	0	79	0	79	79	176	0
S58	38	R3	市直営	5,673	59,379	111,885	1,215	110,670	52,506	9,255	53
S56	47	R10	市直営	12,386	193	4,407	293	4,114	4,214	340	4
S45	30	H12	市直営	1,614	57	1,897	246	1,651	1,840	1,140	3
S61	39	R7	指定管理	11,207	0	60,394	42,510	17,884	60,394	5,389	0
H7	22	H29	指定管理	1,518	0	5,220	0	5,220	5,220	3,439	0
H10	20	H30	業務委託	4,031	178	6,049	397	5,652	5,871	1,456	3
S53	20	H10	業務委託	5,614	863	4,582	727	3,855	3,719	662	19
H1	22	H23	市直営	4	761	2,964	32	2,932	2,203	550,773	26
H2	22	H24	市直営	3	760	3,144	202	2,942	2,384	794,697	24
-	-	-	市直営	12	5,681	3,013	628	2,385	▲ 2,668	▲ 222,318	189
H12	22	R4	-	-	-	-	-	-	-	-	-
H14	22	R6	-	-	-	-	-	-	-	-	-
H16	22	R8	-	-	-	-	-	-	-	-	-
-	-	-	市直営	6	3,120	2,947	702	2,245	▲ 173	▲ 28,802	106
H15	22	R7	-	-	-	-	-	-	-	-	-
H15	22	R7	-	-	-	-	-	-	-	-	-
H15	22	R7	-	-	-	-	-	-	-	-	-
H15	22	R7	-	-	-	-	-	-	-	-	-
H18	22	R10	-	-	-	-	-	-	-	-	-
H18	22	R10	-	-	-	-	-	-	-	-	-
H18	22	R10	-	-	-	-	-	-	-	-	-
H18	22	R10	-	-	-	-	-	-	-	-	-
H19	-	-	市直営	-	0	125	0	125	125	-	0
S50	-	-	市直営	-	0	109	0	109	109	-	0

所在区

19 牧

No.	施設 番号	施設名称	カテゴリー	所管課	所在地	延床面積 (㎡)	敷地面積 (㎡)	建物の 構造
709	622	牧コミュニティプラザ	コミュニティプラザ	自治・地域 振興課	牧区田島705-10	1,307	3,311	コンクリ
656	566	牧地区公民館	公民館	社会教育 課	牧区田島705-10			
757	668	牧歴史民俗資料館	博物館・文化歴史関係 施設	文化行政課 歴史博物館	牧区宮口1483-1	582	1,164	コンクリ
計						22,988	205,038	-

※ No.131牧高齢者等福祉センターは、冬期(12月～4月)一時居住施設

建築 (改築)年	耐用 年数	耐用年数 到来年	運営形態	利用者 数 (人)	収入 (千円)	支出 (千円)	公費負担額 (支出-収入) (千円)		利用者 一人 当たり(円)	収支 割合 (%)	
							修繕、 工事経費	その他			
S50	50	R7	業務委託	11,448	146	12,210	1,049	11,161	12,064	1,054	1
				-	0	220	0	220	220	-	0
S58	50	R15	市直営	657	72	2,024	33	1,991	1,952	2,971	4
-	-	-	-	54,742	77,847	331,993	61,182	270,811	254,146	4,643	23

所在区		20 柿崎						
No.	施設番号	施設名称	カテゴリー	所管課	所在地	延床面積(m <sup>2</sup> )	敷地面積(m <sup>2</sup> )	建物の構造
33	33	柿崎小学校	小学校	教育総務課	柿崎区柿崎601-1	5,607	23,553	コンクリ
77	77	柿崎第二学校給食センター	給食センター	教育総務課	柿崎区柿崎601-1	309		鉄骨
34	34	上下浜小学校	小学校	教育総務課	柿崎区上下浜569	3,892	20,405	コンクリ
35	35	下黒川小学校	小学校	教育総務課	柿崎区柳ヶ崎707	3,181	12,522	コンクリ
64	64	柿崎中学校	中学校	教育総務課	柿崎区法音寺392-1	8,780	42,539	コンクリ
76	76	柿崎第一学校給食センター	給食センター	教育総務課	柿崎区法音寺392-1	233		コンクリ
105	106	柿崎第一保育園	保育園	保育課	柿崎区柿崎5886-1	1,392	3,199	コンクリ
106	107	柿崎第二保育園	保育園	保育課	柿崎区柿崎7051-1	990	3,100	木造
107	108	下黒川保育園	保育園	保育課	柿崎区下小野1509	699	2,591	木造
108	109	上下浜保育園	保育園	保育課	柿崎区上下浜446	732	4,804	木造
127	128	かきざき福祉センター	地域福祉拠点施設	福祉課	柿崎区柿崎558-1	842	3,795	木造
146	148	柿崎ゲートボール場	屋外ゲートボール場	スポーツ推進課	柿崎区柿崎7395-6	-	2,345	-
710	623	柿崎コミュニティプラザ	コミュニティプラザ	自治・地域振興課	柿崎区柿崎6405	4,139	10,332	コンクリ
162	164	柿崎保健センター	保健センター	健康づくり推進課	柿崎区柿崎6405	603		
175	177	国民健康保険くろかわ診療所	医療機関	健康づくり推進地域医療推進室	柿崎区芋島新田184	728	3,950	木造
188	188	柿崎総合体育館	体育館	スポーツ推進課	柿崎区法音寺685-1	7,380	134,055	コンクリ
189	189	柿崎体育館	体育館	スポーツ推進課	柿崎区直海浜1155	818	7,385	コンクリ
206	204	柿崎総合運動公園(野球場)	野球場・ソフトボール場	スポーツ推進課	柿崎区法音寺685-2	-	7,246	-
214	213	柿崎総合運動公園(グラウンド)	多目的広場・グラウンド	スポーツ推進課	柿崎区法音寺685-2	-	9,600	-
215	214	柿崎総合運動公園(人工芝グラウンド)	多目的広場・グラウンド	スポーツ推進課	柿崎区柿崎685-2	-	9,360	-
226	225	柿崎第1庭球コート	テニスコート	スポーツ推進課	柿崎区柿崎6800	-	14,793	-
233	233	柿崎屋内水泳プール	プール	スポーツ推進課	柿崎区法音寺392-26	1,123	3,635	鉄骨
256	256	柿崎マリンホテルハマナス	宿泊温浴施設	施設経営管理室	柿崎区上下浜262	1,978	1,775	コンクリ
307	303	柿崎漁港	漁港	農林水産整備課	柿崎区直海浜1567-508	-	-	-
374	328	市営住宅臨海住宅	市営住宅	建築住宅課	柿崎区直海浜1567-113	1,298	7,480	鉄骨
375	329-1	市営住宅木崎山住宅	市営住宅	建築住宅課	-	-	3,062	-
376	329-2	1棟～10棟	市営住宅	建築住宅課	柿崎区川井758-13	530	-	木造
377	329-3	11棟～20棟	市営住宅	建築住宅課	柿崎区川井758-11	530	-	木造
378	330-1	市営住宅米山住宅	市営住宅	建築住宅課	-	-	1,478	-
379	330-2	1棟～5棟	市営住宅	建築住宅課	柿崎区柿崎1680-1	265	-	木造
380	330-3	6棟～10棟	市営住宅	建築住宅課	柿崎区柿崎1680-12	265	-	木造

建築 (改築)年	耐用 年数	耐用年数 到来年	運営形態	利用者 数 (人)	収入 (千円)	支出 (千円)	公費負担額 (支出-収入)		利用者 一人 当たり(円)	収支 割合 (%)	
							修繕、 工事経費	その他			
S52	47	R6	市直営	240	0	25,008	5,359	19,649	25,008	104,200	0
S52	34	H23	市直営	-	0	33,048	874	32,174	33,048	-	0
S61	47	R15	市直営	84	0	26,998	14,068	12,930	26,998	321,403	0
S55	47	R9	市直営	77	0	21,346	11,533	9,813	21,346	277,219	0
S46	47	H30	市直営	213	0	127,458	103,395	24,063	127,458	598,394	0
S46	47	H30	市直営	-	0	31,760	425	31,335	31,760	-	0
S58	47	R12	市直営	72	18,803	107,655	5,614	102,041	88,852	1,234,056	17
S60	22	H19	市直営	72	17,266	89,307	1,452	87,855	72,041	1,000,569	19
S58	22	H17	市直営	39	7,129	62,568	1,071	61,497	55,439	1,421,513	11
S49	22	H8	市直営	32	11,157	74,541	554	73,987	63,384	1,980,750	15
H16	22	R8	市直営	13,416	387	6,113	79	6,034	5,726	427	6
S59	-	-	市直営	617	0	89	0	89	89	144	0
S58	50	R15	業務委託	10,053	495	7,865	840	7,025	7,370	733	6
			市直営	2,256	0	1,226	0	1,226	1,226	543	0
H13	24	R7	業務委託	11,057	105,053	142,712	722	141,990	37,659	3,406	74
H10	47	R27	指定管理	66,950	1,318	32,911	3,028	29,883	31,593	472	4
S57	47	R11	市直営	8,790	332	1,749	890	859	1,417	161	19
S54	-	-	指定管理	6,549	407	3,315	994	2,321	2,908	444	12
S53	-	-	指定管理	6,256	0	92	0	92	92	15	0
H24	-	-	指定管理	22,485	9	165	0	165	156	7	5
S38	-	-	市直営	14,489	715	2,481	0	2,481	1,766	122	29
S52	34	H23	指定管理	6,245	95	26,364	11,708	14,656	26,269	4,206	0
H6	50	R26	指定管理	34,595	170	11,591	7,448	4,143	11,421	330	1
S55	50	R12	市直営	46	19	16,757	16,163	594	16,738	363,867	0
S56	47	R10	市直営	15	3,288	3,442	228	3,214	154	10,273	96
-	-	-	市直営	20	2,786	3,346	132	3,214	560	28,005	83
S58	22	H17	-	-	-	-	-	-	-	-	-
S59	22	H18	-	-	-	-	-	-	-	-	-
-	-	-	市直営	10	1,958	3,126	70	3,056	1,168	116,809	63
S60	22	H19	-	-	-	-	-	-	-	-	-
S61	22	H20	-	-	-	-	-	-	-	-	-

所在区		20 柿崎						
No.	施設番号	施設名称	カテゴリー	所管課	所在地	延床面積(m <sup>2</sup> )	敷地面積(m <sup>2</sup> )	建物の構造
402	337	市営賃貸住宅朝日ハイツ	市営賃貸住宅	建築住宅課	柿崎区柿崎区755	500	2,039	木造
453	363	柿崎大出口公園	中規模公園	施設経営管理室	柿崎区東横山308	-	20,379	-
486	394	七ヶ農村公園	農村公園	農林水産整備課	柿崎区金谷428-1	-	3,985	-
487	395	黒川農村公園	農村公園	農林水産整備課	柿崎区芋島新田184-1	-	3,572	-
488	396	下黒川農村公園	農村公園	農林水産整備課	柿崎区下小野1612-1	-	3,990	-
542	452	諏訪児童遊園	児童遊園	こども課	柿崎区柿崎6659	-	1,058	-
543	453	くろかわ児童遊園	児童遊園	こども課	柿崎区柿崎6146-2	-	566	-
544	454	米山寺児童遊園	児童遊園	こども課	柿崎区米山寺702	-	660	-
545	455	三ツ屋浜児童遊園	児童遊園	こども課	柿崎区三ツ屋浜606	-	2,052	-
546	456	芋島児童遊園	児童遊園	こども課	柿崎区芋島290	-	765	-
547	457	妙蓮寺児童遊園	児童遊園	こども課	柿崎区柿崎6339	-	300	-
548	458	馬正面児童遊園	児童遊園	こども課	柿崎区馬正面1747-1	-	2,514	-
549	459	はまなす児童遊園	児童遊園	こども課	柿崎区柿崎6508-16	-	1,036	-
550	460	百木児童遊園	児童遊園	こども課	柿崎区百木764	-	715	-
551	461	桃園児童遊園	児童遊園	こども課	柿崎区馬正面1210-1	-	665	-
552	462	旭ヶ丘児童遊園	児童遊園	こども課	柿崎区柿崎6987-41	-	665	-
553	463	上下浜東児童遊園	児童遊園	こども課	柿崎区上下浜815	-	2,007	-
554	464	三ツ屋浜袖畑児童遊園	児童遊園	こども課	柿崎区三ツ屋浜722	-	1,417	-
555	465	直海浜東畑児童遊園	児童遊園	こども課	柿崎区直海浜1122-83	-	1,218	-
556	466	西脇児童遊園	児童遊園	こども課	柿崎区柿崎1680-37	-	367	-
557	467	木崎山児童遊園	児童遊園	こども課	柿崎区川井758-14	-	808	-
657	567	柿崎地区公民館	公民館	社会教育課	柿崎区柿崎6406	2,352	1,300	コンクリ
658	568	柿崎地区公民館川西分館	公民館	社会教育課	柿崎区上下浜466-2	602	1,391	コンクリ
659	569	柿崎地区公民館下黒川分館	公民館	社会教育課	柿崎区下小野1507	509	3,558	コンクリ
700	611	大出口荘	地区集会施設	農村振興課	柿崎区東横山207-1	191	1,713	鉄骨
701	612	七ヶ地区コミュニティセンター	地区集会施設	社会教育課	柿崎区金谷428-1	243	555	木造
660	570	柿崎地区公民館黒川分館	公民館	社会教育課	柿崎区岩手690-1	500	2,305	コンクリ
735	641	柿崎就業改善センター	貸館・交流施設	社会教育課	柿崎区岩手690-1			
762	673	高速道柿崎バス停駐車場	無料駐車場	用地管財課	柿崎区柿崎585-12	-	312	-
763	674	柿崎駅前駐輪駐車場	無料駐車場	市民安全課	柿崎区柿崎6139-16	138	138	鉄骨
764	675	柿崎住吉駐車場	無料駐車場	産業政策課	柿崎区柿崎6460	-	292	-
765	676	柿崎直海浜海岸駐車場	無料駐車場	施設経営管理室	柿崎区直海浜1570	-	1,189	-



建築 (改築)年	耐用 年数	耐用年数 到来年	運営形態	利用者 数 (人)	収入 (千円)	支出 (千円)	公費負担額 (支出-収入) (千円)		利用者 一人 当たり(円)	収支 割合 (%)	
							修繕、 工事経費	その他			
H10	22	R2	市直営	7	3,149	3,103	106	2,997	▲ 46	▲ 6,529	101
H1	-	-	市直営	-	9	244	89	155	235	-	4
H3	-	-	市直営	-	0	161	0	161	161	-	0
H10	-	-	市直営	-	9	363	105	258	354	-	2
H10	-	-	市直営	-	9	216	27	189	207	-	4
S38	-	-	市直営	-	9	140	16	124	131	-	6
S41	-	-	市直営	-	0	733	644	89	733	-	0
S41	-	-	市直営	-	0	89	0	89	89	-	0
S43	-	-	市直営	-	0	89	0	89	89	-	0
S44	-	-	市直営	-	0	89	0	89	89	-	0
S42	-	-	市直営	-	0	104	0	104	104	-	0
S45	-	-	市直営	-	0	90	0	90	90	-	0
S53	-	-	市直営	-	0	221	56	165	221	-	0
S52	-	-	市直営	-	0	89	0	89	89	-	0
S52	-	-	市直営	-	0	89	0	89	89	-	0
S54	-	-	市直営	-	0	104	0	104	104	-	0
S57	-	-	市直営	-	0	306	217	89	306	-	0
S57	-	-	市直営	-	0	89	0	89	89	-	0
S57	-	-	市直営	-	0	259	170	89	259	-	0
S42	-	-	市直営	-	0	259	170	89	259	-	0
S42	-	-	市直営	-	0	89	0	89	89	-	0
S54	50	R11	市直営	18,301	1,498	24,147	1,332	22,815	22,649	1,238	6
S62	50	R19	市直営	6,253	146	2,660	999	1,661	2,514	402	5
S59	50	R16	市直営	3,251	136	1,385	0	1,385	1,249	384	10
H9	38	R17	市直営	-	0	98	0	98	98	-	0
H4	24	H28	市直営	4,011	272	979	443	536	707	176	28
S56	50	R13	市直営	2,762	21	1,087	25	1,062	▲ 1,066	▲ 386	2
S59	-	-	市直営	-	0	72	0	72	72	-	0
H22	24	R16	市直営	-	0	99	0	99	99	-	0
H7	-	-	市直営	-	0	72	0	72	72	-	0
S59	-	-	市直営	-	0	90	0	90	90	-	0

## 所在区

## 20 柿崎

No.	施設 番号	施設名称	カテゴリー	所管課	所在地	延床面積 (㎡)	敷地面積 (㎡)	建物の 構造
766	677	柿崎三ツ屋浜海岸駐 車場	無料駐車場	施設経営 管理室	柿崎区三ツ屋浜104	-	583	-
767	689	柿崎中央海岸駐車場	無料駐車場	施設経営 管理室	柿崎区柿崎6508-3	-	11,704	-
779	692	柿崎霊園	霊園	健康づくり 推進課	柿崎区柿崎10481-1	-	6,791	-
784	691	頸北斎場	斎場	健康づくり 推進課	柿崎区柿崎10496-1	732	5,105	コンクリ
計						52,081	420,718	-

※ No.700大出口荘は、平成29年度から休止中

## 20 柿崎

## 所在区

建築 (改築)年	耐用 年数	耐用年数 到来年	運営形態	利用者 数 (人)	収入 (千円)	支出 (千円)	公費負担額 (支出-収入)		利用者 一人 当たり(円)	収支 割合 (%)	
							修繕、 工事経費	その他			
H7	-	-	市直営	-	9	316	178	138	307	-	3
H4	-	-	市直営	5,530	19	6,177	269	5,908	6,158	1,114	0
H16	-	-	市直営	73	604	138	35	103	▲ 466	▲ 6,385	438
H4	47	R21	業務委託	718	5,452	28,695	7,020	21,675	23,243	32,372	19
-	-	-	-	245,584	182,729	935,978	198,548	737,430	753,249	3,067	20

## 所在区

## 21 大湊

No.	施設番号	施設名称	カテゴリー	所管課	所在地	延床面積 (㎡)	敷地面積 (㎡)	建物の構造
36	36	大湊町小学校	小学校	教育総務課	大湊区土底浜1621	10,420	22,780	コンクリ
65	65	大湊町中学校	中学校	教育総務課	大湊区湊町575	7,708	35,747	コンクリ
110	111	まつかぜ保育園	保育園	保育課	大湊区九戸浜374-甲	1,479	5,197	コンクリ
109	110	はまっこ保育園	保育園	保育課	大湊区土底浜1889-1	1,871	5,978	コンクリ
123	124	大湊児童館	児童館	こども課	大湊区土底浜1889-1	962		
142	143	大湊老人福祉センター	高齢者交流施設	高齢者支援課	大湊区九戸浜241-1	646	4,056	鉄骨
154	156	大湊コミュニティスポーツハウス	屋内ゲートボール場	高齢者支援課	大湊区雁子浜305-41	1,069	2,468	コンクリ
711	624	大湊コミュニティプラザ	コミュニティプラザ	自治・地域振興課	大湊区土底浜1081-1	4,264	11,016	コンクリ
163	165	大湊保健センター	保健センター	健康づくり推進課	大湊区土底浜1079	909	720	コンクリ
190	190	大湊体育センター	体育館	スポーツ推進課	大湊区岩野古新田657-1	1,735	5,569	コンクリ
216	215	大湊運動広場	多目的広場・グラウンド	スポーツ推進課	大湊区犀湊76-5	-	19,475	-
239	239	夜間照明施設(大湊町中学校屋外テニスコート)	スポーツ施設(照明施設)	スポーツ推進課	大湊区湊町575	-	-	-
245	245	大湊体操アリーナ	スポーツ施設(その他)	スポーツ推進課	大湊区湊町703-2	1,571	2,781	鉄骨
251	250	大湊健康スポーツプラザ内の浜人魚館	日帰り温浴施設	施設経営管理室	大湊区九戸浜241-8	3,138	12,465	鉄骨
291	288	大湊野外活動施設	キャンプ場	社会教育課	大湊区四ツ屋浜580-1	166	34,249	木造
308	304	大湊漁港	漁港	農林水産整備課	大湊区洪柿浜96	-	28,819	-
558	468	双葉児童遊園	児童遊園	こども課	大湊区長崎786	-	519	-
559	469	湊端児童遊園	児童遊園	こども課	大湊区高橋新田110	-	466	-
560	470	湊田児童遊園	児童遊園	こども課	大湊区湊田262	-	347	-
561	471	山鶴島児童遊園	児童遊園	こども課	大湊区山鶴島新田218-1	-	172	-
562	472	米倉児童遊園	児童遊園	こども課	大湊区米倉新田113	-	870	-
563	473	サン・シー児童遊園	児童遊園	こども課	大湊区土底浜3069	-	1,228	-
661	571	大湊地区公民館	公民館	社会教育課	大湊区土底浜1079-1	1,054	3,741	コンクリ
768	678	大湊犀湊駅前駐輪駐車場	無料駐車場	交通政策課	大湊区犀湊565-17	117	1,185	木造
769	679	高速道湊町バス停駐車場	無料駐車場	用地管財課	大湊区湊町1056-16	-	212	-
780	693	大湊霊園	霊園	健康づくり推進課	大湊区湊町1871-1	-	6,235	-
計						37,108	206,295	-

## 21 大湊

## 所在区

建築 (改築)年	耐用 年数	耐用年数 到来年	運営形態	利用者 数 (人)	収入 (千円)	支出 (千円)	公費負担額 (支出-収入)		利用者 一人 当たり(円)	収支 割合 (%)	
							修繕、 工事経費	その他			
S40	47	H24	市直営	417	0	143,108	99,051	44,057	143,108	343,185	0
S58	47	R12	市直営	227	0	121,862	85,370	36,492	121,862	536,837	0
H11	47	R28	市直営	102	24,682	111,044	560	110,484	86,362	846,686	22
H17	47	R34	市直営	159	46,300	175,047	2,113	172,934	128,747	809,730	26
			市直営	95	0	1,448	351	1,097	1,448	15,241	0
S57	34	H28	業務委託	4,980	44	2,539	36	2,503	2,495	501	2
H7	47	R24	業務委託	1,389	155	1,074	64	1,010	919	662	14
H14	50	R34	業務委託	20,328	903	41,094	26,601	14,493	40,191	1,977	2
H14	50	R34	市直営	8,103	39	3,348	116	3,232	3,309	408	1
S54	34	H25	業務委託	12,340	630	9,189	3,002	6,187	8,559	694	7
S55	-	-	市直営	4,820	11	1,915	0	1,915	1,904	395	1
S57	15	H9	市直営	637	4	679	495	184	675	1,059	1
H20	34	R24	業務委託	34,073	4,243	14,745	3,906	10,839	10,502	308	29
H9	33	R12	指定管理	91,535	0	43,916	2,805	41,111	43,916	480	0
S60	24	H21	指定管理	12,899	4	2,084	0	2,084	2,080	161	0
S57	50	R14	市直営	32	14	750	443	307	736	22,997	2
S48	-	-	市直営	-	0	149	11	138	149	-	0
S51	-	-	市直営	-	0	130	0	130	130	-	0
S56	-	-	市直営	-	0	117	0	117	117	-	0
S57	-	-	市直営	-	0	101	0	101	101	-	0
S57	-	-	市直営	-	0	213	0	213	213	-	0
H1	-	-	市直営	-	0	168	15	153	168	-	0
S52	50	R9	市直営	7,033	523	7,202	116	7,086	6,679	950	7
S56	15	H8	市直営	-	0	92	0	92	92	-	0
S59	-	-	市直営	-	0	72	0	72	72	-	0
H5	-	-	市直営	189	378	735	0	735	357	1,891	51
-	-	-	-	199,358	77,930	682,822	225,055	457,767	604,892	3,034	11

## 所在区

## 22 頸城

No.	施設番号	施設名称	カテゴリー	所管課	所在地	延床面積 (㎡)	敷地面積 (㎡)	建物の構造
37	37	明治小学校	小学校	教育総務課	頸城区日根津2929	3,540	17,612	コンクリ
38	38	南川小学校	小学校	教育総務課	頸城区上吉414	5,518	28,521	コンクリ
39	39	大養小学校	小学校	教育総務課	頸城区百間町1134	5,484	28,447	コンクリ
66	66	頸城中学校	中学校	教育総務課	頸城区潟口60	7,121	49,174	コンクリ
111	112	南川保育園	保育園	保育課	頸城区上吉1787-1	1,845	5,723	コンクリ
112	113	大養保育園	保育園	保育課	頸城区千原135	1,411	6,701	コンクリ
113	114	明治保育園	保育園	保育課	頸城区手島241	838	3,193	コンクリ
114	115	くびきひよこ園	保育園	保育課	頸城区上吉194-1	770	10,097	鉄骨
124	125	南川児童館	児童館	こども課	頸城区上吉194-1	368		
134	135	頸城生活支援ハウス	生活支援ハウス	高齢者支援課	頸城区上吉194-1(くびきの里内)	1,907	6,313	鉄骨
207	205	頸城明治野球場	野球場・ソフトボール場	スポーツ推進課	頸城区手島274	-	12,871	-
287	284	くびき食彩工房	農林水産業振興施設	農村振興課	頸城区百間町2076-2	169	1,200	木造
435	352	南川特定公共賃貸住宅	特定公共賃貸住宅	建築住宅課	頸城区松本1-109	31,158	2,816	コンクリ
454	364	くびきの森公園	中規模公園	自治・地域振興課	頸城区北福崎703-1	-	239,036	-
489	397	茶臼山城跡公園	農村公園	農林水産整備課	頸城区矢住1640	-	7,211	-
490	398	鶺ノ木水辺の郷	農村公園	農林水産整備課	頸城区鶺ノ木1375	-	15,067	-
564	474	浄念寺児童遊園	児童遊園	こども課	頸城区宮本194-3	-	328	-
565	475	下吉児童遊園	児童遊園	こども課	頸城区下吉1592	-	1,052	-
566	476	市村児童遊園	児童遊園	こども課	頸城区市村1070-1	-	330	-
567	477	島田児童遊園	児童遊園	こども課	頸城区島田777-1	-	331	-
568	478	下三分一児童遊園	児童遊園	こども課	頸城区下三分一170	-	333	-
569	479	上柳町児童遊園	児童遊園	こども課	頸城区上柳町65-1	-	333	-
570	480	つつじヶ丘児童遊園	児童遊園	こども課	頸城区島田1095-4	-	726	-
571	481	手島児童遊園	児童遊園	こども課	頸城区手島4016-甲の子	-	991	-
572	482	上三分一児童遊園	児童遊園	こども課	頸城区上三分一110	-	625	-
573	483	望ヶ丘児童遊園	児童遊園	こども課	頸城区望ヶ丘1270-15	-	610	-
574	484	仁野分児童遊園	児童遊園	こども課	頸城区仁野分1151-1	-	650	-
575	485	四ツ浮児童遊園	児童遊園	こども課	頸城区北四ツ屋735	-	423	-
576	486	大谷内児童遊園	児童遊園	こども課	頸城区大谷内350-1	-	1,422	-
577	487	明治南最寄児童遊園	児童遊園	こども課	頸城区石神631	-	1,034	-
578	488	榎井児童遊園	児童遊園	こども課	頸城区榎井2331-1	-	573	-

## 22 頸城

## 所在区

建築 (改築)年	耐用 年数	耐用年数 到来年	運営形態	利用者 数 (人)	収入 (千円)	支出 (千円)	公費負担額 (支出-収入)		利用者 一人 当たり(円)	収支 割合 (%)	
							修繕、 工事経費	その他			
S49	47	R3	市直営	57	0	91,046	71,699	19,347	91,046	1,597,298	0
S59	47	R13	市直営	217	0	39,388	8,345	31,043	39,388	181,512	0
S62	47	R16	市直営	163	0	42,142	9,261	32,881	42,142	258,540	0
S55	47	R9	市直営	232	0	122,893	73,617	49,276	122,893	529,711	0
S56	47	R10	市直営	72	21,369	84,919	246	84,673	63,550	882,639	25
H5	47	R22	市直営	128	30,714	163,183	3,918	159,265	132,469	1,034,914	19
H7	47	R24	市直営	33	10,007	72,340	955	71,385	62,333	1,888,879	14
H17	34	R21	市直営	50	13,666	78,092	149	77,943	64,426	1,288,520	17
			市直営	320	0	275	106	169	275	859	0
H16	50	R36	指定管理	6	0	7,957	388	7,569	7,957	1,326,148	0
S56	-	-	市直営	66	4	1,435	0	1,435	1,431	21,680	0
H19	20	R9	指定管理	1,694	0	4,820	0	4,820	4,820	2,845	0
H15	47	R32	市直営	26	15,849	7,432	1,130	6,302	▲ 8,417	▲ 323,723	213
H21	-	-	業務委託	-	0	719	0	719	719	-	0
H14	-	-	市直営	-	0	163	0	163	163	-	0
H18	-	-	市直営	-	0	408	99	309	408	-	0
S51	-	-	市直営	-	0	205	0	205	205	-	0
S51	-	-	市直営	-	0	114	0	114	114	-	0
S51	-	-	市直営	-	0	167	0	167	167	-	0
S51	-	-	市直営	-	0	150	43	107	150	-	0
S51	-	-	市直営	-	0	172	0	172	172	-	0
S52	-	-	市直営	-	0	139	0	139	139	-	0
S52	-	-	市直営	-	0	96	0	96	96	-	0
S53	-	-	市直営	-	0	96	0	96	96	-	0
S54	-	-	市直営	-	0	96	0	96	96	-	0
S54	-	-	市直営	-	0	96	0	96	96	-	0
S55	-	-	市直営	-	0	173	0	173	173	-	0
S57	-	-	市直営	-	0	96	0	96	96	-	0
S59	-	-	市直営	-	0	103	0	103	103	-	0
S62	-	-	市直営	-	0	107	0	107	107	-	0
H1	-	-	市直営	-	0	146	0	146	146	-	0

所在区		22 頸城						
No.	施設番号	施設名称	カテゴリー	所管課	所在地	延床面積 (㎡)	敷地面積 (㎡)	建物の構造
579	489	下吉北児童遊園	児童遊園	こども課	頸城区下吉1659	-	961	-
580	490	美しが丘児童遊園	児童遊園	こども課	頸城区美しが丘1136-98	-	583	-
581	491	下米岡児童遊園	児童遊園	こども課	頸城区下米岡672	-	581	-
582	492	下吉南児童遊園	児童遊園	こども課	頸城区下吉1390-5	-	502	-
583	493	畑ヶ崎児童遊園	児童遊園	こども課	頸城区手島2713-1	-	288	-
584	494	天池児童遊園	児童遊園	こども課	頸城区百間町540-13	-	302	-
585	495	上吉南児童遊園	児童遊園	こども課	頸城区上吉1920-17	-	663	-
586	496	森本児童遊園	児童遊園	こども課	頸城区森本554-3	-	1,100	-
587	497	両増田児童遊園	児童遊園	こども課	頸城区潟1372-1	-	1,452	-
588	498	下吉横江児童遊園	児童遊園	こども課	頸城区下吉228-93	-	1,169	-
589	499	天ヶ崎児童遊園	児童遊園	こども課	頸城区天ヶ崎460-1	-	1,254	-
590	500	舟津児童遊園	児童遊園	こども課	頸城区舟津537-1	-	769	-
591	501	西部児童遊園	児童遊園	こども課	頸城区松橋822	-	2,162	-
592	502	西福島二区北児童遊園	児童遊園	こども課	頸城区西福島707-21	-	1,652	-
593	503	西福島二区南児童遊園	児童遊園	こども課	頸城区西福島1028-4	-	1,131	-
594	504	下吉公民館児童遊園	児童遊園	こども課	頸城区下吉1497-15	-	1,476	-
622	531	大池いこいの森ビジターセンター	学習施設	農村振興課	頸城区日根津116-1	645	7,156	木造
623	532	日本自然学習実践センター	学習施設	農林水産整備課	頸城区大蒲生田4306	-	25,972	-
613	523	ユートピアくびき	基幹的総合施設	社会教育課	頸城区百間町716	10,156	93,841	コンクリ
662	572	頸城地区公民館	公民館	社会教育課	頸城区百間町716	5,386		
743	654	高田図書館頸城分館	図書館	社会教育課高田図書館	頸城区百間町716(希望館内)	477		
663	573	頸城地区公民館南川分館	公民館	社会教育課	頸城区松本243-6	729	5,025	コンクリ
664	574	頸城地区公民館西部分館	公民館	社会教育課	頸城区松橋313	338	3,033	木造
665	575	頸城地区公民館大坂井分館	公民館	社会教育課	頸城区大字大坂井222-1	327	7,694	木造
666	576	頸城地区公民館明治分館	公民館	社会教育課	頸城区上増田79-3	371	782	木造
667	577	頸城地区公民館明治南分館	公民館	社会教育課	頸城区花ヶ崎591	338	5,679	木造
712	625	頸城コミュニティプラザ	コミュニティプラザ	自治・地域振興課	頸城区百間町636	3,190	6,584	コンクリ
758	669	坂口記念館	博物館・文化歴史関係施設	文化振興課	頸城区鶴ノ木148	764	5,870	木造
770	680	高速道頸城バス停駐車場	無料駐車場	用地管財課	頸城区上三分一1347	-	2,109	-
計						76,987	623,533	-

※ No.490鶴ノ木水辺の郷は、平成28年度から休止中

※ No.613ユートピアくびきの延床面積は、No.743高田図書館頸城分館を含む

※ No.662頸城地区公民館の延床面積は、No.743高田図書館頸城分館を含まない



## 22 頸城

## 所在区

建築 (改築)年	耐用 年数	耐用年数 到来年	運営形態	利用者 数 (人)	収入 (千円)	支出 (千円)	公費負担額 (支出-収入)		利用者 一人 当たり(円)	収支 割合 (%)	
							修繕、 工事経費	その他			
H2	-	-	市直営	-	0	406	299	107	406	-	0
H3	-	-	市直営	-	0	96	0	96	96	-	0
H4	-	-	市直営	-	0	96	0	96	96	-	0
H5	-	-	市直営	-	0	107	0	107	107	-	0
H6	-	-	市直営	-	0	96	0	96	96	-	0
H7	-	-	市直営	-	0	96	0	96	96	-	0
H7	-	-	市直営	-	0	107	0	107	107	-	0
H9	-	-	市直営	-	0	129	0	129	129	-	0
H9	-	-	市直営	-	0	130	10	120	130	-	0
H10	-	-	市直営	-	0	107	0	107	107	-	0
H10	-	-	市直営	-	0	96	0	96	96	-	0
H12	-	-	市直営	-	0	96	0	96	96	-	0
H12	-	-	市直営	-	0	120	0	120	120	-	0
H13	-	-	市直営	-	0	151	35	116	151	-	0
H13	-	-	市直営	-	0	96	0	96	96	-	0
H16	-	-	市直営	-	0	96	0	96	96	-	0
H7	24	R1	指定管理	6,118	0	8,134	570	7,564	8,134	1,330	0
H14	-	-	指定管理	1,055	0	3,804	294	3,510	3,804	3,606	0
H3	50	R23	市直営	152,836	9,428	105,182	4,759	100,423	95,754	627	9
				-	0	1,847	0	1,847	1,847	-	0
				6,763	0	5,470	0	5,470	5,470	809	0
H11	38	R19	市直営	4,466	176	4,713	558	4,155	4,537	1,016	4
H5	38	R13	市直営	3,151	12	991	94	897	979	311	1
S59	38	R4	市直営	1,081	0	1,239	19	1,220	1,239	1,146	0
S52	24	H13	市直営	1,188	28	1,090	248	842	1,062	894	3
H9	38	R17	市直営	2,074	0	1,182	23	1,159	1,182	570	0
S51	50	R8	業務委託	2,865	169	3,146	10	3,136	2,977	1,039	5
H11	24	R5	業務委託	5,090	818	8,700	97	8,603	7,882	1,548	9
H5	-	-	市直営	-	0	91	0	91	91	-	0
-	-	-	-	189,751	102,240	866,790	176,972	689,818	764,550	4,029	12

## 所在区

## 23 吉川

No.	施設番号	施設名称	カテゴリー	所管課	所在地	延床面積 (㎡)	敷地面積 (㎡)	建物の構造
40	40	吉川小学校	小学校	教育総務課	吉川区原之町1819-1	4,793	30,863	コンクリ
67	67	吉川中学校	中学校	教育総務課	吉川区下町1130	5,230	63,089	コンクリ
143	144	福寿荘	高齢者交流施設	高齢者支援課	吉川区原之町1819-1	373	1,599	木造
713	626	吉川コミュニティプラザ	コミュニティプラザ	自治・地域振興課	吉川区下町1126	3,704	14,727	コンクリ
164	166	吉川保健センター	保健センター	健康づくり推進課	吉川区下町1126	708		
176	178	国民健康保険吉川診療所	医療機関	健康づくり推進課 地域医療推進室	吉川区原之町1819-1	662	1,854	鉄骨
191	191	吉川体育館	体育館	スポーツ推進課	吉川区原之町1819-1	1,499	9,130	鉄骨
208	206	吉川野球場	野球場・ソフトボール場	スポーツ推進課	吉川区原之町1868	-	16,224	-
227	226	吉川テニスコート	テニスコート	スポーツ推進課	吉川区原之町2010-8	-	4,079	-
252	251	吉川ゆつたりの郷	日帰り温浴施設	施設経営管理室	吉川区長峰100	3,457	9,747	コンクリ
267	257	吉川スカイトピア遊ランド	交流宿泊施設	施設経営管理室	吉川区坪野1458-2	1,405	6,991	コンクリ
275	273	道の駅よしかわ杜氏の郷	観光施設	施設経営管理室	吉川区杜氏の郷1	442	19,601	木造
292	289	吉川緑地等利用施設	キャンプ場	施設経営管理室	吉川区尾神588-1	504	66,705	木造
381	331-1	市営住宅稲場先住宅	市営住宅	建築住宅課	吉川区原之町2133	-	3,244	-
382	331-2	1棟・2棟	市営住宅	建築住宅課	吉川区原之町2133	555	-	コンクリ
383	331-3	3棟・4棟	市営住宅	建築住宅課	吉川区原之町2126	555	-	コンクリ
436	353-1	特定公共賃貸住宅ハイツ桜咲	特定公共賃貸住宅	建築住宅課	-	-	3,360	-
437	353-2	A棟・B棟	特定公共賃貸住宅	建築住宅課	吉川区大乘寺811-1	670	-	木造
438	353-3	C棟・D棟	特定公共賃貸住宅	建築住宅課	吉川区大乘寺811-1	673	-	木造
491	399	原之町地区農村公園	農村公園	農林水産整備課	吉川区原之町2007-1	-	6,511	-
492	400	丸滝地区農村公園	農村公園	農林水産整備課	吉川区山直海1945-1	-	3,740	-
631	541	吉川旭地域生涯学習センター	生涯学習センター	社会教育課	吉川区梶257-2	676	13,656	鉄骨
632	542	源地域生涯学習センター	生涯学習センター	社会教育課	吉川区山直海801-1	1,989	9,630	鉄骨
668	579	吉川地区公民館東田中分館	公民館	社会教育課	吉川区東田中175	319	1,029	木造
669	580	吉川地区公民館泉谷分館	公民館	社会教育課	吉川区泉谷51	370	1,573	コンクリ
670	581	吉川地区公民館勝穂分館	公民館	社会教育課	吉川区赤沢1033	298	4,979	木造
671	582	吉川地区公民館竹直分館	公民館	社会教育課	吉川区竹直1745	329	4,252	鉄骨
672	583	吉川地区公民館源分館	公民館	社会教育課	吉川区山直海1648-1	331	1,354	木造
673	584	吉川地区公民館川谷分館	公民館	社会教育課	吉川区川谷3351	323	9,630	鉄骨
674	585	吉川地区公民館旭分館	公民館	社会教育課	吉川区梶2448	338	9,630	木造
702	614	吉川旭地区農業拠点センター	地区集会施設	社会教育課	吉川区梶2448			

建築 (改築)年	耐用 年数	耐用年数 到来年	運営形態	利用者 数 (人)	収入 (千円)	支出 (千円)	公費負担額 (支出-収入) (千円)		利用者 一人 当たり(円)	収支 割合 (%)	
							修繕、 工事経費	その他			
H1	47	R18	市直営	143	0	47,352	13,941	33,411	47,352	331,133	0
S52	47	R6	市直営	109	0	29,024	3,641	25,383	29,024	266,275	0
H15	22	R7	業務委託	3,526	96	2,224	455	1,769	2,128	603	4
H6	50	R26	業務委託	10,011	97	11,036	905	10,131	10,939	1,093	1
			市直営	3,061	36	2,056	41	2,015	2,020	660	2
H10	38	R18	市直営	9,840	109,532	131,230	823	130,407	21,698	2,205	83
S60	34	H31	市直営	10,292	294	1,918	621	1,297	1,624	158	15
H4	-	-	市直営	1,356	9	1,037	65	972	1,028	758	1
S63	-	-	市直営	2,306	39	208	0	208	169	73	19
H9	47	R26	指定管理	78,609	0	15,369	4,038	11,331	15,369	196	0
H3	50	R23	指定管理	9,945	0	5,167	681	4,486	5,167	520	0
H16	24	R10	業務委託	64,881	328	5,819	327	5,492	5,491	85	6
S57	20	H14	指定管理	1,247	70	2,359	161	2,198	2,289	1,836	3
-	-	-	市直営	16	2,879	3,224	30	3,194	345	21,568	89
S51	38	H26	-	-	-	-	-	-	-	-	-
S52	38	H27	-	-	-	-	-	-	-	-	-
-	-	-	市直営	7	3,781	2,779	277	2,502	▲ 1,002	▲ 143,116	136
H13	22	R5	-	-	-	-	-	-	-	-	-
H14	22	R6	-	-	-	-	-	-	-	-	-
H2	-	-	市直営	-	9	422	180	242	413	-	2
H9	-	-	市直営	-	0	118	0	118	118	-	0
S58	34	H29	市直営	1,318	112	803	326	477	691	524	14
S5	34	S39	市直営	1,788	0	1,082	324	758	1,082	605	0
S31	22	S53	市直営	770	0	188	0	188	188	244	0
S47	47	R1	市直営	527	3	168	0	168	165	313	2
S34	22	S56	市直営	870	29	531	262	269	502	577	5
S49	34	H20	市直営	555	87	380	106	274	293	528	23
S39	24	S63	市直営	363	8	425	0	425	417	1,148	2
S51	34	H22	市直営	430	120	397	0	397	277	644	30
H10	24	R4	市直営	1,313	5	320	0	320	315	240	2

所在区

23 吉川

No.	施設 番号	施設名称	カテゴリー	所管課	所在地	延床面積 (㎡)	敷地面積 (㎡)	建物の構造
736	578	吉川地区公民館	貸館・交流施設	社会教育課	吉川区原之町1819-1	725	1,029	コンクリ
737	642	吉川多目的集会場	貸館・交流施設	社会教育課	吉川区原之町1819-1			
計						30,926	318,226	-

建築 (改築)年	耐用 年数	耐用年数 到来年	運営形態	利用者 数 (人)	収入 (千円)	支出 (千円)		公費負担額 (支出-収入) (千円)		収支 割合 (%)	
						修繕、 工事経費	その他		利用者 一人 当たり(円)		
S59	50	R16	市直営	5,508	240	3,437	0	3,437	▲ 3,197	▲ 580	7
-	-	-	-	208,791	117,774	269,071	27,204	241,867	151,297	725	44

所在区		24 中郷						
No.	施設番号	施設名称	カテゴリー	所管課	所在地	延床面積(m <sup>2</sup> )	敷地面積(m <sup>2</sup> )	建物の構造
41	41	中郷小学校	小学校	教育総務課	中郷区二本木704	5,279	30,613	コンクリ
68	68	中郷中学校	中学校	教育総務課	中郷区二本木663	6,085	24,310	コンクリ
115	116	中郷保育園	保育園	保育課	中郷区八斗蒔178-2	1,568	8,187	コンクリ
714	627	中郷コミュニティプラザ	コミュニティプラザ	自治・地域振興課	中郷区二本木1959-4	752	1,254	コンクリ
165	167	中郷保健相談センター	保健センター	健康づくり推進課	中郷区二本木1959-4	561	2,520	
147	149	中郷総合運動公園(ゲートボールコート)	屋外ゲートボール場	スポーツ推進課	中郷区藤沢964-3	-	2,292	-
192	192	中郷総合体育館	体育館	スポーツ推進課	中郷区藤沢964-1	5,020	-	コンクリ
217	217	中郷総合運動公園(屋外運動場)	多目的広場・グラウンド	スポーツ推進課	中郷区藤沢964-5	-	10,350	-
228	229	中郷総合運動公園(庭球コート)	テニスコート	スポーツ推進課	中郷区二本木2095-1	-	2,546	-
403	338	市営賃貸住宅さくらハイソ	市営賃貸住宅	建築住宅課	中郷区二本木1745-1	1,308	3,282	コンクリ
493	401	片貝農村公園	農村公園	農林水産整備課	中郷区片貝73-1	-	887	-
494	402	市屋農村公園	農村公園	農林水産整備課	中郷区市屋164-1	-	1,920	-
495	403	稲荷山農村公園	農村公園	農林水産整備課	中郷区稲荷山924	-	2,500	-
496	404	二本木農村公園	農村公園	農林水産整備課	中郷区二本木1227	-	963	-
595	505	藤沢児童遊園	児童遊園	こども課	中郷区藤沢679	-	2,235	-
596	506	野林児童遊園	児童遊園	こども課	中郷区八斗蒔181-1	-	1,786	-
597	507	西福田児童遊園	児童遊園	こども課	中郷区福田1670	-	1,162	-
598	508	八斗蒔児童遊園	児童遊園	こども課	中郷区八斗蒔74	-	2,102	-
599	509	岡沢児童遊園	児童遊園	こども課	中郷区岡沢6121	-	1,434	-
600	510	金山児童遊園	児童遊園	こども課	中郷区二本木1347-30	-	765	-
601	511	江口児童遊園	児童遊園	こども課	中郷区江口1127	-	715	-
602	512	下中嶋児童遊園	児童遊園	こども課	中郷区二本木1659-41	-	548	-
603	513	福崎児童遊園	児童遊園	こども課	中郷区福崎172-2	-	1,815	-
614	524	はーとぴあ中郷	基幹的総合施設	社会教育課	中郷区二本木1763	3,291	21,141	コンクリ
675	586	中郷地区公民館	公民館	社会教育課	中郷区二本木1763			
633	543	片貝地域生涯学習センター	生涯学習センター	社会教育課	中郷区片貝92-2	657	14,142	コンクリ
759	670	片貝縄文資料館	博物館・文化歴史関係施設	文化行政課	中郷区片貝92-2	2,157		コンクリ
771	681	中郷松ヶ峯第1駐車場	無料駐車場	用地管財課	中郷区江口972-2	-	1,074	-
772	682	中郷二本木駅前駐車場	無料駐車場	用地管財課	中郷区藤沢948-3	-	1,443	-
781	694	中郷霊園	霊園	健康づくり推進課	中郷区藤沢418-4	-	3,736	-
計						26,678	145,722	-

建築 (改築)年	耐用 年数	耐用年数 到来年	運営形態	利用者 数 (人)	収入 (千円)	支出 (千円)	公費負担額 (支出-収入)		利用者 一人 当たり(円)	収支 割合 (%)	
							修繕、 工事経費	その他			
H3	47	R20	市直営	130	0	34,870	1,281	33,589	34,870	268,231	0
H17	47	R34	市直営	78	0	36,484	1,246	35,238	36,484	467,744	0
S59	47	R13	市直営	64	16,224	94,939	2,892	92,047	78,715	1,229,922	17
S61	50	R18	業務委託	7,613	0	5,791	89	5,702	5,791	761	0
			市直営	1,920	52	2,330	24	2,306	2,278	1,186	2
H2	-	-	業務委託	717	5	132	0	132	127	177	4
S62	47	R16	業務委託	9,490	1,156	7,410	14	7,396	6,254	659	16
S58	-	-	業務委託	3,549	35	132	0	132	97	27	27
S63	-	-	業務委託	13	3	102	0	102	99	7,607	3
H9	47	R26	市直営	14	4,868	2,915	349	2,566	▲ 1,953	▲ 139,486	167
H5	-	-	市直営	-	0	131	0	131	131	-	0
H6	-	-	市直営	-	0	185	0	185	185	-	0
H7	-	-	市直営	-	0	308	89	219	308	-	0
H12	-	-	市直営	-	0	161	0	161	161	-	0
S55	-	-	市直営	-	0	104	0	104	104	-	0
S56	-	-	市直営	-	0	170	16	154	170	-	0
S62	-	-	市直営	-	0	104	0	104	104	-	0
H2	-	-	市直営	-	0	111	0	111	111	-	0
H2	-	-	市直営	-	0	104	0	104	104	-	0
S46	-	-	市直営	-	0	102	0	102	102	-	0
H13	-	-	市直営	-	0	117	0	117	117	-	0
H11	-	-	市直営	-	0	98	0	98	98	-	0
H14	-	-	市直営	-	0	133	0	133	133	-	0
H10	50	R30	市直営	13,364	843	17,876	1,397	16,479	17,033	1,275	5
			市直営	-	0	1,754	0	1,754	1,754	-	0
H2	50	R22	市直営	1,912	71	5,547	343	5,204	5,476	2,864	1
H1	50	R21	市直営	2,315	109	1,754	0	1,754	1,645	711	6
S40	-	-	市直営	-	0	72	0	72	72	-	0
H4	-	-	市直営	-	0	564	0	564	564	-	0
H2	-	-	市直営	148	298	1,184	281	903	886	5,986	25
-	-	-	-	41,327	23,664	215,687	8,021	207,666	192,023	4,646	11

所在区		25 板倉						
No.	施設番号	施設名称	カテゴリー	所管課	所在地	延床面積(m <sup>2</sup> )	敷地面積(m <sup>2</sup> )	建物の構造
42	42	針小学校	小学校	教育総務課	板倉区針1129	3,213	13,852	コンクリ
43	43	宮嶋小学校	小学校	教育総務課	板倉区宮島180	3,225	20,331	コンクリ
44	44	山部小学校	小学校	教育総務課	板倉区山部253	2,531	13,848	コンクリ
45	45	豊原小学校	小学校	教育総務課	板倉区高野730	2,791	14,817	コンクリ
69	69	板倉中学校	中学校	教育総務課	板倉区針1034-1	5,868	21,664	コンクリ
116	117	いたくら保育園	保育園	保育課	板倉区針668-3	3,071	14,137	木造
135	136	板倉生活支援ハウス	生活支援ハウス	高齢者支援課	板倉区宮島135-1(みやじまの里第一清心荘内)	459	-	鉄骨
155	157	板倉ふれあいゲートボール場	屋内ゲートボール場	スポーツ推進課	板倉区針1270-2	317	1,298	鉄骨
166	168	板倉保健センター	保健センター	健康づくり推進課	板倉区針941	1,765	4,603	コンクリ
193	193	板倉農業者トレーニングセンター	体育館	スポーツ推進課	板倉区針986	966	2,875	コンクリ
194	194	板倉北部スポーツセンター	体育館	スポーツ推進課	板倉区稲増434-1	680	1,929	コンクリ
218	218	板倉運動広場	多目的広場・グラウンド	スポーツ推進課	板倉区針941-1、986-2	-	10,574	-
229	227	板倉庭球コート	テニスコート	スポーツ推進課	板倉区針974-1	-	2,045	-
257	258	板倉保養センター	宿泊温浴施設	施設経営管理室	板倉区久々野1624-1	1,426	4,629	鉄骨
276	274-1	光ヶ原高原観光総合施設(展望台 他)	観光施設	施設経営管理室	板倉区関田4046-2	42	297,700	コンクリ
277	274-2	光ヶ原高原観光総合施設(光ヶ原高原センター 他)	観光施設	施設経営管理室	板倉区関田4046-2	2,282		コンクリ
278	274-3	光ヶ原高原観光総合施設(グリーンパル光原荘 他)	観光施設	施設経営管理室	板倉区関田4046-2	428		鉄骨
279	275	あしんの里記念館	観光施設	施設経営管理室	板倉区米増27-4	1,359	14,644	コンクリ
296	292	光ヶ原わさび田の森	市民の森	農林水産整備課	板倉区関田4049	-	59,394	-
297	293	光ヶ原みずばしょうの森	市民の森	農林水産整備課	板倉区筒方3251	-	96,652	-
497	405	青葉公園	農村公園	農林水産整備課	板倉区青葉56-1	-	8,019	-
498	406	緑ヶ丘公園	農村公園	農林水産整備課	板倉区緑ヶ丘316-33	-	11,402	-
499	407	針町屋敷公園	農村公園	農林水産整備課	板倉区針396-8	-	341	-
500	408	曾根田地区農村公園	農村公園	農林水産整備課	板倉区曾根田111	-	1,787	-
501	409	高野地区農村公園	農村公園	農林水産整備課	板倉区高野800-3	-	1,265	-
502	410	南中島地区農村公園	農村公園	農林水産整備課	板倉区南中島626	-	1,697	-
503	411	田屋地区農村公園	農村公園	農林水産整備課	板倉区田屋100-1	-	2,468	-
504	412	栗沢地区農村集落多目的広場	農村公園	農林水産整備課	板倉区栗沢663-3	-	800	-
505	413	上関田地区農村集落多目的広場	農村公園	農林水産整備課	板倉区関田3354	-	1,579	-
506	414	猿供養寺地区農村集落多目的広場	農村公園	農林水産整備課	板倉区猿供養寺324-5	-	773	-
507	415	久々野地区農村集落多目的広場	農村公園	農林水産整備課	板倉区久々野1741-2	-	1,328	-



## 25 板倉

## 所在区

建築 (改築)年	耐用 年数	耐用年数 到来年	運営形態	利用者 数 (人)	収入 (千円)	支出 (千円)	公費負担額 (支出-収入)		利用者 一人 当たり(円)	収支 割合 (%)	
							修繕、 工事経費	その他			
S54	47	R8	市直営	101	0	19,785	681	19,104	19,785	195,890	0
H2	47	R19	市直営	46	0	20,064	3,567	16,497	20,064	436,174	0
S60	47	R14	市直営	30	0	24,653	980	23,673	24,653	821,767	0
S56	47	R10	市直営	131	0	34,339	226	34,113	34,339	262,130	0
S62	47	R16	市直営	212	0	26,320	1,502	24,818	26,320	124,150	0
H19	22	R11	市直営	160	40,196	201,884	1,537	200,347	161,688	1,010,550	20
H3	50	R23	指定管理	6	0	6,862	1,243	5,619	6,862	1,143,648	0
S59	31	H27	市直営	1,998	156	409	0	409	253	127	38
H8	50	R28	市直営	3,371	4,959	6,649	373	6,276	1,690	501	75
S59	47	R13	市直営	18,335	430	2,086	821	1,265	1,656	90	21
H7	47	R24	市直営	9,041	319	1,343	211	1,132	1,024	113	24
S52	-	-	市直営	3,432	26	2,433	788	1,645	2,407	701	1
S52	-	-	市直営	840	6	72	0	72	66	78	8
H7	34	R11	指定管理	29,640	0	7,877	2,075	5,802	7,877	266	0
S63	40	R10	業務委託	15,647	409	11,412	1,274	10,138	11,003	703	4
S63	40	R10									
S63	40	R10									
H17	50	R37	指定管理	11,344	0	89,734	299	89,435	89,734	7,910	0
H14	-	-	市直営	133	0	172	0	172	172	1,292	0
H14	-	-	市直営	-	0	458	0	458	458	-	0
H14	-	-	市直営	-	0	253	0	253	253	-	0
H16	-	-	市直営	-	0	713	389	324	713	-	0
H15	-	-	市直営	-	0	114	0	114	114	-	0
S53	-	-	市直営	-	0	221	0	221	221	-	0
S60	-	-	市直営	-	0	170	0	170	170	-	0
H1	-	-	市直営	-	0	181	10	171	181	-	0
H5	-	-	市直営	-	0	192	0	192	192	-	0
S54	-	-	市直営	-	0	83	0	83	83	-	0
S58	-	-	市直営	-	0	157	0	157	157	-	0
S59	-	-	市直営	-	0	96	0	96	96	-	0
S60	-	-	市直営	-	0	139	0	139	139	-	0

所在区		25 板倉						
No.	施設番号	施設名称	カテゴリー	所管課	所在地	延床面積 (㎡)	敷地面積 (㎡)	建物の構造
508	416	菰立地区農村集落多目的広場	農村公園	農林水産整備課	板倉区菰立2805-1	-	1,724	-
509	417	沢田地区農村集落多目的広場	農村公園	農林水産整備課	板倉区沢田120	-	731	-
510	418	上久々野地区農村集落多目的広場	農村公園	農林水産整備課	板倉区久々野3139-6	-	751	-
511	419	稲増地区農村集落多目的広場	農村公園	農林水産整備課	板倉区稲増104-1	-	1,036	-
512	420	米増地区農村集落多目的広場	農村公園	農林水産整備課	板倉区米増51	-	1,046	-
513	421	下米沢地区農村集落多目的広場	農村公園	農林水産整備課	板倉区下米沢187-1	-	910	-
514	422	山部地区農村集落多目的広場	農村公園	農林水産整備課	板倉区山部245	-	3,295	-
515	423	パークみよし野	農村公園	農林水産整備課	板倉区猿供養寺401-1	-	2,686	-
604	514	中央児童遊園	児童遊園	こども課	板倉区針南田中977-1	-	2,338	-
605	515	山越児童遊園	児童遊園	こども課	板倉区山越腰前488	-	1,130	-
606	516	下長嶺児童遊園	児童遊園	こども課	板倉区長嶺899-1	-	1,487	-
676	587	板倉地区公民館	公民館	社会教育課	板倉区針986	1,714	3,557	コンクリ
738	643	板倉農村環境改善センター	貸館・交流施設	社会教育課	板倉区針986			
677	588	板倉地区公民館筒方分館	公民館	社会教育課	板倉区筒方121	541	8,467	鉄骨
678	589	板倉地区公民館寺野分館	公民館	社会教育課	板倉区久々野2778	757	7,001	コンクリ
679	590	板倉地区公民館菰立分館	公民館	社会教育課	板倉区菰立2687-1	523	4,034	鉄骨
715	628	板倉コミュニティプラザ	コミュニティプラザ	自治・地域振興課	板倉区針722-1	3,962	8,906	コンクリ
782	695	釜塚共同墓地	霊園	健康づくり推進課	板倉区釜塚1138-4	-	1,204	-
計						37,919	676,754	-

## 25 板倉

## 所在区

建築 (改築)年	耐用 年数	耐用年数 到来年	運営形態	利用者 数 (人)	収入 (千円)	支出 (千円)	公費負担額 (支出-収入)		利用者 一人 当たり(円)	収支 割合 (%)	
							修繕、 工事経費	その他			
S61	-	-	市直営	-	0	173	17	156	173	-	0
S62	-	-	市直営	-	0	129	0	129	129	-	0
S63	-	-	市直営	-	0	122	0	122	122	-	0
S63	-	-	市直営	-	0	122	0	122	122	-	0
H2	-	-	市直営	-	0	123	0	123	123	-	0
H4	-	-	市直営	-	0	96	0	96	96	-	0
H5	-	-	市直営	-	0	185	0	185	185	-	0
H6	-	-	市直営	-	0	262	16	246	262	-	0
S51	-	-	市直営	-	0	124	0	124	124	-	0
S60	-	-	市直営	-	0	165	0	165	165	-	0
S62	-	-	市直営	-	0	89	0	89	89	-	0
S57	50	R14	市直営	17,271	701	7,308	968	6,340	6,607	383	10
S50	34	H21	市直営	-	0	72	0	72	72	-	0
H5	47	R22	市直営	-	0	72	0	72	72	-	0
S57	34	H28	市直営	743	0	72	0	72	72	97	0
S59	50	R16	業務委託	11,404	0	11,537	494	11,043	11,537	1,012	0
S60	-	-	指定管理	24	0	72	0	72	72	2,995	0
-	-	-	-	123,909	47,202	479,591	17,471	462,120	432,389	3,490	10

所在区		26 清里						
-----	--	-------	--	--	--	--	--	--

No.	施設番号	施設名称	カテゴリー	所管課	所在地	延床面積 (㎡)	敷地面積 (㎡)	建物の構造
46	46	清里小学校	小学校	教育総務課	清里区岡嶺新田180	3,337	25,425	コンクリ
70	70	清里中学校	中学校	教育総務課	清里区岡野町1525	3,861	28,239	木造
117	118	きよさと保育園	保育園	保育課	清里区岡嶺新田57	1,250	4,588	コンクリ
136	137	清里生活支援ハウス	生活支援ハウス	高齢者支援課	清里区岡野町1616(清里高齢者生活福祉センター内)	582	-	コンクリ
177	179	国民健康保険清里診療所	医療機関	健康づくり推進課地域医療推進室	清里区岡嶺新田72	462	2,162	木造
178	180	清里歯科診療所	医療機関	健康づくり推進課地域医療推進室	清里区岡野町1623	255	1,629	木造
195	195	清里スポーツセンター	体育館	スポーツ推進課	清里区平成1788	2,768	1,055	コンクリ
219	219	清里スポーツ公園	多目的広場・グラウンド	スポーツ推進課	清里区武士490	-	32,913	-
240	240	夜間照明施設(清里中学校屋外運動場)	スポーツ施設(照明施設)	スポーツ推進課	清里区岡野町1525	-	-	-
258	259	清里農村体験宿泊休憩施設	宿泊温浴施設	施設経営管理室	清里区青柳3438	1,903	19,119	コンクリ
304	300	武士作業施設	産業振興施設	産業政策課上越ものづくり振興センター	清里区武士653-2	300	1,002	鉄骨
305	301	棚田作業施設	産業振興施設	産業政策課上越ものづくり振興センター	清里区棚田226-1	122	253	木造
439	354-1	平成特定公共賃貸住宅	特定公共賃貸住宅	建築住宅課	-	-	1,864	-
440	354-2	A棟	特定公共賃貸住宅	建築住宅課	清里区平成261-34	261	-	木造
441	354-3	B棟	特定公共賃貸住宅	建築住宅課	清里区平成261-33	261	-	木造
455	365	清里坊ヶ池湖畔公園	中規模公園	施設経営管理室	清里区青柳3380	-	6,146	-
516	424	駒池地区休憩施設	農村公園	農林水産整備課	清里区上中条948-1	-	11,443	-
517	425	菅池・櫛池地区休憩施設	農村公園	農林水産整備課	清里区青柳2190	-	28,364	-
518	426	櫛池隕石落下公園	農村公園	農林水産整備課	清里区上中条581-4	-	1,008	-
519	427	梨平地区うるおい施設	農村公園	農林水産整備課	清里区梨平5401	-	1,311	-
520	428	荒牧地区うるおい施設	農村公園	農林水産整備課	清里区荒牧1535	-	4,988	-
624	533	上越清里星のふるさと館	学習施設	社会教育課	清里区青柳3436-2	771	3,972	鉄骨
634	544	櫛池地域生涯学習センター	生涯学習センター	社会教育課	清里区棚田525-1	2,605	6,248	コンクリ
716	629	清里コミュニティプラザ	コミュニティプラザ	自治・地域振興課	清里区荒牧18	3,346	5,381	コンクリ
680	591	清里地区公民館	公民館	社会教育課	清里区荒牧18			
739	648	清里活性化交流施設	貸館・交流施設	農林水産整備課	清里区武士407-1	1,394	5,003	鉄骨
計						23,478	192,113	-

※ No.258清里農村体験宿泊休憩施設(山荘京ヶ岳)は、平成29年度から休止中

## 26 清里

## 所在区

建築 (改築)年	耐用 年数	耐用年数 到来年	運営形態	利用者 数 (人)	収入 (千円)	支出 (千円)	公費負担額 (支出-収入) (千円)		利用者 一人 当たり(円)	収支 割合 (%)	
							修繕、 工事経費	その他			
S58	47	R12	市直営	108	0	121,732	90,482	31,250	121,732	1,127,148	0
H20	22	R12	市直営	80	0	26,277	3,670	22,607	26,277	328,463	0
H14	47	R31	市直営	68	19,995	94,039	457	93,582	74,044	1,088,882	21
H3	50	R23	指定管理	14	322	10,885	810	10,075	10,563	754,492	3
H16	24	R10	市直営	8,689	81,013	83,385	75	83,310	2,372	273	97
H5	24	H29	業務委託	3,597	18,537	20,932	540	20,392	2,395	666	89
H9	47	R26	業務委託	26,082	1,775	14,617	376	14,241	12,842	492	12
H5	-	-	業務委託	4,953	66	2,244	0	2,244	2,178	440	3
S59	30	H26	市直営	3,590	0	1,265	0	1,265	1,265	352	0
H6	47	R23	市直営	-	631	3,561	187	3,374	2,930	-	18
H7	35	R12	市直営	-	1,067	143	0	143	▲ 924	-	747
S47	22	H6	市直営	-	13	72	0	72	59	-	18
-	-	-	市直営	4	1,848	3,302	418	2,884	1,454	363,575	56
H15	22	R7	-	-	-	-	-	-	-	-	-
H15	22	R7	-	-	-	-	-	-	-	-	-
S61	-	-	市直営	-	0	704	0	704	704	-	0
H14	-	-	市直営	-	0	140	0	140	140	-	0
H12	-	-	市直営	-	0	310	0	310	310	-	0
H7	-	-	市直営	-	0	181	0	181	181	-	0
H2	-	-	市直営	-	0	92	0	92	92	-	0
H11	-	-	市直営	-	0	172	0	172	172	-	0
H5	40	R15	市直営	6,728	1,903	25,449	839	24,610	23,546	3,500	7
S54	47	R8	市直営	1,045	86	2,394	14	2,380	2,308	2,209	4
S60	50	R17	業務委託	14,997	256	7,242	331	6,911	6,986	466	4
				-	0	72	0	72	72	-	0
H14	34	R18	市直営	6,538	286	4,861	506	4,355	4,575	700	6
-	-	-	-	76,493	127,798	424,071	98,705	325,366	296,273	3,873	30

## 所在区

## 27 三和

No.	施設番号	施設名称	カテゴリー	所管課	所在地	延床面積 (㎡)	敷地面積 (㎡)	建物の構造
47	47	里公小学校	小学校	教育総務課	三和区鴨井710	3,470	18,297	コンクリ
48	48	上杉小学校	小学校	教育総務課	三和区今保584	3,237	18,124	コンクリ
49	49	美守小学校	小学校	教育総務課	三和区本郷668	3,436	21,291	コンクリ
71	71	三和中学校	中学校	教育総務課	三和区島倉2267	5,700	28,805	コンクリ
118	119	さんわ保育園	保育園	保育課	三和区浮島57	2,558	19,766	木造
156	158	三和ふれあいホール	屋内ゲートボール場	高齢者支援課	三和区島倉2447-3	1,496	-	鉄骨
681	592	三和地区公民館	公民館	社会教育課	三和区井ノ口329-1	1,137	4,512	コンクリ
167	169	三和保健センター	保健センター	健康づくり推進課	三和区井ノ口329-1	1,184	1,589	コンクリ
196	196	三和体育館	体育館	スポーツ推進課	三和区島倉2382-3	2,379	7,510	コンクリ
197	197	三和スポーツセンター	体育館	スポーツ推進課	三和区島倉2382-3	1,039	580	コンクリ
198	198	三和西部スポーツハウス	体育館	スポーツ推進課	三和区下中3335-8	672	4,984	コンクリ
220	220	三和スポーツ公園	多目的広場・グラウンド	スポーツ推進課	三和区島倉2434-1-3	-	35,227	-
241	241	夜間照明施設(三和中学校屋外運動場)	スポーツ施設(照明施設)	スポーツ推進課	三和区島倉2267	-	-	-
259	260	三和ネイチャーリングホテル米本陣	宿泊温浴施設	施設経営管理室	三和区宮崎新田124-1	1,995	7,654	木造
280	276	三和米と酒の謎蔵	観光施設	施設経営管理室	三和区大867-1	1,375	1,375	木造
283	279	三和味の謎蔵	飲食施設	施設経営管理室	三和区大867-1	451	451	木造
384	332-1	市営住宅三和住宅(神明町)	市営住宅	建築住宅課	-	-	2,125	-
385	332-2	A棟	市営住宅	建築住宅課	三和区神明町1290-30	144	-	木造
386	332-3	B棟	市営住宅	建築住宅課	三和区神明町1290-30	144	-	木造
387	332-4	C棟	市営住宅	建築住宅課	三和区神明町1290-30	146	-	木造
388	332-5	D棟	市営住宅	建築住宅課	三和区神明町1290-30	146	-	木造
389	332-6	E棟	市営住宅	建築住宅課	三和区神明町1290-30	155	-	木造
390	333-1	市営住宅三和住宅(日和町)	市営住宅	建築住宅課	-	-	3,449	-
391	333-2	A棟	市営住宅	建築住宅課	三和区日和町148	158	-	木造
392	333-3	B棟	市営住宅	建築住宅課	三和区日和町148	158	-	木造
393	333-4	D棟	市営住宅	建築住宅課	三和区日和町148	255	-	木造
394	333-5	E棟	市営住宅	建築住宅課	三和区日和町148	255	-	木造
395	333-6	C棟	市営住宅	建築住宅課	三和区日和町148	255	-	木造
521	429	神田せせらぎ水路	農村公園	農林水産整備課	三和区神田1252-3	-	619	-
522	430	島倉谷内池休憩広場	農村公園	農林水産整備課	三和区島倉2540	-	2,308	-
523	431	上杉水辺親水広場	農村公園	農林水産整備課	三和区今保750	-	3,100	-

建築 (改築)年	耐用 年数	耐用年数 到来年	運営形態	利用者 数 (人)	収入 (千円)	支出 (千円)	公費負担額 (支出-収入)		利用者 一人 当たり(円)	収支 割合 (%)	
							修繕、 工事経費	その他			
S53	47	R7	市直営	157	0	52,158	9,220	42,938	52,158	332,217	0
S55	47	R9	市直営	59	0	27,862	9,677	18,185	27,862	472,237	0
S57	47	R11	市直営	58	0	26,292	8,541	17,751	26,292	453,310	0
S48	47	R2	市直営	138	0	42,260	6,838	35,422	42,260	306,232	0
H15	22	R7	市直営	167	36,802	176,179	83	176,096	139,377	834,593	21
H15	34	R19	業務委託	3,675	404	1,421	29	1,392	1,017	277	28
S51	50	R8	市直営	2,790	142	719	0	719	577	207	20
H3	50	R23	市直営	2,655	2,361	8,055	675	7,380	5,694	2,145	29
S63	47	R17	業務委託	25,228	700	7,108	553	6,555	6,408	254	10
S59	47	R13	業務委託	13,957	76	3,359	264	3,095	3,283	235	2
H2	47	R19	業務委託	5,069	472	2,775	0	2,775	2,303	454	17
S56	-	-	業務委託	2,640	32	847	0	847	815	309	4
S53	47	R7	市直営	1,944	7	1,179	13	1,166	1,172	603	1
H6	17	H23	指定管理	23,130	0	5,464	1,046	4,418	5,464	236	0
H4	24	H28	市直営	-	0	1,016	0	1,016	1,016	-	0
H5	20	H25	市直営	-	0	118	0	118	118	-	0
-	-	-	市直営	10	2,541	4,188	442	3,746	1,647	164,720	61
H2	22	H24	-	-	-	-	-	-	-	-	-
H2	22	H24	-	-	-	-	-	-	-	-	-
H4	22	H26	-	-	-	-	-	-	-	-	-
H4	22	H26	-	-	-	-	-	-	-	-	-
H8	22	H30	-	-	-	-	-	-	-	-	-
-	-	-	市直営	10	3,205	3,762	81	3,681	557	55,720	85
H15	22	R7	-	-	-	-	-	-	-	-	-
H15	22	R7	-	-	-	-	-	-	-	-	-
H18	22	R10	-	-	-	-	-	-	-	-	-
H18	22	R10	-	-	-	-	-	-	-	-	-
H19	22	R11	-	-	-	-	-	-	-	-	-
H10	-	-	市直営	-	0	99	0	99	99	-	0
H11	-	-	市直営	-	0	115	0	115	115	-	0
H17	-	-	市直営	-	0	122	0	122	122	-	0

所在区		27 三和						
No.	施設番号	施設名称	カテゴリー	所管課	所在地	延床面積 (㎡)	敷地面積 (㎡)	建物の構造
524	432	番町農村公園	農村公園	農林水産整備課	三和区番町1348	-	4,000	-
525	433	里公水辺親水広場	農村公園	農林水産整備課	三和区川浦29	-	900	-
526	434	よしだの谷内自然公園	農村公園	農林水産整備課	三和区沖柳1304-2	-	11,704	-
527	435	布目池公園	農村公園	農林水産整備課	三和区錦439	-	254	-
703	615	越柳地区研修センター	地区集会施設	農村振興課	三和区越柳1429	83	386	木造
704	616	三和北部地区農業振興センター	地区集会施設	農村振興課	三和区越柳1825-1	114	401	木造
717	630	三和コミュニティプラザ	コミュニティプラザ	自治・地域振興課	三和区井ノ口444	2,506	6,463	コンクリ
計						34,651	205,874	-

※ No.280三和米と酒の謎蔵、No.283三和味の謎蔵は、平成28年度から休止中



建築 (改築)年	耐用 年数	耐用年数 到来年	運営形態	利用者 数 (人)	収入 (千円)	支出 (千円)	公費負担額 (支出-収入)		利用者 一人 当たり(円)	収支 割合 (%)	
							修繕、 工事経費	その他			
H18	-	-	市直営	-	0	251	0	251	251	-	0
H18	-	-	市直営	-	0	96	0	96	96	-	0
H18	-	-	市直営	-	0	128	0	128	128	-	0
H20	-	-	市直営	-	0	193	0	193	193	-	0
H19	24	R13	指定管理	207	0	72	0	72	72	347	0
H20	24	R14	指定管理	277	0	72	0	72	72	260	0
S56	50	R13	業務委託	4,847	1,156	8,028	1,049	6,979	6,872	1,418	14
-	-	-	-	87,018	47,898	373,937	38,511	335,426	326,039	3,747	13

所在区

28 名立

No.	施設番号	施設名称	カテゴリー	所管課	所在地	延床面積 (㎡)	敷地面積 (㎡)	建物の構造
50	50	宝田小学校	小学校	教育総務課	名立区車路290	5,021	24,521	木造
72	72	名立中学校	中学校	教育総務課	名立区赤野俣532-1	3,932	23,061	コンクリ
119	120	名南保育園	保育園	保育課	名立区折居61	544	2,346	木造
125	126	名立児童館	児童館	こども課	名立区名立小泊468	184	362	木造
137	138	名立生活支援ハウス	生活支援ハウス	高齢者支援課	名立区名立大町4234(椿寿苑内)	1,257	2,415	コンクリ
168	170	名立保健センター	保健センター	健康づくり推進課	名立区名立大町196	498	2,264	コンクリ
253	252	ろばた館	日帰り温浴施設	農村振興課	名立区西蒲生田155	985	4,746	鉄骨
260	261	うみてらす名立	宿泊温浴施設	施設経営管理室	名立区名立大町4280-1	8,605	56,034	コンクリ
396	334-1	市営住宅旭住宅	市営住宅	建築住宅課	-	-	4,098	-
397	334-2	3-1号棟・3-2号棟・3-3号棟	市営住宅	建築住宅課	名立区大町4261	453	-	木造
398	334-3	8-1号棟・8-2号棟・8-3号棟	市営住宅	建築住宅課	名立区大町4260	479	-	木造
399	334-4	14-1・2・3・4号棟	市営住宅	建築住宅課	名立区大町4260	517	-	木造
404	339	市営賃貸住宅旭第二住宅	市営賃貸住宅	建築住宅課	名立大町1002-10	295	566	木造
456	366	シーサイドパーク名立	中規模公園	施設経営管理室	名立区名立小泊798-1	-	362,885	-
528	436	岩屋堂うるおい広場	農村公園	農林水産整備課	名立区名立大町855-3	-	940	-
529	437	赤野俣農村公園	農村公園	農林水産整備課	名立区赤野俣1281	-	2,474	-
530	438	折居農村公園	農村公園	農林水産整備課	名立区折居673	-	2,100	-
531	439	折平農村公園	農村公園	農林水産整備課	名立区平谷2775	-	2,600	-
532	440	東蒲生田農村公園	農村公園	農林水産整備課	名立区東蒲生田601-1	-	2,270	-
533	441	不動農村公園	農村公園	農林水産整備課	名立区東飛山1563	-	2,896	-
607	517	新井町児童遊園	児童遊園	こども課	名立区名立大町1656-1	-	575	-
608	518	小泊児童遊園	児童遊園	こども課	名立区名立小泊295	-	2,174	-
609	519	ひなさき児童遊園	児童遊園	こども課	名立区名立小泊1144-2	-	387	-
635	545	下名立地域生涯学習センター	生涯学習センター	社会教育課	名立区杉野瀬9	960	3,570	コンクリ
636	546	不動地域生涯学習センター	生涯学習センター	社会教育課	名立区瀬戸722	1,422	1,272	コンクリ
682	593	名立地区公民館	公民館	社会教育課	名立区名立大町200-1	1,469	3,509	コンクリ
718	631	名立コミュニティプラザ	コミュニティプラザ	自治・地域振興課	名立区名立大町200-1	139		
683	595	名立地区公民館上名立分館	公民館	社会教育課	名立区西蒲生田181-1	266	5,397	木造
705	617	円田荘	地区集会施設	農村振興課	名立区丸田153	374	1,455	鉄骨
計						27,399	514,917	-

## 28 名立

## 所在区

建築 (改築)年	耐用 年数	耐用年数 到来年	運営形態	利用者 数 (人)	収入 (千円)	支出 (千円)	公費負担額 (支出-収入)		利用者 一人 当たり(円)	収支 割合 (%)	
							修繕、 工事経費	その他			
H14	47	R31	市直営	99	0	30,877	6,426	24,451	30,877	311,889	0
S54	47	R8	市直営	60	0	77,939	61,822	16,117	77,939	1,298,982	0
S46	22	H5	市直営	14	3,922	54,932	48	54,884	51,010	3,643,571	7
S46	22	H5	業務委託	2,466	0	3,021	123	2,898	3,021	1,225	0
H7	50	R27	指定管理	10	0	13,273	0	13,273	13,273	1,327,289	0
S58	50	R15	市直営	290	872	2,256	75	2,181	1,384	4,772	39
H7	27	R4	業務委託	12,105	5,565	28,839	2,700	26,139	23,274	1,923	19
H12	50	R32	指定管理	392,820	10	63,684	7,658	56,026	63,674	162	0
-	-	-	市直営	17	4,958	3,712	617	3,095	▲ 1,246	▲ 73,276	134
H3	22	H25	-	-	-	-	-	-	-	-	-
H8	22	H30	-	-	-	-	-	-	-	-	-
H14	22	R6	-	-	-	-	-	-	-	-	-
H3	22	H25	市直営	4	904	3,656	0	3,656	2,752	688,050	25
H5	-	-	市直営	11,695	3,341	9,259	1,700	7,559	5,918	506	36
H2	-	-	市直営	-	0	143	0	143	143	-	0
H6	-	-	市直営	-	0	197	0	197	197	-	0
H3	-	-	市直営	-	0	146	0	146	146	-	0
H6	-	-	市直営	-	0	230	16	214	230	-	0
H9	-	-	市直営	-	0	215	20	195	215	-	0
H10	-	-	市直営	-	0	192	0	192	192	-	0
S49	-	-	市直営	-	0	125	0	125	125	-	0
S61	-	-	市直営	-	0	142	0	142	142	-	0
H9	-	-	市直営	-	0	341	235	106	341	-	0
H5	34	R9	市直営	77	12	635	21	614	623	8,089	2
S60	34	H31	市直営	2,498	43	2,882	31	2,851	2,839	1,136	1
H25	50	R45	市直営	15,590	468	11,802	770	11,032	11,334	727	4
H16	24	R10	市直営	817	2	1,078	0	1,078	1,076	1,317	0
S55	38	H30	市直営	1,050	0	1,438	241	1,197	1,438	1,369	0
-	-	-	-	439,612	20,097	311,014	82,503	228,511	290,917	662	6

# 公の施設データブック

令和2年2月作成

上越市 総務管理部 行政改革推進課