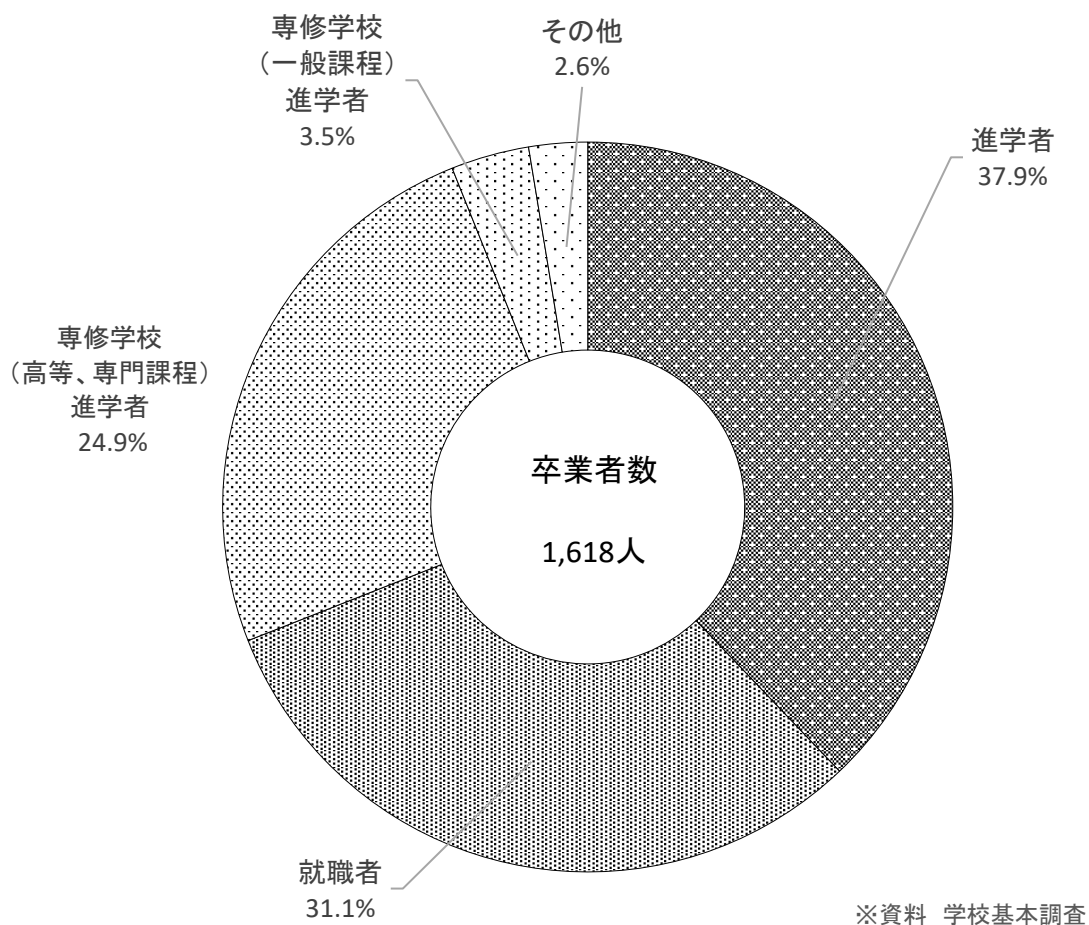
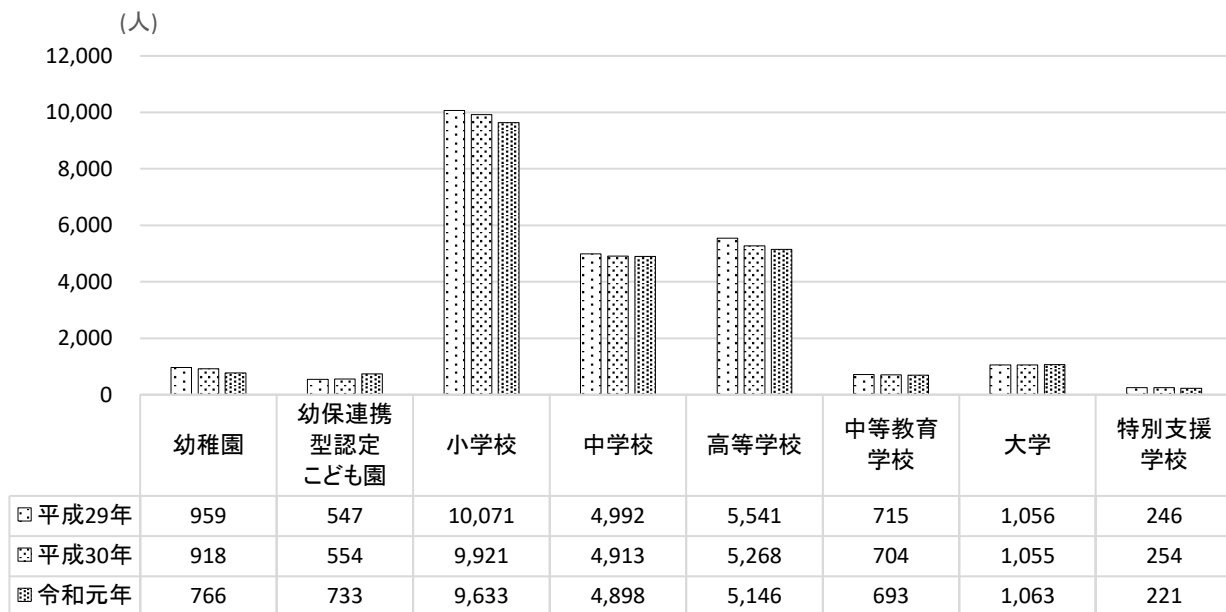


11 教育・文化

平成31年 進路別卒業生数(高等学校)

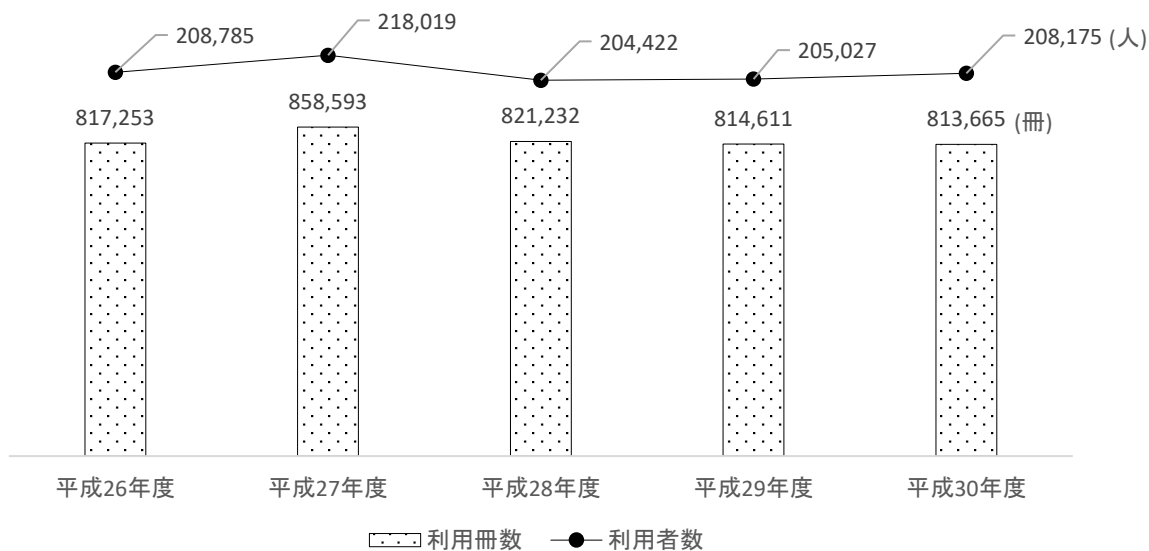


在学者数の状況



※資料 県教育委員会「学校要覧」

図書館の利用状況



※資料 高田図書館

1 学校の概況

(各年5月1日現在 単位：校、人)

年 \ 区分	計	幼稚園	小学校	中学校	高等学校	中等教育学校	大 学	特別支援学校	
平成26年									
学校数	107	12	53	23	12	1	2	4	
国立	4	1	1	1	-	-	1	-	
県立	16	-	-	-	10	1	1	4	
市立	76	2	52	22	-	-	-	-	
私立	11	9	-	-	2	-	-	-	
本務教員数	2,346	143	922	507	359	46	208	161	
男	1,155	10	357	301	251	31	137	68	
女	1,191	133	565	206	108	15	71	93	
職員数	377	42	60	30	70	3	111	60	
学級数	1,090	75	568	222	146	18	-	61	
在学者数	25,284	1,391	10,502	5,633	5,734	712	1,061	251	
男	2,901	317	378	...	
女	2,833	395	683	...	
年 \ 区分	計	幼稚園	幼保連携型 認定こども園	小学校	中学校	高等学校	中等教育学校	大 学	特別支援学校
平成27年									
学校数	107	9	2	53	23	13	1	2	4
国立	4	1	-	1	1	-	-	1	-
県立	17	-	-	-	-	11	1	1	4
市立	75	1	-	52	22	-	-	-	-
私立	11	7	2	-	-	2	-	-	-
本務教員数	2,348	115	76	895	495	348	46	209	164
男	1,134	7	2	351	298	243	28	136	69
女	1,214	108	74	544	197	105	18	73	95
職員数	372	35	14	57	29	65	3	110	58
学級数	1,076	56	16	563	218	145	18	-	60
在学者数	24,993	1,023	438	10,420	5,385	5,700	718	1,064	245
男	2,952	305	391	...
女	2,748	413	673	...
平成28年									
学校数	107	8	3	53	23	13	1	2	4
国立	4	1	-	1	1	-	-	1	-
県立	17	-	-	-	-	11	1	1	4
市立	75	1	-	52	22	-	-	-	-
私立	11	6	3	-	-	2	-	-	-
本務教員数	2,306	106	88	876	482	345	46	205	158
男	1,113	7	4	346	295	246	26	131	58
女	1,193	99	84	530	187	99	20	74	100
職員数	409	35	19	57	27	62	4	146	59
学級数	1,058	53	22	549	219	141	18	-	56
在学者数	24,449	953	548	10,203	5,171	5,550	721	1,060	243
男	2,886	312	392	...
女	2,664	409	668	...

1 学校の概況

(各年5月1日現在 単位：校、人)

年 \ 区分	計	幼稚園	幼保連携型 認定こども園	小学校	中学校	高等学校	中等教育学校	大 学	特別支援学校
平成29年									
学校数	102	8	3	51	23	10	1	2	4
国立	4	1	-	1	1	-	-	1	-
県立	14	-	-	-	-	8	1	1	4
市立	73	1	-	50	22	-	-	-	-
私立	11	6	3	-	-	2	-	-	-
本務教員数	2,222	100	92	825	458	337	47	204	159
男	1,053	8	3	326	268	239	30	124	55
女	1,169	92	89	499	190	98	17	80	104
職員数	404	33	21	57	26	59	4	146	58
学級数	1,032	50	21	527	215	143	18	-	58
在学者数	24,127	959	547	10,071	4,992	5,541	715	1,056	246
男	3,632	2,922	309	401	...
女	3,680	2,619	406	655	...
平成30年									
学校数	102	8	3	51	23	10	1	2	4
国立	4	1	-	1	1	-	-	1	-
県立	14	-	-	-	-	8	1	1	4
市立	73	1	-	50	22	-	-	-	-
私立	11	6	3	-	-	2	-	-	-
本務教員数	2,205	101	91	821	448	325	46	208	165
男	1,021	7	3	311	262	226	27	126	59
女	1,184	94	88	510	186	99	19	82	106
職員数	401	33	17	56	26	59	4	149	57
学級数	1,024	50	20	524	214	137	18	-	61
在学者数	23,587	918	554	9,921	4,913	5,268	704	1,055	254
男	3,398	2,709	309	380	...
女	3,629	2,559	395	675	...
令和元年									
学校数	102	7	4	51	23	10	1	2	4
国立	4	1	-	1	1	-	-	1	-
県立	14	-	-	-	-	8	1	1	4
市立	73	1	-	50	22	-	-	-	-
私立	11	5	4	-	-	2	-	-	-
本務教員数	2,201	85	117	813	441	315	47	220	163
男	1,031	7	3	314	259	221	30	135	62
女	1,170	78	114	499	182	94	17	85	101
職員数	396	27	24	54	26	58	4	149	54
学級数	1,014	41	26	521	213	134	18	-	61
在学者数	23,153	766	733	9,633	4,898	5,146	693	1,063	221
男	3,351	2,672	305	374	...
女	3,551	2,474	388	689	...

(注) ①小学校及び中学校の職員数は市立学校のみ

※資料 県教育委員会「学校要覧」

②高等学校の本務教員数・職員数は県立学校のみ

2 幼稚園の概況

(令和元年5月1日現在)

区分	園数	学級数	幼児数 (人)				本 務 教員数 (人)
			計	3歳	4歳	5歳	
国 立	1	3	63	16	20	27	5
市 立	1	3	51	16	15	20	5
私 立	5	35	652	228	200	224	20
合 計	7	41	766	260	235	271	30

※資料 県教育委員会「学校要覧」

3 幼保連携認定こども園の概況

(令和元年5月1日現在)

区分	園数	学級数	幼児数 (人)							本 務 教員数 (人)
			計	3号認定			1号認定及び2号認定			
				0歳	1歳	2歳	3歳	4歳	5歳	
私 立	4	26	733	18	67	82	186	185	195	117

※資料 県教育委員会「学校要覧」

4 小学校の概況

(令和元年5月1日現在)

学校名	区分	学級数				児童数(人)						本 務 教員数 (人)	
		計	単式	複式	特別支援	計	1年	2年	3年	4年	5年		6年
計	51校	521	399	15	107	9,633	1,509	1,525	1,645	1,585	1,678	1,691	813
上越教育大学附属		12	12	-	-	411	71	65	65	69	73	68	19
大手町		14	12	-	2	311	45	57	40	58	55	56	24
東本町		15	13	-	2	390	58	67	68	68	66	63	23
南本町		13	10	-	3	229	36	38	26	51	35	43	22
黒田		9	7	-	2	186	23	22	35	33	32	41	14
飯		16	12	-	4	379	66	59	61	68	62	63	22
富岡		8	6	-	2	98	17	15	22	13	14	17	12
稲田		16	13	-	3	384	58	59	66	61	79	61	21
和田		7	6	-	1	111	13	22	22	18	21	15	11
大和		10	7	-	3	194	32	24	36	32	30	40	16
春日		29	24	-	5	732	115	117	109	126	134	131	39
高志		22	18	-	4	485	85	73	82	83	78	84	28
諏訪		4	2	2	-	30	5	7	4	3	5	6	7
三郷		8	6	-	2	93	15	17	17	11	16	17	13
戸野目		9	6	-	3	141	22	20	33	19	22	25	15
上雲寺		8	6	-	2	78	14	10	16	12	13	13	13
大町		11	7	-	4	206	33	33	39	29	34	38	21
高士		6	4	1	1	52	5	8	9	7	13	10	9
高田西		16	12	-	4	347	55	59	63	50	56	64	23
清里		8	6	-	2	108	13	13	17	19	26	20	13
有田		23	20	-	3	544	106	109	106	69	72	82	34
八千浦		9	7	-	2	174	28	19	26	28	41	32	15
直江津		9	6	-	3	144	16	31	18	26	27	26	14
古城		4	1	2	1	21	-	6	1	6	3	5	7
直江津南		13	12	-	1	299	42	40	54	51	55	57	19
北諏訪		7	6	-	1	71	16	11	12	10	11	11	11
春日新田		17	12	-	5	383	65	61	57	67	67	66	27
国府		16	12	-	4	386	58	61	67	72	61	67	23
保倉		8	6	-	2	84	18	13	15	14	12	12	13
谷浜		6	4	1	1	50	8	9	8	7	11	7	9
安塚		5	4	1	-	54	4	6	14	6	7	17	10
浦川原		8	6	-	2	155	26	26	25	19	24	35	14
大島		4	2	2	-	42	10	6	10	5	7	4	8
牧		6	4	1	1	52	8	10	9	7	11	7	10
上下浜		7	6	-	1	84	12	11	19	15	18	9	11
下黒川		7	6	-	1	77	18	5	18	10	15	11	11
柿崎		12	10	-	2	240	34	43	36	46	44	37	22
大瀧町		18	15	-	3	417	58	66	68	75	65	85	29
南川		11	9	-	2	217	38	37	34	32	40	36	18
大瀧		9	6	-	3	163	22	32	31	25	27	26	18
明治		8	6	-	2	57	4	10	9	9	11	14	12
吉川		9	6	-	3	143	25	21	25	20	31	21	12
中郷		8	6	-	2	130	19	17	24	26	23	21	13
針		8	6	-	2	101	15	11	16	20	20	19	13
宮嶋		5	2	2	1	46	7	6	5	9	8	11	8
山部		3	-	3	-	30	4	2	5	4	7	8	6
豊原		9	6	-	3	131	16	14	27	17	24	33	14
里公		8	6	-	2	157	18	19	35	25	33	27	13
上杉		6	6	-	-	59	6	12	12	12	7	10	10
美守		8	6	-	2	58	13	8	11	8	11	7	11
宝田		9	6	-	3	99	14	18	18	15	21	13	13

※資料 県教育委員会「学校要覧」

5 中学校の概況

(令和元年5月1日現在)

学校名	区分	学級数				生徒数(人)				本務 教員数 (人)
		計	単式	複式	特別支援	計	1年	2年	3年	
計	23校	213	168	-	45	4,898	1,657	1,556	1,685	441
上越教育大学附属		9	9	-	-	336	107	108	121	18
城北		16	12	-	4	417	136	143	138	34
城西		20	15	-	5	485	161	142	182	38
城東		16	15	-	1	492	169	147	176	33
八千浦		5	3	-	2	87	26	25	36	12
直江津		15	12	-	3	388	138	129	121	28
直江津東		18	14	-	4	448	173	124	151	32
春日		20	17	-	3	539	176	181	182	37
雄志		7	6	-	1	152	48	49	55	14
潮陵		4	3	-	1	27	13	7	7	10
安塚		4	3	-	1	39	6	18	15	11
浦川原		4	3	-	1	86	27	32	27	12
大島		3	3	-	-	18	11	3	4	8
牧		4	3	-	1	35	13	8	14	10
柿崎		10	7	-	3	213	73	78	62	21
大潟町		10	8	-	2	227	70	76	81	20
頸城		11	9	-	2	232	75	81	76	22
吉川		5	4	-	1	109	31	27	51	12
中郷		5	3	-	2	78	27	24	27	11
板倉		9	7	-	2	212	76	65	71	16
清里		5	3	-	2	80	27	25	28	11
三和		8	6	-	2	138	49	52	37	19
名立		5	3	-	2	60	25	12	23	12

※資料 県教育委員会「学校要覧」

6 高等学校の概況

(令和元年5月1日現在)

学校名	区分	学級数	生徒総数 (人)			1年 (人)		2年 (人)		3年 (人)		4年 (人)		本務 教員数 (人)
			計	男	女	男	女	男	女	男	女	男	女	
計		134	5,146	2,672	2,474	315
(全日制) 10校19学科 県立		127	4,650	2,397	2,253	826	733	702	726	869	794	-	-	279
高田	計	19	753	375	378	137	105	112	127	126	146			51
普通		16	635	296	339	109	93	85	114	102	132	-	-	...
理数		3	118	79	39	28	12	27	13	24	14	-	-	...
高田(安塚)		3	52	29	23	11	7	6	6	12	10	-	-	10
高田北城	計	19	753	267	486	91	151	75	161	101	174			55
普通		16	634	267	367	91	111	75	121	101	135	-	-	...
生活文化		3	119	-	119	-	40	-	40	-	39	-	-	...
高田農業	計	12	474	169	305	68	92	45	110	56	103			36
農業土木		3	114	68	46	17	23	24	11	27	12	-	-	...
食品科学		3	120	24	96	17	23	3	38	4	35	-	-	...
生物資源		6	240	77	163	34	46	18	61	25	56	-	-	...
上越総合技術	計	16	637	520	117	172	29	160	39	188	49			57
機械工学		1	40	39	1	-	-	-	-	39	1	-	-	...
電気工学		1	39	38	1	-	-	-	-	38	1	-	-	...
電子情報		1	40	39	1	-	-	-	-	39	1	-	-	...
機械創造工学		4	160	146	14	70	11	76	3	-	-	-	-	...
電気情報		2	80	70	10	34	6	36	4	-	-	-	-	...
建築環境		2	80	55	25	34	6	21	19	-	-	-	-	...
土木防災		2	80	61	19	34	6	27	13	-	-	-	-	...
建築・デザイン		1	49	15	34	-	-	-	-	15	34	-	-	...
環境土木		1	30	19	11	-	-	-	-	19	11	-	-	...
メカトロニクス		1	39	38	1	-	-	-	-	38	1	-	-	...
高田商業		10	388	83	305	21	100	25	92	37	113	-	-	30
総合ビジネス		7	163	83	80	27	20	30	27	26	33	-	-	21
久比岐		6	154	97	57	34	14	29	22	34	21	-	-	19
普通		17	609	374	235	123	106	103	64	148	65	-	-	...
有恒		6	154	97	57	34	14	29	22	34	21	-	-	19
普通		18	667	400	267	142	109	117	78	141	80	-	-	...
私立		17	609	374	235	123	106	103	64	148	65	-	-	...
上越		17	609	374	235	123	106	103	64	148	65	-	-	...
普通		7	136	75	61	32	26	23	19	14	11	6	5	26
関根学園		...	360	200	160	10
普通		7	136	75	61	32	26	23	19	14	11	6	5	26
(定時制) 1校 県立		...	360	200	160	10
高田南城		7	136	75	61	32	26	23	19	14	11	6	5	26
普通午前		...	360	200	160	10
(通信制) 1校 県立		...	360	200	160	10

(注) 本務教員数の計は、県立学校のみ

※資料 県教育委員会「学校要覧」

7 中等教育学校の概況

(令和元年5月1日現在)

学校名	区分	学級数	生徒総数 (人)			前期課程 (人)						後期課程 (人)				本務 教員数 (人)		
						1年		2年		3年		1年		2年			3年	
			計	男	女	男	女	男	女	男	女	男	女	男	女		男	女
県立 1校 直江津		18	693	305	388	52	67	50	72	53	66	51	63	48	61	51	59	47

※資料 県教育委員会「学校要覧」

8 国立大学法人 上越教育大学の学生数

(各年5月1日現在 単位：人)

年 \ 区分	合計			1年次		2年次		3年次		4年次	
	計	男	女	男	女	男	女	男	女	男	女
平成27年	683	349	334	86	82	92	75	84	90	87	87
平成28年	679	351	328	87	82	86	79	94	75	84	92
平成29年	675	356	319	87	84	87	79	89	80	93	76
平成30年	677	342	335	76	92	86	83	92	78	88	82
令和元年	678	341	337	86	83	75	92	87	83	93	79

※資料 県教育委員会「学校要覧」

9 県立看護大学の学生数

(各年5月1日現在 単位：人)

年 \ 区分	合計			1年次		2年次		3年次		4年次	
	計	男	女	男	女	男	女	男	女	男	女
平成27年	381	42	339	11	83	13	82	7	89	11	85
平成28年	381	41	340	10	84	11	83	13	85	7	88
平成29年	381	45	336	11	85	10	83	11	85	13	83
平成30年	378	38	340	6	89	11	84	12	85	9	82
令和元年	385	33	352	4	94	7	90	12	86	10	82

※資料 県教育委員会「学校要覧」

10 進路別卒業生数

(単位：人)

区分	学校別 年次	中学校						高等学校							
		平成 27年	平成 28年	平成 29年	平成 30年	平成31年			平成 27年	平成 28年	平成 29年	平成 30年	平成31年		
						計	男	女					計	男	女
卒業生数		1,877	1,875	1,877	1,638	1,668	887	781	1,705	1,754	1,675	1,683	1,618	839	779
進学者		1,865	1,864	1,868	1,635	1,662	882	780	662	701	610	652	613	294	319
専修学校(高等、専門課程)進学者		-	1	-	-	1	-	1	428	414	397	382	403	156	247
専修学校(一般課程)等入学者		2	1	3	-	1	1	-	72	74	76	75	56	46	10
就職者		3	1	1	-	4	4	-	511	514	545	524	504	326	178
その他		7	7	5	3	1	1	-	32	51	47	50	42	17	25
進学就職者(再掲)		1	-	1	-	3	3	-	-	2	-	-	-	-	-
就職者総数(再掲)		4	1	2	-	1	1	-	511	516	545	524	504	326	178
進学率A (%)		99.4	99.4	99.5	99.8	99.6	99.4	99.9	38.8	40.0	36.4	38.7	37.9	35.0	40.9
進学率B (%)		-	0.1	-	-	0.1	-	0.1	25.1	23.6	23.7	22.7	24.9	18.6	31.7
就職率 (%)		0.2	0.1	0.1	-	0.1	0.2	-	30.0	29.4	32.5	31.1	31.1	38.9	22.8

※資料 学校基本調査

- (注) ①中学校の進学者は高等学校、中等教育学校後期課程、盲・聾・養護学校高等部の本科・別科、高等専門学校へ進んだ者
 高等学校の進学者は大学の学部・通信教育部・別科、短期大学の本科・通信教育部・別科、高等学校等の専攻科へ進んだ者
 ②専修学校(一般課程)等入学者とは、専修学校(一般課程)、各種学校及び公共職業能力開発施設等への入学(所)者
 ③就職者総数(再掲) = 就職者 + 進学就職者(再掲)
 ④進学率A = 進学者 ÷ 卒業生数 × 100 進学率B = 専修学校(高等、専門課程)進学者 ÷ 卒業生数 × 100
 就職率 = 就職者総数(再掲) ÷ 卒業生数 × 100

11 産業別就職者数

(1) 中学校

(単位：人)

区分	年次	県内					県外				
		平成 27年	平成 28年	平成 29年	平成 30年	平成 31年	平成 27年	平成 28年	平成 29年	平成 30年	平成 31年
就職者総数		4	1	1	-	1	-	-	1	-	1
男		3	1	1	-	1	-	-	1	-	1
女		1	-	-	-	-	-	-	-	-	-
(再掲)											
第1次産業就職者		-	-	-	-	-	-	-	-	-	-
第2次産業就職者		2	1	1	-	1	-	-	-	-	-
第3次産業就職者		2	-	-	-	-	-	-	-	-	1
上記以外・不詳		-	-	-	-	-	-	-	1	-	-

※資料 学校基本調査

(2) 高等学校

(単位：人)

区分	年次	県内					県外				
		平成 27年	平成 28年	平成 29年	平成 30年	平成 31年	平成 27年	平成 28年	平成 29年	平成 30年	平成 31年
就職者総数		462	451	502	483	441	49	65	43	41	63
男		271	275	309	313	284	31	42	26	22	42
女		191	176	193	170	157	18	23	17	19	21
(再掲)											
第1次産業就職者		2	6	1	3	4	1	-	-	-	-
第2次産業就職者		219	255	313	321	306	10	9	8	7	21
第3次産業就職者		241	190	187	159	128	38	54	35	34	42
上記以外・不詳		-	-	1	-	3	-	2	-	-	-

※資料 学校基本調査

1 2 図書館の利用状況

(1) 利用者数等

高田・直江津図書館

(各年度末現在)

区分 \ 年度	平成26年度	平成27年度	平成28年度	平成29年度	平成30年度
登録者数 (人)	43,030	45,354	34,991	30,399	33,519
利用者数 (人)	208,785	218,019	204,422	205,027	208,175
高田	109,568	114,682	114,157	113,096	115,950
直江津	77,209	81,222	81,743	82,715	81,758
分館・分室	22,008	22,115	8,522	9,216	10,467
利用冊数 (冊)	817,253	858,593	821,232	814,611	813,665
高田	466,605	493,410	487,332	475,686	477,218
直江津	278,842	294,175	302,745	307,210	301,293
分館・分室	71,806	71,008	31,155	31,715	35,154
開館日数 (日)	301	302	293	296	297
1日当たり利用者数(人)	694	722	719	708	719
高田	364	380	401	391	398
直江津	257	269	290	287	287
分館・分室	73	73	28	30	34

- (注) ①登録者数には自動車文庫(みゆき号)を含む ※資料 高田図書館
 ②貸出点数には視聴覚資料(直江津図書館)を含む
 ③開館日数値は市内全図書館の平均開館日数
 ④分室は平成27年度で廃止

自動車文庫(みゆき号)

区分 \ 年度	平成23年度	平成24年度	平成25年度	平成26年度
利用者数 (人)	5,080	5,565	5,818	5,561
利用冊数 (冊)	22,645	22,733	22,891	22,389
稼働日数 (日)	118	132	134	134
1日当たり利用冊数(冊)	192	172	171	167

- (注) 自動車文庫(みゆき号)は平成26年度で廃止 ※資料 高田図書館

(2) 蔵書冊数及び図書購入費

(各年度末現在)

区分 \ 年度	平成26年度	平成27年度	平成28年度	平成29年度	平成30年度	高田・直江津・浦川原・城分館			
						高田図書館	直江津図書館	浦川原分館	城分館
計	526,207	529,371	437,563	442,696	448,492	264,551	147,530	20,756	15,655
総記	12,854	12,941	13,180	14,254	14,477	9,152	4,421	504	400
哲学	11,359	11,342	11,568	12,652	12,986	8,202	3,814	503	467
歴史	36,204	36,507	37,316	41,239	41,912	24,853	13,458	1,962	1,639
社会科学	45,309	45,790	46,523	51,404	52,221	32,204	16,128	2,222	1,667
自然科学	27,088	27,262	27,886	30,739	31,266	18,331	10,571	1,414	950
技術	23,926	23,949	24,506	27,518	27,969	15,608	9,628	1,837	896
産業	13,580	13,755	14,047	15,551	15,899	7,882	6,677	752	588
芸術	27,442	27,907	28,466	31,853	32,258	18,945	10,768	1,360	1,185
言語	5,943	5,980	6,101	6,861	6,959	3,981	2,368	377	233
文学	186,722	189,151	190,717	210,625	212,545	125,393	69,697	9,825	7,630
分類不明	135,780	134,787	37,253
(再掲)									
児童図書	103,934	105,787	107,612	122,064	123,909	71,369	40,099	6,713	5,728
郷土資料	39,669	41,156	42,030	46,169	46,785	26,127	16,955	2,339	1,364
自動車文庫	30,345
図書購入費(千円)	24,783	19,160	18,844	18,537	18,570	13,163	5,407	高田を含む	高田を含む

※資料 高田図書館

- (注) ①総記:「哲学」から「文学」までの分類に含まれないもので、年鑑、百科事典など
 ②高田図書館の図書購入費には、平成26年度から平成27年度までは分館・分室分を含む
 平成28年度からは分館分を含む
 ③分類不明は平成26年度から平成27年度までは分館・分室の図書、平成28年度は分館の図書

1.3 主な施設の利用状況

(単位：人)

年度 \ 施設名	リージョンプラザ上越	上越文化会館	オールシーズンプール	上越セミナーハウス
平成26年度	560,097	131,468	89,895	6,599
平成27年度	544,003	152,148	97,893	5,063
平成28年度	585,996	141,834	92,622	－
平成29年度	553,800	123,217	60,485	－
平成30年度	558,297	100,371	93,733	－

※資料 市内各施設

- (注) ①水族博物館は18観光3(4)表に掲載
 ②上越セミナーハウスは平成28年4月1日廃止
 ③上越文化会館は、設備工事のため、平成30年1月29日～3月1日まで大ホールを休館

1.4 宗教法人の概況

(各年度末現在)

教宗派教団 \ 年度	年度					教宗派教団 \ 年度	年度				
	平成26年度	平成27年度	平成28年度	平成29年度	平成30年度		平成26年度	平成27年度	平成28年度	平成29年度	平成30年度
計	1,160	1,151	1,150	1,150	1,143						
神道系	692	684	684	684	677	仏教系(続き)					
神社本庁	682	674	674	674	667	真言宗醍醐派	1	1	1	1	1
木曾御嶽本教	1	1	1	1	1	天台宗	2	2	2	2	2
大日の本教	1	1	1	1	1	時宗	1	1	1	1	1
御嶽教	4	4	4	4	4	日蓮宗	13	13	13	13	13
金光教	1	1	1	1	1	日蓮正宗	1	1	1	1	1
丸山教	1	1	1	1	1	天台寺門宗	2	2	2	2	2
大日如来教	1	1	1	1	1	臨済宗妙心寺派	1	1	1	1	1
神習教	1	1	1	1	1	黄檗宗	1	1	1	1	1
単立						単立	9	9	9	9	9
真宗高田派						真宗高田派	1	1	1	1	1
仏教系	447	446	445	444	444	キリスト教系	4	4	4	5	5
曹洞宗	83	83	82	82	82	日本基督教団	2	2	2	2	2
真宗大谷派	213	212	212	211	211	日本イエスキリスト教団	1	1	1	1	1
浄土宗	11	11	11	11	11	日本伝道福音教団	1	1	1	1	1
浄土真宗本願寺派	78	78	78	78	78	日本聖公会	－	－	－	－	－
真宗仏光寺派	3	3	3	3	3	単立	－	－	－	1	1
真宗浄興寺派	10	10	10	10	10	諸教	17	17	17	17	17
真言宗智山派	1	1	1	1	1	天理教	17	17	17	17	17
真言宗豊山派	16	16	16	16	16						

※資料 新潟県総務管理部法務文書課

- (注) ①教宗派教団欄の名称は、宗教法人を包括する包括宗教団体名
 ②単立：包括宗教団体をもち、独自で宗教法人となっているもの

15 文化財の状況

(1) 指定者別文化財数

(平成31年3月31日現在)

指定者	種別	計	有形文化財							無形文化財 (工芸技術等)	民俗文化財		記念物		
			建造物	絵画	彫刻	工芸品	書跡 典籍	古文書	考古 歴史 資料		有形 (物件)	無形 (習俗 民俗 芸能)	史跡	天然 記念物	名勝地
計		370	14	18	70	18	19	30	96	0	17	23	34	31	0
国		11	1	0	4	0	0	0	0	0	1	0	4	1	0
県		38	1	2	8	7	6	0	6	0	0	1	4	3	0
市		321	12	16	58	11	13	30	90	0	16	22	26	27	0

※資料 文化行政課

