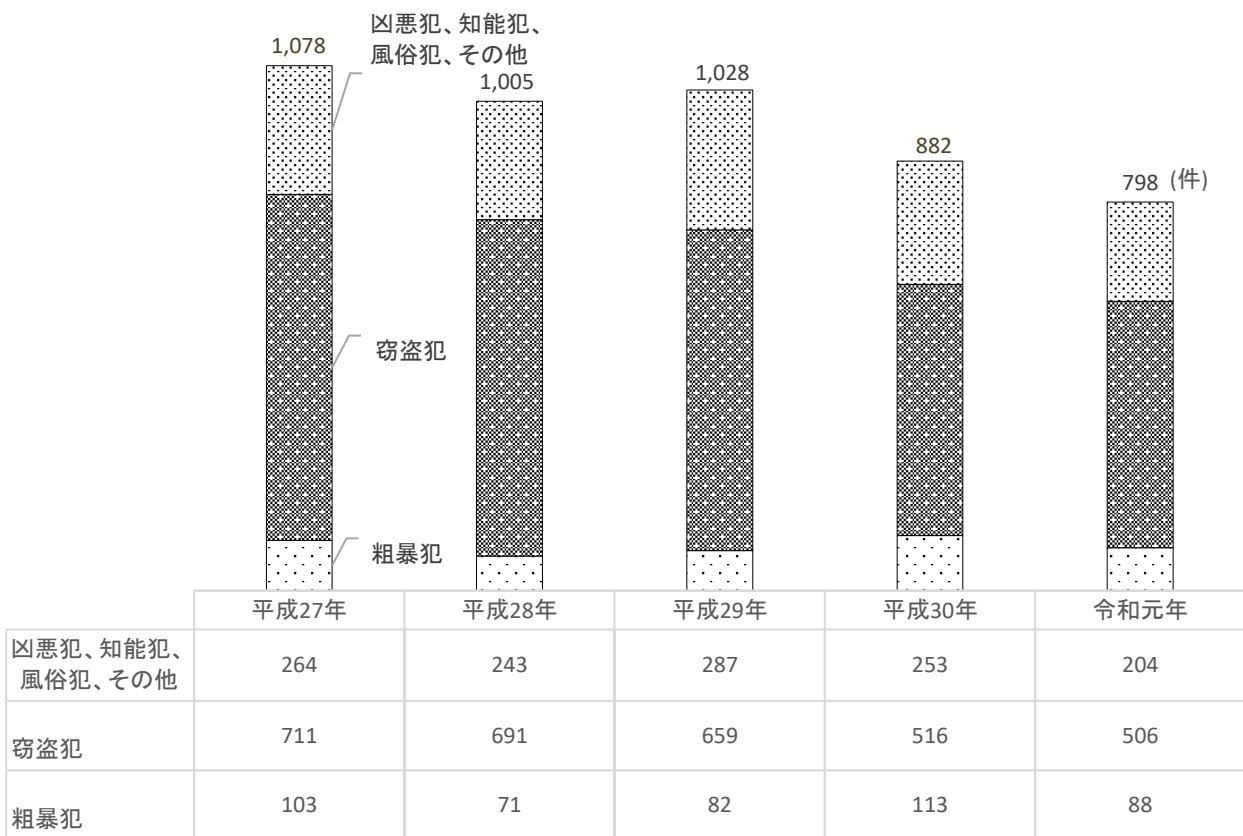


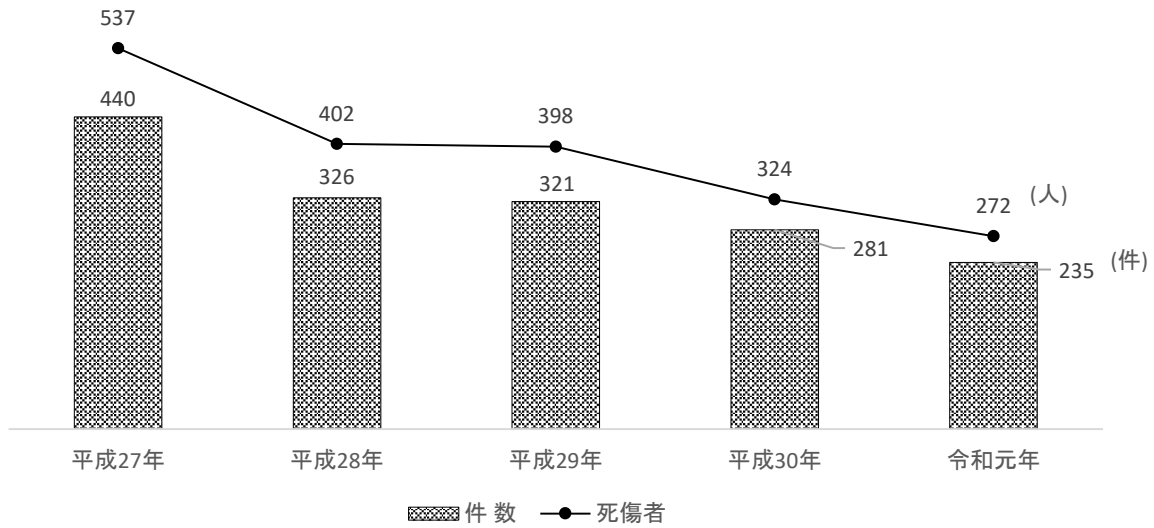
15 治安・災害

上越警察署の刑法犯罪取扱件数



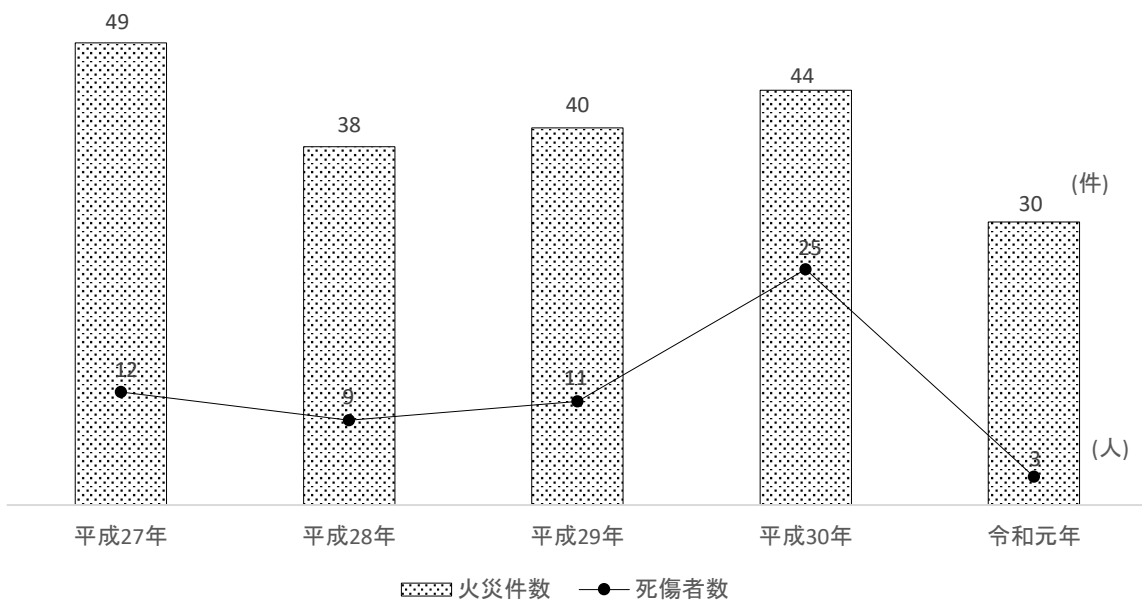
※資料 上越警察署

交通事故発生件数と死傷者数



※資料 新潟県警察本部 交通部 交通企画課

火災発生件数と死傷者数



※資料 上越地域消防事務組合 消防本部

1 交通事故発生状況

(1) 発生地別

年次 / 区分	交通事故			事故率				自動車台数 (台)	道路実延長 (km)
				自動車1,000台当たり		道路100km当たり			
	件数 (件)	死者 (人)	負傷者 (人)	件数 (件)	死者 (人)	件数 (件)	死者 (人)		
平成27年	440	6	531	2.4		12.5	0.2	185,868	3,508.0
平成28年	326	12	390	1.8	0.1	9.3	0.3	184,622	3,507.2
平成29年	321	6	392	1.7		9.2	0.2	184,019	3,506.1
平成30年	281	5	319	1.5		8.0	0.1	183,523	3,507.8
令和元年	235	9	263	1.3		6.7	0.3	183,105	3,508.1

※資料 新潟県警察本部交通部交通企画課

(注) ①自動車台数は各年3月31日現在(各年4月1日現在の原動機付自転車、小型特殊車を含む)

②道路実延長は各年4月1日現在

(2) 居住地別

年次 / 区分	交通事故				事故率		人口 (人)
	第1 当事者数 (件)	死亡事故 (件)	死者 (人)	負傷者 (人)	人口1万人当たり		
					件数 (件)	死者 (人)	
平成27年	417	5	5	498	21.3	0.3	196,000
平成28年	313	11	13	351	16.0	0.7	195,475
平成29年	295	6	5	357	15.2	0.3	193,777
平成30年	274	6	6	304	14.3	0.3	191,835
令和元年	225	7	9	259	11.8	0.5	189,881

※資料 新潟県警察本部交通部交通企画課

(注) ①第1当事者とは、交通事故に関与した車両等の運転者又は歩行者のうち、当該交通事故における過失が重い者をいい、また、過失が同程度の場合には人身損傷程度が軽い者をいう

②人口は各年10月1日現在の推計人口

2 類型別交通事故発生状況

年次 / 区分	計	人対車両	自転車対車両	車両相互	車両単独	列車
平成27年	440	51	35	299	55	-
平成28年	326	43	13	251	19	-
平成29年	321	45	31	231	14	-
平成30年	281	46	23	185	27	-
令和元年	235	32	17	159	27	-

※資料 新潟県警察本部交通部交通企画課

3 原因別交通事故発生状況

年次	区分	計	車 が									
			小計	信号無視	通行区分違反	最高速度違反	横断・転回等	車間距離不保持	追越違反	右・左折違反	優先通行妨害等	安全進行義務
平成27年		440	438	22	2	-	-	1	-	-	-	6
平成28年		326	325	16	2	-	-	-	-	-	2	8
平成29年		321	320	23	-	-	-	-	-	-	-	10
平成30年		281	278	15	1	-	-	1	-	1	-	-
令和元年		235	235	22	2	-	-	1	3	-	1	1

4 火災発生状況

年次	区分	火災件数					死傷者数			焼		
		計	建物	林野	船舶	車両	その他	計	死者	負傷者	計	全焼
平成27年		49	32	1	-	11	5	12	2	10	43	13
平成28年		38	30	1	-	5	2	9	1	8	43	11
平成29年		40	27	1	-	6	6	11	3	8	65	25
平成30年		44	32	-	-	6	6	25	6	19	59	22
令和元年		30	19	1	1	5	4	3	0	3	33	8

5 事由別救急出動回数

年次	区分	計	火災	自然災害	水難	交通事故	労働災害	運動競技	一般負傷	加害	自損行為	急病	転院搬送	その他
平成27年		7,677	47	3	11	587	93	47	1,175	28	92	4,686	866	42
平成28年		7,498	41	3	8	545	104	68	1,093	24	92	4,627	849	44
平成29年		7,707	14	1	12	537	79	49	1,139	26	72	4,883	851	44
平成30年		8,029	17	-	11	428	110	72	1,161	16	69	5,194	896	55
令和元年		7,933	4	5	5	407	113	63	1,154	21	59	5,162	893	47

※資料 上越地域消防事務組合消防本部

わ										わ が 人				
歩行者 妨害等	横断 自動車 妨害等	徐行 違反	一時 不停止	酒酔い 運転	過労 等	ハンド ルブレ ーキ 操作 不適 当	わき見 運転 等	その他	小計	信号 無視	直後の 横断	とびだ し	その他	
16	1	-	22	1	1	56	298	12	2	-	-	1	1	
10	-	-	20	-	-	29	232	6	1	1	-	-	-	
12	-	-	23	-	-	26	221	5	1	-	-	-	1	
12	-	-	23	-	-	30	183	12	3	-	-	2	1	
8	-	1	20	-	-	27	145	4	-	-	-	-	-	

※資料 新潟県警察本部交通部交通企画課

損 棟 数			罹災世帯数				罹災者数	焼 損 面 積			損害額 (千円)
半焼	部分焼	ぼや	計	全損	半損	小損		建 物 (㎡)		林野 (a)	
								床面積	表面積		
1	13	16	17	6	2	9	34	2,662	103	60	274,669
3	17	12	20	5	1	14	60	1,674	122	62	76,802
4	20	16	33	16	1	16	83	4,386	593	240	300,651
-	15	22	26	5	2	19	65	3,646	510	-	126,298
5	11	9	18	5	1	12	54	1,508	752	36	153,682

※資料 上越地域消防事務組合消防本部

6 消防団員の状況

(各年5月1日現在 単位：人)

年次 \ 区分	計	団 長	副団長	分団長	副分団長	部 長	班 長	団 員
平成27年	4,523	1	20	76	59	255	859	3,253
平成28年	4,449	1	20	76	59	257	858	3,178
平成29年	4,275	1	20	75	59	258	839	3,023
平成30年	4,178	1	19	76	58	256	825	2,943
令和元年	4,018	1	17	75	59	257	783	2,826

※資料 危機管理課

7 上越警察署の刑法犯罪取扱状況

(1) 発生件数

年次 \ 区分	総数	凶悪犯	粗暴犯	窃盗犯	知能犯	風俗犯	その他
平成 27 年	1,078	6	103	711	38	8	212
平成 28 年	1,005	5	71	691	36	12	190
平成 29 年	1,028	4	82	659	59	3	221
平成 30 年	r 882	6	113	516	49	7	r 191
令和元年	798	9	88	506	30	9	156

(注) 上越警察署の管轄区域は上越市（中郷区を除く）

※資料 上越警察署

(2) 検挙件数

年次 \ 区分	総数	凶悪犯	粗暴犯	窃盗犯	知能犯	風俗犯	その他
平成 27 年	376	8	81	225	19	6	37
平成 28 年	381	5	69	248	20	6	33
平成 29 年	544	3	78	366	14	10	73
平成 30 年	460	12	95	203	63	7	80
令和元年	404	10	79	251	14	9	41

(注) 上越警察署の管轄区域は上越市（中郷区を除く）

※資料 上越警察署

(3) 検挙人員

年次 \ 区分	総数	凶悪犯	粗暴犯	窃盗犯	知能犯	風俗犯	その他
平成 27 年	285	7	92	144	11	4	27
平成 28 年	298	5	77	179	9	5	23
平成 29 年	311	4	80	169	14	11	33
平成 30 年	233	2	83	104	21	4	19
令和元年	263	8	85	128	8	5	29

(注) 上越警察署の管轄区域は上越市（中郷区を除く）

※資料 上越警察署

8 妙高警察署の刑法犯罪取扱状況

(1) 発生件数

年次 / 区分	総数	凶悪犯	粗暴犯	窃盗犯	知能犯	風俗犯	その他
平成 27 年	221	-	8	155	14	1	43
平成 28 年	161	-	16	108	8	1	28
平成 29 年	146	-	10	101	16	2	17
平成 30 年	154	3	13	99	13	-	26
令和 元年	180	2	19	128	7	-	24

(注) 妙高警察署の管轄区域は妙高市と上越市中郷区

※資料 妙高警察署

(2) 検挙件数

年次 / 区分	総数	凶悪犯	粗暴犯	窃盗犯	知能犯	風俗犯	その他
平成 27 年	65	-	6	50	2	-	7
平成 28 年	69	-	15	41	4	1	8
平成 29 年	57	-	8	41	6	1	1
平成 30 年	75	3	15	44	10	1	2
令和 元年	79	2	16	49	2	1	9

(注) 妙高警察署の管轄区域は妙高市と上越市中郷区

※資料 妙高警察署

(3) 検挙人員

年次 / 区分	総数	凶悪犯	粗暴犯	窃盗犯	知能犯	風俗犯	その他
平成 27 年	42	-	6	28	2	-	6
平成 28 年	60	-	18	32	4	1	5
平成 29 年	42	-	8	29	4	1	-
平成 30 年	42	-	15	22	2	1	2
令和 元年	59	1	17	34	1	-	6

(注) 妙高警察署の管轄区域は妙高市と上越市中郷区

※資料 妙高警察署

9 上越警察署の少年非行状況

(1) 検挙・補導人員

年次	区分	総 数	殺 人	強 盗	放 火	強 姦	集 団 器 準 備	暴 行	傷 害	脅 迫	恐 喝	窃 盗	詐 欺	横 領	偽 造	賭 博	わ い せ つ	そ の 他	特 別 法 犯
平成28年	52	-	-	-	-	-	2	6	-	1	31	-	-	-	-	-	-	7	5
平成29年	46	-	-	-	-	-	1	4	1	-	21	-	-	-	-	-	-	9	10
平成30年	42	-	-	-	-	-	6	-	1	-	18	9	-	-	-	-	1	3	4
令和元年	34	-	-	-	-	-	2	2	-	-	18	2	-	-	-	-	1	6	3

(注) 上越警察署の管轄区域は上越市（中郷区を除く）

※資料 上越警察署

(2) 学職別・年齢別の検挙・補導人員

年次	区分	総 数	学 職 別						年 齢 別				
			小 学 生	中 学 生	高 校 生	大 学 生	そ の 他 の 学 生	有 職	無 職	13 歳 以 下	14 ・ 15 歳	16 ・ 17 歳	18 ・ 19 歳
平成27年		60	7	25	23	-	1	3	1	18	18	15	9
平成28年		52	17	9	17	-	2	5	2	22	6	14	10
平成29年		46	4	21	10	-	0	10	1	11	16	8	11
平成30年		42	6	8	9	-	9	7	3	10	8	6	18
令和元年		34	9	8	11	-	3	2	1	15	4	10	5

(注) 上越警察署の管轄区域は上越市（中郷区を除く）

※資料 上越警察署

10 妙高警察署の少年非行状況

(1) 検挙・補導人員

年次	区分	総 数	殺 人	強 盗	放 火	強 姦	集 団 器 準 備	暴 行	傷 害	脅 迫	恐 喝	窃 盗	詐 欺	横 領	偽 造	賭 博	わ い せ つ	そ の 他	特 別 法 犯
平成28年	5	-	-	-	-	-	-	-	-	-	2	2	-	-	-	-	-	1	-
平成29年	2	-	-	-	-	-	-	-	-	-	2	-	-	-	-	-	-	-	-
平成30年	2	-	-	-	-	-	-	-	-	-	1	-	-	-	-	-	-	-	1
令和元年	2	-	-	-	-	-	-	-	-	-	2	-	-	-	-	-	-	-	-

(注) 妙高警察署の管轄区域は妙高市と上越市中郷区

※資料 妙高警察署

(2) 学職別・年齢別の検挙・補導人員

年次	区分	総 数	学 職 別						年 齢 別				
			小 学 生	中 学 生	高 校 生	大 学 生	そ の 他 の 学 生	有 職	無 職	13 歳 以 下	14 ・ 15 歳	16 ・ 17 歳	18 ・ 19 歳
平成27年		13	1	7	4	-	-	-	1	3	8	2	-
平成28年		5	-	-	2	-	1	1	1	-	1	3	1
平成29年		2	-	-	1	-	-	1	-	-	-	-	-
平成30年		2	-	2	-	-	-	-	-	-	2	-	-
令和元年		2	-	-	1	-	-	1	-	-	-	2	-

(注) 妙高警察署の管轄区域は妙高市と上越市中郷区

※資料 妙高警察署