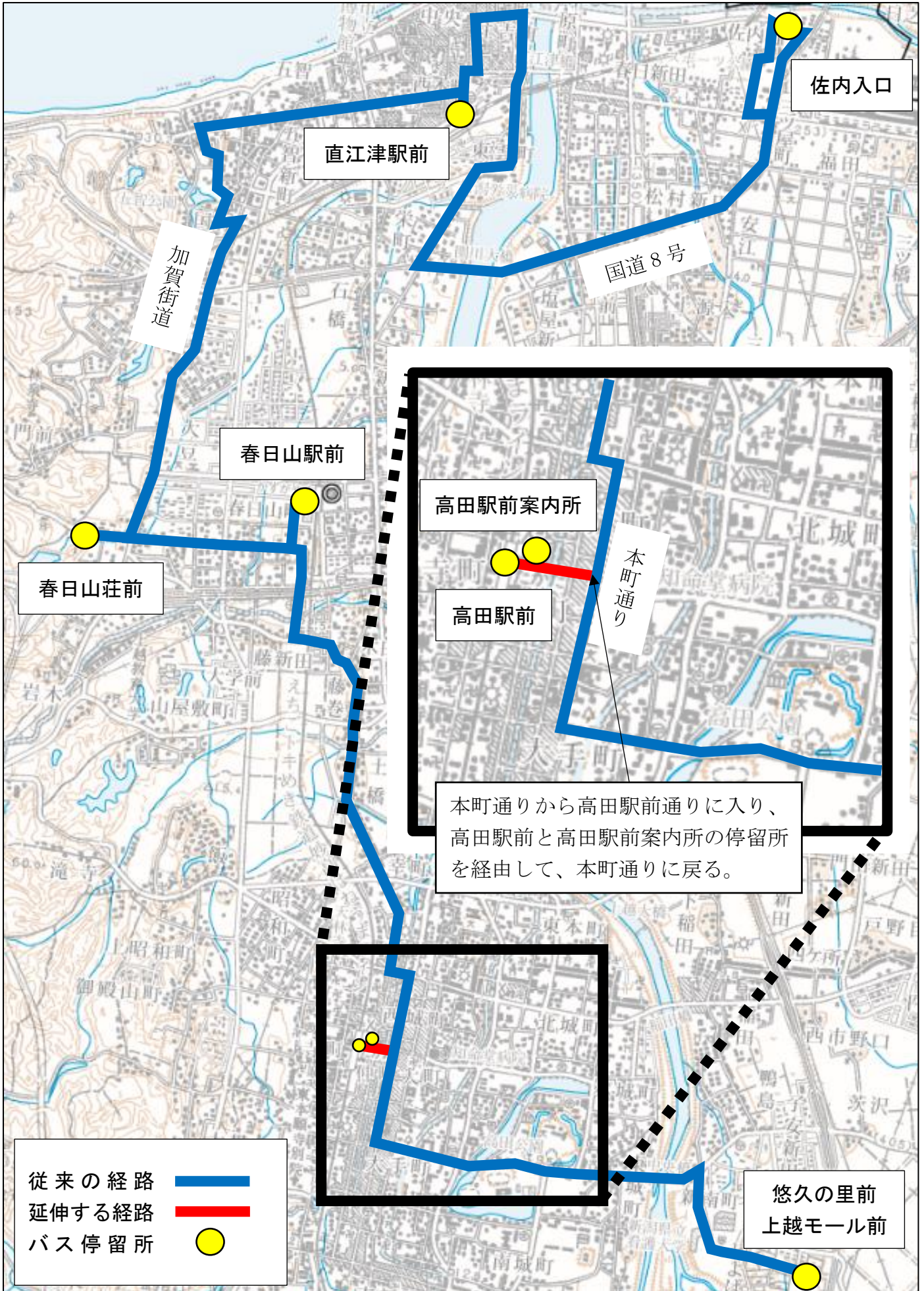


資料

(令和2年度第4回上越市地域公共交通活性化協議会)



この地図は、国土地理院長の承認を得て、同院発行の5万分1地形図を複製したものである。(承認番号 令元北複、第9号)
 本複製品を第三者が複製する場合には、国土地理院長の承認を得なければならない。※P4に掲載する地図も同様。

春日山・佐内線 時刻表 (案)

変更箇所

佐内入口 ⇒ 労災病院前 ⇒ 直江津駅前 ⇒ 高田駅前 ⇒ 中央病院 ⇒ 上越モール前・悠久の里前

主な停留所	平日	平日	土休日	平日	毎日	毎日	平日	毎日	毎日	土休日	毎日	毎日
			元日を除く		元日を除く					元日を除く		
佐内入口		7:00	7:00	8:00								
安江		7:04	7:04	8:05								
下門前入口		7:07	7:07	8:08								
労災病院前		7:12	7:12	8:13								
直江津駅前	7:01	7:20	7:20	8:20	9:06	9:50	10:50	12:15	14:00	15:00	16:40	17:35
五智国分寺裏門	7:07	7:26	7:26	8:26	9:12	9:56	10:56	12:21	14:06	15:06	16:46	17:41
国府別院前	7:10	7:29	7:29	8:29	9:15	9:59	10:59	12:24	14:09	15:09	16:49	17:44
林泉寺入口	7:14	7:33	7:33	8:33	9:19	10:03	11:03	12:28	14:13	15:13	16:53	17:48
春日山荘前	↓	↓	↓	↓	9:22	10:06	11:06	12:31	14:16	15:16	↓	↓
春日山駅前	7:20	7:39	7:39	8:39	9:28	10:12	11:12	12:37	14:22	15:22	16:59	17:54
木田新田	7:25	7:44	7:44	8:44	9:33	10:17	11:17	12:42	14:27	15:27	17:04	17:59
土橋	7:26	7:45	7:45	8:45	9:34	10:18	11:18	12:43	14:28	15:28	17:05	18:00
北本町三丁目	7:27	7:46	7:46	8:46	9:35	10:19	11:19	12:44	14:29	15:29	17:06	18:01
本町六丁目	7:31	7:50	7:50	8:50	9:39	10:23	11:23	12:48	14:33	15:33	17:10	18:05
高田駅前(降車専用)	↓	7:54	↓	↓	↓	↓	↓	↓	↓	↓	↓	↓
高田駅前案内所	↓	7:58	↓	↓	↓	↓	↓	↓	↓	↓	↓	↓
本町三丁目	7:35	8:01	7:54	8:54	9:43	10:27	11:27	12:52	14:37	15:37	17:14	18:09
大手町十字路	7:38	8:04	7:57	8:57	9:46	10:30	11:30	12:55	14:40	15:40	17:17	18:12
高田城址公園	7:39	8:05	7:58	8:58	9:47	10:31	11:31	12:56	14:41	15:41	17:18	18:13
中央病院	7:46	8:12	8:05	9:05	9:53	10:37	11:37	13:02	14:47	15:47	17:24	18:19
悠久の里前		8:15		9:08		10:40	11:40	13:05	14:50	←土日祝のみ延伸		

悠久の里前・上越モール前 ⇒ 中央病院 ⇒ 直江津駅前 ⇒ 労災病院前 ⇒ 佐内入口

主な停留所	平日	平日	土休日	毎日	毎日	平日	毎日	毎日	平日	土休日	毎日	平日
			元日を除く	元日を除く						元日を除く	元日を除く	
上越モール前	平日のみ延伸→			8:58	10:33	11:32	13:12	15:12	15:55			
中央病院	7:12	7:58	7:58	9:02	10:37	11:36	13:16	15:16	15:59	16:04	17:34	18:35
高田城址公園	7:17	8:03	8:03	9:07	10:42	11:41	13:21	15:21	16:04	16:09	17:39	18:40
大手町十字路	7:17	8:03	8:03	9:07	10:42	11:41	13:21	15:21	16:04	16:09	17:39	18:40
本町四丁目	7:22	8:08	8:07	9:11	10:46	11:45	13:25	15:25	16:08	16:13	17:43	18:44
高田駅前	↓	↓	↓	↓	↓	↓	↓	↓	↓	↓	↓	↓
高田駅前案内所	↓	↓	↓	↓	↓	↓	↓	↓	↓	↓	↓	↓
本町六丁目	7:25	8:11	8:10	9:14	10:49	11:48	13:28	15:28	16:11	16:16	17:46	18:47
北本町三丁目	7:29	8:15	8:14	9:18	10:53	11:52	13:32	15:32	16:15	16:20	17:50	18:51
土橋	7:31	8:17	8:16	9:20	10:55	11:54	13:34	15:34	16:17	16:22	17:52	18:53
木田新田	7:32	8:18	8:17	9:21	10:56	11:55	13:35	15:35	16:18	16:23	17:53	18:54
春日山駅前	7:37	8:23	8:22	9:26	11:01	12:00	13:40	15:40	16:23	16:28	17:58	18:59
春日山荘前	↓	↓	↓	9:31	11:06	12:05	13:45	15:45	↓	↓	↓	↓
林泉寺入口	7:43	8:29	8:28	9:35	11:10	12:09	13:49	15:49	16:29	16:34	18:04	19:05
国府別院前	7:48	8:34	8:32	9:39	11:14	12:13	13:53	15:53	16:33	16:38	18:08	19:09
五智国分寺裏門	7:51	8:37	8:35	9:42	11:17	12:16	13:56	15:56	16:36	16:41	18:11	19:12
直江津駅前	7:57	8:43	8:41	9:48	11:23	12:22	14:02	16:02	16:42	16:47	18:17	19:18
労災病院前		8:51	8:49		11:31	元日を除く 毎日延伸						
下門前入口		8:55	8:53		11:35							
安江		8:58	8:56		11:38							
佐内入口		9:01	9:00		11:40							

普通旅客運賃表 (実施運賃) 春日山・佐内 線 佐内入口 (春日山下経由) 上越モール前・悠久の里前 間

指定停留所

区界停留所	指定停留所
佐内入口	佐内
労災病院前	東雲町
直江津駅前通り	中央二丁目 中央一丁目 西本町一丁目 直江津駅前 直江津ショッピングセンター前
五智二丁目	五智二丁目東
国府別院前	愛宕神社前 国府新町
春日山下	中屋敷 春日山荘前
春日山駅入口	春日山駅前
藤新田東	上越保健所前
北本町三丁目	北本町四丁目
本町六丁目	高田駅前 本町五丁目 本町四丁目 本町三丁目
大手町十字路	大手町 高田城址公園
中央病院	とよば
上越モール前	悠久の里前

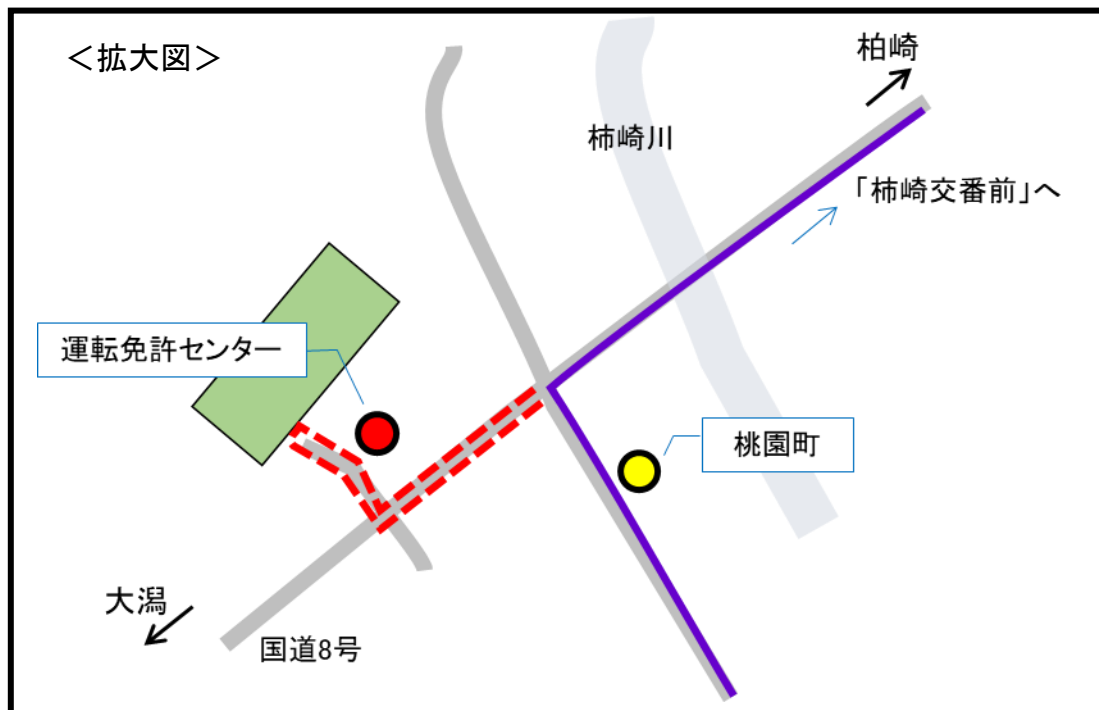
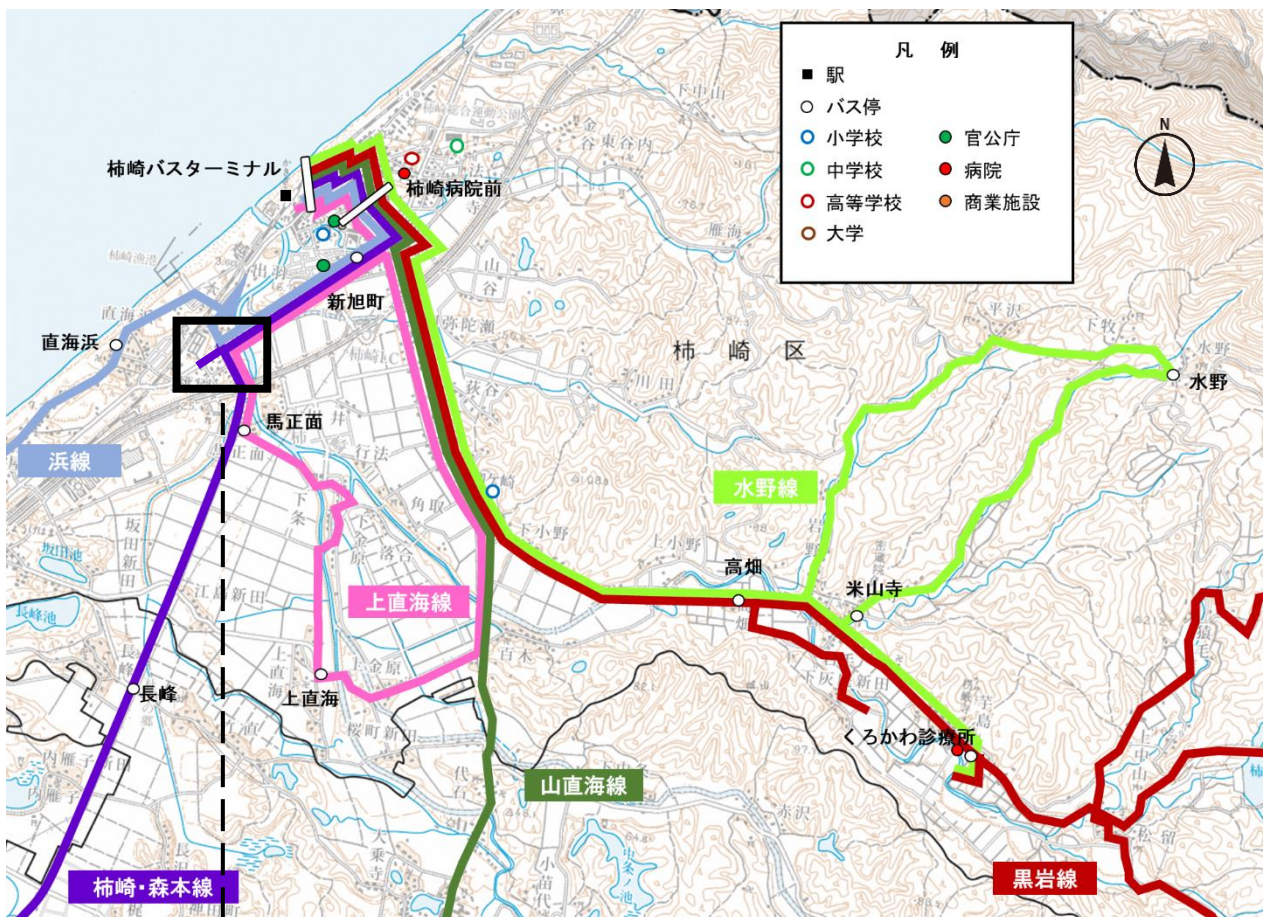
変更箇所

指定停留所に追加
(本町六丁目と同額運賃)

																佐内入口																								
																新三ツ屋		160																						
																安江		160	160																					
																下門前入口		160	160	220																				
																栄町一・二丁目		160	200	240	270																			
																労災病院前		160	180	240	250	270																		
																直江津橋西詰		160	160	220	250	250	280																	
																直江津駅前通り		160	200	240	250	250	280																	
																五智二丁目		160	220	260	300	320	320	350																
																五智国分寺裏門		160	170	250	290	330	380	380	430															
																国府別院前		160	160	220	280	320	370	420	430	480														
																林泉寺入口		160	210	240	280	350	390	420	470	480	510													
																春日山下		160	200	250	270	320	390	420	460	490	510	570												
																春日山駅入口		160	180	260	300	300	370	440	470	490	540	570	590											
																藤新田東		160	160	210	280	330	350	400	460	490	510	560	590	630										
																木田新田		160	160	200	240	300	340	370	430	470	500	540	580	610	650									
																北本町三丁目		160	160	210	260	310	370	400	430	470	530	580	620	650	710									
																本町六丁目		160	210	240	260	320	350	400	430	450	480	560	560	580	640	690	710	740						
																高田駅前		160	160	210	240	260	320	350	400	430	450	480	560	560	580	640	690	710	740					
																大手町十字路		160	160	210	270	300	320	370	400	450	480	480	540	580	590	660	700	740	750	780				
																上越地域振興局庁舎入口		160	180	180	250	320	330	350	400	440	490	530	540	590	620	640	690	730	750	770	790			
																東城町三丁目		160	160	210	270	330	350	370	420	450	500	540	550	600	640	660	700	740	770	780	790			
																看護大学		160	160	210	260	320	380	400	430	470	490	560	570	590	630	690	720	740	770	800	810	860		
																中央病院		160	160	160	210	260	320	380	400	430	470	490	560	570	590	630	690	720	740	770	800	810	860	
																上越モール前		100	160	190	190	240	300	300	350	410	430	460	500	520	590	600	620	660	720	750	800	840	840	890

頸城自動車株式会社

柿崎・森本線 路線図 (案)



— 柿崎・森本線の経路

- - - 休止する区間

● 停留所

● 休止する停留所

柿崎・森本線 時刻表 (案)

<変更前>

森本 ⇒ 柿崎バスターミナル					
主な停留所	第1便	第2便	第3便	第4便	
森	本	7:30	9:44	13:40	16:29
中	野	7:33	9:47	13:43	16:32
上	増	7:34	9:48	13:44	16:33
く	び	7:36	9:50	13:46	16:35
く	び	7:36	9:50	13:46	16:35
下	増	7:37	9:51	13:47	16:36
米	倉	7:40	9:54	13:50	16:39
梶	十	7:41	9:55	13:51	16:40
内	雁	7:42	9:56	13:52	16:41
長	峰	7:44	9:58	13:54	16:43
江	島	7:45	9:59	13:55	16:44
馬	正	7:47	10:01	13:57	16:46
桃	園	7:49	10:03	13:59	16:48
運転免許センター	-	10:05	14:01	16:50	
柿	崎	7:50	10:07	14:03	16:52
新	旭	7:52	10:09	14:05	16:54
柿	崎	7:54	10:11	14:07	16:56
柿	崎	7:56	10:13	14:09	16:58

<変更後>

森本 ⇒ 柿崎バスターミナル					
主な停留所	第1便	第2便	第3便	第4便	
森	本	7:30	9:44	13:40	16:29
中	野	7:33	9:47	13:43	16:32
上	増	7:34	9:48	13:44	16:33
く	び	7:36	9:50	13:46	16:35
く	び	7:36	9:50	13:46	16:35
下	増	7:37	9:51	13:47	16:36
米	倉	7:40	9:54	13:50	16:39
梶	十	7:41	9:55	13:51	16:40
内	雁	7:42	9:56	13:52	16:41
長	峰	7:44	9:58	13:54	16:43
江	島	7:45	9:59	13:55	16:44
馬	正	7:47	10:01	13:57	16:46
桃	園	7:49	10:03	13:59	16:48
(休 止)	-	-	-	-	
柿	崎	7:50	10:04	14:00	16:49
新	旭	7:52	10:06	14:02	16:51
柿	崎	7:54	10:08	14:04	16:53
柿	崎	7:56	10:10	14:06	16:55

柿崎バスターミナル ⇒ 森本

主な停留所	第1便	第2便	第3便	第4便	
柿	崎	8:27	12:55	14:45	17:30
柿	崎	8:29	12:57	14:47	17:32
新	旭	8:32	13:00	14:50	17:35
柿	崎	8:33	13:01	14:51	17:36
運転免許センター	8:35	13:03	14:53	-	
桃	園	8:37	13:05	14:55	17:37
馬	正	8:39	13:07	14:57	17:39
江	島	8:41	13:09	14:59	17:41
長	峰	8:42	13:10	15:00	17:42
内	雁	8:44	13:12	15:02	17:44
梶	十	8:45	13:13	15:03	17:45
米	倉	8:46	13:14	15:04	17:46
下	増	8:49	13:17	15:07	17:49
く	び	8:50	13:18	15:08	17:50
く	び	8:50	13:18	15:08	17:50
上	増	8:52	13:20	15:10	17:52
中	野	8:53	13:21	15:11	17:53
森	本	8:56	13:24	15:14	17:56

柿崎バスターミナル ⇒ 森本

主な停留所	第1便	第2便	第3便	第4便	
柿	崎	8:27	12:55	14:45	17:30
柿	崎	8:29	12:57	14:47	17:32
新	旭	8:32	13:00	14:50	17:35
柿	崎	8:33	13:01	14:51	17:36
(休 止)	-	-	-	-	
桃	園	8:34	13:02	14:52	17:37
馬	正	8:36	13:04	14:54	17:39
江	島	8:38	13:06	14:56	17:41
長	峰	8:39	13:07	14:57	17:42
内	雁	8:41	13:09	14:59	17:44
梶	十	8:42	13:10	15:00	17:45
米	倉	8:43	13:11	15:01	17:46
下	増	8:46	13:14	15:04	17:49
く	び	8:47	13:15	15:05	17:50
く	び	8:47	13:15	15:05	17:50
上	増	8:49	13:17	15:07	17:52
中	野	8:50	13:18	15:08	17:53
森	本	8:53	13:21	15:11	17:56

※土日祝および8/15・8/16、12/29～1/3の間、全便運休

※緑色の時間で乗車する場合、柿崎バスターミナル方面行きは森本発時刻の1時間前まで、森本方面行きは柿崎バスターミナル発時刻の1時間前までに電話予約が必要です。

【頸北観光バス 0120-489-510】

上越バスロケーションシステム

を活用ください！

2次元コードを読み取ったら、いつでも見ることができるようページをブックマークしよう！

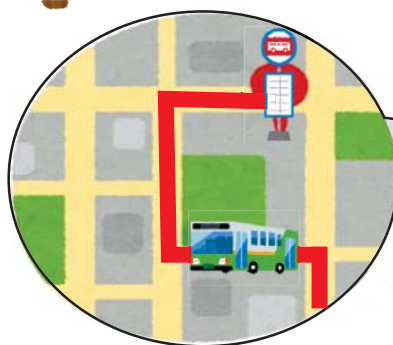


2次元
コード



できること①

バスロケでバスの現在地を確認できます。



対象路線は、次の3路線です。

- 上越大通り線（新井バスターミナル～中央病院）
- 教育大学線（直江津駅前～中央病院）
- 富岡線（マルケーバスセンター～高田駅前）

対象路線は、今後拡大を予定！

— バスロケ以外に、次の公共交通情報の確認ができます。 —

できること②

公共交通の時刻や経路の検索ができます。

「NAVITIME(ナビタイム)」や「ジョルダン」のウェブサイトへ移動して検索できます。

7:30発 ○○一丁目
↓
○○循環線（運賃：210円）
↓
8:10着 ○○駅前

できること③

公共交通の運休・迂回等の情報を確認できます。

公共交通を利用する前に、運行状況を確認しましょう。



できること④

公共交通のお得な情報を確認できます。

フリー乗車券でお得にお出かけ。



定期券や回数券で毎日の移動をお得に。