

**第 4 次**  
**上越市公の施設の**  
**適正配置計画（案）**  
〈令和 3 年度～令和 12 年度〉

**資料編**



# 目次

1	施設別取組方向集計表 .....	1
2	施設カテゴリー別、施設別検討内容 .....	6
	①幼稚園 .....	10
	②給食センター .....	11
	③児童館 .....	12
	④地域福祉拠点施設 .....	14
	⑤養護老人ホーム、軽費老人ホーム .....	15
	⑥在宅複合型支援施設 .....	16
	⑦高齢者共同住宅・生活支援ハウス .....	17
	⑧高齢者交流施設 .....	19
	⑨屋外・屋内ゲートボール場 .....	21
	⑩児童養護施設 .....	24
	⑪保健センター .....	25
	⑫医療機関 .....	28
	⑬体育館 .....	31
	⑭野球場、多目的広場・グラウンド .....	36
	⑮テニスコート .....	41
	⑯プール .....	43
	⑰スポーツ施設（その他） .....	45
	⑱日帰り温浴施設、宿泊温浴施設 .....	46
	⑲交流宿泊施設 .....	49
	⑳観光施設 .....	50
	㉑飲食施設 .....	52
	㉒農林水産業振興施設 .....	53
	㉓キャンプ場 .....	54
	㉔市民の森 .....	55
	㉕観光・レク施設（その他） .....	56
	㉖食料等販売施設 .....	57
	㉗産業振興施設 .....	58
	㉘産業関連施設（その他） .....	59
	㉙基幹的総合施設、学習施設、生涯学習センター、公民館、地区集会施設、 コミュニティプラザ、貸館・交流施設 .....	60
	㉚図書館 .....	77
	㉛博物館・文化歴史関係施設 .....	78
3	施設マップ .....	81
4	策定経過 .....	101



# 1 施設別取組方向集計表

## (1) 用途別 取組方向

用 途	取組方向					計
	廃止	貸付 又は 譲渡	用途 変更	後期に 適正 配置	引き続 き協議	
保健・福祉・医療施設施設 (高齢者交流施設、保健センター等)	5	1	3			9
スポーツ施設 (体育館、野球場等)	4	1		4		9
観光・レクリエーション施設 (温浴施設、観光施設等)	9	8			8	25
産業系施設 (産業振興施設等)		2		1		3
市民文化系施設 (生涯学習センター、集会施設等)	6	14				20
計	24	26	3	5	8	66

## (2) 取組方向別 取組完了年度

取組方向	完了年度						引き続 き協議	計
	R3	R4	R5	R6	R7	R8~12		
廃止	12	9	1	1	1			24
貸付又は譲渡	7	3	3	6	7			26
用途変更		3						3
後期に適正配置						5		5
引き続き協議							8	8
計	19	15	4	7	8	5	8	66

## (3) 廃止等施設一覧

## 【廃止】

No	施設名	所在区	施設カテゴリー	完了年度
1	浦川原運動広場（野球場）	浦川原	野球場	R3
2	浦川原運動広場（トレーニング棟）	浦川原	スポーツ施設（その他）	R3
3	市民いこいの家	直江津	日帰り温浴施設	R3
4	ゆきだるま温泉雪の湯	安塚	日帰り温浴施設	R3
5	菱ヶ岳グリーンパーク	安塚	キャンプ場	R3
6	光ヶ原わさび田の森	板倉	市民の森	R3
7	光ヶ原みずばしょうの森	板倉	市民の森	R3
8	吉川緑地等利用施設	吉川	観光・レク施設（その他）	R3
9	船倉地域生涯学習センター	安塚	生涯学習センター	R3
10	安塚克雪管理センター	安塚	地区集会施設	R3
11	横住総合交流促進センター	浦川原	地区集会施設	R3
12	大島ゆきわり荘	大島	貸館・交流施設	R3
13	安塚かたくりの家	安塚	高齢者共同住宅	R4
14	本町ふれあい館	高田	高齢者交流施設	R4
15	直江津ふれあい館	直江津	高齢者交流施設	R4
16	名立保健センター	名立	保健センター	R4
17	庭球コート	直江津	テニスコート	R4
18	浦川原霧ヶ岳温泉ゆあみ	浦川原	日帰り温浴施設	R4
19	大島あさひ荘	大島	日帰り温浴施設	R4
20	あさひの里田麦ぶなの森園	大島	市民の森	R4
21	下名立地域生涯学習センター	名立	生涯学習センター	R4
22	大島保健センター	大島	保健センター	R5
23	三和西部スポーツハウス	三和	体育館	R6
24	農業研修センター芙蓉荘	新道	貸館・交流施設	R7

【貸付又は譲渡】

No	施設名	所在区	施設カテゴリー	完了年度
25	浦川原谷ゲートボールハウス	浦川原	屋内ゲートボール場	R3
26	清里農村体験宿泊休憩施設 (山荘京ヶ岳)	清里	宿泊温浴施設	R3
27	光ヶ原高原観光総合施設	板倉	観光施設	R3
28	ヨーデル金谷	金谷	飲食施設	R3
29	大島農業実習交流センター	大島	農林水産業振興施設	R3
30	棚田作業施設	清里	産業振興施設	R3
31	ゆったりの家	谷浜・桑取	貸館・交流施設	R3
32	教育プラザ（多目的広場）	有田	多目的広場・グラウンド	R4
33	牧ふれあい体験交流施設	牧	観光施設	R4
34	牧ふるさと村自然と憩の森	牧	観光施設	R4
35	樽田そば処	安塚	飲食施設	R5
36	吉川地区公民館東田中分館	吉川	公民館	R5
37	吉川地区公民館勝穂分館	吉川	公民館	R5
38	大潟野外活動施設	大潟	キャンプ場	R6
39	大島堆肥センター	大島	産業関連施設（その他）	R6
40	源地域生涯学習センター	吉川	生涯学習センター	R6
41	吉川地区公民館泉谷分館	吉川	公民館	R6
42	吉川地区公民館竹直分館	吉川	公民館	R6
43	吉川地区公民館源分館	吉川	公民館	R6
44	中川地域生涯学習センター	安塚	生涯学習センター	R7
45	伏野地域生涯学習センター	安塚	生涯学習センター	R7
46	須川地域生涯学習センター	安塚	生涯学習センター	R7
47	大島地域生涯学習センター	大島	生涯学習センター	R7
48	吉川旭地域生涯学習センター	吉川	生涯学習センター	R7

No	施設名	所在区	施設カテゴリー	完了年度
49	吉川地区公民館旭分館	吉川	公民館	R7
50	吉川旭地区農業拠点センター	吉川	地区集会施設	R7

【用途変更】

No	施設名	所在区	施設カテゴリー	完了年度
51	柿崎保健センター	柿崎	保健センター	R4
52	吉川保健センター	吉川	保健センター	R4
53	中郷保健相談センター	中郷	保健センター	R4

【後期に適正配置】

No	施設名	所在区	施設カテゴリー	完了年度
54	柿崎体育館	柿崎	体育館	計画 後期
55	板倉北部スポーツセンター	板倉	体育館	計画 後期
56	吉川野球場	吉川	野球場	計画 後期
57	吉川テニスコート	吉川	テニスコート	計画 後期
58	武士作業施設	清里	産業振興施設	計画 後期



【引き続き協議】

No	施設名	所在区	施設カテゴリー	完了年度
59	大潟健康スポーツプラザ鵜の浜人魚館	大潟	日帰り温浴施設	-
60	吉川ゆったり郷	吉川	日帰り温浴施設	-
61	ろばた館	名立	日帰り温浴施設	-
62	くわどり湯ったり村	谷浜・桑取	宿泊温浴施設	-
63	牧湯の里深山荘	牧	宿泊温浴施設	-
64	柿崎マリンホテルハマナス	柿崎	宿泊温浴施設	-
65	板倉保養センター（やすらぎ荘）	板倉	宿泊温浴施設	-
66	三和ネイチャーリングホテル米本陣	三和	宿泊温浴施設	-

## 2 施設カテゴリー別、施設別検討内容

検討の手順<sup>1</sup>に基づく施設カテゴリー別の検討内容を以下のとおり示します。

なお、公共関与の必要性の検討結果は、9 ページに全カテゴリーをまとめて示します。

### 【掲載内容】

整理番号	施設カテゴリー	(施設カテゴリーの名称を記載)
区分	(本編 19 ページに示した手順②による「検討の区分」を記載)	

### 1 基礎データ

施設の名称、施設が所在する地域自治区名等の基礎的な情報を示す。

取組方向	No	施設名	所在区	建築 (改築) 年	経過 年数	延床 面積 (㎡)	利用者数 H28～H30 3か年平均	公費負担額 H28～H30 3か年平均 (千円)	管理形態
①		②	③	④	⑤	⑥	⑦	⑧	⑨

項目	説明
①取組方向	・施設の取組方向（「現状維持」「移転」「廃止等」「引き続き協議」など）を記載
②施設名	・条例上の名称（施設名にある「上越市」は省略）を記載
③所在区	・施設の所在する地域自治区名を記載
④建築（改築）年	・施設本体の建築年又は改築年を和暦で記載 ・複数の建物（棟）で構成される施設の場合は、主な建物について記載
⑤経過年数	・R2 年 1 月時点における建築年からの経過年数を記載
⑥延床面積（㎡）	・構造物の床面積を小数点第 1 位まで表示（小数点第 2 位を四捨五入） ※屋外施設等は「-」と記載 例：屋外ゲートボール場、野球場、多目的広場・グラウンド、テニスコート、屋外プール、市民の森、観光・レク施設
⑦利用者数 (入居者数/定員)	・H28～30 年度における延べ利用者数の 3 か年平均値を記載 ※臨時休館した期間がある場合など、比較ができない年度の値は除外して算出 ※管理人が常駐しておらず、利用申請など手続き等をせずに利用できる屋外施設や休館施設、新設した施設などは「-」と記載 (入居者数/定員) ・生活支援施設、児童養護施設などの居住施設は、3 か年の各月の入居者数を平均した値を分子に、当該施設の定員を分母に記載
⑧公費負担額 (千円)	・H28～30 年度における公費負担額（施設の支出から収入を差し引いた値）の 3 か年平均値を記載 ※支出に施設の維持管理にかかる人件費を含み、修繕料、工事請負費は含まない ※収入に修繕や工事にかかる補助金等は含まない ※指定管理施設の場合は、指定管理者の収支は除く ※原則、休止中や工事等による休館期間中の施設の収支は除く
⑨管理形態	・施設の管理方法（「指定管理」「業務委託」「直営」のいずれか）を記載 ※R2 年 4 月 1 日現在で休止中の施設は、「-」と記載

<sup>1</sup> 本編 18 ページから 20 ページ

## 2 圏域別の配置状況

各利用圏域<sup>2</sup>の区分の考え方に沿って、当該カテゴリーの各施設のほか、類似機能を含めて配置状況を整理します。

## 3 施設の状況

施設の基礎データのほか、施設ごとの状況（老朽化の程度、耐震強度、利用者数・利用動向、公費負担額）を把握し、取組の方向性を決定する際の参考とします。

No	施設名	老朽化の程度			耐震強度	利用者数・利用動向			公費負担額 H28～H30 3か年平均 (千円)
		耐用年数 A	経過年数 B	耐用年数 到来までの 残年数 A-B		H23～H25 3か年平均	H28～H30 3か年平均	増減率	
	①	②	③	④	⑤	⑥	⑥	⑥	⑦

項目	説明
①施設名	・ 条例上の名称（施設名にある「上越市」は省略）を記載
老朽化の程度	②耐用年数 A ・ 当該施設を構成する建物のうち、主要な建物（構造物）の「原価償却資産の耐用年数等に関する省令」に基づく耐用年数
	③経過年数 B ・ R2年1月時点における建築年（改築年）からの経過年数を記載
	④耐用年数到来までの残年数 A-B ・ 施設建築からの③経過年数を②耐用年数と比較して記載値が小さいほど老朽化が進んでおり、値がマイナスの場合は、耐用年数を超過している
	②、④ ※屋外ゲートボール場、野球場、多目的広場・グラウンド、テニスコート、屋外プール、市民の森、観光・レク施設等、当該施設の主たる用途（機能）を有する建物がない施設は「-」と記載 ※当該施設の主たる用途（機能）を有する設備がある場合は、当該設備の値を記載
⑤耐震強度	・ 主要な建物の耐震基準の充足状況を記載 基準を満たす場合…充足、基準を満たしていない場合…不足 ※屋外ゲートボール場、野球場、多目的広場・グラウンド、テニスコート、屋外プール、市民の森、観光・レク施設等、当該施設の主たる用途（機能）を有する建物がない施設は「-」と記載 ※当該施設の主たる用途（機能）を有する設備がある場合は、当該設備の値を記載
⑥利用者数・利用動向	・ H23～H25年度とH28～H30年度の3か年平均の利用者数等を比較し、その増減率を記載 ※臨時休館した期間がある場合など、比較ができない年度の値は除外して算出 ※管理人が常駐しておらず、利用申請など手続き等をせずに利用できる屋外施設や休館施設、新設した施設などは「-」と記載 ※利用者等の対象範囲や算出方法を変更した場合など、H23～H25年度とH28～H30年度の値を比較することが難しい場合は、H23～H25年度の値を「-」と記載 (入居者数/定員) ・ 生活支援施設、児童養護施設などの居住施設は、3か年の各月の入居者数を平均した値を分子に、当該施設の定員を分母に記載 ・ 増減率 (%) = (H28～H30年度の平均利用者数/H23～H25年度の平均利用者数-1) × 100

<sup>2</sup> 本編 20 ページ及び 23 ページから 24 ページ

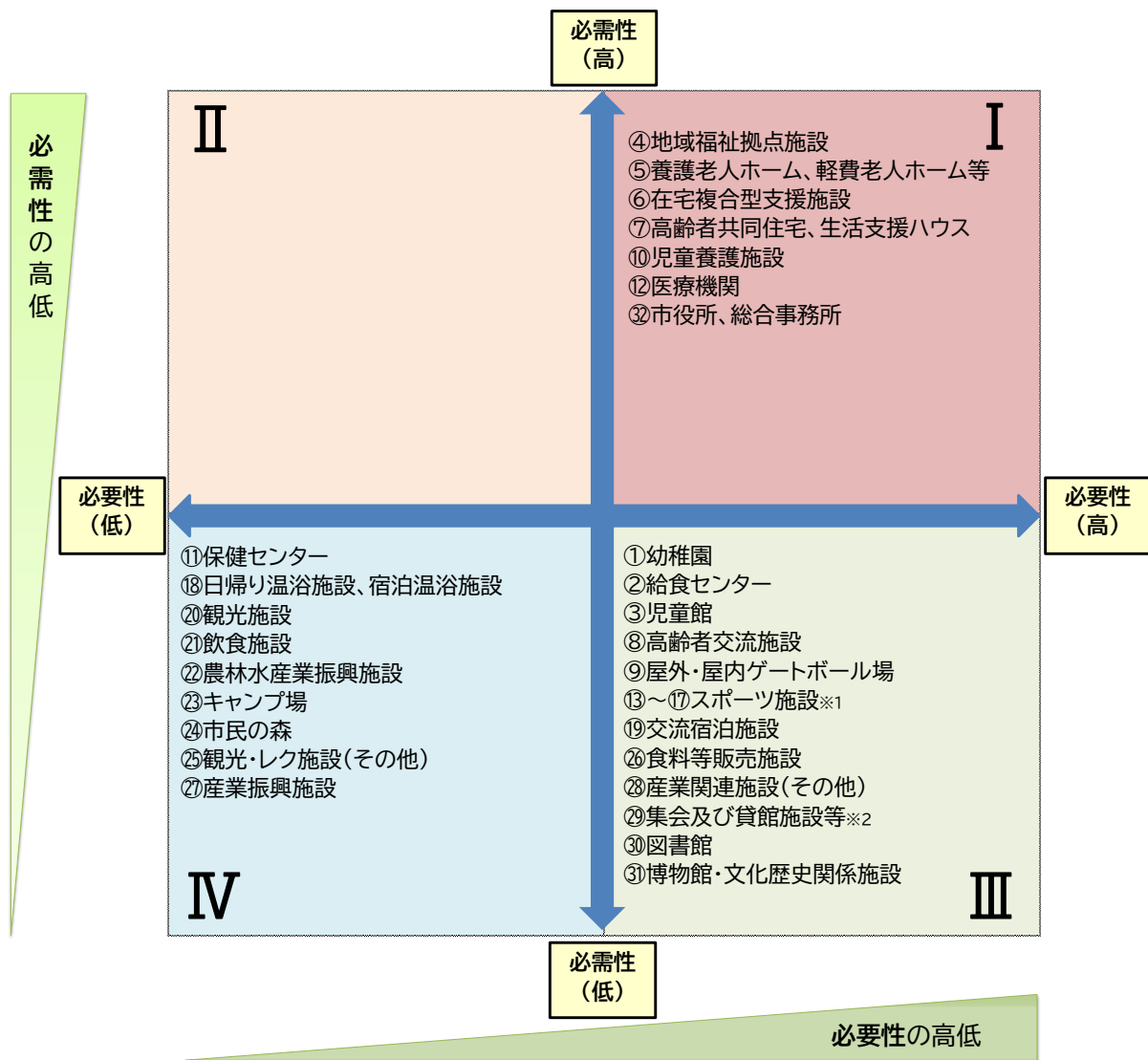
項 目	説 明
⑦公費負担額 (千円)	<ul style="list-style-type: none"> <li>・H28～30年度における公費負担額（施設の支出から収入を差し引いた値）の3か年平均値を記載</li> <li>※支出に施設の維持管理にかかる人件費を含み、修繕料、工事請負費は含まない</li> <li>※収入に修繕や工事にかかる補助金等は含まない</li> <li>※指定管理施設の場合は、指定管理者の収支は除く</li> <li>※原則、休止中や工事等による休館期間中の施設の収支は除く</li> </ul>

※施設カテゴリー⑳市役所、総合事務所は、当資料編において、公共関与の必要性（9 ページ）を除き、掲載の対象外とする。

## Ⅰ 公共関与の必要性（施設カテゴリの位置付け）

各施設カテゴリにおける公共関与の必要性<sup>3</sup>については、施設ごとの設置目的等を踏まえ、以下の項目（内容）により検討しました。

	内 容
必需性	法令で設置が義務付けられているサービス（施設）か
	社会的、経済的弱者を対象とした、社会のセーフティネットに当たるサービス（施設）か
	市民が日常生活を営む上で最低限必要なサービス（施設）か
必要性	市の政策、施策を推進する上で、必要不可欠であるか
	設置目的や機能が民間の施設と競合していないか
	今日的な視点（時代のニーズ）から設置目的の意義は認められるか



※1 「スポーツ施設」は、体育館、野球場、多目的広場・グラウンド、テニスコート、プール、スポーツ施設（その他）の施設カテゴリが含まれる。

※2 「集会及び貸館施設等」は、基幹的综合施設、学習施設、生涯学習センター、公民館、地区集会施設、コミュニティプラザ、貸館・交流施設の施設カテゴリが含まれる。

<sup>3</sup> 本編 18 ページ、19 ページ

整理番号	①	施設カテゴリー	幼稚園（1施設）
区分	②単一の施設カテゴリーにより、適正な配置の在り方を検討するもの		

### 1 基礎データ

取組方向	No	施設名	所在区	建築 (改築) 年	経過 年数	延床 面積 (㎡)	利用者数 H28～H30 3か年平均	公費負担額 H28～H30 3か年平均 (千円)	管理形態
現状維持	1	高田幼稚園	高田	S57	37	819.0	67	69,859	直営

### 2 圏域別の配置状況

	合併前上越市のエリア
	高田区
広域拠点施設	
市域拠点施設	
地域圏拠点施設	高田幼稚園
生活圏拠点施設	
コミュニティ圏拠点施設	

### 3 施設の状況

No	施設名	老朽化の程度			耐震 強度	利用者数・利用動向			公費負担額 H28～H30 3か年平均 (千円)
		耐用 年数 A	経過 年数 B	耐用年数 到来までの 残年数 A-B		H23～H25 3か年平均	H28～H30 3か年平均	増減率	
1	高田幼稚園	47	37	10	充足	70	67	△ 4%	69,859

整理番号	②	施設カテゴリー	給食センター（3施設）
区分	②単一の施設カテゴリーにより、適正な配置の在り方を検討するもの		

### 1 基礎データ

取組方向	No	施設名	所在区	建築 (改築) 年	経過 年数	延床 面積 (㎡)	利用者数 H28～H30 3か年平均	公費負担額 H28～H30 3か年平均 (千円)	管理形態
現状維持	1	大島学校給食センター	大島	S62	32	174.0	-	14,737	直営
	2	牧学校給食センター	牧	S61	33	155.0	-	14,860	業務委託
	3	柿崎学校給食センター	柿崎	S52	42	309.0	-	27,749	直営

### 2 圏域別の配置状況

	13区のエリア		
	大島区	牧区	柿崎区
広域拠点施設			
市域拠点施設			
地域圏拠点施設			
生活圏拠点施設	大島学校給食センター	牧学校給食センター	柿崎学校給食センター
コミュニティ圏拠点施設			

### 3 施設の状況

No	施設名	老朽化の程度			耐震 強度	利用者数・利用動向			公費負担額 H28～H30 3か年平均 (千円)
		耐用 年数 A	経過 年数 B	耐用年数 到来までの 残年数 A-B		H23～H25 3か年平均	H28～H30 3か年平均	増減率	
1	大島学校給食センター	47	32	15	充足	-	-	-	14,737
2	牧学校給食センター	47	33	14	充足	-	-	-	14,860
3	柿崎学校給食センター	34	42	△ 8	充足	-	-	-	27,749

整理番号	③	施設カテゴリー	児童館（6施設）
区分	②単一の施設カテゴリーにより、適正な配置の在り方を検討するもの		

## 1 基礎データ

取組方向	No	施設名	所在区	建築 (改築) 年	経過 年数	延床 面積 (㎡)	利用者数 H28～H30 3か年平均	公費負担額 H28～H30 3か年平均 (千円)	管理形態
現状維持	1	諏訪児童館	諏訪	H4	27	186.7	897	414	直営
	2	名立児童館	名立	S46	48	183.6	1,932	2,853	業務委託
休止中	3	富岡児童館	新道	S40	54	234.6	64	578	直営
	4	高志児童館	春日	S42	52	334.8	0	1,409	業務委託
	5	大湊児童館	大湊	H17	14	962.0	112	1,189	直営
	6	南川児童館	頸城	H17	14	368.0	428	199	直営

## 2 圏域別の配置状況

	合併前上越市のエリア			13区のエリア		
	新道区	春日区	諏訪区	大湊区	頸城区	名立区
広域拠点施設						
市域拠点施設						
地域圏拠点施設						
生活圏拠点施設	富岡児童館	高志児童館	諏訪児童館	大湊児童館	南川児童館	名立児童館
コミュニティ圏拠点施設						



### 3 施設の状況

No	施設名	老朽化の程度			耐震強度	利用者数・利用動向			公費負担額 H28～H30 3か年平均 (千円)
		耐用年数 A	経過年数 B	耐用年数 到来までの 残年数 A-B		H23～H25 3か年平均	H28～H30 3か年平均	増減率	
1	諏訪児童館	22	27	△ 5	充足	-	897	-	414
2	名立児童館	22	48	△ 26	充足	-	1,932	-	2,853
3	富岡児童館	22	54	△ 32	充足	-	64	-	578
4	高志児童館	22	52	△ 30	充足	-	0	-	1,409
5	大瀧児童館	47	14	33	充足	-	112	-	1,189
6	南川児童館	34	14	20	充足	-	428	-	199

整理番号	④	施設カテゴリー	地域福祉拠点施設（2施設）
区分	②単一の施設カテゴリーにより、適正な配置の在り方を検討するもの		

### 1 基礎データ

取組方向	No	施設名	所在区	建築 (改築) 年	経過 年数	延床 面積 (㎡)	利用者数 H28～H30 3か年平均	公費負担額 H28～H30 3か年平均 (千円)	管理形態
現状維持	1	福祉交流プラザ	高田	S56	38	6,317.6	127,024	34,023	直営
	2	かきざき福祉センター	柿崎	H16	15	841.6	14,021	5,594	直営

### 2 圏域別の配置状況

	合併前上越市のエリア	13区のエリア
	高田区	柿崎区
広域拠点施設		
市域拠点施設	福祉交流プラザ	
地域圏拠点施設		かきざき福祉センター
生活圏拠点施設		
コミュニティ圏拠点施設		

### 3 施設の状況

No	施設名	老朽化の程度			耐震 強度	利用者数・利用動向			公費負担額 H28～H30 3か年平均 (千円)
		耐用 年数 A	経過 年数 B	耐用年数 到来までの 残年数 A-B		H23～H25 3か年平均	H28～H30 3か年平均	増減率	
1	福祉交流プラザ	47	38	9	充足	118,061	127,024	8%	34,023
2	かきざき福祉センター	22	15	7	充足	13,670	14,021	3%	5,594

整理番号	⑤	施設カテゴリー	養護老人ホーム、軽費老人ホーム等（3施設）
区分	②単一の施設カテゴリーにより、適正な配置の在り方を検討するもの		

### 1 基礎データ

取組方向	No	施設名	所在区	建築 (改築) 年	経過 年数	延床 面積 (㎡)	入居者数/定員 H28~H30 3か年平均	公費負担額 H28~H30 3か年平均 (千円)	管理形態
現状維持	1	千寿園	高田	S55	39	1,656.3	49/50	58,842	指定管理
	2	ケアハウス上越	直江津	H7	24	1,954.8	30/30	24,557	指定管理
	3	上越五智養護老人ホーム	直江津	H11	20	5,806.4	143/150	122,345	指定管理

### 2 圏域別の配置状況

	合併前上越市のエリア	
	高田区	直江津区
広域拠点施設		上越五智養護老人ホーム
市域拠点施設	千寿園	ケアハウス上越
地域圏拠点施設		
生活圏拠点施設		
コミュニティ圏拠点施設		

### 3 施設の状況

No	施設名	老朽化の程度			耐震 強度	入居者数/定員・利用動向			公費負担額 H28~H30 3か年平均 (千円)
		耐用 年数 A	経過 年数 B	耐用年数 到来までの 残年数 A-B		H23~H25 3か年平均	H28~H30 3か年平均	増減率	
1	千寿園	50	39	11	充足	45/50	49/50	9%	58,842
2	ケアハウス上越	50	24	26	充足	30/30	30/30	0%	24,557
3	上越五智養護老人ホーム	47	20	27	充足	147/150	143/150	△ 3%	122,345

整理番号	⑥	施設カテゴリー	在宅複合型支援施設（1施設）
区分	②単一の施設カテゴリーにより、適正な配置の在り方を検討するもの		

### 1 基礎データ

取組方向	No	施設名	所在区	建築 (改築) 年	経過 年数	延床 面積 (㎡)	入居者数/定員 H28~H30 3か年平均	公費負担額 H28~H30 3か年平均 (千円)	管理形態
現状維持	1	牧高齢者等福祉センター	牧	S48	46	1,143.3	2/10	2,253	直営

### 2 圏域別の配置状況

	13区のエリア
	牧区
広域拠点施設	
市域拠点施設	
地域圏拠点施設	
生活圏拠点施設	牧高齢者等福祉センター
コミュニティ圏拠点施設	

### 3 施設の状況

No	施設名	老朽化の程度			耐震 強度	入居者数/定員・利用動向			公費負担額 H28~H30 3か年平均 (千円)
		耐用 年数 A	経過 年数 B	耐用年数 到来までの 残年数 A-B		H23~H25 3か年平均	H28~H30 3か年平均	増減率	
1	牧高齢者等福祉センター	47	46	1	充足	4/10	2/10	△ 50%	2,253

整理番号	⑦	施設カテゴリー	高齢者共同住宅、生活支援ハウス（6施設）
区分	②単一の施設カテゴリーにより、適正な配置の在り方を検討するもの		

## 1 基礎データ

取組方向	No	施設名	所在区	建築 (改築) 年	経過 年数	延床 面積 (㎡)	入居者数/定員 H28~H30 3か年平均	公費負担額 H28~H30 3か年平均 (千円)	管理形態
現状維持	1	浦川原生活支援ハウス	浦川原	H7	24	458.9	9/10	6,234	指定管理
	2	頸城生活支援ハウス	頸城	H16	15	1,907.3	7/10	7,364	指定管理
	3	板倉生活支援ハウス	板倉	H3	28	458.6	9/12	5,837	指定管理
	4	清里生活支援ハウス	清里	H3	28	582.4	14/16	10,089	指定管理
	5	名立生活支援ハウス	名立	H7	24	1,256.6	10/15	13,385	指定管理
廃止等	6	安塚かたくりの家	安塚	S55	39	410.4	3/5	1,475	直営

## 2 圏域別の配置状況

	13 区のエリア					
	安塚区	浦川原区	頸城区	板倉区	清里区	名立区
広域拠点施設						
市域拠点施設						
地域圏拠点施設	安塚かたくりの家	浦川原生活支援ハウス	頸城生活支援ハウス	板倉生活支援ハウス	清里生活支援ハウス	名立生活支援ハウス
生活圈拠点施設						
コミュニティ圏拠点施設						

### 3 施設の状況

No	施設名	老朽化の程度			耐震強度	入居者数/定員・利用動向			公費負担額 H28~H30 3か年平均 (千円)
		耐用年数 A	経過年数 B	耐用年数 到来までの 残年数 A-B		H23~H25 3か年平均	H28~H30 3か年平均	増減率	
1	浦川原生活支援ハウス	50	24	26	充足	7/10	9/10	29%	6,234
2	頸城生活支援ハウス	50	15	35	充足	9/10	7/10	△ 22%	7,364
3	板倉生活支援ハウス	50	28	22	充足	10/12	9/12	△ 10%	5,837
4	清里生活支援ハウス	50	28	22	充足	13/16	14/16	8%	10,089
5	名立生活支援ハウス	50	24	26	充足	11/15	10/15	△ 9%	13,385
6	安塚かたくりの家	50	39	11	充足	4/5	3/5	△ 25%	1,475

整理番号	⑧	施設カテゴリー	高齢者交流施設（5施設）
区分	②単一の施設カテゴリーにより、適正な配置の在り方を検討するもの		

## 1 基礎データ

取組方向	No	施設名	所在区	建築 (改築) 年	経過 年数	延床 面積 (㎡)	利用者数 H28～H30 3か年平均	公費負担額 H28～H30 3か年平均 (千円)	管理形態
現状維持	1	磯野園	高田	S15	79	254.0	4,473	334	直営
	2	高田西趣味の家	金谷	H4	27	360.2	12,175	3,903	業務委託
	3	大湊老人福祉センター	大湊	S57	37	645.5	5,100	2,445	業務委託
廃止等	4	本町ふれあい館	高田	S41	53	194.5	12,577	3,370	業務委託
	5	直江津ふれあい館	直江津	H19	12	49.9	3,413	2,407	業務委託

## 2 圏域別の配置状況

- ・ 当該施設カテゴリーは、高齢者に特化しており、高田区、金谷区、直江津区、大湊区の4区にのみ設置されている。
- ・ 上記以外の区では、公民館を始めとした貸館施設等を活用している。
- ・ 交流・学習等の活動が可能な施設については、73 ページから 76 ページに記載のとおりとなっている。

	合併前上越市のエリア			13 区のエリア
	高田区	金谷区	直江津区	大湊区
広域拠点施設				
市域拠点施設				
地域圏拠点施設	本町ふれあい館	高田西趣味の家	直江津ふれあい館	
生活圏拠点施設	磯野園			大湊老人福祉センター
コミュニティ圏拠点施設				

### 3 施設の状況

No	施設名	老朽化の程度			耐震強度	利用者数・利用動向			公費負担額 H28～H30 3か年平均 (千円)
		耐用年数 A	経過年数 B	耐用年数 到来までの 残年数 A-B		H23～H25 3か年平均	H28～H30 3か年平均	増減率	
1	磯野園	22	79	△ 57	不足	6,420	4,473	△ 30%	334
2	高田西趣味の家	22	27	△ 5	充足	13,457	12,175	△ 10%	3,903
3	大潟老人福祉センター	34	37	△ 3	充足	7,126	5,100	△ 28%	2,445
4	本町ふれあい館	50	53	△ 3	不足	15,207	12,577	△ 17%	3,370
5	直江津ふれあい館	50	12	38	充足	2,716	3,413	26%	2,407



整理番号	⑨	施設カテゴリー	屋外ゲートボール場（4施設） 屋内ゲートボール場（9施設）
区分	①類似の機能を有する複数のカテゴリーにより、適正な配置の在り方を検討するもの		

## 1 基礎データ

取組方向	No	施設名	所在区	建築 (改築) 年	経過 年数	延床 面積 (㎡)	利用者数 H28～H30 3か年平均	公費負担額 H28～H30 3か年平均 (千円)	管理形態
現状維持	1	春日山ゲートボール場	春日	S61	33	-	8,820	2,637	業務委託
	2	牧ゲートボール場	牧	H15	16	-	508	82	直営
	3	柿崎ゲートボール場	柿崎	S59	35	-	908	85	直営
	4	中郷総合運動公園(ゲート ボールコート)	中郷	H2	29	-	657	120	業務委託
	5	中部ゲートボールハウス	新道	H3	28	1,148.3	14,397	1,401	直営
	6	高田西ゲートボールハウス	金谷	H4	27	1,159.3	11,315	1,357	直営
	7	高田東ゲートボールハウス	津有	H5	26	1,203.3	10,317	1,222	直営
	8	直江津ゲートボールハウス	有田	H2	29	1,130.5	7,964	1,317	直営
	9	安塚多目的交流施設	安塚	H13	18	535.6	1,404	240	業務委託
	10	大潟コミュニティスポーツ ハウス	大潟	H7	24	1,069.4	1,285	883	業務委託
	11	板倉ふれあいゲートボール 場	板倉	S59	35	317.0	2,066	174	直営
	12	三和ふれあいホール	三和	H15	16	1,495.7	3,915	1,024	業務委託
廃止等	13	浦川原谷ゲートボールハウ ス	浦川原	H8	23	538.6	90	753	業務委託

## 2 圏域別の配置状況

	合併前上越市のエリア					13区のエリア	
	新道区	金谷区	春日区	津有区	有田区	安塚区	浦川原区
広域拠点施設							
市域拠点施設			屋外 春日山ゲート ボール場				
地域圏拠点施設	屋内 中部ゲート ボールハウス	屋内 高田西ゲート ボールハウス		屋内 高田東ゲート ボールハウス	屋内 直江津ゲート ボールハウス		
生活圏拠点施設						屋内 安塚多目的交 流施設	
コミュニティ圏 拠点施設							屋内 浦川原谷ゲー トボールハウ ス
	13区のエリア						
	牧区	柿崎区	大潟区	中郷区	板倉区	三和区	
広域拠点施設							
市域拠点施設							
地域圏拠点施設							
生活圏拠点施設	屋外 牧ゲートポー ル場	屋外 柿崎ゲート ボール場	屋内 大潟コミュニ ティスポーツ ハウス	屋外 中郷総合運動 公園(ゲート ボールコート)	屋内 板倉ふれあい ゲートボール 場	屋内 三和ふれあい ホール	
コミュニティ圏 拠点施設							

### 3 施設の状況

No	施設名	老朽化の程度			耐震強度	利用者数・利用動向			公費負担額 H28～H30 3か年平均 (千円)
		耐用年数 A	経過年数 B	耐用年数 到来までの 残年数 A-B		H23～H25 3か年平均	H28～H30 3か年平均	増減率	
1	春日山ゲートボール場	-	33	-	-	8,095	8,820	9%	2,637
2	牧ゲートボール場	-	16	-	-	1,219	508	△ 58%	82
3	柿崎ゲートボール場	-	35	-	-	2,292	908	△ 60%	85
4	中郷総合運動公園(ゲートボールコート)	-	29	-	-	819	657	△ 20%	120
5	中部ゲートボールハウス	34	28	6	充足	18,476	14,397	△ 22%	1,401
6	高田西ゲートボールハウス	34	27	7	充足	13,428	11,315	△ 16%	1,357
7	高田東ゲートボールハウス	34	26	8	充足	14,208	10,317	△ 27%	1,222
8	直江津ゲートボールハウス	34	29	5	充足	12,650	7,964	△ 37%	1,317
9	安塚多目的交流施設	47	18	29	充足	1,388	1,404	1%	240
10	大潟コミュニティスポーツハウス	47	24	23	充足	1,841	1,285	△ 30%	883
11	板倉ふれあいゲートボール場	31	35	△ 4	充足	1,659	2,066	25%	174
12	三和ふれあいホール	34	16	18	充足	5,046	3,915	△ 22%	1,024
13	浦川原谷ゲートボールハウス	34	23	11	充足	177	90	△ 49%	753

整理番号	⑩	施設カテゴリー	児童養護施設（1施設）
区分	②単一の施設カテゴリーにより、適正な配置の在り方を検討するもの		

### 1 基礎データ

取組方向	No	施設名	所在区	建築 (改築) 年	経過 年数	延床 面積 (㎡)	入居者数/定員 H28~H30 3か年平均	公費負担額 H28~H30 3か年平均 (千円)	管理形態
現状維持	1	若竹寮	金谷	H25	6	1,693.8	42/56	26,786	指定管理

### 2 圏域別の配置状況

	合併前上越市のエリア
	金谷区
広域拠点施設	若竹寮
市域拠点施設	
地域圏拠点施設	
生活圏拠点施設	
コミュニティ圏拠点施設	

### 3 施設の状況

No	施設名	老朽化の程度			耐震 強度	入居者数/定員・利用動向			公費負担額 H28~H30 3か年平均 (千円)
		耐用 年数 A	経過 年数 B	耐用年数 到来までの 残年数 A-B		H23~H25 3か年平均	H28~H30 3か年平均	増減率	
1	若竹寮	47	6	41	充足	45/56	42/56	△ 7%	26,786

整理番号	⑪	施設カテゴリー	保健センター（11施設）
区分	②単一の施設カテゴリーにより、適正な配置の在り方を検討するもの		

## 1 基礎データ

取組方向	No	施設名	所在区	建築 (改築) 年	経過 年数	延床 面積 (㎡)	利用者数 H28～H30 3か年平均	公費負担額 H28～H30 3か年平均 (千円)	管理形態
現状維持	1	上越保健センター	春日	S57	37	629.9	5,835	4,823	直営
	2	安塚保健センター	安塚	H2	29	736.6	410	1,684	直営
	3	浦川原保健センター	浦川原	H7	24	797.5	5,764	3,999	直営
	4	大潟保健センター	大潟	H14	17	909.0	8,276	3,524	直営
	5	板倉保健センター	板倉	H8	23	1,765.3	3,531	3,731	直営
	6	三和保健センター	三和	H3	28	1,184.0	5,671	4,883	直営
廃止等	7	大島保健センター	大島	S59	35	1,331.5	57	1,306	-
	8	柿崎保健センター	柿崎	S58	36	603.3	2,735	1,162	直営
	9	吉川保健センター	吉川	H6	25	707.6	4,245	1,790	直営
	10	中郷保健相談センター	中郷	S61	33	561.2	2,201	2,241	直営
	11	名立保健センター	名立	S58	36	497.6	318	1,293	直営

## 2 圏域別の配置状況

	合併前上越市のエリア	13区のエリア				
	春日区	安塚区	浦川原区	大島区	柿崎区	大潟区
広域拠点施設						
市域拠点施設						
地域圏拠点施設	上越保健センター					
生活圏拠点施設		安塚保健センター	浦川原保健センター	大島保健センター【休止中】	柿崎保健センター	大潟保健センター
コミュニティ圏拠点施設						
	13区のエリア					
	吉川区	中郷区	板倉区	三和区	名立区	
広域拠点施設						
市域拠点施設						
地域圏拠点施設						
生活圏拠点施設	吉川保健センター	中郷保健相談センター	板倉保健センター	三和保健センター	名立保健センター	
コミュニティ圏拠点施設						

### 3 施設の状況

No	施設名	老朽化の程度			耐震強度	利用者数・利用動向			公費負担額 H28～H30 3か年平均 (千円)
		耐用年数 A	経過年数 B	耐用年数 到来までの 残年数 A-B		H23～H25 3か年平均	H28～H30 3か年平均	増減率	
1	上越保健センター	50	37	13	充足	5,293	5,835	10%	4,823
2	安塚保健センター	50	29	21	充足	659	410	△ 38%	1,684
3	浦川原保健センター	50	24	26	充足	5,015	5,764	15%	3,999
4	大潟保健センター	50	17	33	充足	4,801	8,276	72%	3,524
5	板倉保健センター	50	23	27	充足	6,542	3,531	△ 46%	3,731
6	三和保健センター	50	28	22	充足	10,354	5,671	△ 45%	4,883
7	大島保健センター	50	35	15	充足	450	57	△ 87%	1,306
8	柿崎保健センター	50	36	14	充足	3,805	2,735	△ 28%	1,162
9	吉川保健センター	50	25	25	充足	4,472	4,245	△ 5%	1,790
10	中郷保健相談センター	50	33	17	充足	2,108	2,201	4%	2,241
11	名立保健センター	50	36	14	充足	505	318	△ 37%	1,293

整理番号	⑫	施設カテゴリー	医療機関（10施設）
区分	②単一の施設カテゴリーにより、適正な配置の在り方を検討するもの		

## 1 基礎データ

取組方向	No	施設名	所在区	建築 (改築) 年	経過 年数	延床 面積 (㎡)	利用者数 H28～H30 3か年平均	公費負担額 H28～H30 3か年平均 (千円)	管理形態
現状維持	1	上越地域医療センター病院	高田	S54	40	13,742.3	108,427	△ 42,727	指定管理
	2	中ノ俣診療所	金谷	S63	31	104.1	540	4,727	直営
	3	上越休日・夜間診療所	春日	S57	37	331.3	10,791	△ 8,646	直営
	4	安塚診療所	安塚	H2	29	364.6	11,165	△ 6,769	直営
	5	大島診療所	大島	S60	34	291.2	3,885	11,587	直営
	6	国民健康保険牧診療所	牧	S58	36	532.2	5,800	29,752	直営
	7	国民健康保険くろかわ診療所	柿崎	H13	18	727.5	11,345	21,089	業務委託
	8	国民健康保険吉川診療所	吉川	H10	21	661.9	11,031	15,971	直営
	9	国民健康保険清里診療所	清里	H16	15	461.9	8,763	△ 945	直営
	10	清里歯科診療所	清里	H5	26	255.0	3,641	1,413	業務委託



## 2 圏域別の配置状況

	合併前上越市のエリア			13区のエリア		
	高田区	金谷区	春日区	安塚区	大島区	牧区
広域拠点施設						
市域拠点施設	上越地域医療センター病院		上越休日・夜間診療所			
地域圏拠点施設						
生活圏拠点施設				安塚診療所	大島診療所	国民健康保険牧診療所
コミュニティ圏拠点施設		中ノ保診療所				
	13区のエリア					
	柿崎区	吉川区	清里区			
広域拠点施設						
市域拠点施設						
地域圏拠点施設						
生活圏拠点施設	国民健康保険くろかわ診療所	国民健康保険吉川診療所	国民健康保険清里診療所			
			清里歯科診療所			
コミュニティ圏拠点施設						

### 3 施設の状況

No	施設名	老朽化の程度			耐震強度	利用者数・利用動向			公費負担額 H28～H30 3か年平均 (千円)
		耐用年数 A	経過年数 B	耐用年数 到来までの 残年数 A-B		H23～H25 3か年平均	H28～H30 3か年平均	増減率	
1	上越地域医療センター病院	39	40	△ 1	充足	95,628	108,427	13%	△ 42,727
2	中ノ俣診療所	24	31	△ 7	充足	735	540	△ 27%	4,727
3	上越休日・夜間診療所	38	37	1	充足	10,841	10,791	△ 0%	△ 8,646
4	安塚診療所	38	29	9	充足	15,810	11,165	△ 29%	△ 6,769
5	大島診療所	38	34	4	充足	5,470	3,885	△ 29%	11,587
6	国民健康保険牧診療所	38	36	2	充足	8,268	5,800	△ 30%	29,752
7	国民健康保険くろかわ診療所	24	18	6	充足	11,925	11,345	△ 5%	21,089
8	国民健康保険吉川診療所	38	21	17	充足	13,959	11,031	△ 21%	15,971
9	国民健康保険清里診療所	24	15	9	充足	9,599	8,763	△ 9%	△ 945
10	清里歯科診療所	24	26	△ 2	充足	3,470	3,641	5%	1,413

整理番号	⑬	施設カテゴリー	体育館（20施設）
区分	②単一の施設カテゴリーにより、適正な配置の在り方を検討するもの		

## 1 基礎データ

取組方向	No	施設名	所在区	建築 (改築) 年	経過 年数	延床 面積 (㎡)	利用者数 H28～H30 3か年平均	公費負担額 H28～H30 3か年平均 (千円)	管理形態
現状維持	1	高田スポーツセンター	高田	H1	30	1,527.4	49,647	7,724	指定管理
	2	上越勤労身体障害者体育館	春日	S54	40	998.0	32,800	1,968	指定管理
	3	総合体育館	春日	S54	40	4,928.0	94,405	13,118	指定管理
	4	教育プラザ(体育館)	有田	S44	51	2,616.8	93,926	6,145	指定管理
	5	保倉体育館	保倉	H21	10	658.1	9,893	215	直営
	6	安塚B&G海洋センター	安塚	S62	32	2,138.6	5,586	8,597	業務委託
	7	浦川原体育館	浦川原	S61	33	3,149.1	21,938	9,636	業務委託
	8	大島多目的ホール	大島	H6	25	2,458.5	11,482	6,930	直営
	9	牧体育館	牧	S56	38	2,331.0	13,298	3,830	業務委託
	10	柿崎総合体育館	柿崎	H10	21	7,380.4	64,326	29,772	指定管理
	11	大潟体育センター	大潟	S54	40	1,734.5	12,972	4,673	業務委託
	12	吉川体育館	吉川	S60	34	1,499.2	12,933	914	直営
	13	中郷総合体育館	中郷	S62	32	5,019.7	11,574	5,783	業務委託
	14	板倉農業者トレーニングセンター	板倉	S59	35	965.6	16,126	△ 9	直営
	15	清里スポーツセンター	清里	H9	22	2,768.4	29,526	9,405	業務委託
	16	三和体育館	三和	S63	31	2,379.0	25,502	5,055	業務委託
	17	三和スポーツセンター	三和	S59	35	1,038.6	13,075	2,588	業務委託
廃止等	18	柿崎体育館	柿崎	S57	37	817.9	8,483	526	直営
	19	板倉北部スポーツセンター	板倉	H7	24	680.0	8,125	1,012	直営
	20	三和西部スポーツハウス	三和	H2	29	672.5	5,085	1,719	業務委託

## 2 圏域別の配置状況

- 当該カテゴリーのほか、小学校及び中学校の体育館についても学校開放されており利用されている。

	合併前上越市のエリア								
	高田区	新道区	金谷区	春日区	諏訪区	津有区	三郷区	和田区	高土区
広域拠点施設									
市域拠点施設				体育館 勤労身体障害者体育館					
				体育館 総合体育館					
地域圏拠点施設	体育館 高田スポーツセンター								
生活圏拠点施設	小学校 大手町小	小学校 富岡小	小学校 黒田小	小学校 春日小	小学校 諏訪小	貸館・交流施設 ファームセンター(多目的ホール)	小学校 三郷小	貸館・交流施設 ラーバンセンター	小学校 高土小
	小学校 東本町小	小学校 稲田小	小学校 飯小	小学校 高志小		小学校 戸野目小		小学校 和田小	
	小学校 南本町小		小学校 高田西小	中学校 春日中		小学校 上雲寺小		小学校 大和小	
	小学校 大町小					中学校 雄志中			
	中学校 城北中								
	中学校 城東中								
	中学校 城西中								
コミュニティ圏拠点施設									

※網掛けは、「体育館」の施設カテゴリーに該当する施設を示す

	合併前上越市のエリア						13区のエリア		
	直江津区	有田区	八千浦区	保倉区	北諏訪区	谷浜・桑取区	安塚区	浦川原区	大島区
広域拠点施設		基幹的総合施設 リージョン プラザ上越							
市域拠点施設		体育館 教育プラザ (体育館)							
地域圏拠点施設		学習施設 カルチャーセ ンター(体育 室あり)		体育館 保倉体育館			体育館 安塚B&G 海洋セン ター	体育館 浦川原体育 館	体育館 大島多目的 ホール
生活圏拠点施設	小学校 直江津小	小学校 有田小	貸館・交流施設 スポーツハ ウスはまぐ み	小学校 保倉小	小学校 北諏訪小	小学校 谷浜小	小学校 安塚小	小学校 浦川原小	小学校 大島小
	小学校 古城小	小学校 春日新田小	小学校 八千浦小			中学校 潮陵中	中学校 安塚中	中学校 浦川原中	中学校 大島中
	小学校 直江津南 小	中学校 直江津東 中	中学校 八千浦中						
	小学校 国府小								
	中学校 直江津中								
コミュニティ圏拠 点施設							生涯学習センター 船倉地域生 涯学習セン ター		
							生涯学習センター 須川地域生 涯学習セン ター		

	13区のエリア									
	牧区	柿崎区	大潟区	頸城区	吉川区	中郷区	板倉区	清里区	三和区	名立区
広域拠点施設										
市域拠点施設		体育館 柿崎総合体育館								
地域圏拠点施設	体育館 牧体育館	体育館 柿崎体育館	体育館 大潟体育センター	基幹的総合施設 頸城B&Gアリーナ+トレーニングルーム	体育館 吉川体育館	体育館 中郷総合体育館	体育館 板倉農業者トレーニングセンター	体育館 清里スポーツセンター	体育館 三和体育館	
				基幹的総合施設 希望館いきいきコート			体育館 板倉北部スポーツセンター		体育館 三和スポーツセンター	
									体育館 三和西部スポーツハウス	
生活圏拠点施設	小学校 牧小	小学校 柿崎小	小学校 大潟町小	小学校 南川小	小学校 吉川小	小学校 中郷小	小学校 板倉小	小学校 清里小	小学校 里公小	公民館 名立地区公民館
	中学校 牧中	小学校 上下浜小	中学校 大潟町中	小学校 大瀧小	中学校 吉川中	中学校 中郷中	小学校 豊原小	中学校 清里中	小学校 上杉小	
		小学校 下黒川小		小学校 明治小			中学校 板倉中		小学校 美守小	小学校 宝田小
		中学校 柿崎中		中学校 頸城中					中学校 三和中	中学校 名立中
コミュニティ圏拠点施設										生涯学習センター 不動地域生涯学習センター
										生涯学習センター 下名立地域生涯学習センター【休止中】

### 3 施設の状況

No	施設名	老朽化の程度			耐震強度	利用者数・利用動向			公費負担額 H28～H30 3か年平均 (千円)
		耐用年数 A	経過年数 B	耐用年数 到来までの 残年数 A-B		H23～H25 3か年平均	H28～H30 3か年平均	増減率	
1	高田スポーツセンター	47	30	17	充足	60,075	49,647	△ 17%	7,724
2	上越勤労身体障害者体育館	47	40	7	充足	25,471	32,800	29%	1,968
3	総合体育館	47	40	7	充足	73,398	94,405	29%	13,118
4	教育プラザ(体育館)	47	51	△ 4	充足	56,923	93,926	65%	6,145
5	保倉体育館	47	10	37	充足	-	9,893	-	215
6	安塚B&G海洋センター	34	32	2	充足	8,023	5,586	△ 30%	8,597
7	浦川原体育館	47	33	14	充足	21,790	21,938	1%	9,636
8	大島多目的ホール	47	25	22	充足	9,166	11,482	25%	6,930
9	牧体育館	47	38	9	充足	9,097	13,298	46%	3,830
10	柿崎総合体育館	47	21	26	充足	64,569	64,326	△ 0%	29,772
11	大潟体育センター	34	40	△ 6	充足	14,339	12,972	△ 10%	4,673
12	吉川体育館	34	34	0	充足	13,730	12,933	△ 6%	914
13	中郷総合体育館	47	32	15	充足	11,500	11,574	1%	5,783
14	板倉農業者トレーニングセンター	47	35	12	充足	14,065	16,126	15%	△ 9
15	清里スポーツセンター	47	22	25	充足	25,803	29,526	14%	9,405
16	三和体育館	47	31	16	充足	19,605	25,502	30%	5,055
17	三和スポーツセンター	47	35	12	充足	6,342	13,075	106%	2,588
18	柿崎体育館	47	37	10	充足	9,400	8,483	△ 10%	526
19	板倉北部スポーツセンター	47	24	23	充足	2,723	8,125	198%	1,012
20	三和西部スポーツハウス	34	29	5	充足	3,942	5,085	29%	1,719

整理番号	⑭	施設カテゴリー	野球場（9施設） 多目的広場・グラウンド（12施設）
区分	①類似の機能を有する複数のカテゴリーにより、適正な配置の在り方を検討するもの		

## 1 基礎データ

### 【野球場】

取組方向	No	施設名	所在区	建築 (改築) 年	経過 年数	延床 面積 (㎡)	利用者数 H28～H30 3か年平均	公費負担額 H28～H30 3か年平均 (千円)	管理形態
現状維持	1	高田城址公園(野球場)	高田	S24	70	-	10,912	8,398	指定管理
	2	藤野野球場	新道	S56	38	-	7,661	1,684	指定管理
	3	少年野球場	新道	H3	28	-	25,064	2,145	指定管理
	4	今泉スポーツ広場(野球場)	和田	S56	38	-	7,678	1,961	指定管理
	5	びょうぶ谷野球場	直江津	S62	32	-	6,925	1,735	指定管理
	6	スポーツ公園(野球場)	有田	S51	43	-	10,365	3,178	指定管理
	7	柿崎総合運動公園(野球場)	柿崎	S54	40	-	6,117	1,717	指定管理
廃止等	8	浦川原運動広場(野球場)	浦川原	S59	35	-	1,122	3,592	業務委託
	9	吉川野球場	吉川	H4	27	-	1,747	977	直営

### 【多目的広場・グラウンド】

取組方向	No	施設名	所在区	建築 (改築) 年	経過 年数	延床 面積 (㎡)	利用者数 H28～H30 3か年平均	公費負担額 H28～H30 3か年平均 (千円)	管理形態
現状維持	1	やぶの川辺公園(多目的広場)	高田	H22	9	-	664	1,135	業務委託
	2	今泉スポーツ広場(多目的広場)	和田	H1	30	-	9,109	249	指定管理
	3	スポーツ公園(多目的運動広場)	有田	S62	32	-	4,016	2,887	指定管理
	4	安塚和田スポーツ公園(グラウンド)	安塚	S53	41	-	951	383	業務委託
	5	柿崎総合運動公園(グラウンド)	柿崎	S53	41	-	5,395	104	指定管理
	6	柿崎総合運動公園(人工芝グラウンド)	柿崎	H24	7	-	22,466	1,007	指定管理
	7	大渦運動広場	大渦	S55	39	-	5,045	1,918	直営
	8	中郷総合運動公園(屋外運動場)	中郷	S58	36	-	4,072	759	業務委託
	9	板倉運動広場	板倉	S52	42	-	3,322	1,803	直営
	10	清里スポーツ公園	清里	H5	26	-	4,680	1,707	業務委託
	11	三和スポーツ公園	三和	S56	38	-	3,768	918	業務委託
廃止等	12	教育プラザ(多目的広場)	有田	H19	12	-	4,850	893	業務委託



## 2 圏域別の配置状況

- 当該カテゴリーのほか、小学校及び中学校の体育館についても学校開放されており利用されている。

	合併前上越市のエリア								
	高田区	新道区	金谷区	春日区	諏訪区	津有区	三郷区	和田区	高土区
広域拠点施設	野球場 高田城址公園(野球場)								
市域拠点施設	多目的広場 やぶの川辺公園(多目的広場)	野球場 藤野野球場							
		野球場 少年野球場							
地域圏拠点施設								野球場 今泉スポーツ広場(野球場)	
								多目的広場 今泉スポーツ広場(多目的広場)	
生活圏拠点施設	小学校 大手町小	小学校 富岡小	小学校 黒田小	小学校 春日小	小学校 諏訪小	小学校 戸野目小	小学校 三郷小	小学校 和田小	小学校 高土小
	小学校 東本町小	小学校 稲田小	小学校 飯小	小学校 高志小		小学校 上雲寺小		小学校 大和小	
	小学校 南本町小		小学校 高田西小	中学校 春日中		中学校 雄志中			
	小学校 大町小								
	中学校 城北中								
	中学校 城東中								
	中学校 城西中								
	コミュニティ圏拠点施設								

※網掛けは、「野球場」、「多目的広場・グラウンド」の施設カテゴリーに該当する施設を示す

	合併前上越市のエリア						13区のエリア		
	直江津区	有田区	八千浦区	保倉区	北諏訪区	谷浜・桑取区	安塚区	浦川原区	大島区
広域拠点施設									
市域拠点施設		野球場 スポーツ公園(野球場)							
		多目的広場 スポーツ公園(多目的運動広場)							
		多目的広場 教育プラザ(多目的広場)							
地域圏拠点施設	野球場 びょうぶ谷野球場						多目的広場 安塚和田スポーツ公園(グラウンド)	野球場 浦川原運動広場(野球場)	
生活圏拠点施設	小学校 直江津小	小学校 有田小	小学校 八千浦小	小学校 保倉小	小学校 北諏訪小	小学校 谷浜小	小学校 安塚小	小学校 浦川原小	小学校 大島小
	小学校 古城小	小学校 春日新田小	中学校 八千浦中			中学校 潮陵中	中学校 安塚中	中学校 浦川原中	中学校 大島中
	小学校 直江津南小								
	小学校 国府小								
	中学校 直江津中								
コミュニティ圏拠点施設									

	13区のエリア									
	牧区	柿崎区	大潟区	頸城区	吉川区	中郷区	板倉区	清里区	三和区	名立区
広域拠点施設										
市域拠点施設		野球場 柿崎総合運動公園(野球場)		基幹的総合施設 ユートピアくびきサッカーコート						
		多目的広場 柿崎総合運動公園(人工芝グラウンド)		基幹的総合施設 ユートピアくびき野球場						
地域圏拠点施設		多目的広場 柿崎総合運動公園(グラウンド)	多目的広場 大潟運動広場		野球場 吉川野球場	多目的広場 中郷総合運動公園(屋外運動場)	多目的広場 板倉運動広場	多目的広場 清里スポーツ公園	多目的広場 三和スポーツ公園	
生活圏拠点施設	小学校	小学校	小学校	小学校	小学校	小学校	小学校	小学校	小学校	小学校
	牧小	柿崎小	大潟町小	南川小	吉川小	中郷小	板倉小	清里小	里公小	宝田小
	中学校	小学校	中学校	小学校	中学校	中学校	小学校	中学校	小学校	中学校
	牧中	上下浜小	大潟町中	大養小	吉川中	中郷中	豊原小	清里中	上杉小	名立中
		小学校		小学校			中学校		小学校	
		下黒川小		明治小			板倉中		美守小	
		中学校		中学校					中学校	
	柿崎中		頸城中					三和中		
コミュニティ圏拠点施設										

### 3 施設の状況

#### 【野球場】

No	施設名	老朽化の程度			耐震強度	利用者数・利用動向			公費負担額 H28～H30 3か年平均 (千円)
		耐用年数 A	経過年数 B	耐用年数 到来までの 残年数 A-B		H23～H25 3か年平均	H28～H30 3か年平均	増減率	
1	高田城址公園(野球場)	-	70	-	-	11,583	10,912	△ 6%	8,398
2	藤野野球場	-	38	-	-	8,776	7,661	△ 13%	1,684
3	少年野球場	-	28	-	-	23,714	25,064	6%	2,145
4	今泉スポーツ広場(野球場)	-	38	-	-	10,602	7,678	△ 28%	1,961
5	びょうぶ谷野球場	-	32	-	-	6,534	6,925	6%	1,735
6	スポーツ公園(野球場)	-	43	-	-	13,429	10,365	△ 23%	3,178
7	柿崎総合運動公園(野球場)	-	40	-	-	6,948	6,117	△ 12%	1,717
8	浦川原運動広場(野球場)	-	35	-	-	996	1,122	13%	3,592
9	吉川野球場	-	27	-	-	2,704	1,747	△ 35%	977

#### 【多目的広場・グラウンド】

No	施設名	老朽化の程度			耐震強度	利用者数・利用動向			公費負担額 H28～H30 3か年平均 (千円)
		耐用年数 A	経過年数 B	耐用年数 到来までの 残年数 A-B		H23～H25 3か年平均	H28～H30 3か年平均	増減率	
1	やぶの川辺公園(多目的広場)	-	9	-	-	-	664	-	1,135
2	今泉スポーツ広場(多目的広場)	-	30	-	-	12,780	9,109	△ 29%	249
3	スポーツ公園(多目的運動広場)	-	32	-	-	11,720	4,016	△ 66%	2,887
4	安塚和田スポーツ公園(グラウンド)	-	41	-	-	1,955	951	△ 51%	383
5	柿崎総合運動公園(グラウンド)	-	41	-	-	6,228	5,395	△ 13%	104
6	柿崎総合運動公園(人工芝グラウンド)	-	7	-	-	18,918	22,466	19%	1,007
7	大渦運動広場	-	39	-	-	5,907	5,045	△ 15%	1,918
8	中郷総合運動公園(屋外運動場)	-	36	-	-	8,911	4,072	△ 54%	759
9	板倉運動広場	-	42	-	-	4,453	3,322	△ 25%	1,803
10	清里スポーツ公園	-	26	-	-	4,930	4,680	△ 5%	1,707
11	三和スポーツ公園	-	38	-	-	1,422	3,768	165%	918
12	教育プラザ(多目的広場)	-	12	-	-	-	4,850	-	893

整理番号	⑮	施設カテゴリー	テニスコート（8施設）
区分	②単一の施設カテゴリーにより、適正な配置の在り方を検討するもの		

## 1 基礎データ

取組方向	No	施設名	所在区	建築 (改築) 年	経過 年数	延床 面積 (㎡)	利用者数 H28～H30 3か年平均	公費負担額 H28～H30 3か年平均 (千円)	管理形態
現状維持	1	高田城址公園(庭球場)	高田	S25	69	-	16,819	2,477	指定管理
	2	上越総合運動公園(テニスコート)	津有	H20	11	-	31,781	9,195	指定管理
	3	上越総合運動公園(クラブハウス)							
	4	スポーツ公園(庭球場)	有田	S61	33	-	5,417	2,313	指定管理
	5	柿崎第1庭球コート	柿崎	S38	56	-	12,950	1,741	直営
	6	板倉庭球コート	板倉	S52	42	-	2,886	64	直営
廃止等	7	庭球コート	直江津	S38	56	-	1,583	232	指定管理
	8	吉川テニスコート	吉川	S63	31	-	3,044	602	直営

※上越総合運動公園に設置するNo.2 テニスコートとNo.3 クラブハウスを各々1施設として当該カテゴリーに含む。

## 2 圏域別の配置状況

- 当該カテゴリーにおいて7施設が設置されているほか、当該カテゴリー以外で、同様の機能を有する施設が1施設ある。

	合併前上越市のエリア				13区のエリア			
	高田区	津有区	直江津区	有田区	柿崎区	頸城区	吉川区	板倉区
広域拠点施設		テニスコート 上越総合運動公園(テニスコート) ※クラブハウス含む						
市域拠点施設	テニスコート 高田城址公園(庭球場)			テニスコート スポーツ公園(庭球場)		基幹的综合施設 コートピアくびき(テニスコート)		
地域圏拠点施設			テニスコート 庭球コート		テニスコート 柿崎第1庭球コート		テニスコート 吉川テニスコート	テニスコート 板倉庭球コート
生活圏拠点施設								
コミュニティ圏拠点施設								

※網掛けは、「テニスコート」の施設カテゴリーに該当する施設を示す

## 3 施設の状況

No	施設名	老朽化の程度			耐震強度	利用者数・利用動向			公費負担額 H28~H30 3年平均 (千円)
		耐用年数 A	経過年数 B	耐用年数 到来までの 残年数 A-B		H23~H25 3年平均	H28~H30 3年平均	増減率	
1	高田城址公園(庭球場)	-	69	-	-	19,465	16,819	△ 14%	2,477
2	上越総合運動公園(テニスコート)	-	11	-	-	34,281	31,781	△ 7%	9,195
3	上越総合運動公園(クラブハウス)								
4	スポーツ公園(庭球場)	-	33	-	-	7,628	5,417	△ 29%	2,313
5	柿崎第1庭球コート	-	56	-	-	8,689	12,950	49%	1,741
6	板倉庭球コート	-	42	-	-	3,060	2,886	△ 6%	64
7	庭球コート	-	56	-	-	158	1,583	902%	232
8	吉川テニスコート	-	31	-	-	2,466	3,044	23%	602

整理番号	⑩	施設カテゴリー	プール（4施設）
区分	②単一の施設カテゴリーにより、適正な配置の在り方を検討するもの		

## 1 基礎データ

取組方向	No	施設名	所在区	建築 (改築) 年	経過 年数	延床 面積 (㎡)	利用者数 H28～H30 3か年平均	公費負担額 H28～H30 3か年平均 (千円)	管理形態
現状維持	1	オールシーズンプール	春日	S51	43	2,310.8	82,280	22,522	指定管理
	2	浦川原プール	浦川原	S42	52	-	654	3,109	業務委託
	3	牧プール	牧	S45	49	-	1,872	1,653	直営
	4	柿崎屋内水泳プール	柿崎	S52	42	1,123.4	7,214	13,180	指定管理

## 2 圏域別の配置状況

- 当該カテゴリーにおいて4施設が設置されているほか、当該カテゴリー以外で同様の機能を有する施設が4施設ある。

	合併前上越市のエリア		13区のエリア					
	春日区	有田区	安塚区	浦川原区	牧区	柿崎区	大潟区	頸城区
広域拠点施設		基幹的総合施設 リージョン プラザ上越 (市民プールほか)						
市域拠点施設	プール オールシーズン ンプール						日帰り温浴施設 大潟健康ス ポーツプラザ 鶴の浜人魚館 (プール)	
地域圏拠点施設			体育館 安塚B&G 海洋センター (プール)	プール 浦川原プー ル	プール 牧プール	プール 柿崎屋内水 泳プール		基幹的総合施設 頸城B&G (プール)
生活圏拠点施設								
コミュニティ圏 拠点施設								

※網掛けは、「プール」の施設カテゴリーに該当する施設を示す

### 3 施設の状況

No	施設名	老朽化の程度			耐震強度	利用者数・利用動向			公費負担額 H28～H30 3か年平均 (千円)
		耐用年数 A	経過年数 B	耐用年数 到来までの 残年数 A-B		H23～H25 3か年平均	H28～H30 3か年平均	増減率	
1	オールシーズンプール	47	43	4	充足	101,257	82,280	△ 19%	22,522
2	浦川原プール	30	52	△ 22	-	1,579	654	△ 59%	3,109
3	牧プール	30	49	△ 19	-	2,028	1,872	△ 8%	1,653
4	柿崎屋内水泳プール	34	42	△ 8	不足	9,394	7,214	△ 23%	13,180



整理番号	⑰	施設カテゴリー	スポーツ施設（その他）（6施設）
区分	③個々の施設ごとに、代替機能や実態を踏まえ、適正な配置の検討を進めるもの		

### 1 基礎データ

取組方向	No	施設名	所在区	建築 (改築) 年	経過 年数	延床 面積 (㎡)	利用者数 H28~H30 3か年平均	公費負担額 H28~H30 3か年平均 (千円)	管理形態
現状維持	1	高田城址公園(陸上競技場)	高田	S31	63	1,226.1	33,251	60,245	指定管理
	2	高田城址公園(弓道場)	高田	H2	29	443.8	11,327	1,165	指定管理
	3	春日山ペタンク場	春日	H17	14	-	365	79	指定管理
	4	大渦体操アリーナ	大渦	H20	11	1,571.0	33,486	4,728	業務委託
	5	上越体操場	大渦	R1	0	3,812.0	-	-	業務委託
廃止等	6	浦川原運動広場(トレーニング棟)	浦川原	S59	35	470.1	1,036	256	業務委託

### 2 圏域別の配置状況

	合併前上越市のエリア		13区のエリア	
	高田区	春日区	浦川原区	大渦区
広域拠点施設	高田城址公園 (陸上競技場)			大渦体操アリーナ  上越体操場
市域拠点施設	高田城址公園 (弓道場)			
地域圏拠点施設		春日山ペタンク場	浦川原運動広場 (トレーニング棟)	
生活圏拠点施設				
コミュニティ圏拠点施設				

### 3 施設の状況

No	施設名	老朽化の程度			耐震 強度	利用者数・利用動向			公費負担額 H28~H30 3か年平均 (千円)
		耐用 年数 A	経過 年数 B	耐用年数 到来までの 残年数 A-B		H23~H25 3か年平均	H28~H30 3か年平均	増減率	
1	高田城址公園(陸上競技場)	40	63	△ 23	充足	46,289	33,251	△ 28%	60,245
2	高田城址公園(弓道場)	40	29	11	充足	9,840	11,327	15%	1,165
3	春日山ペタンク場	-	14	-	-	737	365	△ 50%	79
4	大渦体操アリーナ	34	11	23	充足	19,536	33,486	71%	4,728
5	上越体操場	35	0	35	充足	-	-	-	-
6	浦川原運動広場(トレーニング棟)	30	35	△ 5	充足	-	1,036	-	256

整理番号	⑱	施設カテゴリー	日帰り温浴施設（8施設） 宿泊温浴施設（7施設）
区分	①類似の機能を有する複数のカテゴリーにより、適正な配置の在り方を検討するもの		

## 1 基礎データ

### 【日帰り温浴施設】

取組方向	No	施設名	所在区	建築 (改築) 年	経過 年数	延床 面積 (㎡)	利用者数 H28～H30 3か年平均	公費負担額 H28～H30 3か年平均 (千円)	管理形態
現状維持	1	上越リゾートセンターくるみ家族園	北諏訪	H1	30	1,907.7	83,946	12,264	指定管理
廃止等	2	市民いこいの家	直江津	H6	25	1,072.8	54,107	12,980	指定管理
	3	ゆきだるま温泉雪の湯	安塚	H4	27	2,422.6	58,753	300	-
	4	浦川原霧ヶ岳温泉ゆあみ	浦川原	H4	27	1,734.0	17,217	34,946	-
	5	大島あさひ荘	大島	S57	37	1,827.4	-	-	-
引き続き協議	6	大湯健康スポーツプラザ 鶴の浜人魚館	大湯	H9	22	3,138.0	92,444	42,536	指定管理
	7	吉川ゆったり郷	吉川	H9	22	3,457.3	77,442	8,525	指定管理
	8	ろばた館	名立	H7	24	985.0	11,597	19,467	業務委託

### 【宿泊温浴施設】

取組方向	No	施設名	所在区	建築 (改築) 年	経過 年数	延床 面積 (㎡)	利用者数 H28～H30 3か年平均	公費負担額 H28～H30 3か年平均 (千円)	管理形態
現状維持	1	うみてらす名立	名立	H12	19	8,605.2	380,690	56,677	指定管理
廃止等	2	清里農村体験宿泊休憩施設(山荘京ヶ岳)	清里	H6	25	1,903.4	13,057	10,630	-
引き続き協議	3	くわどり湯ったり村	谷浜・桑取	H11	20	2,523.7	63,864	39,727	指定管理
	4	牧湯の里深山荘	牧	S61	33	2,928.8	11,404	21,566	指定管理
	5	柿崎マリンホテルハマナス	柿崎	H6	25	1,977.7	35,096	6,819	指定管理
	6	板倉保養センター(やすらぎ荘)	板倉	H7	24	1,426.2	30,676	5,669	指定管理
	7	三和ネイチャーリングホテル米本陣	三和	H6	25	1,994.9	22,625	5,120	指定管理

## 2 圏域別の配置状況

	合併前上越市のエリア			13区のエリア			
	直江津区	北諏訪区	谷浜・桑取区	安塚区	浦川原区	大島区	牧区
広域拠点施設		日帰り温泉施設 くるみ家族園		日帰り温泉施設 ゆきだるま温泉 雪の湯 【休止中】			
市域拠点施設	日帰り温泉施設 市民いこいの家		宿泊温泉施設 くわどり湯つたり村		日帰り温泉施設 浦川原霧ヶ岳温泉ゆあみ 【休止中】	日帰り温泉施設 大島あさひ荘 【休止中】	宿泊温泉施設 牧湯の里深山荘
地域圏拠点施設							
生活圏拠点施設							
コミュニティ圏拠点施設							
	13区のエリア						
	柿崎区	大潟区	吉川区	板倉区	清里区	三和区	名立区
広域拠点施設							宿泊温泉施設 うみてらす名立
市域拠点施設	宿泊温泉施設 柿崎マリンホテルハマナス	日帰り温泉施設 大潟健康スポーツプラザ鶴の浜人魚館	日帰り温泉施設 吉川ゆつたりの郷	宿泊温泉施設 板倉保養センター	宿泊温泉施設 清里農村体験宿泊休憩施設 【休止中】	宿泊温泉施設 三和ネイチャーリングホテル米本陣	日帰り温泉施設 ろばた館
地域圏拠点施設							
生活圏拠点施設							
コミュニティ圏拠点施設							

### 3 施設の状況

#### 【日帰り温浴施設】

No	施設名	老朽化の程度			耐震強度	利用者数・利用動向			公費負担額 H28～H30 3か年平均 (千円)
		耐用年数 A	経過年数 B	耐用年数 到来までの 残年数 A-B		H23～H25 3か年平均	H28～H30 3か年平均	増減率	
1	上越リゾートセンターくるみ家族園	50	30	20	充足	85,625	83,946	△ 2%	12,264
2	市民いこいの家	40	25	15	充足	68,079	54,107	△ 21%	12,980
3	ゆきだるま温泉雪の湯	50	27	23	充足	75,181	58,753	△ 22%	300
4	浦川原霧ヶ岳温泉ゆあみ	31	27	4	充足	21,875	17,217	△ 21%	34,946
5	大島あさひ荘	47	37	10	不足	31,536	-	-	-
6	大潟健康スポーツプラザ 鶴の浜人魚館	33	22	11	充足	92,694	92,444	△ 0%	42,536
7	吉川ゆつたりの郷	47	22	25	充足	75,801	77,442	2%	8,525
8	ろばた館	27	24	3	充足	13,291	11,597	△ 13%	19,467

#### 【宿泊温浴施設】

No	施設名	老朽化の程度			耐震強度	利用者数・利用動向			公費負担額 H28～H30 3か年平均 (千円)
		耐用年数 A	経過年数 B	耐用年数 到来までの 残年数 A-B		H23～H25 3か年平均	H28～H30 3か年平均	増減率	
1	うみてらす名立	50	19	31	充足	404,446	380,690	△ 6%	56,677
2	清里農村体験宿泊休憩施設(山荘京ヶ岳)	47	25	22	充足	19,495	13,057	△ 33%	10,630
3	くわどり湯つたり村	31	20	11	充足	58,505	63,864	9%	39,727
4	牧湯の里深山荘	39	33	6	充足	14,461	11,404	△ 21%	21,566
5	柿崎マリンホテルハマナス	50	25	25	充足	20,024	35,096	75%	6,819
6	板倉保養センター(やすらぎ荘)	34	24	10	充足	32,397	30,676	△ 5%	5,669
7	三和ネイチャーリングホテル米本陣	50	25	25	充足	21,067	22,625	7%	5,120

整理番号	⑬	施設カテゴリー	交流宿泊施設（6施設）
区分	②単一の施設カテゴリーにより、適正な配置の在り方を検討するもの		

### 1 基礎データ

取組方向	No	施設名	所在区	建築 (改築) 年	経過 年数	延床 面積 (㎡)	利用者数 H28~H30 3か年平均	公費負担額 H28~H30 3か年平均 (千円)	管理形態
現状維持	1	六夜山荘	安塚	H8	23	441.7	648	2,548	指定管理
	2	菱の里	安塚	S42	52	308.6	2,278	2,959	指定管理
	3	月影の郷	浦川原	S46	48	2,534.0	7,096	5,192	指定管理
	4	大島庄屋の家	大島	H3	28	1,192.4	4,505	8,222	業務委託
	5	川上笑学館	牧	H7	24	351.1	1,524	5,384	指定管理
	6	吉川スカイトピア遊ランド	吉川	H3	28	1,405.2	9,816	4,200	指定管理

### 2 圏域別の配置状況

	13区のエリア				
	安塚区	浦川原区	大島区	牧区	吉川区
広域拠点施設					
市域拠点施設	六夜山荘	月影の郷	大島庄屋の家	川上笑学館	吉川スカイトピア遊ランド
	菱の里				
地域圏拠点施設					
生活圏拠点施設					
コミュニティ圏拠点施設					

### 3 施設の状況

No	施設名	老朽化の程度			耐震 強度	利用者数・利用動向			公費負担額 H28~H30 3か年平均 (千円)
		耐用 年数 A	経過 年数 B	耐用年数 到来までの 残年数 A-B		H23~H25 3か年平均	H28~H30 3か年平均	増減率	
1	六夜山荘	22	23	△ 1	充足	659	648	△ 2%	2,548
2	菱の里	22	52	△ 30	充足	3,288	2,278	△ 31%	2,959
3	月影の郷	47	48	△ 1	充足	4,888	7,096	45%	5,192
4	大島庄屋の家	39	28	11	充足	5,237	4,505	△ 14%	8,222
5	川上笑学館	22	24	△ 2	充足	2,042	1,524	△ 25%	5,384
6	吉川スカイトピア遊ランド	50	28	22	充足	9,509	9,816	3%	4,200

整理番号	②⑩	施設カテゴリー	観光施設（8施設）
区分	②単一の施設カテゴリーにより、適正な配置の在り方を検討するもの		

## 1 基礎データ

取組方向	No	施設名	所在区	建築 (改築) 年	経過 年数	延床 面積 (㎡)	利用者数 H28～H30 3年平均	公費負担額 H28～H30 3年平均 (千円)	管理形態
現状維持	1	上越観光物産センター	新道	H5	26	2,463.6	105,218	10,386	業務委託
	2	五智歴史の里会館	直江津	H19	12	239.6	19,237	6,255	指定管理
	3	キュービットバレイスキー場(久比岐野含む)	安塚	H2	29	16,106.2	118,067	38,787	指定管理
	4	道の駅よしかわ杜氏の郷	吉川	H16	15	441.6	63,181	5,164	業務委託
	5	畠しの里記念館	板倉	H17	14	1,358.6	10,566	18,870	指定管理
廃止等	6	牧ふれあい体験交流施設	牧	H10	21	568.3	4,797	5,915	業務委託
	7	牧ふるさと村自然と憩いの森	牧	S53	41	631.8	5,977	3,331	業務委託
	8	光ヶ原高原観光総合施設	板倉	S63	31	42.5	19,384	8,784	業務委託

## 2 圏域別の配置状況

	合併前の上越市のエリア		13区のエリア			
	新道区	直江津区	安塚区	牧区	吉川区	板倉区
広域拠点施設			キュービットバレイスキー場			
市域拠点施設	上越観光物産センター	五智歴史の里会館		牧ふれあい体験交流施設	道の駅よしかわ杜氏の郷	光ヶ原高原観光総合施設
				牧ふるさと村自然と憩いの森		畠しの里記念館
地域圏拠点施設						
生活圏拠点施設						
コミュニティ圏拠点施設						

### 3 施設の状況

No	施設名	老朽化の程度			耐震強度	利用者数・利用動向			公費負担額 H28～H30 3か年平均 (千円)
		耐用年数 A	経過年数 B	耐用年数 到来までの 残年数 A-B		H23～H25 3か年平均	H28～H30 3か年平均	増減率	
1	上越観光物産センター	50	26	24	充足	133,403	105,218	△ 21%	10,386
2	五智歴史の里会館	22	12	10	充足	21,102	19,237	△ 9%	6,255
3	キューピットバレイスキー場(久比岐野含む)	31	29	2	充足	127,417	118,067	△ 7%	38,787
4	道の駅よしかわ杜氏の郷	22	15	7	充足	56,702	63,181	11%	5,164
5	爰しんの里記念館	50	14	36	充足	13,055	10,566	△ 19%	18,870
6	牧ふれあい体験交流施設	20	21	△ 1	充足	7,553	4,797	△ 36%	5,915
7	牧ふるさと村自然と憩の森	20	41	△ 21	不足	6,341	5,977	△ 6%	3,331
8	光ヶ原高原観光総合施設	40	31	9	充足	31,824	19,384	△ 39%	8,784

整理番号	②	施設カテゴリー	飲食施設（2施設）
区分	②単一の施設カテゴリーにより、適正な配置の在り方を検討するもの		

### 1 基礎データ

取組方向	No	施設名	所在区	建築 (改築) 年	経過 年数	延床 面積 (㎡)	利用者数 H28～H30 3か年平均	公費負担額 H28～H30 3か年平均 (千円)	管理形態
廃止等	1	ヨーデル金谷	金谷	H11	20	400.2	20,963	8,190	指定管理
	2	樽田そば処	安塚	H15	16	192.1	9,018	117	指定管理

### 2 圏域別の配置状況

	合併前の上越市のエリア	13区のエリア
	金谷区	安塚区
広域拠点施設		
市域拠点施設	ヨーデル金谷	樽田そば処
地域圏拠点施設		
生活圏拠点施設		
コミュニティ圏拠点施設		

### 3 施設の状況

No	施設名	老朽化の程度			耐震 強度	利用者数・利用動向			公費負担額 H28～H30 3か年平均 (千円)
		耐用 年数 A	経過 年数 B	耐用年数 到来までの 残年数 A-B		H23～H25 3か年平均	H28～H30 3か年平均	増減率	
1	ヨーデル金谷	31	20	11	充足	24,993	20,963	△ 16%	8,190
2	樽田そば処	20	16	4	充足	11,268	9,018	△ 20%	117



整理番号	②	施設カテゴリー	農林水産業振興施設（4施設）
区分	②単一の施設カテゴリーにより、適正な配置の在り方を検討するもの		

### 1 基礎データ

取組方向	No	施設名	所在区	建築 (改築) 年	経過 年数	延床 面積 (㎡)	利用者数 H28～H30 3か年平均	公費負担額 H28～H30 3か年平均 (千円)	管理形態
現状維持	1	正善寺工房	金谷	H11	20	449.5	6,947	8,121	業務委託
	2	雪だるま物産館	安塚	H7	24	426.2	89,694	66	指定管理
	3	くびき食彩工房	頸城	H16	15	168.9	1,617	4,810	指定管理
廃止等	4	大島農業実習交流センター	大島	H6	25	302.6	187	851	業務委託

### 2 圏域別の配置状況

	合併前上越市 のエリア	13区のエリア		
	金谷区	安塚区	大島区	頸城区
広域拠点施設				
市域拠点施設	正善寺工房	雪だるま物産館		
地域圏拠点施設				
生活圏拠点施設				
コミュニティ圏拠点施設			大島農業実習交流センター	くびき食彩工房

### 3 施設の状況

No	施設名	老朽化の程度			耐震 強度	利用者数・利用動向			公費負担額 H28～H30 3か年平均 (千円)
		耐用 年数 A	経過 年数 B	耐用年数 到来までの 残年数 A-B		H23～H25 3か年平均	H28～H30 3か年平均	増減率	
1	正善寺工房	38	20	18	充足	7,480	6,947	△ 7%	8,121
2	雪だるま物産館	50	24	26	充足	109,833	89,694	△ 18%	66
3	くびき食彩工房	22	15	7	充足	1,821	1,617	△ 11%	4,810
4	大島農業実習交流センター	50	25	25	充足	396	187	△ 53%	851

整理番号	②③	施設カテゴリー	キャンプ場（4施設）
区分	②単一の施設カテゴリーにより、適正な配置の在り方を検討するもの		

### 1 基礎データ

取組方向	No	施設名	所在区	建築 (改築) 年	経過 年数	延床 面積 (㎡)	利用者数 H28～H30 3か年平均	公費負担額 H28～H30 3か年平均 (千円)	管理形態
現状維持	1	南葉高原キャンプ場	金谷	H9	22	633.7	16,750	9,792	指定管理
	2	菖蒲高原緑地休養広場	大島	H4	27	1,552.6	2,714	6,529	指定管理
廃止等	3	菱ヶ岳グリーンパーク	安塚	S53	41	102.0	245	71	指定管理
	4	大潟野外活動施設	大潟	S60	35	165.5	13,061	2,079	指定管理

### 2 圏域別の配置状況

	合併前上越市の エリア	13区のエリア		
	金谷区	安塚区	大島区	大潟区
広域圏拠点施設				
市域拠点施設	南葉高原キャン プ場	菱ヶ岳グリーン パーク	菖蒲高原緑地 休養広場	大潟野外活動 施設
地域圏拠点施設				
生活圏拠点施設				
コミュニティ圏拠点施設				

### 3 施設の状況

No	施設名	老朽化の程度			耐震 強度	利用者数・利用動向			公費負担額 H28～H30 3か年平均 (千円)
		耐用 年数 A	経過 年数 B	耐用年数 到来までの 残年数 A-B		H23～H25 3か年平均	H28～H30 3か年平均	増減率	
1	南葉高原キャンプ場	34	22	12	充足	16,072	16,750	4%	9,792
2	菖蒲高原緑地休養広場	24	27	△ 3	充足	2,478	2,714	10%	6,529
3	菱ヶ岳グリーンパーク	34	41	△ 7	充足	799	245	△ 69%	71
4	大潟野外活動施設	24	35	△ 11	充足	6,937	13,061	88%	2,079

整理番号	②4	施設カテゴリー	市民の森（5施設）
区分	②単一の施設カテゴリーにより、適正な配置の在り方を検討するもの		

### 1 基礎データ

取組方向	No	施設名	所在区	建築 (改築) 年	経過 年数	延床 面積 (㎡)	利用者数 H28～H30 3か年平均	公費負担額 H28～H30 3か年平均 (千円)	管理形態
現状維持	1	二貫寺の森	諏訪	H20	11	-	481	1,543	業務委託
	2	くわどり市民の森	谷浜・桑取	H9	22	-	6,044	15,843	指定管理
廃止等	3	あさひの里田麦がなの森園	大島	H5	26	-	818	1,075	業務委託
	4	光ヶ原わさび田の森	板倉	H13	18	-	-	223	直営
	5	光ヶ原みずばしょうの森	板倉	H13	18	-	-	405	直営

### 2 圏域別の配置状況

	合併前上越市のエリア		13区のエリア	
	諏訪区	谷浜・桑取区	大島区	板倉区
広域圏拠点施設				
市域拠点施設				
地域圏拠点施設	二貫寺の森	くわどり市民の森	あさひの里田麦がなの森園	光ヶ原わさび田の森 光ヶ原みずばしょうの森
生活圏拠点施設				
コミュニティ圏拠点施設				

### 3 施設の状況

No	施設名	老朽化の程度			耐震 強度	利用者数・利用動向			公費負担額 H28～H30 3か年平均 (千円)
		耐用 年数 A	経過 年数 B	耐用年数 到来までの 残年数 A-B		H23～H25 3か年平均	H28～H30 3か年平均	増減率	
1	二貫寺の森	-	11	-	-	269	481	79%	1,543
2	くわどり市民の森	-	22	-	-	5,131	6,044	18%	15,843
3	あさひの里田麦がなの森園	-	26	-	-	740	818	11%	1,075
4	光ヶ原わさび田の森	-	18	-	-	-	-	-	223
5	光ヶ原みずばしょうの森	-	18	-	-	-	-	-	405

整理番号	②⑤	施設カテゴリー	観光・レク施設（その他）（6施設）
区分	③個々の施設ごとに、代替機能や実態を踏まえ、適正な配置の検討を進めるもの		

### 1 基礎データ

取組方向	No	施設名	所在区	建築 (改築) 年	経過 年数	延床 面積 (㎡)	利用者数 H28～H30 3か年平均	公費負担額 H28～H30 3か年平均 (千円)	管理形態
現状維持	1	金谷山スーパーボブスレー	金谷	S56	38	-	15,939	32,980	業務委託
	2	金谷山リフト	金谷	S56	38	-	13,966		業務委託
	3	バイシクルモトクロス場	金谷	H10	21	-	4,440	2,599	直営
	4	海洋フィッシングセンター	直江津	S58	36	-	8,131	1,131	指定管理
	5	五智交通公園	直江津	S49	45	-	32,871	616	業務委託
廃止等	6	吉川緑地等利用施設	吉川	S57	37	504.1	1,686	2,062	指定管理

### 2 圏域別の配置状況

	合併前上越市のエリア		13区のエリア
	金谷区	直江津区	吉川区
広域拠点施設	バイシクルモトクロス場		
市域拠点施設	金谷山スーパーボブスレー	海洋フィッシングセンター	吉川緑地等利用施設
	金谷山リフト	五智交通公園	
地域圏拠点施設			
生活圏拠点施設			
コミュニティ圏拠点施設			

### 3 施設の状況

No	施設名	老朽化の程度			耐震 強度	利用者数・利用動向			公費負担額 H28～H30 3か年平均 (千円)
		耐用 年数 A	経過 年数 B	耐用年数 到来までの 残年数 A-B		H23～H25 3か年平均	H28～H30 3か年平均	増減率	
1	金谷山スーパーボブスレー	40	38	2	-	33,740	15,939	△ 53%	32,980
2	金谷山リフト	40	38	2	-	43,273	13,966	△ 68%	
3	バイシクルモトクロス場	-	21	-	-	8,101	4,440	△ 45%	2,599
4	海洋フィッシングセンター	50	36	14	充足	9,267	8,131	△ 12%	1,131
5	五智交通公園	-	45	-	-	35,762	32,871	△ 8%	616
6	吉川緑地等利用施設	20	37	△ 17	充足	1,492	1,686	13%	2,062

整理番号	②⑥	施設カテゴリー	食料等販売施設（1施設）
区分	②単一の施設カテゴリーにより、適正な配置の在り方を検討するもの		

### 1 基礎データ

取組方向	No	施設名	所在区	建築 (改築) 年	経過 年数	延床 面積 (㎡)	利用者数 H28～H30 3か年平均	公費負担額 H28～H30 3か年平均 (千円)	管理形態
現状維持	1	大島やまざくら	大島	H15	16	232.4	49,506	4,944	指定管理

### 2 圏域別の配置状況

	13区のエリア
	大島区
広域拠点施設	
市域拠点施設	
地域圏拠点施設	
生活圏拠点施設	大島やまざくら
コミュニティ圏拠点施設	

### 3 施設の状況

No	施設名	老朽化の程度			耐震 強度	利用者数・利用動向			公費負担額 H28～H30 3か年平均 (千円)
		耐用 年数 A	経過 年数 B	耐用年数 到来までの 残年数 A-B		H23～H25 3か年平均	H28～H30 3か年平均	増減率	
1	大島やまざくら	38	16	22	充足	61,303	49,506	△ 19%	4,944

整理番号	②⑦	施設カテゴリー	産業振興施設（2施設）
区分	③個々の施設ごとに、代替機能や実態を踏まえ、適正な配置の検討を進めるもの		

### 1 基礎データ

取組方向	No	施設名	所在区	建築 (改築) 年	経過 年数	延床 面積 (㎡)	利用者数 H28～H30 3か年平均	公費負担額 H28～H30 3か年平均 (千円)	管理形態
廃止等	1	武士作業施設	清里	H7	24	300.0	4,125	△ 925	直営
	2	棚田作業施設	清里	S47	47	121.7	10,656	58	直営

### 2 圏域別の配置状況

	13区のエリア	
	清里区	
広域拠点施設		
市域拠点施設		
地域圏拠点施設		
生活圏拠点施設		
コミュニティ圏拠点施設	武士作業施設	
	棚田作業施設	

### 3 施設の状況

No	施設名	老朽化の程度			耐震 強度	利用者数・利用動向			公費負担額 H28～H30 3か年平均 (千円)
		耐用 年数 A	経過 年数 B	耐用年数 到来までの 残年数 A-B		H23～H25 3か年平均	H28～H30 3か年平均	増減率	
1	武士作業施設	31	24	7	充足	3,020	4,125	37%	△ 925
2	棚田作業施設	15	47	△ 32	充足	10,190	10,656	5%	58

整理番号	②⑧	施設カテゴリー	産業関連施設（その他）（3施設）
区分	③個々の施設ごとに、代替機能や実態を踏まえ、適正な配置の検討を進めるもの		

### 1 基礎データ

取組方向	No	施設名	所在区	建築 (改築) 年	経過 年数	延床 面積 (㎡)	利用者数 H28～H30 3か年平均	公費負担額 H28～H30 3か年平均 (千円)	管理形態
現状維持	1	上越人材ハイスクール	高田	S53	41	2,333.6	51,351	3,778	指定管理
	2	雪中貯蔵施設	安塚	令和2年度中の供用再開予定					
廃止等	3	大島堆肥センター	大島	H6	25	139.0	-	-	-

### 2 圏域別の配置状況

	合併前上越市のエリア		13区のエリア	
	高田区	安塚区	大島区	
広域拠点施設				
市域拠点施設	上越人材ハイスクール	雪中貯蔵施設		
地域圏拠点施設				
生活圏拠点施設				
コミュニティ圏拠点施設			大島堆肥センター 【休止中】	

### 3 施設の状況

No	施設名	老朽化の程度			耐震 強度	利用者数・利用動向			公費負担額 H28～H30 3か年平均 (千円)
		耐用 年数 A	経過 年数 B	耐用年数 到来までの 残年数 A-B		H23～H25 3か年平均	H28～H30 3か年平均	増減率	
1	上越人材ハイスクール	40	41	△1	充足	55,255	51,351	△7%	3,778
2	雪中貯蔵施設	令和2年度中の供用再開予定							
3	大島堆肥センター	31	25	6	充足	-	-	-	-

整理番号	②9	施設カテゴリー	1 基幹的総合施設（6施設） 2 学習施設（8施設） 3 生涯学習センター（12施設） 4 公民館（45施設） 5 地区集会施設（18施設） 6 コミュニティプラザ（13施設） 7 貸館・交流施設（17施設）
区分	①類似の機能を有する複数のカテゴリーにより、適正な配置の在り方を検討するもの		

※当整理番号においては、対象とする施設カテゴリーが多いため、施設カテゴリー別に、基礎データと施設の状況を示し、圏域別の配置状況は、最後に全ての施設をまとめて示します。

## 1 基幹的総合施設

### (1) 基礎データ

取組方向	No	施設名	所在区	建築 (改築) 年	経過 年数	延床 面積 (㎡)	利用者数 H28～H30 3か年平均	公費負担額 H28～H30 3か年平均 (千円)	管理形態
現状維持	1	市民交流施設高田城址公園オーレンプラザ	高田	H29	2	5,004.5	207,403	61,620	直営
	2	市民プラザ	春日	S60	34	10,159.7	334,658	167,823	指定管理
	3	上越文化会館	春日	S53	41	6,638.0	121,807	71,294	指定管理
	4	リージョンプラザ上越	有田	S59	35	15,910.4	566,031	174,127	指定管理
	5	ユートピアくびき	頸城	H3	28	10,156.2	184,726	92,119	直営
	6	はーとぴあ中郷	中郷	H10	21	3,290.5	14,139	15,344	直営

### (2) 施設の状況

No	施設名	老朽化の程度			耐震 強度	利用者数・利用動向			公費負担額 H28～H30 3か年平均 (千円)
		耐用 年数 A	経過 年数 B	耐用年数 到来までの 残年数 A-B		H23～H25 3か年平均	H28～H30 3か年平均	増減率	
1	市民交流施設高田城址公園オーレンプラザ	47	2	45	充足	-	207,403	-	61,620
2	市民プラザ	40	34	6	充足	408,614	334,658	△ 18%	167,823
3	上越文化会館	50	41	9	充足	141,636	121,807	△ 14%	71,294
4	リージョンプラザ上越	34	35	△ 1	充足	597,944	566,031	△ 5%	174,127
5	ユートピアくびき	50	28	22	充足	157,054	184,726	18%	92,119
6	はーとぴあ中郷	50	21	29	充足	14,387	14,139	△ 2%	15,344



## 2 学習施設

### (1) 基礎データ

取組方向	No	施設名	所在区	建築 (改築) 年	経過 年数	延床 面積 (㎡)	利用者数 H28~H30 3か年平均	公費負担額 H28~H30 3か年平均 (千円)	管理形態
現状維持	1	女性サポートセンター	高田	H29	2	5,004.5	市民交流施設高田城址公園 オーレンプラザに計上		直営
	2	白山会館	高田	H4	27	246.2	3,831	1,270	業務委託
	3	地球環境学校(中ノ俣学習 施設)	金谷	H3	28	888.0	5,885	14,547	業務委託
	4	直江津学びの交流館	直江津	H5	26	4,026.7	246,927	65,688	直営
	5	教育プラザ(研修棟)	有田	S57	37	5,399.0	31,964	13,409	直営
	6	ワークパル上越	有田	H7	24	1,669.8	106,810	16,002	指定管理
	7	カルチャーセンター	有田	S58	36	3,653.3	71,908	12,309	業務委託
	8	上越清里星のふるさと館	清里	H5	26	770.8	6,712	14,252	直営

### (2) 施設の状況

No	施設名	老朽化の程度			耐震 強度	利用者数・利用動向			公費負担額 H28~H30 3か年平均 (千円)
		耐用 年数 A	経過 年数 B	耐用年数 到来までの 残年数 A-B		H23~H25 3か年平均	H28~H30 3か年平均	増減率	
1	女性サポートセンター	50	2	48	充足	17,950	市民交流施設高田城址公園 オーレンプラザに計上		
2	白山会館	22	27	△ 5	充足	3,040	3,831	26%	1,270
3	地球環境学校(中ノ俣学習 施設)	47	28	19	充足	2,345	5,885	151%	14,547
4	直江津学びの交流館	50	26	24	充足	264,596	246,927	△ 7%	65,688
5	教育プラザ(研修棟)	50	37	13	充足	19,022	31,964	68%	13,409
6	ワークパル上越	50	24	26	充足	111,741	106,810	△ 4%	16,002
7	カルチャーセンター	47	36	11	充足	59,892	71,908	20%	12,309
8	上越清里星のふるさと館	40	26	14	充足	6,637	6,712	1%	14,252

### 3 生涯学習センター

#### (1) 基礎データ

取組方向	No	施設名	所在区	建築 (改築) 年	経過 年数	延床 面積 (㎡)	利用者数 H28~H30 3か年平均	公費負担額 H28~H30 3か年平均 (千円)	管理形態
現状維持	1	菱里地域生涯学習センター	安塚	S57	37	2,800.0	1,069	2,957	直営
	2	片貝地域生涯学習センター	中郷	H2	29	657.2	1,798	5,352	直営
	3	櫛池地域生涯学習センター	清里	S54	40	2,604.6	1,374	1,814	直営
	4	不動地域生涯学習センター	名立	S60	35	1,422.0	3,005	2,494	直営
廃止等	5	中川地域生涯学習センター	安塚	S55	39	1,229.0	1,058	706	直営
	6	伏野地域生涯学習センター	安塚	S38	56	376.0	784	831	直営
	7	須川地域生涯学習センター	安塚	S63	31	545.0	254	704	直営
	8	船倉地域生涯学習センター	安塚	S12	82	1,378.0	426	764	直営
	9	大島地域生涯学習センター	大島	S38	56	700.8	1,292	745	直営
	10	源地域生涯学習センター	吉川	S5	89	1,989.0	1,022	665	直営
	11	吉川旭地域生涯学習センター	吉川	S58	36	676.0	1,929	399	直営
	12	下名立地域生涯学習センター	名立	H5	26	960.0	304	650	-

#### (2) 施設の状況

No	施設名	老朽化の程度			耐震 強度	利用者数・利用動向			公費負担額 H28~H30 3か年平均 (千円)
		耐用 年数 A	経過 年数 B	耐用年数 到来までの 残年数 A-B		H23~H25 3か年平均	H28~H30 3か年平均	増減率	
1	菱里地域生涯学習センター	47	37	10	不足	903	1,069	18%	2,957
2	片貝地域生涯学習センター	50	29	21	充足	904	1,798	99%	5,352
3	櫛池地域生涯学習センター	47	40	7	充足	2,664	1,374	△ 48%	1,814
4	不動地域生涯学習センター	34	35	△ 1	充足	5,635	3,005	△ 47%	2,494
5	中川地域生涯学習センター	47	39	8	不足	1,469	1,058	△ 28%	706
6	伏野地域生涯学習センター	47	56	△ 9	不足	1,783	784	△ 56%	831
7	須川地域生涯学習センター	34	31	3	充足	1,664	254	△ 85%	704
8	船倉地域生涯学習センター	22	82	△ 60	不足	735	426	△ 42%	764
9	大島地域生涯学習センター	34	56	△ 22	充足	3,353	1,292	△ 61%	745
10	源地域生涯学習センター	34	89	△ 55	充足	1,404	1,022	△ 27%	665
11	吉川旭地域生涯学習センター	34	36	△ 2	充足	1,378	1,929	40%	399
12	下名立地域生涯学習センター	34	26	8	充足	1,309	304	△ 77%	650

## 4 公民館

### (1) 基礎データ

取組方向	No	施設名	所在区	建築 (改築) 年	経過 年数	延床 面積 (㎡)	利用者数 H28~H30 3年平均	公費負担額 H28~H30 3年平均 (千円)	管理形態
現状維持	1	高田地区公民館	高田	H29	2	5,004.5	市民交流施設高田城址公園 オーレンプラザに計上		直営
	2	新道地区公民館	新道	S56	38	341.7	4,322	1,691	直営
	3	春日地区公民館	春日	H20	11	878.6	春日謙信交流館に計上		直営
	4	諏訪地区公民館	諏訪	S55	39	199.6	5,937	1,849	直営
	5	津有地区公民館	津有	H4	27	604.5	13,680	1,904	直営
	6	三郷地区公民館	三郷	S55	39	218.1	3,397	1,815	直営
	7	和田地区公民館	和田	S58	36	280.9	2,736	1,810	直営
	8	高士地区公民館	高士	H8	23	625.0	9,434	2,640	直営
	9	直江津地区公民館	直江津	H5	26	4,026.7	直江津学びの交流館に計上		直営
	10	有田地区公民館	有田	S58	36	3,653.3	カルチャーセンターに計上		直営
	11	八千浦地区公民館	八千浦	H19	12	1,540.9	八千浦交流館はまぐみに 計上		直営
	12	保倉地区公民館	保倉	S59	35	550.0	1,781	1,989	直営
	13	北諏訪地区公民館	北諏訪	H13	18	297.1	3,346	1,810	直営
	14	谷浜・桑取地区公民館	谷浜・ 桑取	S57	37	334.0	4,763	1,442	直営
	15	谷浜・桑取地区公民館桑取 分館	谷浜・ 桑取	S56	38	333.8	1,183	1,480	直営
	16	安塚地区公民館	安塚	S57	37	1,297.8	安塚コミュニティプラザ に計上		直営
	17	浦川原地区公民館	浦川原	S48	46	887.6	2,322	2,420	直営
	18	大島地区公民館	大島	S53	41	1,112.8	3,580	6,593	直営
	19	牧地区公民館	牧	S50	44	1,307.2	牧コミュニティプラザ に計上		直営
	20	柿崎地区公民館	柿崎	S54	40	2,352.4	20,509	20,802	直営
	21	柿崎地区公民館川西分館	柿崎	S62	32	601.6	6,193	1,306	直営
	22	柿崎地区公民館下黒川分 館	柿崎	S59	35	509.2	3,991	789	直営
	23	柿崎地区公民館黒川分館	柿崎	S56	38	500.4	3,417	867	直営
	24	大潟地区公民館	大潟	S52	42	1,053.8	6,658	6,529	直営
	25	頸城地区公民館	頸城	H3	28	5,386.1	ユートピアくびき希望館 に計上		直営
	26	頸城地区公民館南川分館	頸城	H11	20	729.0	5,500	4,025	直営
	27	頸城地区公民館西部分館	頸城	H5	26	337.9	2,952	888	直営
	28	頸城地区公民館大坂井分 館	頸城	S59	35	326.9	1,305	1,191	直営

取組方向	No	施設名	所在区	建築 (改築) 年	経過 年数	延床 面積 (㎡)	利用者数 H28~H30 3か年平均	公費負担額 H28~H30 3か年平均 (千円)	管理形態
現状維持	29	頸城地区公民館明治分館	頸城	S52	42	371.0	996	819	直営
	30	頸城地区公民館明治南分館	頸城	H9	22	337.9	1,403	1,098	直営
	31	吉川地区公民館	吉川	S59	35	724.5	7,643	3,175	直営
	32	吉川地区公民館川谷分館	吉川	S51	43	323.0	651	476	直営
	33	中郷地区公民館	中郷	H10	21	3,290.5	はーとびあ中郷に計上		直営
	34	板倉地区公民館	板倉	S57	37	1,714.0	20,591	6,147	直営
	35	清里地区公民館	清里	S60	34	3,345.7	清里コミュニティプラザに計上		直営
	36	三和地区公民館	三和	S51	43	1,137.4	3,184	5,794	直営
	37	名立地区公民館	名立	H25	6	1,468.7	17,433	10,168	直営
	38	名立地区公民館上名立分館	名立	H16	15	266.0	850	988	直営
移転	39	金谷地区公民館	高田	S56	38	270.2	10,967	1,463	直営
廃止等	40	吉川地区公民館東田中分館	吉川	S31	63	319.0	1,262	195	直営
	41	吉川地区公民館泉谷分館	吉川	S47	47	370.0	1,054	163	直営
	42	吉川地区公民館勝穂分館	吉川	S34	60	298.0	972	235	直営
	43	吉川地区公民館竹直分館	吉川	S49	45	329.0	887	226	直営
	44	吉川地区公民館源分館	吉川	S39	55	331.2	485	382	直営
	45	吉川地区公民館旭分館	吉川	H10	21	337.9	2,349	308	直営

## (2) 施設の状況

No	施設名	老朽化の程度			耐震強度	利用者数・利用動向			公費負担額 H28～H30 3か年平均 (千円)
		耐用年数 A	経過年数 B	耐用年数 到来までの 残年数 A-B		H23～H25 3か年平均	H28～H30 3か年平均	増減率	
1	高田地区公民館	50	2	48	充足	17,017	市民交流施設高田城址公園 オーレンプラザに計上		
2	新道地区公民館	50	38	12	充足	2,901	4,322	49%	1,691
3	春日地区公民館	38	11	27	充足	春日謙信交流館に計上			
4	諏訪地区公民館	24	39	△ 15	不足	2,704	5,937	120%	1,849
5	津有地区公民館	38	27	11	充足	9,163	13,680	49%	1,904
6	三郷地区公民館	24	39	△ 15	不足	3,065	3,397	11%	1,815
7	和田地区公民館	24	36	△ 12	充足	3,132	2,736	△ 13%	1,810
8	高士地区公民館	38	23	15	充足	4,791	9,434	97%	2,640
9	直江津地区公民館	50	26	24	充足	直江津学びの交流館に計上			
10	有田地区公民館	47	36	11	充足	カルチャーセンターに計上			
11	八千浦地区公民館	38	12	26	充足	八千浦交流館はまぐみに計上			
12	保倉地区公民館	50	35	15	充足	1,858	1,781	△ 4%	1,989
13	北諏訪地区公民館	38	18	20	充足	3,504	3,346	△ 5%	1,810
14	谷浜・桑取地区公民館	50	37	13	充足	7,429	4,763	△ 36%	1,442
15	谷浜・桑取地区公民館桑取分館	50	38	12	不足	1,516	1,183	△ 22%	1,480
16	安塚地区公民館	50	37	13	充足	安塚コミュニティプラザに計上			
17	浦川原地区公民館	50	46	4	充足	2,582	2,322	△ 10%	2,420
18	大島地区公民館	50	41	9	充足	3,965	3,580	△ 10%	6,593
19	牧地区公民館	50	44	6	充足	牧コミュニティプラザに計上			
20	柿崎地区公民館	50	40	10	充足	22,031	20,509	△ 7%	20,802
21	柿崎地区公民館川西分館	50	32	18	充足	4,864	6,193	27%	1,306
22	柿崎地区公民館下黒川分館	50	35	15	充足	3,288	3,991	21%	789
23	柿崎地区公民館黒川分館	50	38	12	充足	1,798	3,417	90%	867
24	大瀧地区公民館	50	42	8	充足	5,742	6,658	16%	6,529
25	頸城地区公民館	50	28	22	充足	65,634	ユートピアくびき希望館に計上		
26	頸城地区公民館南川分館	38	20	18	充足	7,289	5,500	△ 25%	4,025
27	頸城地区公民館西部分館	38	26	12	充足	1,569	2,952	88%	888
28	頸城地区公民館大坂井分館	38	35	3	充足	1,309	1,305	△ 0%	1,191

No	施設名	老朽化の程度			耐震強度	利用者数・利用動向			公費負担額 H28~H30 3か年平均 (千円)
		耐用年数 A	経過年数 B	耐用年数 到来までの 残年数 A-B		H23~H25 3か年平均	H28~H30 3か年平均	増減率	
29	頸城地区公民館明治分館	24	42	△ 18	充足	1,138	996	△ 12%	819
30	頸城地区公民館明治南分館	38	22	16	充足	489	1,403	187%	1,098
31	吉川地区公民館	50	35	15	充足	11,267	7,643	△ 32%	3,175
32	吉川地区公民館川谷分館	34	43	△ 9	不足	454	651	43%	476
33	中郷地区公民館	50	21	29	充足	はーとぴあ中郷に計上			
34	板倉地区公民館	50	37	13	充足	16,996	20,591	0	6,147
35	清里地区公民館	50	34	16	充足	清里コミュニティプラザに計上			
36	三和地区公民館	50	43	7	充足	4,476	3,184	△ 29%	5,794
37	名立地区公民館	50	6	44	充足	-	17,433	-	10,168
38	名立地区公民館上名立分館	24	15	9	充足	1,483	850	△ 43%	988
39	金谷地区公民館	22	38	△ 16	不足	9,019	10,967	22%	1,463
40	吉川地区公民館東田中分館	22	63	△ 41	不足	1,328	1,262	△ 5%	195
41	吉川地区公民館泉谷分館	34	47	△ 13	不足	1,003	1,054	5%	163
42	吉川地区公民館勝穂分館	22	60	△ 38	不足	868	972	12%	235
43	吉川地区公民館竹直分館	34	45	△ 11	不足	869	887	2%	226
44	吉川地区公民館源分館	24	55	△ 31	不足	753	485	△ 36%	382
45	吉川地区公民館旭分館	24	21	3	充足	1,910	2,349	23%	308

## 5 地区集会施設

### (1) 基礎データ

取組方向	No	施設名	所在区	建築 (改築) 年	経過 年数	延床 面積 (㎡)	利用者数 H28～H30 3か年平均	公費負担額 H28～H30 3か年平均 (千円)	管理形態
現状維持	1	新道地区多目的研修センター	新道	S56	38	341.7	新道地区公民館に計上		直営
	2	中ノ俣地区多目的研修センター	金谷	S56	38	335.4	604	194	指定管理
	3	岩木多目的研修センター	春日	H6	26	282.6	3,184	71	指定管理
	4	和田地区多目的研修センター	和田	S58	36	280.9	和田地区公民館に計上		直営
	5	高士地区多目的研修センター	高士	H4	27	307.8	3,244	806	直営
	6	田園多目的研修センター	有田	H14	17	340.5	1,103	198	指定管理
	7	谷浜地区多目的研修センター	谷浜・桑取	S57	37	334.0	谷浜・桑取地区公民館に計上		直営
	8	桑取地区多目的研修センター	谷浜・桑取	S56	38	333.8	谷浜・桑取地区公民館桑取分館に計上		直営
	9	浦川原里山地域活性化センター	浦川原	H19	12	535.5	4,327	1,905	直営
	10	大島生活改善センター	大島	S53	41	395.6	1,874	343	指定管理
	11	大島旭農村環境改善センター	大島	S57	37	450.3	2,226	331	指定管理
	12	大島若者交流会館	大島	H6	25	563.0	1,980	657	指定管理
	13	菖蒲農村環境改善センター	大島	S63	31	398.0	1,158	456	指定管理
	14	七ヶ地区コミュニティセンター	柿崎	H4	27	242.6	4,082	293	直営
	15	円田荘	名立	S55	39	374.1	1,552	1,229	直営
廃止等	16	安塚克雪管理センター	安塚	S51	43	406.4	376	652	指定管理
	17	横住総合交流促進センター	浦川原	H9	22	402.5	621	1,446	直営
	18	吉川旭地区農業拠点センター	吉川	H10	21	337.9	吉川地区公民館旭分館に計上		直営

## (2) 施設の状況

No	施設名	老朽化の程度			耐震強度	利用者数・利用動向			公費負担額 H28～H30 3か年平均 (千円)
		耐用年数 A	経過年数 B	耐用年数 到来までの 残年数 A-B		H23～H25 3か年平均	H28～H30 3か年平均	増減率	
1	新道地区多目的研修センター	50	38	12	充足	新道地区公民館に計上			
2	中ノ俣地区多目的研修センター	50	38	12	充足	1,857	604	△ 67%	194
3	岩木多目的研修センター	24	26	△ 2	充足	4,224	3,184	△ 25%	71
4	和田地区多目的研修センター	24	36	△ 12	充足	和田地区公民館に計上			
5	高土地区多目的研修センター	50	27	23	充足	11,885	3,244	△ 73%	806
6	田園多目的研修センター	38	17	21	充足	1,846	1,103	△ 40%	198
7	谷浜地区多目的研修センター	50	37	13	充足	谷浜・桑取地区公民館に計上			
8	桑取地区多目的研修センター	50	38	12	不足	谷浜・桑取地区公民館桑取分館に計上			
9	浦川原里山地域活性化センター	38	12	26	充足	5,256	4,327	△ 18%	1,905
10	大島生活改善センター	50	41	9	充足	2,318	1,874	△ 19%	343
11	大島旭農村環境改善センター	50	37	13	充足	2,980	2,226	△ 25%	331
12	大島若者交流会館	50	25	25	充足	2,255	1,980	△ 12%	657
13	菖蒲農村環境改善センター	50	31	19	充足	1,882	1,158	△ 38%	456
14	七ヶ地区コミュニティセンター	24	27	△ 3	充足	4,033	4,082	1%	293
15	円田荘	38	39	△ 1	不足	1,069	1,552	45%	1,229
16	安塚克雪管理センター	50	43	7	充足	525	376	△ 28%	652
17	横住総合交流促進センター	24	22	2	充足	1,644	621	△ 62%	1,446
18	吉川旭地区農業拠点センター	24	21	3	充足	吉川地区公民館旭分館に計上			



## 6 コミュニティプラザ

### (1) 基礎データ

取組方向	No	施設名	所在区	建築 (改築) 年	経過 年数	延床 面積 (㎡)	利用者数 H28～H30 3か年平均	公費負担額 H28～H30 3か年平均 (千円)	管理形態
現状維持	1	安塚コミュニティプラザ	安塚	S57	37	1,297.8	21,037	9,006	業務委託
	2	浦川原コミュニティプラザ	浦川原	H8	23	3,621.8	5,674	11,760	業務委託
	3	大島コミュニティプラザ	大島	H17	14	1,674.5	1,881	7,179	業務委託
	4	牧コミュニティプラザ	牧	S50	44	1,307.2	10,972	10,853	業務委託
	5	柿崎コミュニティプラザ	柿崎	S58	36	4,139.3	10,589	6,089	業務委託
	6	大潟コミュニティプラザ	大潟	H14	17	4,263.8	20,325	12,147	業務委託
	7	頸城コミュニティプラザ	頸城	S51	43	3,190.1	1,991	2,660	業務委託
	8	吉川コミュニティプラザ	吉川	H6	25	3,703.7	10,364	9,373	業務委託
	9	中郷コミュニティプラザ	中郷	S61	33	751.7	7,943	5,731	業務委託
	10	板倉コミュニティプラザ	板倉	S59	35	3,961.8	11,053	10,636	業務委託
	11	清里コミュニティプラザ	清里	S60	34	3,345.7	14,424	6,643	業務委託
	12	三和コミュニティプラザ	三和	S56	38	2,506.4	5,428	6,009	業務委託
	13	名立コミュニティプラザ	名立	H25	6	139.2	名立地区公民館に計上		業務委託

## (2) 施設の状況

No	施設名	老朽化の程度			耐震強度	利用者数・利用動向			公費負担額 H28~H30 3か年平均 (千円)
		耐用年数 A	経過年数 B	耐用年数 到来までの 残年数 A-B		H23~H25 3か年平均	H28~H30 3か年平均	増減率	
1	安塚コミュニティプラザ	50	37	13	充足	13,076	21,037	61%	9,006
2	浦川原コミュニティプラザ	38	23	15	充足	4,440	5,674	28%	11,760
3	大島コミュニティプラザ	24	14	10	充足	1,686	1,881	12%	7,179
4	牧コミュニティプラザ	50	44	6	充足	5,538	10,972	98%	10,853
5	柿崎コミュニティプラザ	50	36	14	充足	9,348	10,589	13%	6,089
6	大潟コミュニティプラザ	50	17	33	充足	16,945	20,325	20%	12,147
7	頸城コミュニティプラザ	50	43	7	充足	4,029	1,991	△ 51%	2,660
8	吉川コミュニティプラザ	50	25	25	充足	9,497	10,364	9%	9,373
9	中郷コミュニティプラザ	50	33	17	充足	3,617	7,943	120%	5,731
10	板倉コミュニティプラザ	50	35	15	充足	6,479	11,053	71%	10,636
11	清里コミュニティプラザ	50	34	16	充足	8,339	14,424	73%	6,643
12	三和コミュニティプラザ	50	38	12	充足	4,513	5,428	20%	6,009
13	名立コミュニティプラザ	50	6	44	充足	名立地区公民館に計上			

## 7 貸館・交流施設

### (1) 基礎データ

取組方向	No	施設名	所在区	建築 (改築) 年	経過 年数	延床 面積 (㎡)	利用者数 H28~H30 3か年平均	公費負担額 H28~H30 3か年平均 (千円)	管理形態
現状維持	1	雁木通りプラザ	高田	H11	20	3,167.3	41,386	24,246	直営
	2	町家交流館高田小町	高田	H19	12	508.3	27,409	6,349	業務委託
	3	南三世代交流プラザ	高田	H13	18	670.6	18,582	5,077	業務委託
	4	ミュゼ雪小町	高田	H25	6	983.2	56,083	16,418	業務委託
	5	春日謙信交流館	春日	H20	11	878.6	75,316	6,139	業務委託
	6	ファームセンター	津有	S59	35	1,852.2	9,458	6,196	直営
	7	ラーバンセンター	和田	H3	28	1,151.2	19,084	6,007	直営
	8	レインボーセンター	直江津	H2	29	1,931.5	36,208	13,841	直営
	9	八千浦交流施設はまぐみ	八千浦	H19	12	2,887.1	64,126	8,253	業務委託
	10	大島就業改善センター	大島	S53	41	1,112.8	大島地区公民館に計上		直営
	11	柿崎就業改善センター	柿崎	S56	38	500.4	柿崎地区公民館黒川分館 に計上		直営
	12	吉川多目的集会場	吉川	S59	35	724.5	吉川地区公民館に計上		直営
	13	板倉農村環境改善センター	板倉	S57	37	1,714.0	板倉地区公民館に計上		直営
	14	清里活性化交流施設	清里	H14	17	1,393.8	8,318	3,824	業務委託
廃止等	15	農業研修センター芙蓉荘	新道	S54	40	853.3	9,866	6,059	直営
	16	ゆったりの家	谷浜・ 桑取	不明	-	154.4	1,197	2,430	指定管理
	17	大島ゆきわり荘	大島	H9	22	498.3	1,573	1,849	直営

## (2) 施設の状況

No	施設名	老朽化の程度			耐震強度	利用者数・利用動向			公費負担額 H28～H30 3か年平均 (千円)
		耐用年数 A	経過年数 B	耐用年数 到来までの 残年数 A-B		H23～H25 3か年平均	H28～H30 3か年平均	増減率	
1	雁木通りプラザ	50	20	30	充足	51,468	41,386	△ 20%	24,246
2	町家交流館高田小町	22	12	10	充足	24,428	27,409	12%	6,349
3	南三世代交流プラザ	34	18	16	充足	17,507	18,582	6%	5,077
4	ミュゼ雪小町	47	6	41	充足	65,751	56,083	△ 15%	16,418
5	春日謙信交流館	38	11	27	充足	69,457	75,316	8%	6,139
6	ファームセンター	50	35	15	充足	9,627	9,458	△ 2%	6,196
7	ラーバンセンター	50	28	22	充足	24,172	19,084	△ 21%	6,007
8	レインボーセンター	47	29	18	充足	38,822	36,208	△ 7%	13,841
9	八千浦交流施設はまぐみ	38	12	26	充足	48,558	64,126	32%	8,253
10	大島就業改善センター	50	41	9	充足	大島地区公民館に計上			
11	柿崎就業改善センター	50	38	12	充足	柿崎地区公民館黒川分館に計上			
12	吉川多目的集会場	50	35	15	充足	吉川地区公民館に計上			
13	板倉農村環境改善センター	50	37	13	充足	板倉地区公民館に計上			
14	清里活性化交流施設	34	17	17	充足	9,190	8,318	△ 9%	3,824
15	農業研修センター芙蓉荘	50	40	10	不足	10,930	9,866	△ 10%	6,059
16	ゆったりの家	24	-	-	不足	953	1,197	26%	2,430
17	大島ゆきわり荘	38	22	16	充足	6,136	1,573	△ 74%	1,849

Ⅰ 圏域別の配置状況

	合併前上越市のエリア							
	高田区		新道区	金谷区	春日区	諏訪区	津有区	三郷区
広域拠点施設					基幹的総合施設 上越文化会館			
市域拠点施設	基幹的総合施設 高田城址公園オーレン プラザ	学習施設 白山会館		学習施設 地球環境学校	基幹的総合施設 市民プラザ			
	学習施設 女性サポートセンター	貸館・交流施設 ミュゼ雪小町						
	公民館 高田地区公民館							
地域圏拠点施設	貸館・交流施設 雁木通りプラザ				貸館・交流施設 春日謙信交流施設			
	貸館・交流施設 町家交流館 高田小町				公民館 春日地区公民館			
生活圏拠点施設	貸館・交流施設 南三世交代交流プラザ		公民館 新道地区公民館	公民館 金谷地区公民館		公民館 諏訪地区公民館	公民館 津有地区公民館	公民館 三郷地区公民館
			地区集会施設 新道地区多目的研修センター				貸館・交流施設 ファームセンター(多目的 ホール)	
			貸館・交流施設 農業研修センター芙蓉 荘					
コミュニティ圏拠点 施設				地区集会施設 中ノ俣地区多目的研修 センター	地区集会施設 岩木多目的 研修センター			

※網掛けは、一つの建物に二つ以上の施設が設置されている施設を示す

	合併前上越市のエリア							
	和田区	高士区	直江津区	有田区	八千浦区	保倉区	北諏訪区	谷浜・桑取区
広域拠点施設				基幹的総合施設 リージョン プラザ上越				
市域拠点施設			学習施設 直江津学び の交流館	学習施設 教育プラザ (研修棟)				
			公民館 直江津地区 公民館	学習施設 ワークパル 上越				
地域圏拠点施設			貸館・交流施設 レインボーセ ンター	学習施設 カルチャーセ ンター				
				公民館 有田地区公 民館				
生活圏拠点施設	公民館 和田地区公 民館	公民館 高士地区公 民館			貸館・交流施設 八千浦交流 館はまぐみ	公民館 保倉地区公 民館	公民館 北諏訪地区 公民館	公民館 谷浜・桑取地 区公民館
	地区集会施設 和田地区多 目的研修セ ンター				公民館 八千浦地区 公民館			地区集会施設 谷浜地区多 目的研修セ ンター
	貸館・交流施設 ラーバンセ ンター							
コミュニティ圏拠点 施設		地区集会施設 高士地区多 目的研修セ ンター		地区集会施設 田園多目的 研修セン ター				
								貸館・交流施設 ゆったりの 家
								公民館 谷浜・桑取地 区公民館桑 取分館
								地区集会施設 桑取地区多 目的研修セ ンター

	13区のエリア							
	安塚区	浦川原区	大島区		牧区	柿崎区	大潟区	頸城区
広域拠点施設								
市域拠点施設								基幹的総合施設 ユートピアく びき
								公民館 頸城地区公 民館
地域圏拠点施設								
生活圏拠点施設	コミプラ 安塚コミュニ ティプラザ	公民館 浦川原地区 公民館	公民館 大島地区公 民館	貸館・交流施設 大島ゆきわ り荘	コミプラ 牧コミュニ ティプラザ	公民館 柿崎地区公 民館	公民館 大潟地区公 民館	コミプラ 頸城コミュニ ティプラザ
	公民館 安塚地区公 民館	コミプラ 浦川原コミュニ ティプラ ザ	貸館・交流施設 大島就業改 善センター		公民館 牧地区公民 館	コミプラ 柿崎コミュニ ティプラザ	コミプラ 大潟コミュニ ティプラザ	
			コミプラ 大島コミュニ ティプラザ					
コミュニティ圏拠点 施設	生涯学習センター 菱里地域生 涯学習セン ター	地区集会施設 浦川原里山 地域活性化 センター	生涯学習センター 大島地域生 涯学習セン ター			公民館 柿崎地区公 民館川西分 館		公民館 頸城地区公 民館南川分 館
	生涯学習センター 中川地域生 涯学習セン ター	地区集会施設 横住総合交 流促進セン ター	地区集会施設 大島生活改 善センター			公民館 柿崎地区公 民館下黒川 分館		公民館 頸城地区公 民館西部分 館
	生涯学習センター 伏野地域生 涯学習セン ター		地区集会施設 大島旭農村 環境改善セ ンター			公民館 柿崎地区公 民館黒川分 館		公民館 頸城地区公 民館大坂井 分館
	生涯学習センター 船倉地域生 涯学習セン ター		地区集会施設 葛蒲農村環 境改善セン ター			貸館・交流施設 柿崎就業改 善センター		公民館 頸城地区公 民館明治分 館
	生涯学習センター 須川地域生 涯学習セン ター		地区集会施設 大島若者交 流会館			地区集会施設 七ヶ地区コ ミュニティ		公民館 頸城地区公 民館明治南 分館
	地区集会施設 安塚克雪管 理センター							

	吉川区		中郷区	板倉区	清里区	三和区	名立区
広域拠点施設							
市域拠点施設			基幹的総合施設 はーとぴあ 中郷				
			公民館 中郷地区公 民館		学習施設 上越清里星 のふるさと 館		
地域圏拠点施設							
生活圏拠点施設	公民館 吉川地区公 民館			公民館 板倉地区公 民館	コミプラ 清里コミュニ ティプラザ	公民館 三和地区公 民館	コミプラ 名立コミュニ ティプラザ
	貸館・交流施設 吉川多目的 集会場		コミプラ 中郷コミュニ ティプラザ	貸館・交流施設 板倉農村環 境改善セン ター	公民館 清里地区公 民館	コミプラ 三和コミュニ ティプラザ	公民館 名立地区 公民館
	コミプラ 吉川コミュニ ティプラザ			コミプラ 板倉コミュニ ティプラザ	貸館・交流施設 清里活性化 交流施設		
	生涯学習センター 吉川旭地区 生涯学習セン ター	公民館 吉川地区公 民館竹直分 館	生涯学習センター 片貝地域生 涯学習セン ター		生涯学習センター 榎池地域生 涯学習セン ター		生涯学習センター 下名立地域生 涯学習セン ター【休止中】
地区集会施設 吉川旭地区 農業拠点セ ンター	公民館 吉川地区公 民館源分館					生涯学習センター 不動産地域生 涯学習セン ター	
コミュニティ圏拠点 施設	生涯学習センター 源地区生涯 学習セン ター	公民館 吉川地区公 民館川谷分 館					公民館 名立地区公 民館上名立 分館
	公民館 吉川地区公 民館東田中 分館	公民館 吉川地区公 民館旭分館					地区集会施設 円田荘
	公民館 吉川地区公 民館泉谷分 館						
	公民館 吉川地区公 民館勝穂分 館						



整理番号	③⑩	施設カテゴリー	図書館（４施設）
区分	③個々の施設ごとに、代替機能や実態を踏まえ、適正な配置の検討を進めるもの		

### 1 基礎データ

取組方向	No	施設名	所在区	建築 (改築) 年	経過 年数	延床 面積 (㎡)	利用者数 H28～H30 3か年平均	公費負担額 H28～H30 3か年平均 (千円)	管理形態
現状維持	1	高田図書館	高田	H6	25	3,790.4	114,401	135,837	直営
	2	直江津図書館	直江津	H5	26	1,721.0	121,284	75,218	直営
	3	高田図書館浦川原分館	浦川原	S48	46	191.1	3,823	5,787	直営
	4	高田図書館頸城分館	頸城	H3	28	477.0	5,578	4,940	直営

### 2 圏域別の配置状況

	合併前上越市のエリア		13区のエリア	
	高田区	直江津区	浦川原区	頸城区
広域拠点施設				
市域拠点施設	高田図書館	直江津図書館		
地域圏拠点施設			高田図書館浦川原分館	高田図書館頸城分館
生活圏拠点施設				
コミュニティ圏拠点施設				

### 3 施設の状況

No	施設名	老朽化の程度			耐震 強度	利用者数・利用動向			公費負担額 H28～H30 3か年平均 (千円)
		耐用 年数 A	経過 年数 B	耐用年数 到来までの 残年数 A-B		H23～H25 3か年平均	H28～H30 3か年平均	増減率	
1	高田図書館	50	25	25	充足	108,276	114,401	6%	135,837
2	直江津図書館	50	26	24	充足	128,382	121,284	△ 6%	75,218
3	高田図書館浦川原分館	50	46	4	充足	13,341	3,823	△ 71%	5,787
4	高田図書館頸城分館	50	28	22	充足	19,803	5,578	△ 72%	4,940

整理番号	③1	施設カテゴリー	博物館・文化歴史関係施設（18施設）
区分	③個々の施設ごとに、代替機能や実態を踏まえ、適正な配置の検討を進めるもの		

## 1 基礎データ

取組方向	No	施設名	所在区	建築 (改築) 年	経過 年数	延床 面積 (㎡)	利用者数 H28～H30 3か年平均	公費負担額 H28～H30 3か年平均 (千円)	管理形態	
現状維持	1	高田まちかど交流館(旧第四銀行高田支店)	高田	S6	88	1,834.4	23,988	10,577	直営	
	2	小川未明文学館	高田	H6	25	460.0	26,802	13,928	直営	
	3	旧師団長官舎	高田	H4	27	429.4	6,385	5,594	業務委託	
	4	高田城三重櫓	高田	H5	26	352.9	29,652	2,405	業務委託	
	5	歴史博物館	高田	S47	47	2,570.5	41,134	34,870	直営	
	6	小林古径記念美術館	高田	H13	18	1,168.6	23,153	-	直営	
	7	旧今井染物屋	高田	令和3年4月1日供用開始						
	8	日本スキー発祥記念館	金谷	H4	27	698.8	2,768	4,415	業務委託	
	9	春日山城史跡広場	春日	H8	23	234.1	23,290	7,424	直営	
	10	埋蔵文化財センター	春日	H14	17	2,100.0	33,907	6,773	直営	
	11	釜蓋遺跡ガイダンス	和田	H27	4	616.0	21,961	13,242	直営	
	12	ライオン像のある館(旧直江津銀行)	直江津	H31	1	187.8	-	-	業務委託	
	13	直江津屋台会館	直江津	H6	25	1,489.3	10,163	3,455	業務委託	
	14	水族博物館	直江津	H30	1	8,526.7	732,759	100,768	指定管理	
	15	上越科学館	有田	S59	35	4,400.3	100,026	67,393	指定管理	
	16	牧歴史民俗資料館	牧	S58	36	582.3	778	1,939	直営	
	17	坂口記念館	頸城	H11	20	764.0	4,560	7,217	業務委託	
	18	片貝縄文資料館	中郷	H1	30	2,156.6	2,119	片貝地域生涯学習センターに計上	直営	

## 2 圏域別の配置状況

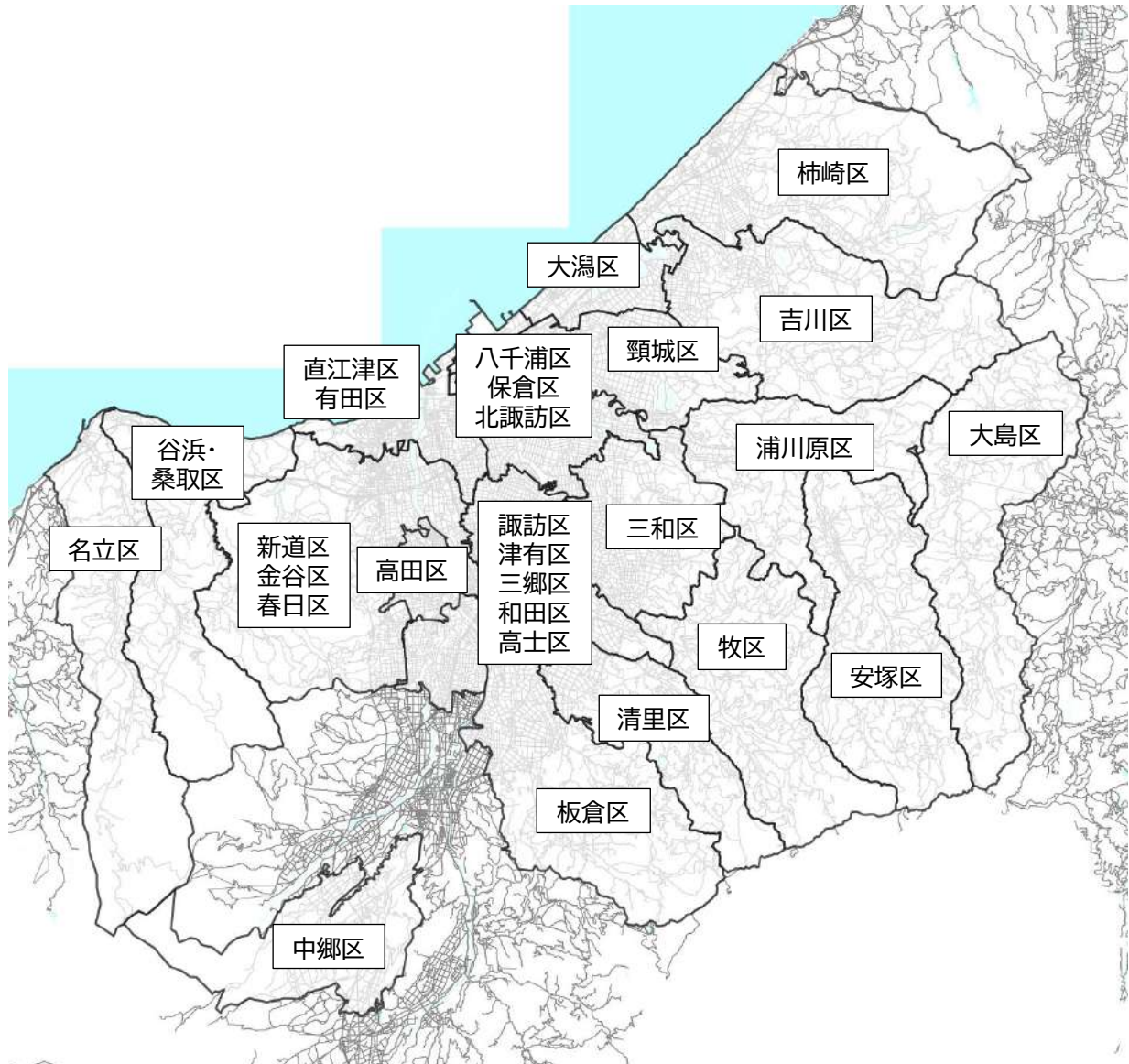
	合併前上越市のエリア					
	高田区			金谷区	春日区	和田区
広域拠点施設	小川未明文学館	旧師団長官舎	小林古径記念美術館	日本スキー発祥記念館	春日山城史跡広場	釜蓋遺跡ガイドダンス
	高田城三重櫓	歴史博物館	旧今井染物屋		埋蔵文化財センター	
市域拠点施設						
地域圏拠点施設		高田まちかど交流館				
生活圏拠点施設						
コミュニティ圏拠点施設						
	合併前上越市のエリア			13区のエリア		
	直江津区	有田区	牧区	頸城区	中郷区	
広域拠点施設	水族博物館	上越科学館		坂口記念館		
市域拠点施設	直江津屋台会館		牧歴史民俗資料館			
地域圏拠点施設	ライオン像のある館					
生活圏拠点施設					片貝縄文資料館	
コミュニティ圏拠点施設						

### 3 施設の状況

No	施設名	老朽化の程度			耐震強度	利用者数・利用動向			公費負担額 H28～H30 3か年平均 (千円)
		耐用年数 A	経過年数 B	耐用年数 到来までの 残年数 A-B		H23～H25 3か年平均	H28～H30 3か年平均	増減率	
1	高田まちかど交流館(旧第四銀行高田支店)	50	88	△ 38	充足	-	23,988	-	10,577
2	小川未明文学館	50	25	25	充足	19,539	26,802	37%	13,928
3	旧師団長官舎	24	27	△ 3	充足	5,743	6,385	11%	5,594
4	高田城三重櫓	24	26	△ 2	充足	28,804	29,652	3%	2,405
5	歴史博物館	50	47	3	充足	-	41,134	-	34,870
6	小林古径記念美術館	50	18	32	充足	20,416	23,153	13%	-
7	旧今井染物屋	令和3年4月1日供用開始							
8	日本スキー発祥記念館	50	27	23	充足	3,674	2,768	△ 25%	4,415
9	春日山城史跡広場	24	23	1	-	18,774	23,290	24%	7,424
10	埋蔵文化財センター	47	17	30	充足	44,266	33,907	△ 23%	6,773
11	釜蓋遺跡ガイダンス	50	4	46	充足	-	21,961	-	13,242
12	ライオン像のある館(旧直江津銀行)	41	1	40	充足	-	-	-	-
13	直江津屋台会館	38	25	13	充足	2,372	10,163	328%	3,455
14	水族博物館	50	1	49	充足	-	732,759	-	100,768
15	上越科学館	50	35	15	充足	93,752	100,026	7%	67,393
16	牧歴史民俗資料館	50	36	14	充足	814	778	△ 4%	1,939
17	坂口記念館	24	20	4	充足	2,709	4,560	68%	7,217
18	片貝縄文資料館	50	30	20	充足	1,436	2,119	48%	片貝地域生涯学習センターに計上

### 3 施設マップ

本計画で具体的な検討を行う 322 施設について、その位置を以下のエリアに分けて示します。



※令和 3 年 4 月 1 日時点の施設を記載

※基盤地図情報(国土地理院)を加工して作成



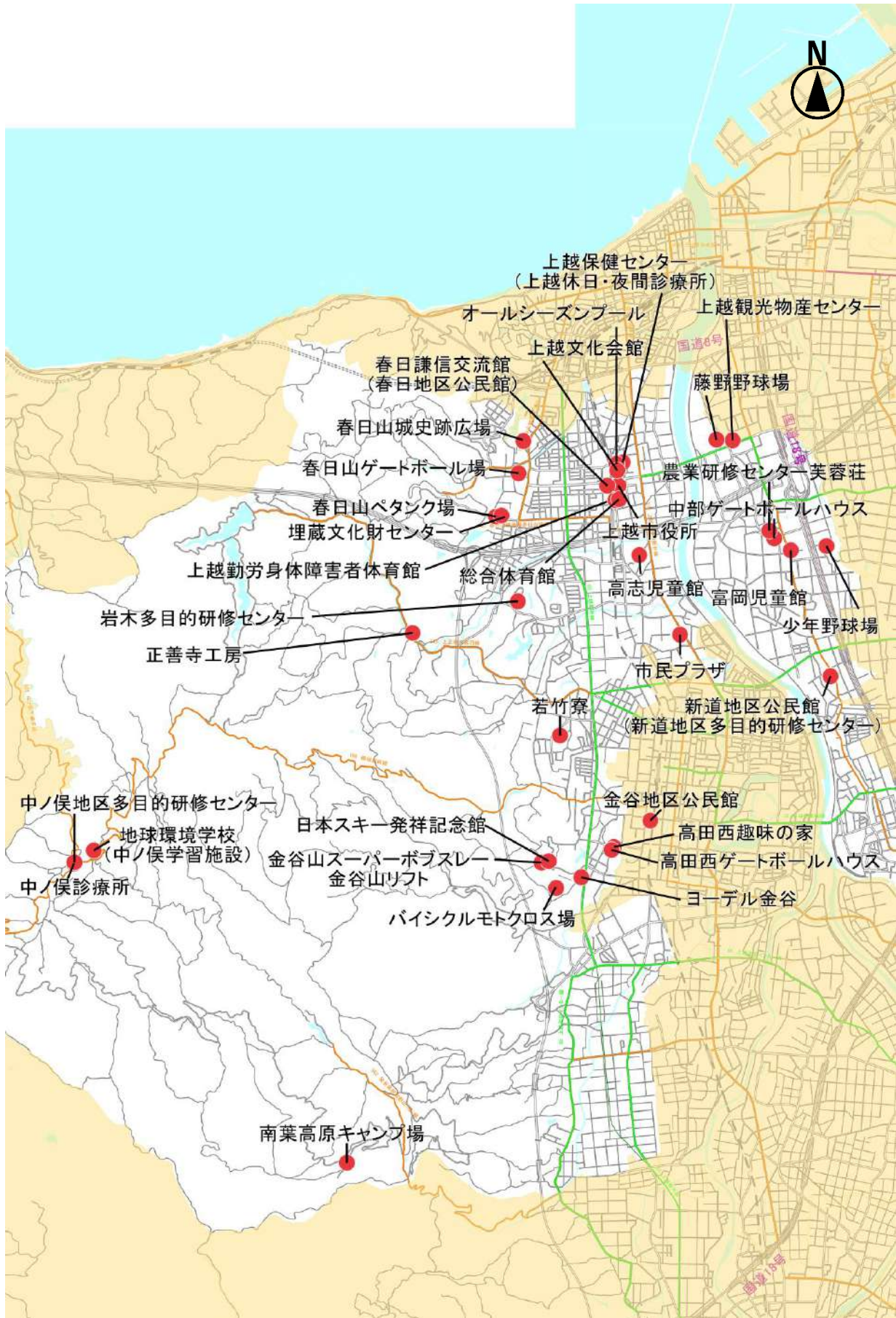
①高田区



1:25,000



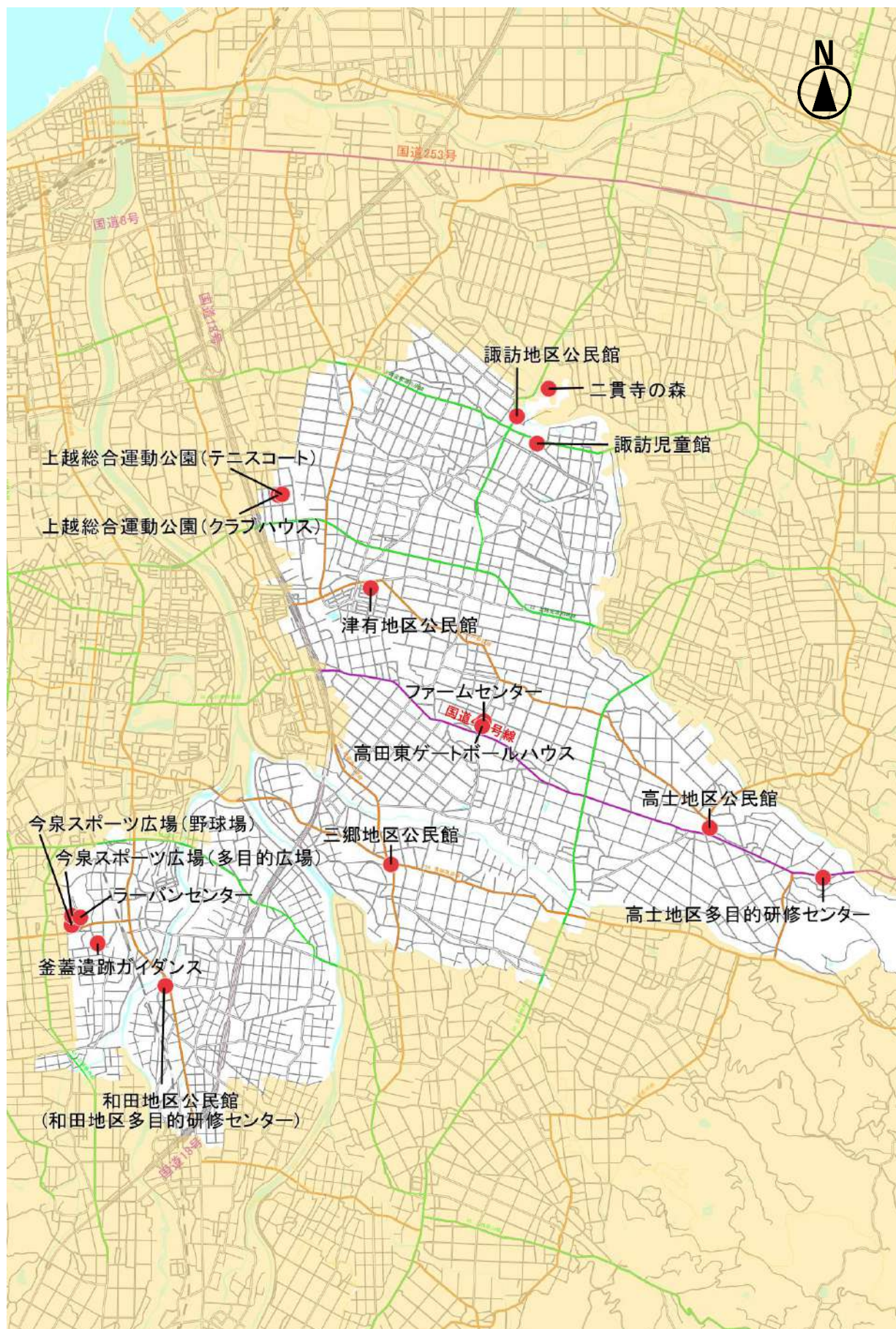
②新道区・③金谷区・④春日区



1:68,000



⑤諏訪区・⑥津有区・⑦三郷区・⑧和田区・⑨高士区



1:68,000



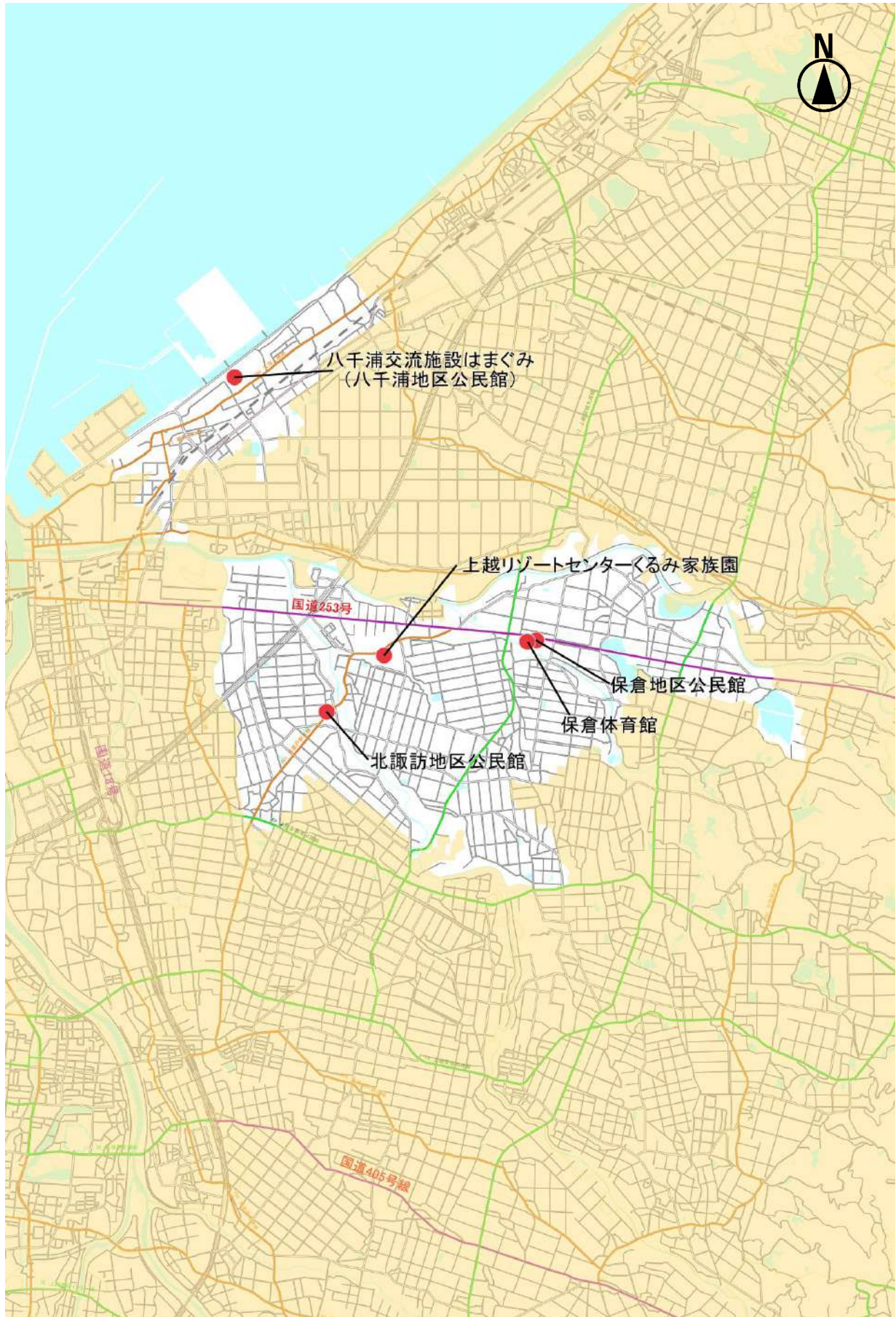
⑩直江津区・⑪有田区



1:68,000



⑫八千浦区・⑬保倉区・⑭北諏訪区



1:68,000

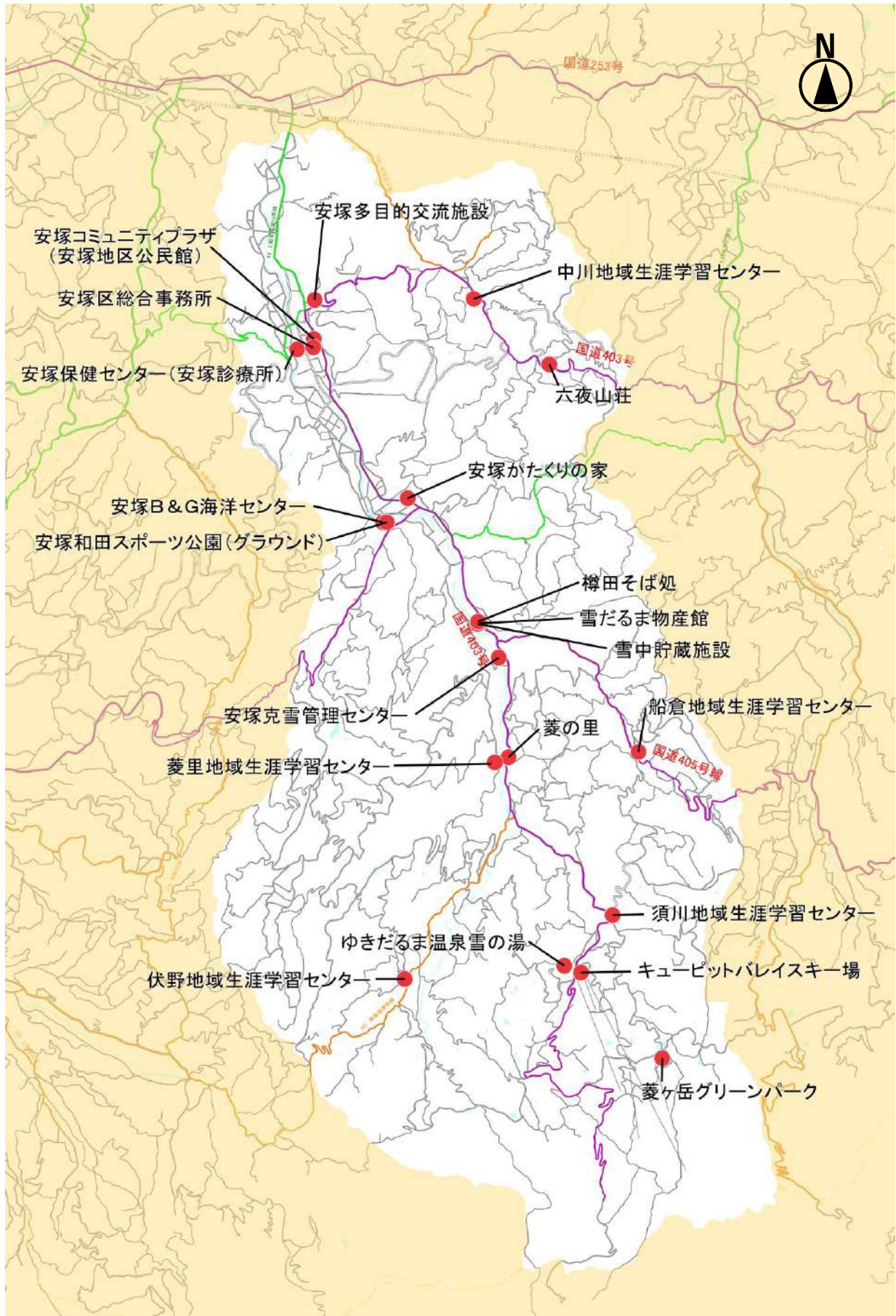


⑮谷浜・桑取区



1:68,000

⑩安塚区



1:68,000



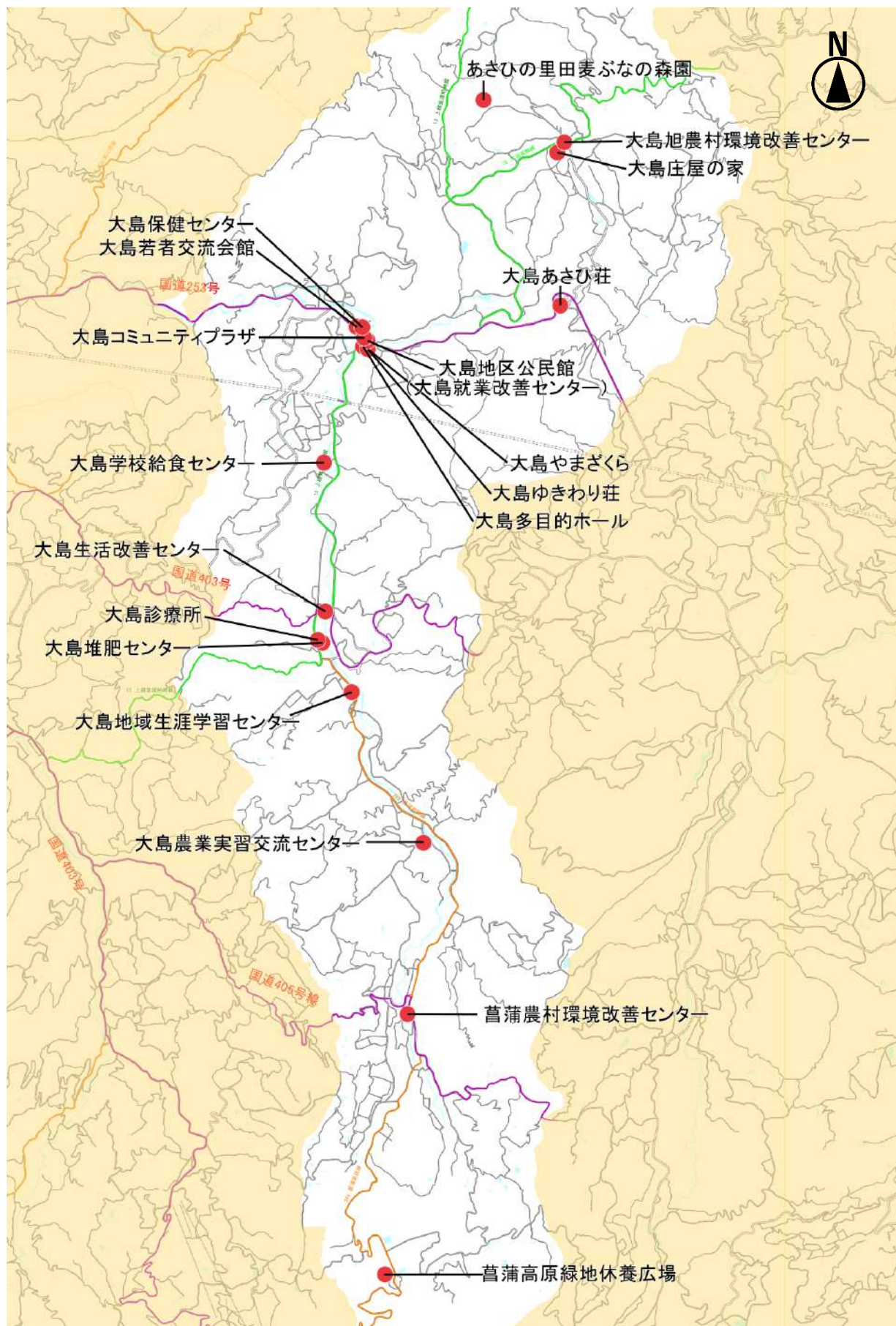
⑰浦川原区



1:68,000



⑱大島区



1:68,000



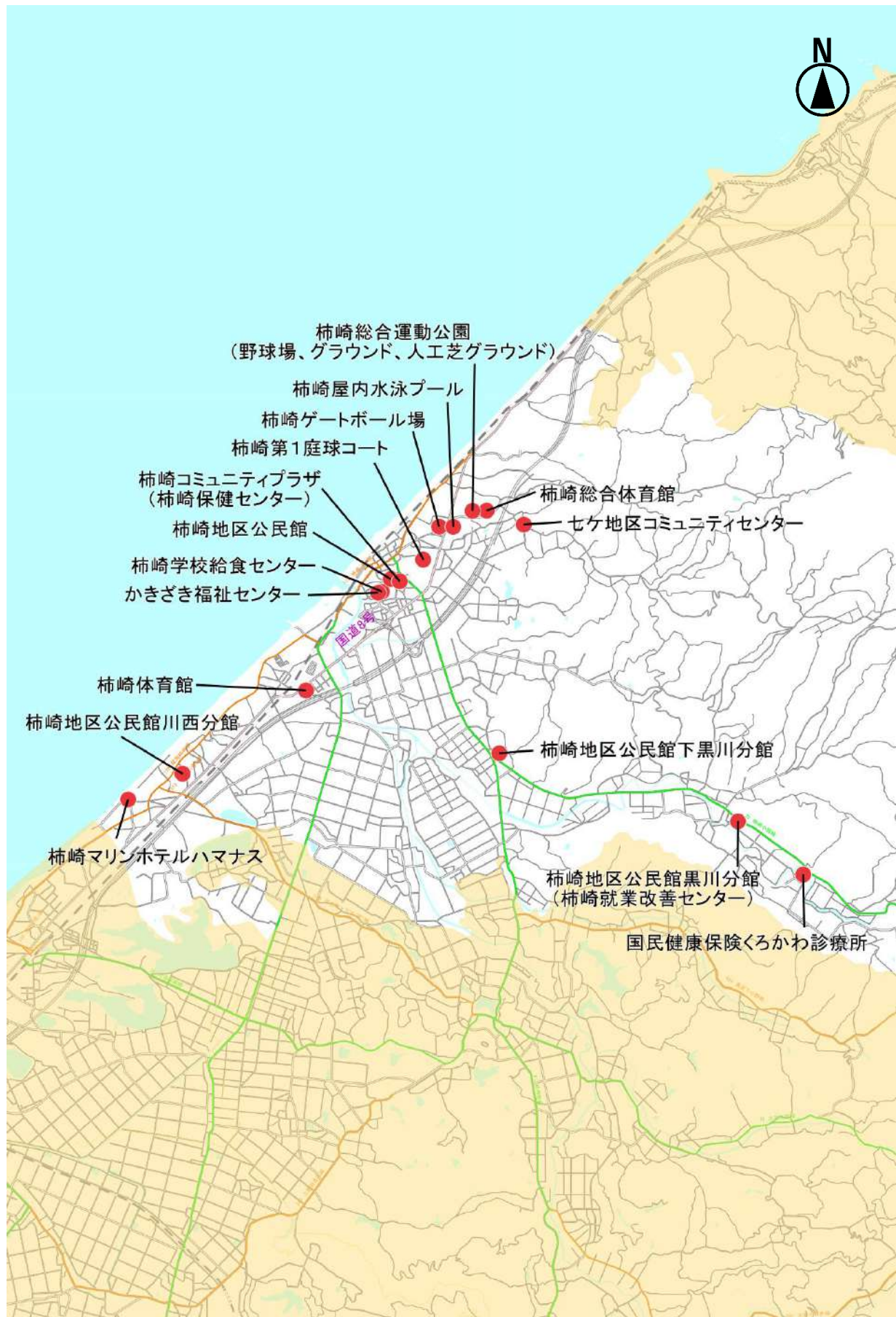
⑱牧区



1:68,000



②0柿崎区



1:68,000



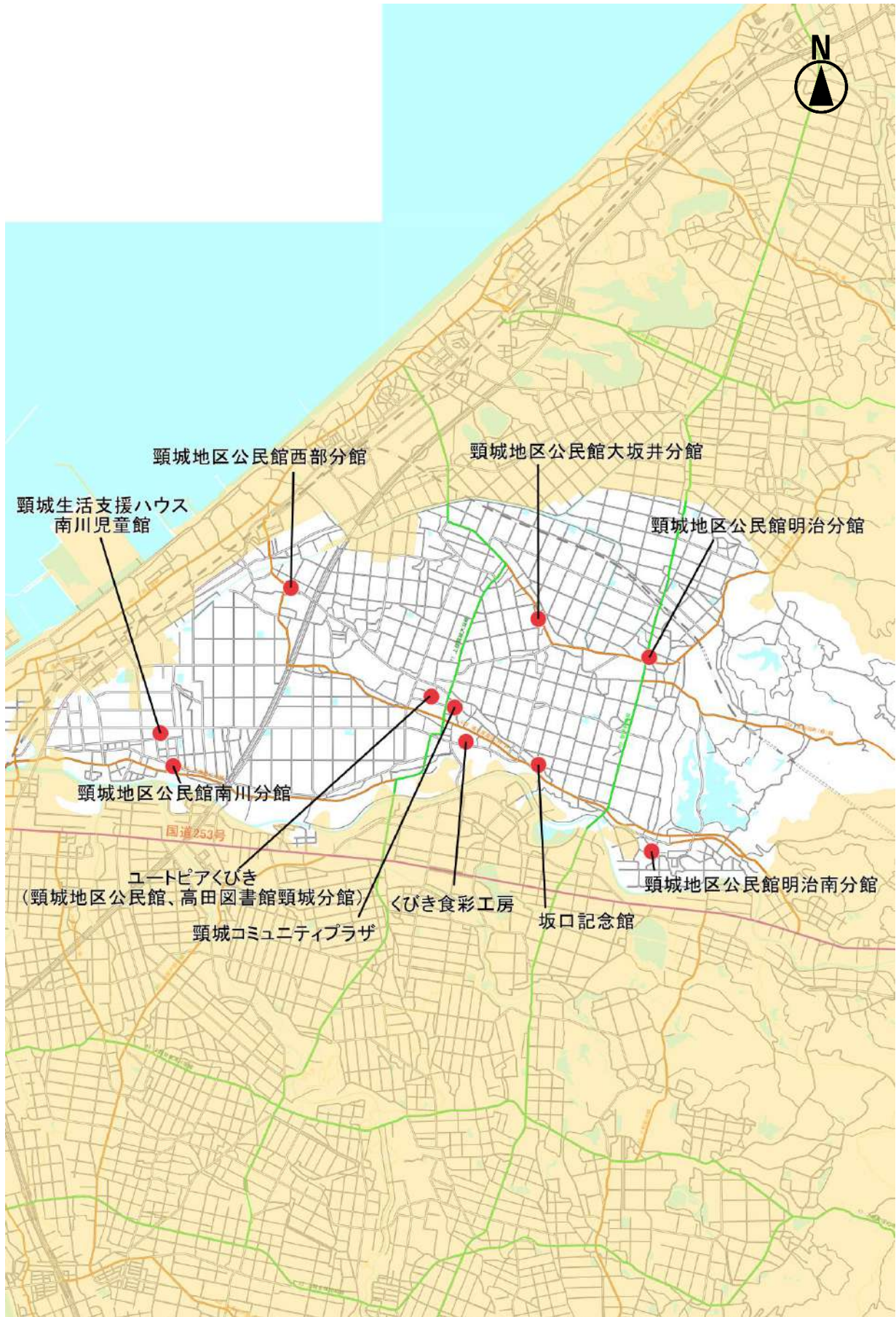
②大潟区



1:68,000



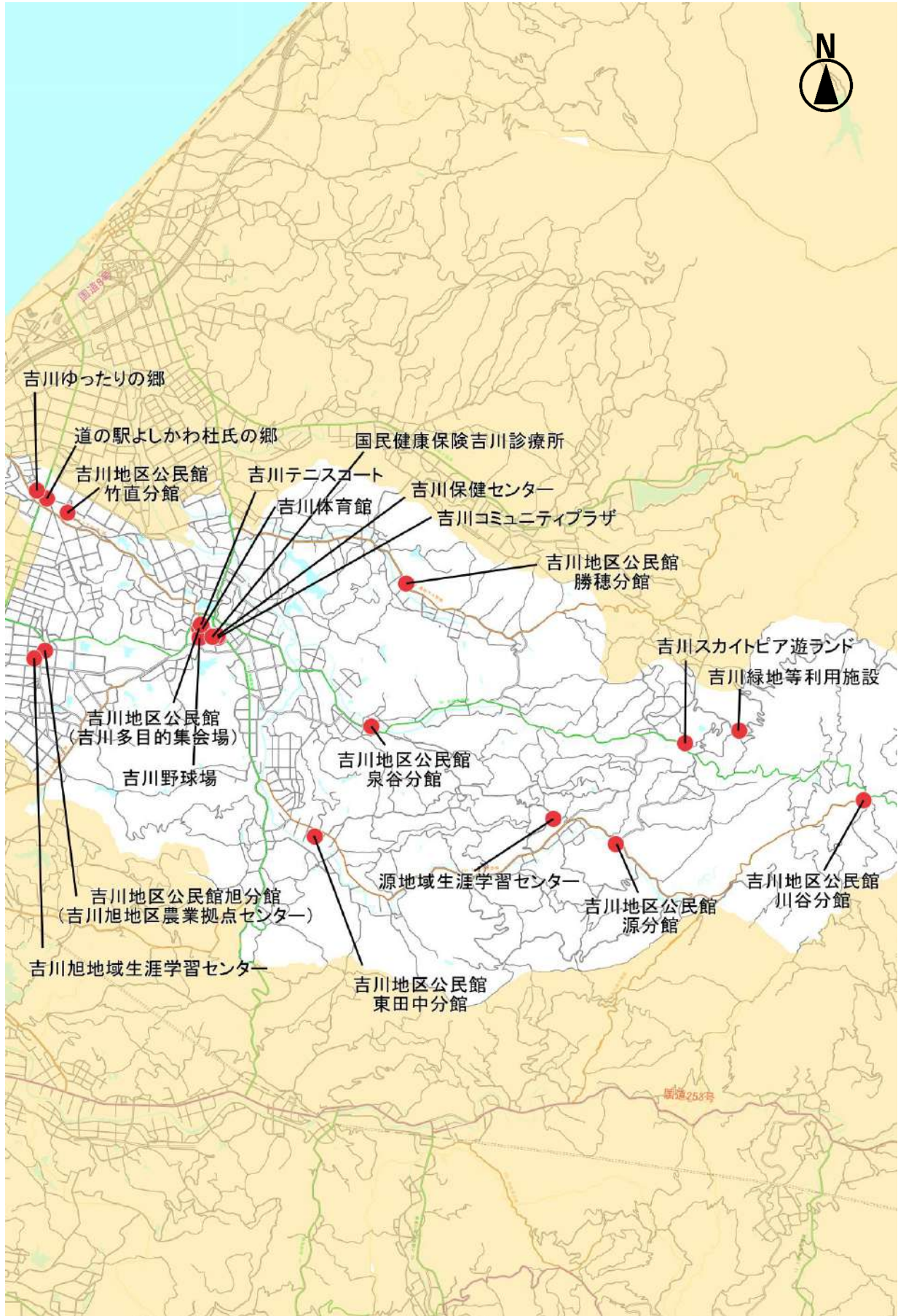
② 頸城区



1:68,000



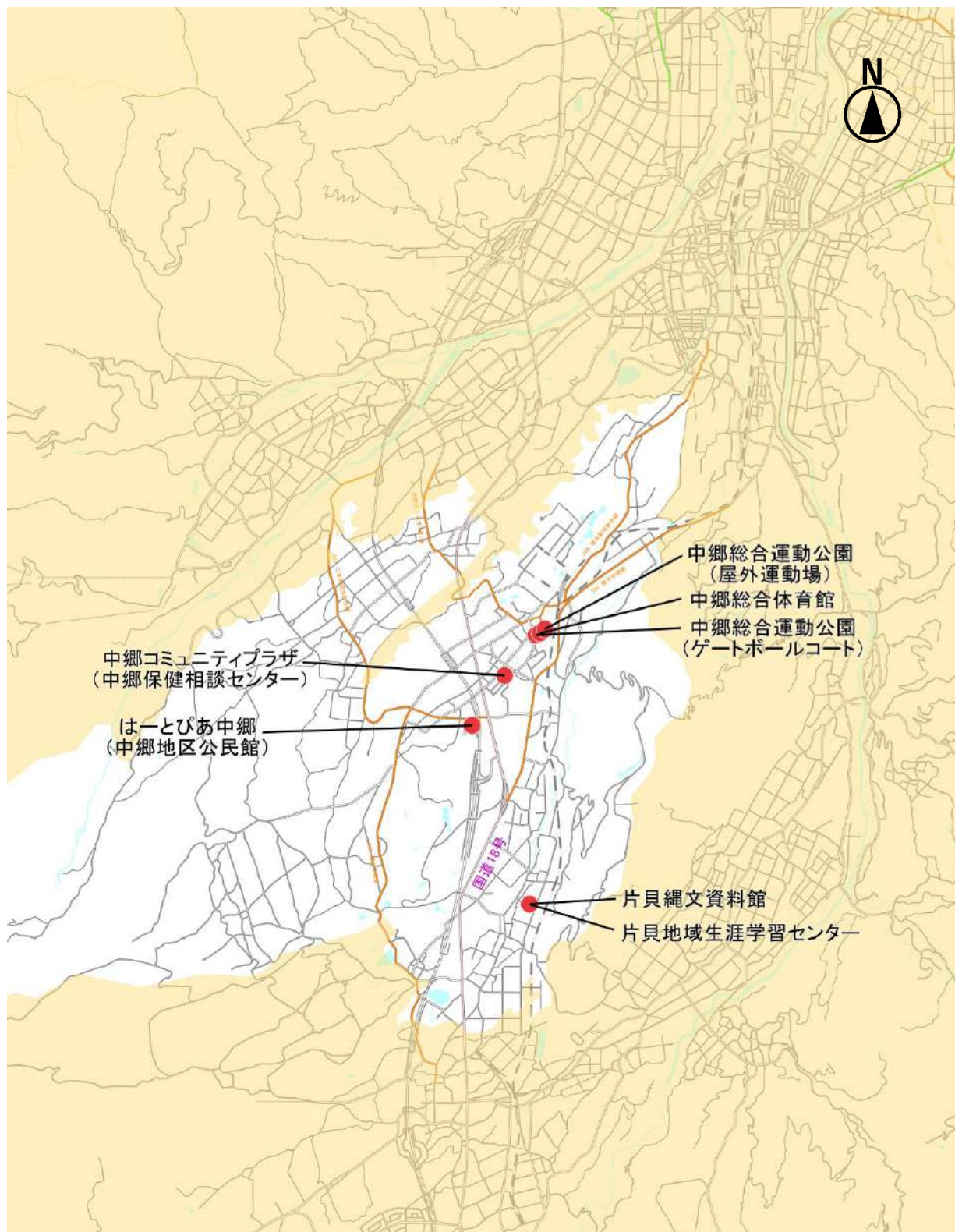
②③吉川区



1:79,000



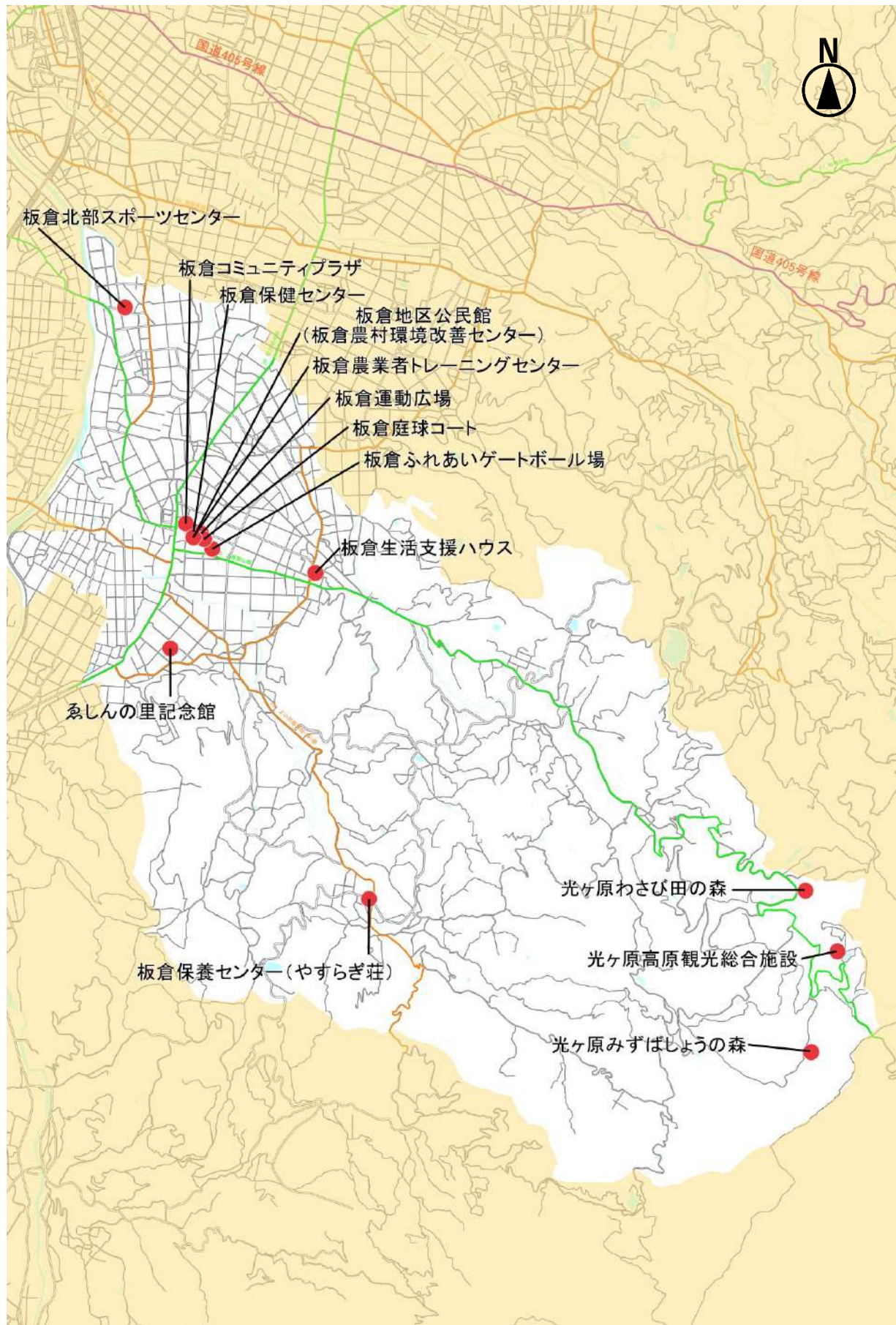
④中郷区



1:68,000



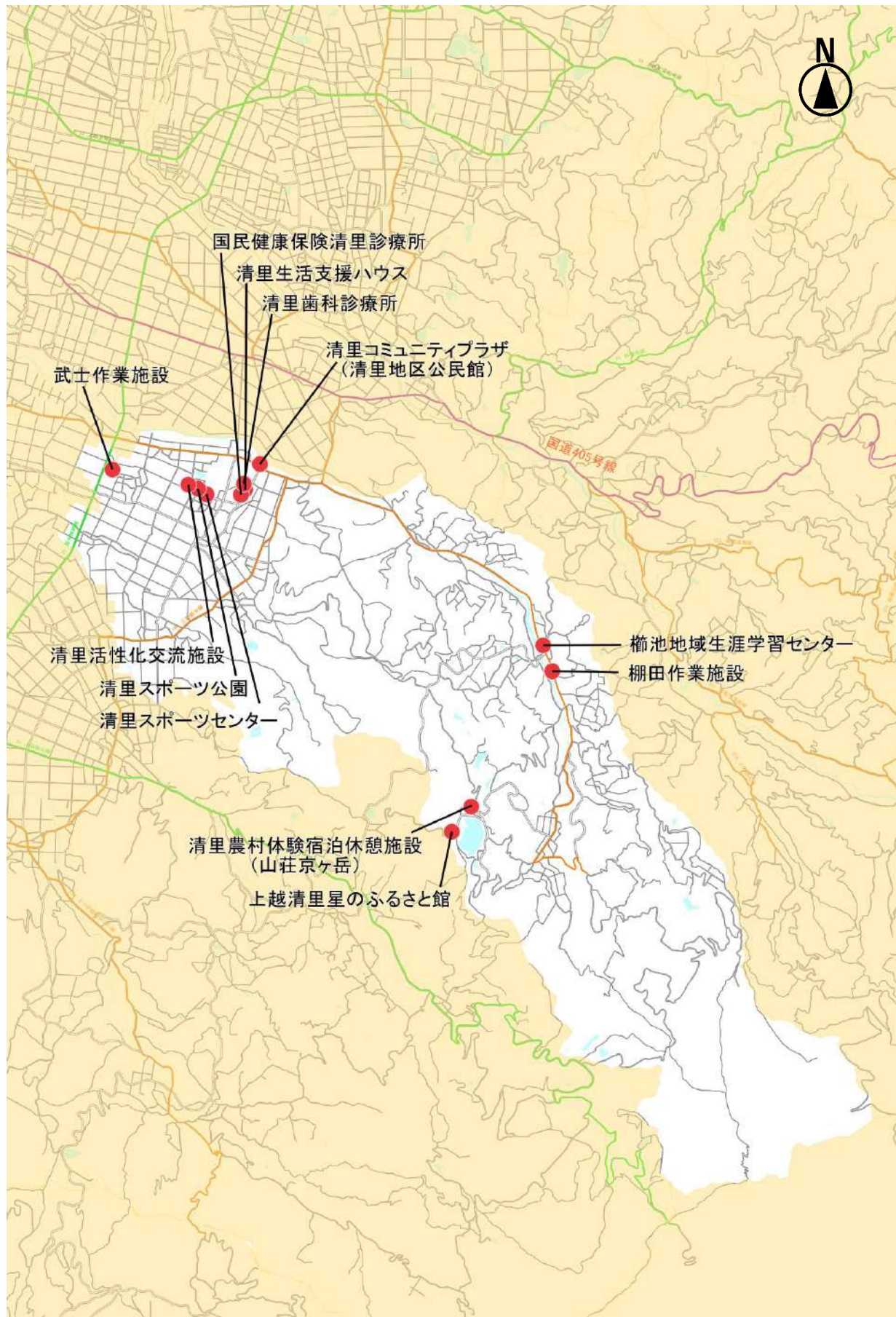
②⑤板倉区



1:68,000



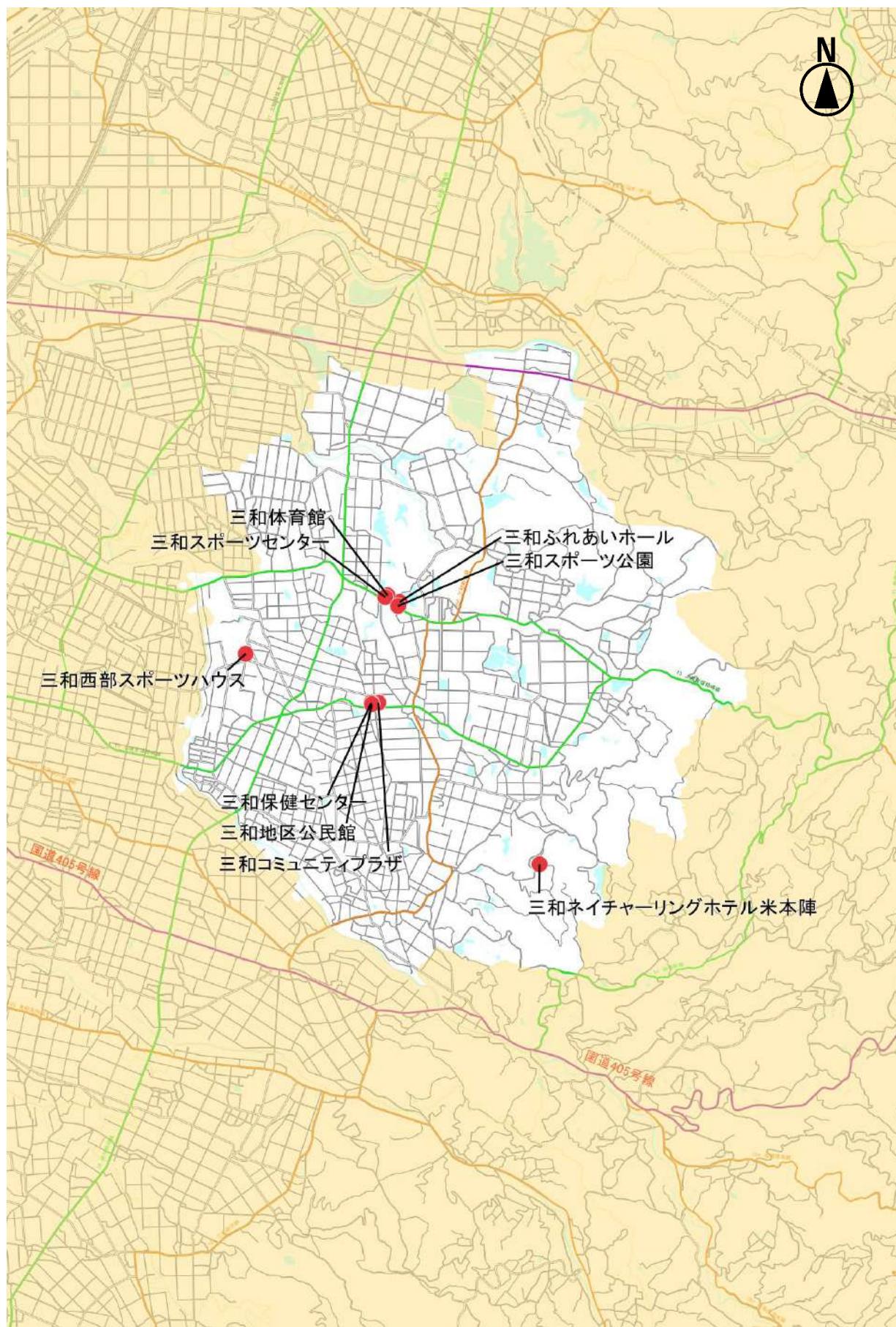
②⑥清里区



1:68,000



②7三和区



1:68,000



②⑧名立区



1:68,000



#### 4 策定経過

本計画の策定に当たっては、施設利用者等の関係者の皆さんに対しては、適正配置の取組の必要性や施設の現状や課題等を説明し、意見交換を行い、地域協議会や市議会に対しては計画の概要や各施設の取組方向について説明し、理解を得ながら進めてきました。

策定までの主な経過及び地域協議会において配付した主な資料は、次のとおりです。

##### (1) 策定までの主な経過

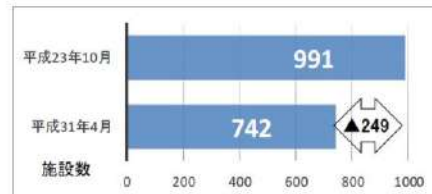
年 月	内 容
平成 31 年 3 月 ～令和元年 5 月	○ 全地域協議会に対し、第 6 次上越市行政改革推進計画の策定に伴い行政改革の取組の概要を説明
令和元年 10 月 ～11 月	○ 全地域協議会に対し、公の施設の適正配置の取組概要について説明 <span style="border: 1px solid black; padding: 2px;">資料 1、3</span>
令和元年 12 月 ～令和 2 年 10 月	○ 関係者との協議（利用者、地元町内会、その他影響が想定される団体等との協議を実施） ※ 適正配置に伴う課題に対する対応策をあわせて協議し、適正配置計画に反映
令和 2 年 1 月 30 日	○ 総務常任委員協議会において、公の施設の適正配置の取組概要について説明
令和 2 年 7 月 ～10 月	○ 全地域協議会に関係者との協議に基づき作成した各施設の今後の取組方向（適正配置候補施設リスト）を提示 <span style="border: 1px solid black; padding: 2px;">資料 2</span>
令和 2 年 11 月	○ 「第 4 次上越市公の施設の適正配置計画（案）」の作成
令和 2 年 12 月 4 日	○ 所管事務調査（総務常任委員会）
令和 2 年 12 月 21 日 ～令和 3 年 1 月 20 日	○ パブリックコメントの実施
令和 3 年 2 月	○ 「第 4 次上越市公の施設の適正配置計画」の策定・公表

## 今後の「公の施設の再配置計画」の取組について

### 公の施設の再配置の取組状況と現状と課題について

#### 1 これまでの取組状況

市町村合併後、公の施設の廃止や譲渡を進め、平成 23 年 10 月時点で 991 施設あった公の施設は、平成 31 年 4 月 1 日現在、742 施設となっています。



#### 2 現状と課題

##### 現 状

###### ○人口推計

合併当時 21 万人であった人口は、減少傾向が続いており、令和 27 年には、推計で約 14 万人となる見込み。  
(H31.4.1 現在の人口：192,068 人)

###### ○財源不足

市の財政は、歳出が歳入を上回るため、財源不足を基金の取崩しで補う状況が続く見込み。(R2～R4 年度で 49.6 億円の取崩しを予定しており、また、R5 以降においても収支均衡を図る目途がたっていない。)

###### ○公の施設の状況

- 多くの施設の老朽化に伴う、維持管理経費と更新費用増加の見込み。  
(今後 40 年間の維持・更新費用試算額：約 4,325 億円)
- 合併前の各市町村で進めた施設整備により多くの類似施設を保有している。(温泉施設、体育館など)

##### 課 題

- 人口減少
- 施設機能の重複する配置
- 施設更新、維持管理に係る財政負担の抑制
- 施設機能の適正な維持  
\* 老朽化する施設に対する計画的な修繕の実施、機能を維持するための複合化(機能集約)

### 公の施設の再配置計画(個別施設計画)について

#### 1 公の施設の再配置の必要性

将来予測される人口減少や収支不足の市の財政状況等を踏まえ、今後、施設の老朽化がますます進行し、大規模修繕や更新が見込まれる中、多くの施設を現状のまま維持していくことは困難な状況です。

このような状況の下、今を生きる私たちは、地域の皆さんと共に、子どもや孫など次代を担う世代が今後も安心して暮らすことができる将来を見据え、教育や福祉を始めとした市民生活を支える基礎的なサービスを安定的に提供していくためにも、施設の廃止や機能の集約を行う必要があります。

また、継続すべき施設については、末永く利用していただくため、適切に維持・管理し、長寿命化を図ることとしています。

#### 2 基本事項

- ・計画期間：令和 3 年度～令和 12 年度の 10 年間とし、令和 7 年度に見直しを行います。

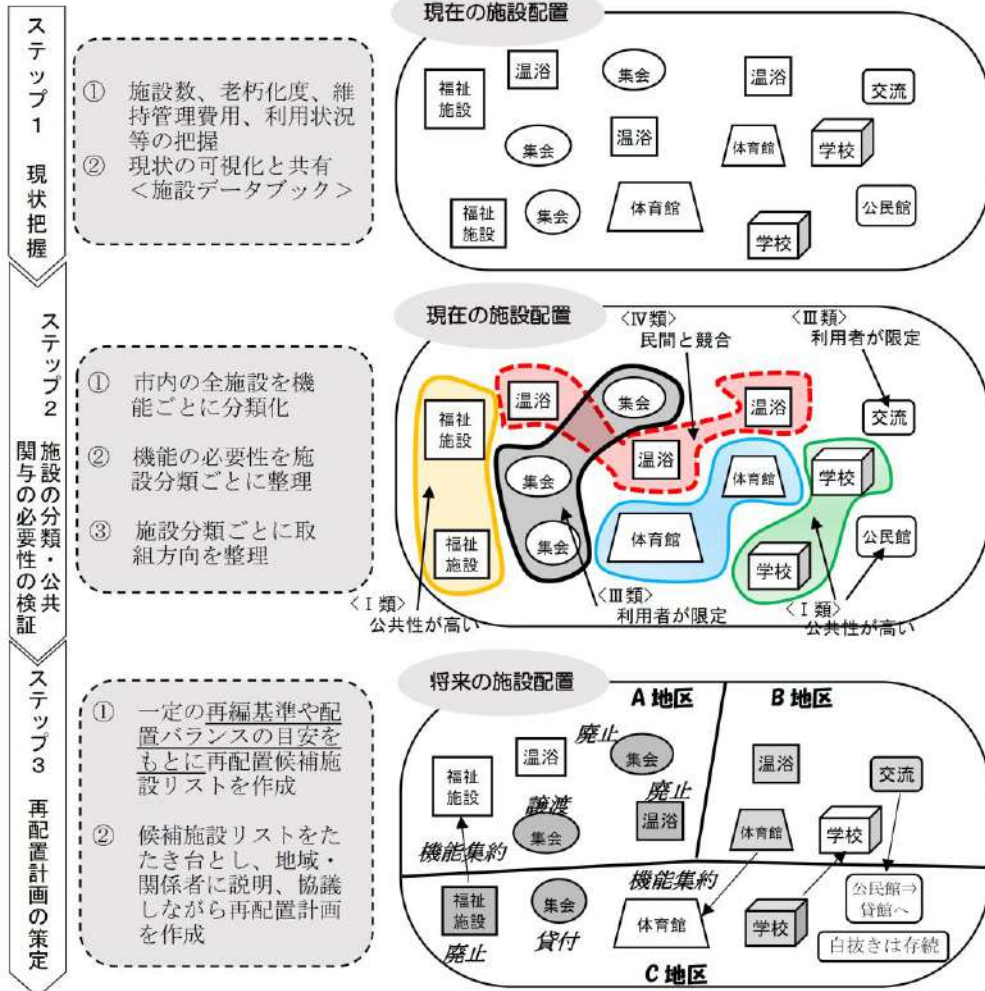
令和3年度	令和4年度	令和5年度	令和6年度	令和7年度	令和8年度	令和9年度	令和10年度	令和11年度	令和12年度
前期(令和3年度から令和7年度)					後期(令和8年度から令和12年度)				

見直し

### 3 今後の取組の方針

取組方針	具体的な取組
①人口や財政状況を踏まえ施設の配置を検討	廃止（休止） 用途の変更
②地域の実情を踏まえ施設の配置を検討	機能の集約
③利用状況を踏まえ適切な管理者によるサービス提供を検討	民間譲渡 貸付又は譲渡
④長期にわたり利用促進を図るため計画的な修繕等について検討	施設の長寿命化

### 4 今後の取組のイメージ



#### 将来的な施設の配置について

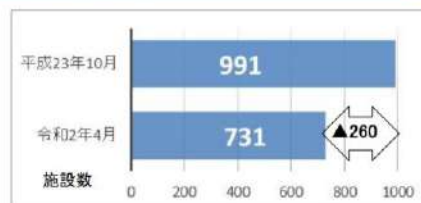
今後、人口減少等による利用状況の変化などに対応するため、これまで地域自治区ごとに配置している施設を、複数の地域自治区で供用すること、また、複数の異なる機能の施設を集約することで維持管理費用の縮減を図ることが必要と考えています。

## 「公の施設の再配置計画」の取組について

### 1 公の施設の再配置の取組状況と現状と課題について

#### (1) これまでの取組状況

市町村合併後、公の施設の廃止や譲渡を進め、平成23年10月時点で991施設あった公の施設は、令和2年4月1日現在、731施設となっています。



#### (2) 現状と課題

##### 現 状

###### ○人口推計

合併当時21万人であった人口は、減少傾向が続いており、令和27年には、推計で約14万人となる見込み。

(R2.4.1 現在の人口：190,042人)

###### ○財源不足

市の財政は、歳出が歳入を上回るため、財源不足を基金の取崩しで補う状況が続く見込み。

(R2～R4年度で49.6億円の取崩しを予定しており、また、R5以降においても収支均衡を図る目途がたっていない。)

###### ○公の施設の状況

- 多くの施設の老朽化に伴う、維持管理経費と更新費用増加の見込み。

(今後40年間の維持・更新費用試算額：約4,325億円)

- 合併前の各市町村で進めた施設整備により多くの類似施設を保有している。(温浴施設、体育館など)

##### 課 題

○人口の減少

○施設機能の重複する配置

○施設更新、維持管理に係る財政負担の抑制

○施設機能の適正な維持

\*老朽化する施設に対する計画的な修繕の実施、機能を維持するための複合化(機能集約)

### 2 公の施設の再配置計画(個別施設計画)について

#### (1) 公の施設の再配置の必要性

将来予測される人口減少や市の財政状況等を踏まえ、今後、施設の老朽化がますます進行し、大規模修繕や更新が見込まれる中、多くの施設を現状のまま維持していくことは困難な状況です。

このような状況の下、今を生きる私たちは、地域の皆さんと共に、子どもや孫など次代を担う世代が今後も安心して暮らすことができる将来を見据え、教育や福祉を始めとした市民生活を支える基礎的なサービスを安定的に提供していくためにも、施設の廃止や機能の集約を行う必要があります。

また、継続すべき施設については、末永く利用していただくため、適切に維持・管理し、長寿命化を図ることとしています。

#### (2) 計画期間

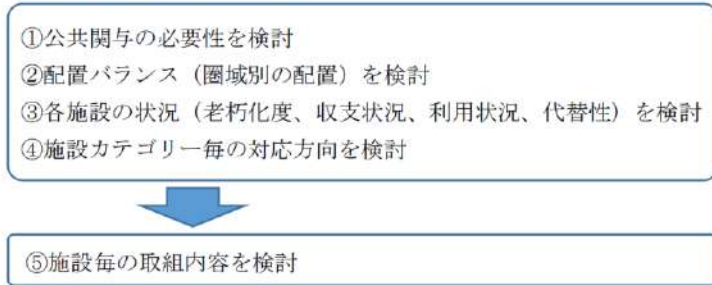
- 令和3年度～令和12年度の10年間とし、令和7年度に見直しを行います。



(3) 公の施設の再配置における取組方針

取組方針	具体的な取組
①人口や財政状況を踏まえ施設の配置を検討	廃止（休止） 用途の変更 機能の集約
②地域の実情を踏まえ施設の配置を検討	
③利用状況を踏まえ適切な管理者によるサービス提供を検討	民間譲渡 貸付又は譲渡
④長期にわたり利用促進を図るため計画的な修繕等について検討	施設の長寿命化

(4) 検討の主な手順（視点）



3 スケジュールについて

時 期	内 容
H31.3～	○ 全 28 区の地域協議会に第 6 次上越市行政改革推進計画の策定に伴い行政改革の取組の概要を説明
R1.10～11	○ 全 28 区の地域協議会に今後の「公の施設の再配置計画」の取組について説明
R1.12～R2.3	○ 地域協議会に公の施設の再配置の取組状況を報告 ○ 関係者との協議（利用者、地元町内会、その他影響が想定される団体等） ※再配置に伴う課題に対する対応策をあわせて協議し再配置計画に反映
R2.4～	○ 関係者との協議（協議未了の施設）【施設所管課】
R2.7～9	○ 地域協議会に関係者との協議に基づき作成した再配置候補施設リストを示す。 【行政改革推進課・施設所管課】 ※再配置に伴う課題に対する対応策をあわせて協議し再配置計画に反映
R2.11	○ 再配置計画（案）の作成【行政改革推進課】
R2.11～R3.2	○ 所管事務調査（総務常任委員会）【行政改革推進課】 ○ パブリックコメントの実施（計画案の公表）【行政改革推進課】
R3.3	○ 公の施設の再配置計画（個別施設計画）策定・公表【行政改革推進課】
<参考> 【計画策定後】 R3.4～R13.3	公の施設の再配置の実施 ○関係者と正式協議（方針決定） ○地域協議会に諮問 → 答申 ○市議会で議決 → 施設の再配置（廃止、譲渡等）

・資料3： 地区ごとの人口及び将来推計人口

地 区	R2.4.1現在				R27までの推計値				
	住民基本台帳人口				H27国勢調査に基づく推計値				
	人口(人) A	年齢構成(%)			人口(人)				
		0～14歳	15～64歳	65歳以上	R7	R12	R17	R22	R27
上 越 市	190,042	11.9	55.7	32.4	180,695	171,607	162,342	153,022	144,070
高 田 区	27,496	10.8	54.2	35.0	24,832	22,661	20,536	18,513	16,621
新 道 区	9,184	13.2	59.4	27.4	10,732	10,969	11,139	11,275	11,326
金 谷 区	14,033	13.6	56.3	30.0	13,498	12,998	12,462	11,928	11,432
春 日 区	22,047	15.2	62.7	22.1	22,545	22,726	22,724	22,551	22,239
諏 訪 区	924	7.9	46.3	45.8	1,033	953	884	803	726
津 有 区	4,790	11.4	56.1	32.5	4,424	4,154	3,859	3,542	3,224
三 郷 区	1,309	13.3	52.9	33.8	1,261	1,197	1,143	1,082	1,024
和 田 区	6,041	13.5	57.0	29.5	5,729	5,655	5,567	5,447	5,332
高 士 区	1,378	10.0	49.6	40.4	1,188	1,066	949	825	711
直 江 津 区	17,475	11.4	55.9	32.7	17,926	17,088	16,206	15,262	14,309
有 田 区	15,329	16.4	61.2	22.4	16,397	17,003	17,515	18,032	18,561
八 千 浦 区	3,892	11.3	55.8	32.9	3,460	3,175	2,889	2,617	2,369
保 倉 区	2,056	9.8	49.6	40.6	1,909	1,740	1,555	1,374	1,205
北 諏 訪 区	1,499	10.8	56.0	33.2	1,353	1,242	1,116	995	878
谷 浜・桑 取 区	1,484	4.9	50.4	44.7	1,236	1,047	875	720	593
安 塚 区	2,206	5.2	43.5	51.3	1,678	1,355	1,082	846	653
浦 川 原 区	3,211	10.9	50.7	38.4	2,800	2,507	2,230	1,966	1,721
大 島 区	1,425	6.0	39.3	54.7	1,091	873	693	539	414
牧 区	1,740	6.3	43.4	50.3	1,421	1,178	965	793	649
柿 崎 区	9,270	9.8	50.4	39.8	8,067	7,200	6,358	5,553	4,812
大 潟 区	9,300	10.7	55.1	34.2	8,262	7,600	6,912	6,221	5,567
頸 城 区	9,401	11.6	61.0	27.4	8,421	7,977	7,500	6,973	6,420
吉 川 区	3,939	7.5	50.6	41.9	3,263	2,827	2,428	2,063	1,735
中 郷 区	3,564	7.9	49.8	42.3	3,027	2,632	2,256	1,905	1,596
板 倉 区	6,559	10.8	52.5	36.7	5,886	5,399	4,937	4,467	4,025
清 里 区	2,584	10.0	52.5	37.5	2,347	2,124	1,922	1,708	1,509
三 和 区	5,449	11.3	53.4	35.3	4,878	4,501	4,123	3,730	3,345
名 立 区	2,457	8.5	46.6	44.9	2,031	1,760	1,517	1,292	1,074

※令和27年の推計値は、令和元年10月～11月に全地域協議会において配付した上越市創造行政研究所作成（平成29年4月改訂）の人口・世帯に関する基礎データ集から一覧を作成したものです。

※構成比は、表示単位未満四捨五入のため、合計が100%にならない場合があります。



第4次上越市公の施設の適正配置計画  
(令和3年〇月策定)  
資料編

発行 新潟県上越市

編集 上越市総務管理部行政改革推進課

〒943-8601 新潟県上越市木田1丁目1番3号

TEL (025) 526-5111 FAX (025) 526-6111

URL <http://www.city.joetsu.niigata.jp/>