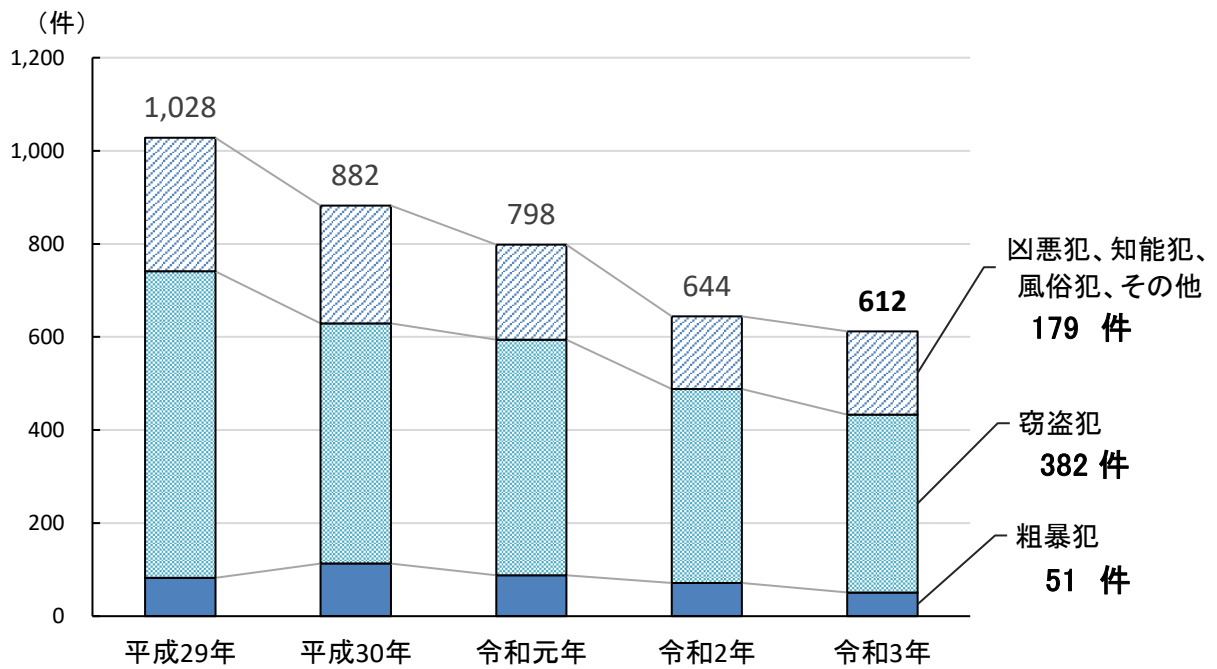


15 治安・災害

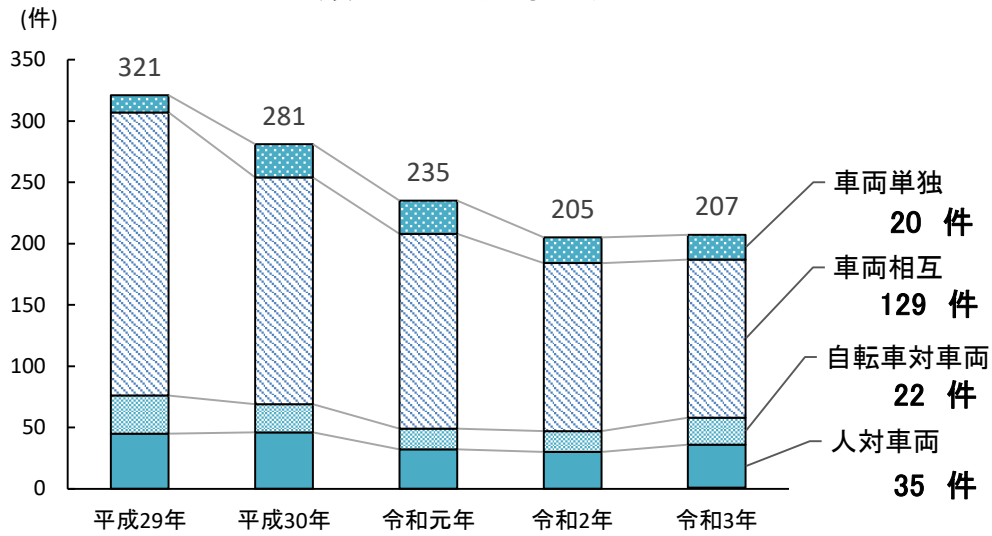
上越警察署の刑法犯罪取扱件数



(注)上越警察署の管轄区域は上越市(中郷区を除く)

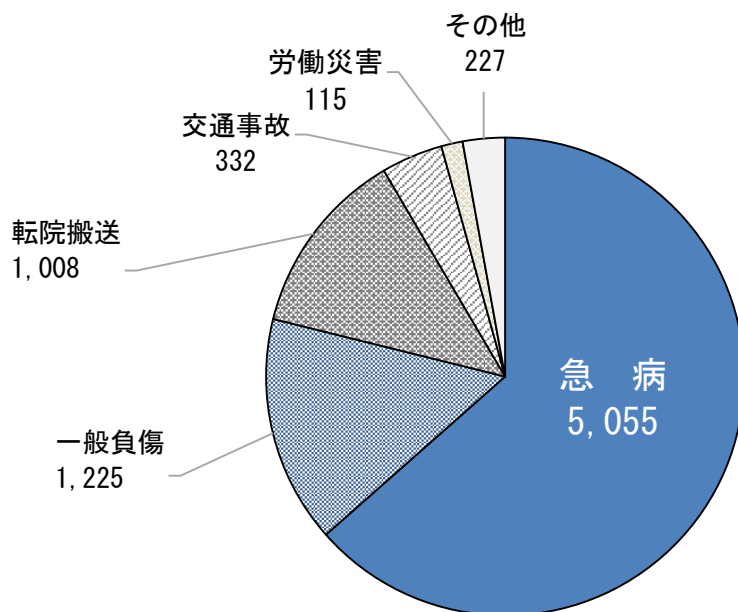
※資料 上越警察署

類型別 交通事故発生状況



※資料 新潟県警察本部 交通部 交通企画課

令和3年 事由別救急出動回数



※資料 上越地域消防局

1 交通事故発生状況

(1) 発生地別

年次 / 区分	交通事故			事故率				自動車台数 (台)	道路実延長 (km)
				自動車1,000台当たり		道路100km当たり			
	件数 (件)	死者 (人)	負傷者 (人)	件数 (件)	死者 (人)	件数 (件)	死者 (人)		
平成29年	321	6	392	1.7	0	9.2	0.2	184,019	3,506.1
平成30年	281	5	319	1.5	0	8.0	0.1	183,523	3,507.8
令和元年	235	9	263	1.3	0	6.7	0.3	183,105	3,508.1
令和2年	205	7	231	1.1	0	5.8	0.2	179,942	3,509.6
令和3年	207	4	223	1.2	0	5.9	0.1	179,126	3,512.2

※資料 新潟県警察本部交通部交通企画課

(注) ①自動車台数は各年3月31日現在(各年4月1日現在の原動機付自転車、小型特殊車を含む)

②道路実延長は各年4月1日現在

(2) 居住地別

年次 / 区分	交通事故				事故率		人口 (人)
	第1 当事者数 (件)	死亡事故 (件)	死者 (人)	負傷者 (人)	人口1万人当たり		
					件数 (件)	死者 (人)	
平成29年	295	6	5	357	15.2	0.3	193,777
平成30年	274	6	6	304	14.3	0.3	191,835
令和元年	225	7	9	259	11.8	0.5	189,881
令和2年	179	5	5	220	9.5	0.3	187,890
令和3年	206	4	4	220	11.1	0.2	185,796

※資料 新潟県警察本部交通部交通企画課

(注) ①第1当事者とは、交通事故に関与した車両等の運転者又は歩行者のうち、当該交通事故における過失が重い者をいい、また、過失が同程度の場合には人身損傷程度が軽い者をいう

②人口は各年10月1日現在の推計人口

2 類型別交通事故発生状況

年次 / 区分	計	人対車両	自転車対車両	車両相互	車両単独	列車
平成29年	321	45	31	231	14	-
平成30年	281	46	23	185	27	-
令和元年	235	32	17	159	27	-
令和2年	205	30	17	137	21	-
令和3年	207	35	22	129	20	1

※資料 新潟県警察本部交通部交通企画課

3 原因別交通事故発生状況

年次	区分	計	車 が										
			小計	信号無視	通行区分違反	最高速度違反	横断・転回等	車間距離不保持	追越違反	右・左折違反	優先通行妨害等	安全進行義務	交差点
平成29年		321	320	23	-	-	-	-	-	-	-	-	10
平成30年		281	278	15	1	-	-	1	-	1	-	-	-
令和元年		235	235	22	2	-	-	1	3	-	1	1	1
令和2年		205	203	12	6	1	-	-	2	-	1	5	5
令和3年		207	207	6	1	-	-	-	-	-	1	1	1

4 火災発生状況

年次	区分	火災件数						死傷者数			焼	
		計	建物	林野	船舶	車両	その他	計	死者	負傷者	計	全焼
平成29年		40	27	1	-	6	6	11	3	8	65	25
平成30年		44	32	-	-	6	6	25	6	19	59	22
令和元年		30	19	1	1	5	4	3	-	3	33	8
令和2年		36	23	-	-	3	10	10	-	10	48	16
令和3年		54	32	1	-	9	12	11	2	9	54	14

5 事由別救急出動回数

年次	区分	計	火災	自然災害	水難	交通事故	労働災害	運動競技	一般負傷	加害	自損行為	急病	転院搬送	その他
平成29年		7,707	14	1	12	537	79	49	1,139	26	72	4,883	851	44
平成30年		8,029	17	-	11	428	110	72	1,161	16	69	5,194	896	55
令和元年		7,933	4	5	5	407	113	63	1,154	21	59	5,162	893	47
令和2年		6,979	8	-	5	338	107	24	1,165	25	53	4,386	830	38
令和3年		7,962	7	5	12	332	115	37	1,225	14	84	5,055	1,008	68

※資料 上越地域消防局

わ										人 が わ						
妨害等	歩行者	横断自動車	徐行違反	一時不停止	酒酔い運転	過労等	ハンドルブレキ操作不相当	運転等	わき見	その他	小計	信号無視	直後の横断	車の直前	とびだし	その他
	12	-	-	23	-	-	26	221	5	1	-	-	-	-	1	
	12	-	-	23	-	-	30	183	12	3	-	-	-	2	1	
	8	-	1	20	-	-	27	145	4	-	-	-	-	-	-	
	16	-	-	13	-	-	20	121	6	2	1	1	-	-	-	
	13	1	1	16	-	-	19	140	8	-	-	-	-	-	-	

※資料 新潟県警察本部交通部交通企画課

損棟数			罹災世帯数				罹災者数	焼損面積			損害額 (千円)
半焼	部分焼	ぼや	計	全損	半損	小損		建物 (㎡)		林野 (a)	
								床面積	表面積		
4	20	16	33	16	1	16	83	4,386	593	240	300,651
-	15	22	26	5	2	19	65	3,646	510	-	126,298
5	11	9	18	5	1	12	54	1,508	752	36	153,682
6	13	13	28	7	7	14	61	3,272	210	-	257,155
-	20	20	27	5	-	22	59	1,811	108	51	62,544

※資料 上越地域消防局

6 消防団員の状況

(各年5月1日現在 単位：人)

年	区分	計	団長	副団長	分団長	副分団長	部長	班長	団員
平成 29 年		4,275	1	20	75	59	258	839	3,023
平成 30 年		4,178	1	19	76	58	256	825	2,943
令和 元年		4,018	1	17	75	59	257	783	2,826
令和 2 年		3,823	1	16	74	58	253	764	2,657
令和 3 年		3,694	1	16	74	58	255	741	2,549

※資料 危機管理課

7 上越警察署の刑法犯罪取扱状況

(1) 発生件数

年次 \ 区分	総数	凶悪犯	粗暴犯	窃盗犯	知能犯	風俗犯	その他
平成 29 年	1,028	4	82	659	59	3	221
平成 30 年	882	6	113	516	49	7	191
令和 元年	798	9	88	506	30	9	156
令和 2 年	644	2	71	417	38	6	110
令和 3 年	612	4	51	382	50	8	117

(注) 上越警察署の管轄区域は上越市（中郷区を除く）

※資料 上越警察署

(2) 検挙件数

年次 \ 区分	総数	凶悪犯	粗暴犯	窃盗犯	知能犯	風俗犯	その他
平成 29 年	544	3	78	366	14	10	73
平成 30 年	460	12	95	203	63	7	80
令和 元年	404	10	79	251	14	9	41
令和 2 年	392	2	71	252	28	7	32
令和 3 年	331	2	49	212	23	6	39

(注) 上越警察署の管轄区域は上越市（中郷区を除く）

※資料 上越警察署

(3) 検挙人員

年次 \ 区分	総数	凶悪犯	粗暴犯	窃盗犯	知能犯	風俗犯	その他
平成 29 年	311	4	80	169	14	11	33
平成 30 年	233	2	83	104	21	4	19
令和 元年	263	8	85	128	8	5	29
令和 2 年	223	3	82	95	9	7	27
令和 3 年	200	3	45	96	21	6	29

(注) 上越警察署の管轄区域は上越市（中郷区を除く）

※資料 上越警察署

8 妙高警察署の刑法犯罪取扱状況

(1) 発生件数

年次 \ 区分	総数	凶悪犯	粗暴犯	窃盗犯	知能犯	風俗犯	その他
平成 29 年	146	-	10	101	16	2	17
平成 30 年	154	3	13	99	13	-	26
令和 元年	180	2	19	128	7	-	24
令和 2 年	169	-	14	101	15	-	39
令和 3 年	101	-	14	61	4	1	21

(注) 妙高警察署の管轄区域は妙高市と上越市中郷区

※資料 妙高警察署

(2) 検挙件数

年次 \ 区分	総数	凶悪犯	粗暴犯	窃盗犯	知能犯	風俗犯	その他
平成 29 年	57	-	8	41	6	1	1
平成 30 年	75	3	15	44	10	1	2
令和 元年	79	2	16	49	2	1	9
令和 2 年	86	-	14	55	5	-	12
令和 3 年	47	-	9	33	3	1	1

(注) 妙高警察署の管轄区域は妙高市と上越市中郷区

※資料 妙高警察署

(3) 検挙人員

年次 \ 区分	総数	凶悪犯	粗暴犯	窃盗犯	知能犯	風俗犯	その他
平成 29 年	42	-	8	29	4	1	-
平成 30 年	42	-	15	22	2	1	2
令和 元年	59	1	17	34	1	-	6
令和 2 年	38	-	12	17	3	-	6
令和 3 年	32	-	9	18	2	1	2

(注) 妙高警察署の管轄区域は妙高市と上越市中郷区

※資料 妙高警察署

9 上越警察署の少年非行状況

(1) 検挙・補導人員

年次	区分	総	殺	強	放	強	集	暴	傷	脅	恐	窃	詐	横	偽	賭	わ	そ	特
		数	人	盗	火	制	凶	行	害	迫	喝	盗	欺	領	造	博	い	の	他
平成29年		46	-	-	-	-	-	1	4	1	-	21	-	-	-	-	-	9	10
平成30年		42	-	-	-	-	-	6	-	1	-	18	9	-	-	-	1	3	4
令和元年		34	-	-	-	-	-	2	2	-	-	18	2	-	-	-	1	6	3
令和2年		34	-	-	-	1	-	4	2	-	-	13	1	-	-	-	-	4	9
令和3年		24	-	-	-	-	-	1	2	-	1	13	-	-	-	-	-	3	4

(注) 上越警察署の管轄区域は上越市（中郷区を除く）

※資料 上越警察署

(2) 学職別・年齢別の検挙・補導人員

年次	区分	総 数	学 職 別						年 齢 別				
			小学生	中学生	高校生	大学生	その 他の 学生	有 職	無 職	13 歳 以下	14 ・ 15 歳	16 ・ 17 歳	18 ・ 19 歳
平成29年		46	4	21	10	-	-	10	1	11	16	8	11
平成30年		42	6	8	9	-	9	7	3	10	8	6	18
令和元年		34	9	8	11	-	3	2	1	15	4	10	5
令和2年		34	4	7	11	-	2	8	2	8	4	11	11
令和3年		24	4	2	13	-	-	3	2	6	7	9	2

(注) 上越警察署の管轄区域は上越市（中郷区を除く）

※資料 上越警察署

10 妙高警察署の少年非行状況

(1) 検挙・補導人員

年次	区分	総	殺	強	放	強	集	暴	傷	脅	恐	窃	詐	横	偽	賭	わ	そ	特
		数	人	盗	火	制	凶	行	害	迫	喝	盗	欺	領	造	博	い	の	他
平成29年		2	-	-	-	-	-	-	-	-	-	2	-	-	-	-	-	-	-
平成30年		2	-	-	-	-	-	-	-	-	-	1	-	-	-	-	-	-	1
令和元年		2	-	-	-	-	-	-	-	-	2	-	-	-	-	-	-	-	-
令和2年		1	-	-	-	-	-	-	-	-	-	-	-	-	-	-	-	-	1
令和3年		4	-	-	-	-	-	1	-	1	-	2	-	-	-	-	-	-	1

(注) ①妙高警察署の管轄区域は妙高市と上越市中郷区

※資料 妙高警察署

②令和3年は同一人物によるものが含まれるため、区分の合計と総数は一致しない

(2) 学職別・年齢別の検挙・補導人員

年次	区分	総 数	学 職 別						年 齢 別				
			小学生	中学生	高校生	大学生	その 他の 学生	有 職	無 職	13 歳 以下	14 ・ 15 歳	16 ・ 17 歳	18 ・ 19 歳
平成29年		2	-	-	1	-	-	1	-	-	-	-	-
平成30年		2	-	2	-	-	-	-	-	-	2	-	-
令和元年		2	-	-	1	-	-	1	-	-	-	2	-
令和2年		1	-	-	-	-	-	1	-	-	-	-	1
令和3年		4	1	1	1	-	-	1	-	2	-	1	1

(注) 妙高警察署の管轄区域は妙高市と上越市中郷区

※資料 妙高警察署