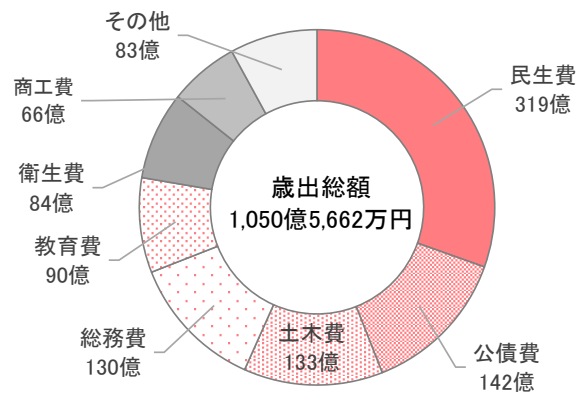
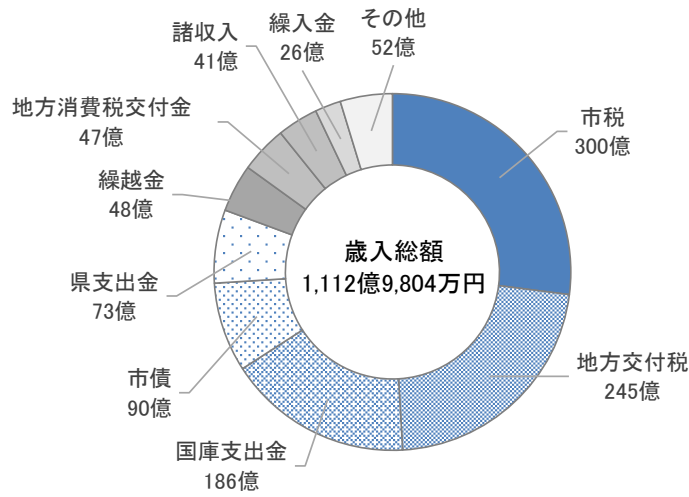


13 財政

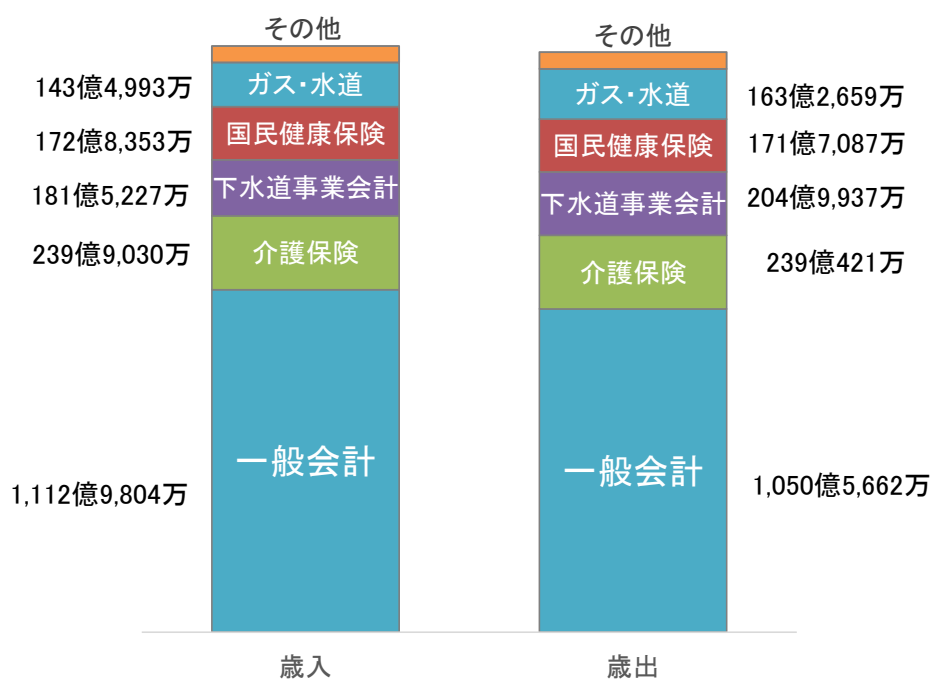
令和3年 一般会計決算



(注)億に満たない金額は省略

※資料 一般会計決算書

令和3年 会計別歳入歳出決算の状況



(注) 万円未満は切り捨て

※資料 一般会計決算書・特別会計決算書
ガス水道事業決算書

1 会計別予算・決算の概況

(1) 当初予算と最終予算（歳出）

(単位：千円)

区分	年度	令和元年度
計	当初	160,162,073
	最終	168,526,209
	増減	8,364,136
一般会計	当初	98,282,550
	最終	105,829,984
特別会計	当初	61,879,523
	最終	62,696,225
国民健康保険	当初	18,167,644
	最終	18,255,650
診療所	当初	495,220
	最終	502,173
索道事業	当初	廃止
	最終	
下水道事業	当初	12,056,745
	最終	12,662,225
農業集落排水事業	当初	2,788,084
	最終	2,793,017
介護保険	当初	23,188,413
	最終	23,362,361
地球環境	当初	28,335
	最終	18,008
新幹線新駅地区土地区画整理事業	当初	廃止
	最終	
浄化槽整備推進事業	当初	12,848
	最終	12,848
後期高齢者医療	当初	2,050,452
	最終	2,053,491
病院事業	当初	3,091,782
	最終	3,036,452
ガス事業	当初	8,562,078
	最終	8,553,451
水道事業	当初	9,516,928
	最終	9,514,917
工業用水道事業	当初	28,537
	最終	26,073

区分	年度	令和2年度	令和3年度	令和4年度
計	当初	179,417,311	178,952,806	183,191,433
	最終	214,822,403	200,118,480	…
	増減	35,405,092	21,165,674	…
一般会計	当初	91,679,428	93,473,631	97,782,392
	最終	127,026,016	114,939,456	…
特別会計	当初	43,857,398	44,234,245	44,022,147
	最終	43,849,459	44,157,087	…
国民健康保険	当初	17,353,933	17,489,814	17,331,974
	最終	17,523,257	17,504,257	…
診療所	当初	468,237	470,714	444,305
	最終	461,758	446,408	…
介護保険	当初	23,790,650	24,026,459	23,950,043
	最終	23,591,870	23,959,152	…
地球環境	当初	20,484	廃止	廃止
	最終	20,484		
後期高齢者医療	当初	2,224,094	2,247,258	2,295,825
	最終	2,252,090	2,247,270	…
事業会計	当初	43,880,485	41,244,930	41,386,894
	最終	43,725,603	41,021,937	…
病院事業	当初	3,120,928	2,999,516	3,695,793
	最終	3,198,067	2,999,631	…
下水道事業	当初	22,595,731	21,241,897	19,577,674
	最終	r22,417,381	21,345,933	…
ガス事業	当初	8,211,653	7,769,019	8,707,727
	最終	8,201,927	r7,658,891	10,739,502
水道事業	当初	9,934,001	9,217,388	9,388,711
	最終	9,890,025	r9,000,453	9,388,933
工業用水道事業	当初	18,172	17,110	16,989
	最終	18,203	17,029	17,151

- (注) ①下水道事業、農業集落排水事業及び浄化槽整備推進事業は、令和2年度から公営企業会計に移行し、下水道事業会計に統合したため、当初予算の概要に合わせて区分及び集計を再編した
 ②表示単位未満四捨五入しているため、内訳と合計が一致しない場合がある
 ③事業会計の最終予算には、地方公営企業法第26条の規定による繰越額は含まない
 ④ガス事業・水道事業・工業用水道事業の令和4年の最終数値は見込み額

※資料 一般会計予算書・決算書
 特別会計予算書・決算書
 ガス水道事業予算書・決算書

1 会計別予算・決算の概況

(2) 決算

(単位：千円)

区分	年度	平成29年度	平成30年度	令和元年度	令和2年度	令和3年度
計	歳入	180,045,172	163,782,893	165,191,796	167,091,906	155,210,625
	歳出	174,948,789	159,271,315	160,619,589	161,804,040	148,734,182
	差引	5,096,383	4,511,578	4,572,207	5,287,866	6,476,443
一般会計	歳入	115,883,741	101,984,905	103,420,793	123,538,324	111,298,037
	歳出	111,433,437	97,991,024	99,014,738	118,720,875	105,056,624
特別会計	歳入	64,161,431	61,797,988	61,771,003	43,553,582	43,912,588
	歳出	63,515,352	61,280,291	61,604,851	43,083,165	43,677,558
国民健康保険	歳入	21,752,130	18,505,462	18,173,427	17,294,123	17,283,532
	歳出	21,161,531	18,209,730	17,990,195	17,152,528	17,170,879
診療所	歳入	490,758	469,049	440,002	405,170	393,888
	歳出	490,758	469,049	440,002	405,170	393,888
介護保険	歳入	22,964,786	22,969,178	23,335,550	23,594,385	23,990,300
	歳出	22,893,586	22,774,387	23,245,151	23,268,943	23,904,213
地球環境	歳入	51,331	29,087	14,384	17,867	-
	歳出	51,331	29,087	14,384	17,867	-
後期高齢者医療	歳入	1,866,183	1,977,614	2,037,342	2,242,037	2,244,868
	歳出	1,864,461	1,971,310	2,035,422	2,238,657	2,208,578
索道事業	歳入	35,833	35,603	-	-	-
	歳出	35,833	35,603	-	-	-
下水道事業	歳入	11,291,318	12,171,290	12,287,215	-	-
	歳出	11,284,966	12,163,799	12,255,201	-	-
農業集落排水事業	歳入	2,533,225	2,721,572	2,733,167	-	-
	歳出	2,533,225	2,721,572	2,718,019	-	-
新幹線新駅地区土地区画整理事業	歳入	474,460	162,043	-	-	-
	歳出	399,116	99,391	-	-	-
浄化槽整備推進事業	歳入	10,842	10,807	11,003	-	-
	歳出	10,842	10,807	4,594	-	-

(注) 下水道事業特別会計、農業集落排水事業特別会計及び浄化槽整備推進事業特別会計は令和2年3月31日をもって
 打切決算とし、令和2年度から、地方公営企業法の財務規定等を適用する下水道事業会計に移行した

区分	年度	平成29年度	平成30年度	令和元年度	令和2年度	令和3年度	
病院事業	歳入	収益的收入	2,592,997	2,649,502	2,624,750	2,495,599	2,551,467
		資本的收入	97,568	96,781	114,163	238,553	123,605
	歳出	収益の支出	2,591,568	2,632,094	2,673,347	2,705,985	2,671,788
		資本の支出	198,135	163,462	228,536	294,023	175,836
下水道事業会計	歳入	収益的收入	-	-	-	-	9,997,044
		資本的收入	-	-	-	9,628,874	8,155,232
	歳出	収益の支出	-	-	-	9,751,228	9,724,670
		資本の支出	-	-	-	12,142,827	10,774,703
ガス事業	歳入	収益的收入	6,604,934	6,772,715	6,764,810	6,068,836	6,596,833
		資本的收入	157,384	242,227	245,689	374,629	154,295
	歳出	収益の支出	6,302,129	6,554,953	6,497,202	5,877,098	6,145,142
		資本の支出	1,457,517	1,512,037	1,411,187	1,803,166	1,113,337
水道事業	歳入	収益的收入	6,938,870	6,927,557	6,849,069	6,744,421	6,752,297
		資本的收入	809,069	899,057	941,171	1,079,536	846,506
	歳出	収益の支出	5,424,841	5,451,753	5,459,167	5,442,224	5,341,400
		資本の支出	3,447,342	3,523,721	3,636,454	4,052,920	3,726,716
工業用水道事業	歳入	収益的收入	17,188	17,211	20,769	17,065	17,101
		資本的收入	-	-	-	-	-
	歳出	収益の支出	14,011	14,879	22,322	12,651	13,435
		資本の支出	2,339	-	-	1,766	-

※資料 一般会計決算書・特別会計決算書
 ガス水道事業決算書

2 一般会計決算の状況

(単位：千円)

区分・款	年度	平成29年度	平成30年度	令和元年度	令和2年度	令和3年度
歳入合計		115,883,741	101,984,905	103,420,793	123,538,324	111,298,037
市税		31,120,914	31,241,966	31,032,087	30,977,169	30,080,989
地方譲与税		1,015,789	1,025,144	1,043,157	1,056,810	1,072,722
利子割引交付金		42,196	39,451	18,197	19,607	16,765
配当割交付金		101,256	78,748	93,219	88,250	138,782
株式等譲渡所得割交付金		97,658	60,872	50,479	98,313	146,887
法人事業税交付金		-	-	-	313,907	534,375
地方消費税交付金		3,500,827	3,718,266	3,584,451	4,367,379	4,732,976
ゴルフ場利用税交付金		24,282	22,652	22,614	19,459	22,355
自動車取得税交付金		268,314	259,272	129,931	-	-
環境性能割交付金		-	-	34,517	61,883	74,658
国有提供施設等所在市町村助成交付金		29,661	28,593	29,181	28,130	26,727
地方特例交付金		115,030	131,827	615,627	200,903	651,736
地方交付税		22,254,753	21,481,165	21,626,527	21,529,986	24,553,699
交通安全対策特別交付金		25,263	22,340	21,548	22,931	21,826
分担金及び負担金		648,447	665,708	482,840	323,245	340,413
使用料及び手数料		2,447,422	2,389,861	2,082,636	1,634,187	1,669,783
国庫支出金		13,257,429	9,739,464	10,129,942	33,940,720	18,691,026
県支出金		6,230,391	6,437,747	6,211,432	6,780,448	7,387,823
財産収入		636,859	500,079	476,858	539,315	494,071
寄附金		108,494	51,079	36,639	34,064	43,139
繰入金		3,724,436	2,176,639	3,036,114	3,668,247	2,612,775
繰越金		2,481,130	4,450,304	4,056,533	4,406,055	4,817,449
諸収入		6,183,336	5,772,653	5,295,851	4,664,754	4,133,349
市債		21,569,856	11,691,076	13,310,413	8,762,562	9,033,711
歳出合計		111,433,437	97,991,024	99,014,738	118,720,875	105,056,624
議会費		420,001	409,795	394,456	403,018	417,294
総務費		21,329,458	14,654,269	13,725,919	32,230,737	13,007,734
民生費		27,813,920	27,488,578	27,602,644	27,808,381	31,983,574
衛生費		8,396,956	6,789,992	6,928,445	6,603,035	8,416,988
労働費		439,260	332,180	255,734	189,001	143,899
農林水産業費		4,904,380	5,049,541	4,674,661	4,582,580	4,544,844
商工費		5,542,332	5,192,822	5,205,838	6,127,912	6,667,959
土木費		12,651,703	10,578,800	9,662,351	13,074,574	13,300,124
消防費		2,868,597	3,799,569	5,833,795	2,907,159	2,931,994
教育費		12,634,693	9,554,159	11,453,965		9,061,829
災害復旧費		579,856	807,791	541,627	640,743	320,011
公債費		13,852,281	13,333,528	12,735,304	14,391,684	14,260,375
諸支出金		-	-	-	-	-
予備費		-	-	-	-	-

(注) 表示単位未満四捨五入のため、内訳と合計が一致しない場合がある

※資料 一般会計決算書

3 特別会計決算の状況

(単位：千円)

区分・款	年度	平成29年度	平成30年度	令和元年度	令和2年度	令和3年度
国民健康保険特別会計						
歳入		21,752,130	18,505,462	18,173,427	17,294,123	17,283,532
国民健康保険税		3,383,858	3,312,049	3,220,357	3,130,209	3,114,362
使用料及び手数料		2,292	2,001	1,765	1,578	1,420
国庫支出金		4,077,288	-	9,805	23,880	3,616
療養給付費等交付金		575,788	-	-	-	-
前期高齢者交付金		6,635,391	-	-	-	-
県支出金		880,479	13,253,597	13,147,254	12,543,285	12,734,401
共同事業交付金		4,282,120	-	-	-	-
財産収入		80	58	99	94	18
繰入金		1,565,355	1,276,700	1,436,480	1,363,863	1,235,455
繰越金		283,936	590,599	295,732	183,233	141,595
諸収入		65,543	70,457	61,936	47,983	52,664
歳出		21,161,531	18,209,730	17,990,195	17,152,528	17,170,879
総務費		234,140	203,108	203,839	196,937	192,742
保険給付費		13,374,579	12,949,739	12,885,105	12,223,875	12,440,806
後期高齢者支援金		2,168,723	-	-	-	-
前期高齢者納付金		7,949	-	-	-	-
老人保健拠出金		46	-	-	-	-
介護納付金		765,349	-	-	-	-
国民健康保険事業費納付金		-	4,243,772	4,490,390	4,373,511	4,165,779
共同事業拠出金		4,208,412	-	-	-	-
保健事業費		188,283	188,252	190,875	161,336	175,651
基金積立金		142,048	398,957	147,866	91,616	70,798
公債費		39	-	-	-	-
諸支出金		71,964	225,902	72,120	105,252	125,104
予備費		-	-	-	-	-
診療所特別会計						
歳入		490,758	469,049	440,002	405,170	393,888
診療収入		380,590	366,411	317,473	271,313	250,852
使用料及び手数料		3,209	2,820	1,940	1,547	1,704
国庫支出金		-	-	-	300	6,059
県支出金		68	17	405	6,350	7,087
財産収入		185	185	154	70	79
繰入金		95,189	87,074	92,044	108,966	100,688
繰越金		-	-	-	0	-
諸収入		10,809	12,542	16,068	16,624	27,420
市債		708	-	11,917	-	-
歳出		490,758	469,049	440,002	405,170	393,888
総務費		348,589	337,665	313,791	283,884	275,435
医業費		126,330	116,590	99,526	106,871	104,047
施設整備費		-	-	-	-	-
公債費		15,536	14,794	26,682	14,414	14,407
諸支出金		303	-	3	-	-
予備費		-	-	-	-	-

(単位：千円)

区分・款	年度	平成29年度	平成30年度	令和元年度	令和2年度	令和3年度
介護保険特別会計						
歳入		22,964,786	22,969,178	23,335,550	23,594,384	23,990,300
保険料		4,614,870	4,770,589	4,742,999	4,701,297	4,883,830
使用料及び手数料		487	825	1,033	1,020	992
国庫支出金		5,385,341	5,507,519	5,510,598	5,638,671	5,787,688
支払基金交付金		6,093,228	5,966,912	6,002,862	6,137,289	6,092,664
県支出金		3,249,951	3,284,555	3,357,602	3,344,727	3,399,030
財産収入		81	79	66	57	8
繰入金		3,335,595	3,366,708	3,524,549	3,677,911	3,498,855
繰越金		283,095	71,200	194,791	90,399	325,442
諸収入		2,137	793	1,049	3,014	1,862
市債		-	-	-	-	-
歳出		22,893,586	22,774,387	23,245,151	23,268,943	23,904,213
総務費		369,752	359,171	369,034	367,085	379,965
保険給付費		21,200,863	21,404,617	21,744,507	21,899,790	22,033,230
地域支援事業費		832,843	877,406	917,660	929,331	956,510
基金積立金		141,629	35,679	97,461	45,257	388,737
公債費		-	-	-	-	-
諸支出金		348,498	97,514	116,488	27,481	145,771
予備費		-	-	-	-	-
地球環境特別会計						
歳入		51,331	29,087	14,384	17,867	-
財産収入		0	0	0	0	-
繰入金		23,804	9,131	4,133	13,821	-
諸収入		27,527	19,955	10,237	4,023	-
使用料及び手数料		-	-	13	23	-
歳出		51,331	29,087	14,384	17,867	-
新エネルギー事業費		44,399	29,087	14,384	17,867	-
公債費		6,932	-	-	-	-
後期高齢者医療特別会計						
歳入		1,866,183	1,977,614	2,037,342	2,242,037	2,244,868
後期高齢者医療保険料		1,363,467	1,474,887	1,560,892	1,717,605	1,725,440
使用料及び手数料		145	110	120	97	98
国庫支出金		-	5,535	-	775	-
繰入金		476,555	487,529	462,297	512,489	508,578
繰越金		19,232	1,723	6,304	1,920	3,380
諸収入		6,785	7,828	7,730	9,152	7,372
歳出		1,864,461	1,971,310	2,035,422	2,238,658	2,208,578
総務費		49,042	54,123	47,752	53,397	49,981
後期高齢者医療広域連合納付金		1,811,814	1,913,517	1,985,605	2,181,421	2,155,215
諸支出金		3,605	3,670	2,065	3,840	3,382
索道事業特別会計						
歳入		35,833	35,603	-	-	-
使用料		3,771	3,065	-	-	-
繰入金		32,062	32,538	-	-	-
諸収入		-	-	-	-	-
歳出		35,833	35,603	-	-	-
総務費		32,188	32,222	-	-	-
営繕費		3,646	3,381	-	-	-
予備費		-	-	-	-	-

3 特別会計決算の状況

(単位：千円)

区分・款	年度	平成29年度	平成30年度	令和元年度	令和2年度	令和3年度
下水道事業特別会計						
歳入		11,291,318	12,171,290	12,287,215	-	-
分担金及び負担金		180,712	241,250	249,002	-	-
使用料及び手数料		2,590,327	2,609,094	2,404,708	-	-
国庫支出金		999,508	1,240,160	1,315,433	-	-
財産収入		5	113	101	-	-
繰入金		2,834,162	2,870,825	3,144,970	-	-
繰越金		3,383	6,352	7,491	-	-
諸収入		8,921	7,897	18,950	-	-
市債		4,674,300	5,195,600	5,146,560	-	-
歳出		11,284,966	12,163,799	12,255,201	-	-
下水道費		4,509,813	5,304,788	5,320,094	-	-
公債費		6,775,153	6,859,010	6,935,107	-	-
予備費		-	-	-	-	-
農業集落排水事業特別会計						
歳入		2,533,225	2,721,572	2,733,167	-	-
分担金及び負担金		6,296	11,757	9,762	-	-
使用料及び手数料		594,903	586,485	519,987	-	-
県支出金		42,652	61,527	173,966	-	-
繰入金		1,265,036	1,246,974	1,268,747	-	-
繰越金		-	-	-	-	-
諸収入		6,839	4,124	7,105	-	-
市債		617,500	810,700	753,600	-	-
財産収入		-	5	-	-	-
歳出		2,533,225	2,721,572	2,718,019	-	-
農業集落排水事業費		828,715	878,569	925,663	-	-
公債費		1,704,510	1,843,003	1,792,355	-	-
予備費		-	-	-	-	-
新幹線新駅地区土地区画						
整理事業特別会計						
歳入		474,460	162,043	-	-	-
財産収入		89,041	13,679	-	-	-
繰入金		385,419	65,100	-	-	-
繰越金		-	75,344	-	-	-
諸収入		-	7,921	-	-	-
歳出		399,116	99,391	-	-	-
土地区画整理費		399,116	99,391	-	-	-
予備費		-	-	-	-	-
浄化槽整備推進事業特別会計						
歳入		10,842	10,807	11,003	-	-
分担金及び負担金		-	-	-	-	-
使用料及び手数料		5,977	6,000	5,562	-	-
国庫支出金		-	-	-	-	-
繰入金		4,765	4,807	5,441	-	-
繰越金		-	-	-	-	-
市債		100	-	-	-	-
歳出		10,842	10,807	4,594	-	-
浄化槽整備推進事業費		6,984	6,744	381	-	-
公債費		3,858	4,063	4,213	-	-
予備費		-	-	-	-	-

(注) ①下水道事業、農業集落排水事業及び浄化槽整備推進事業は、令和2年度から公営企業会計に移行し、下水道事業会計に統合

②表示単位未満四捨五入しているため、内訳と合計が一致しない場合がある

3 特別会計決算の状況

(単位：千円)

区分・款	年度	平成29年度	平成30年度	令和元年度	令和2年度	令和3年度
病院事業会計						
収益の収入（病院事業収益）		2,592,997	2,649,502	2,624,750	2,495,599	2,551,467
収益の支出（病院事業費用）		2,591,568	2,632,094	2,673,347	2,705,985	2,671,788
資本の収入		97,568	96,781	114,163	238,553	123,605
資本の支出		198,135	163,462	228,536	294,023	175,836
下水道事業会計						
収益の収入（下水道事業収益）		-	-	-	10,637,124	9,997,044
収益の支出（下水道事業費用）		-	-	-	9,751,228	9,724,670
資本の収入		-	-	-	9,628,874	8,155,232
資本の支出		-	-	-	12,142,827	10,774,703
ガス事業特別会計						
収益の収入（ガス事業収益）		6,604,934	6,772,715	6,764,810	6,068,836	6,596,833
収益の支出（ガス事業費用）		6,302,129	6,554,953	6,497,202	5,877,098	6,145,142
資本の収入		157,384	242,227	245,689	374,629	154,295
資本の支出		1,457,517	1,512,037	1,411,187	1,803,166	1,113,337
水道事業特別会計						
収益の収入（水道事業収益）		6,938,870	6,927,557	6,849,069	6,744,421	6,752,297
収益の支出（水道事業費用）		5,424,841	5,451,753	5,459,167	5,442,224	5,341,400
資本の収入		809,069	899,057	941,171	1,079,536	846,506
資本の支出		3,447,342	3,523,721	3,636,454	4,052,920	3,726,716
工業用水道事業特別会計						
収益の収入（工業用水道事業収益）		17,188	17,211	20,769	17,065	17,101
収益の支出（工業用水道事業費用）		14,011	14,879	22,322	12,651	13,435
資本の収入		-	-	-	-	-
資本の支出		2,339	-	-	1,766	-

※資料 特別会計決算書
ガス水道事業決算書

