

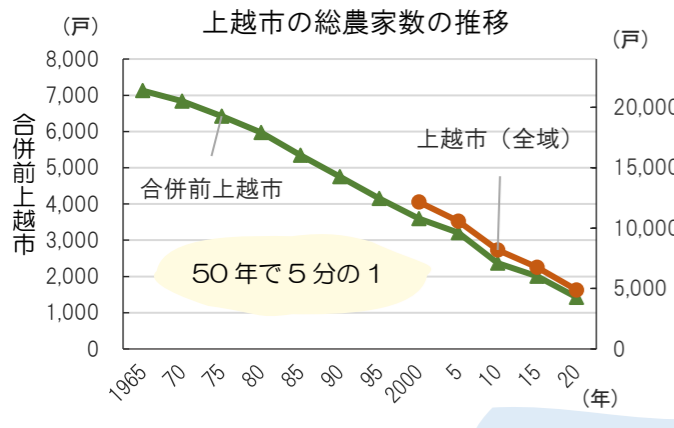
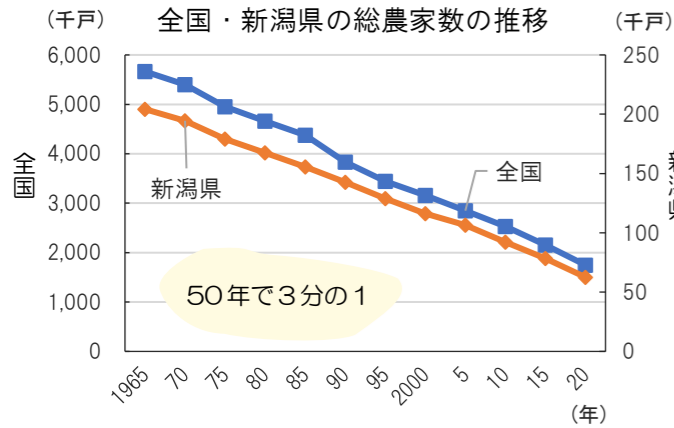
2025年やります！

# 農林業センサス



農林業の実態と変化を明らかにするため、5年に1度実施されています。農林業センサスから、例えばこんなことが分かります。

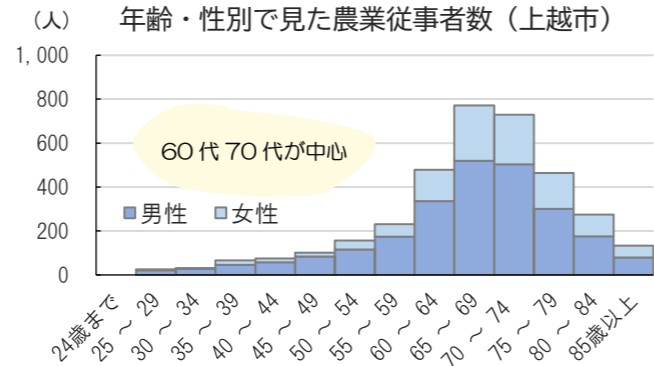
## ■ 農家数の推移



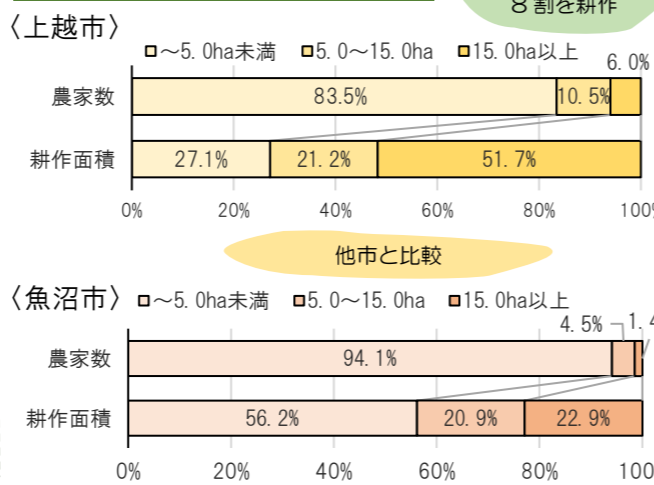
資料：農林業センサス (e-stat、上越市統計要覧)

全国的に減少

## ■ 農業者の年齢・性別



## ■ 農家と耕地面積の関係



統計要覧には様々なデータを掲載しています。全てのデータは市のホームページで閲覧が可能です。

分野 (項目数)	主な内容	分野 (項目数)	主な内容
1 土地・自然 (6)	市の面積、気象	11 教育・文化 (15)	学校の概況、文化財の状況
2 人口・世帯 (9)	地区別住民基本台帳世帯数・人口	12 市民生活 (5)	市内総生産
3 国勢調査 (15)	人口の推移、世帯類型世帯数	13 財政 (3)	会計別予算・決算の概況
4 労働 (9)	求人・求職状況	14 選挙 (4)	選挙人名簿登録者数
5 事業所 (5)	事業所数、従業者数	15 治安・災害 (10)	交通事故、火災発生状況
6 農林水産業 (28)	農家数、経営耕地面積	16 司法 (3)	地方裁判所事件取扱状況
7 商工業 (6)	工業の概況	17 金融 (7)	中小企業融資状況
8 土木・建築 (11)	市道の状況、建築確認申請件数	18 観光 (3)	月別観光客入込数
9 電気ガス水道下水道 (7)	都市ガス、水道等の状況	19 衛生・福祉 (24)	集団検診・医療施設の状況
10 運輸 (5)	鉄道旅客の輸送状況	付録	上越市 101 の指標

【編集・発行】上越市総合政策部総合政策課 統計係  
〒943-0316 三和区井ノ口 444  
TEL: 025-532-2440

全 19 分野+付録 項目数…175 ページ数…210 ページ

## がいようばん 概要版

# 上越市統計要覧

令和 6 年版

全体版はこちら

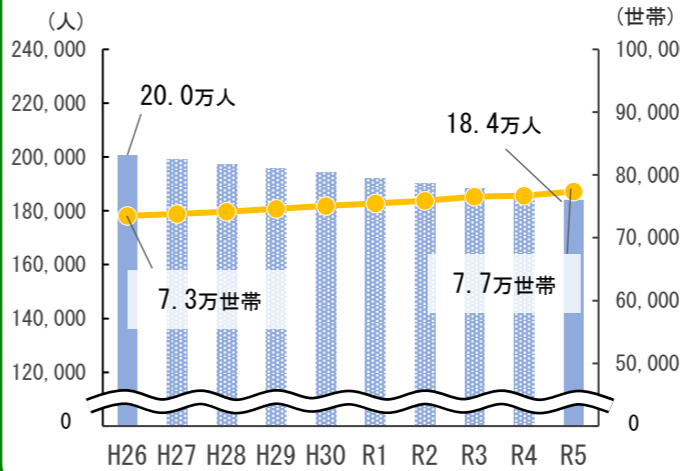


令和 6 年 3 月発行

## 2 人口・世帯

### 住民基本台帳 世帯数・人口

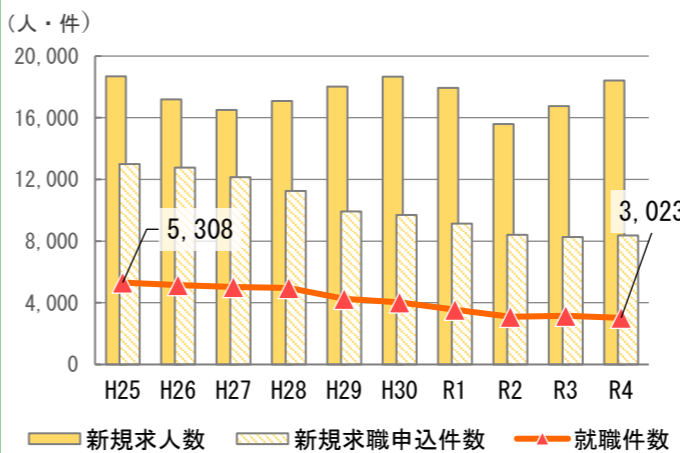
人口は減少 世帯数は増加



資料：市民課 (各年 3 月末)

## 4 労働

### 求人・求職状況 (上越公共職業安定所管内の状況)



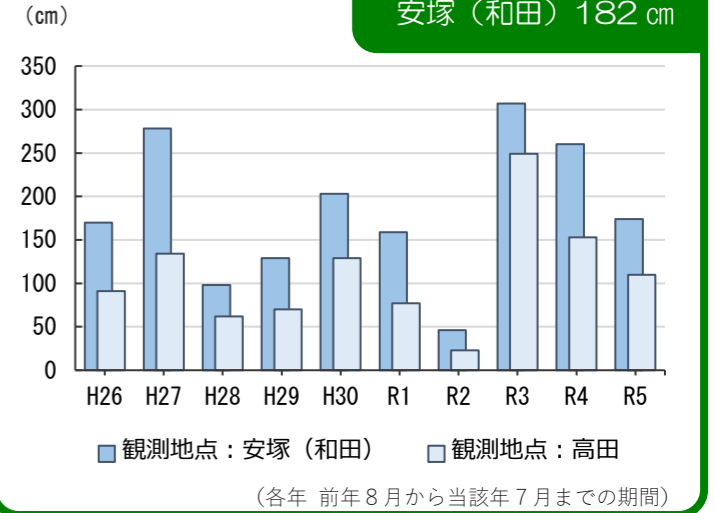
(注) 新規学卒者を除き、パートタイムを含む全数

資料：上越公共職業安定所 (各年度実績)

## 1 土地・自然

### 年別最深積雪

最深積雪の平均は、高田 110 cm 安塚 (和田) 182 cm

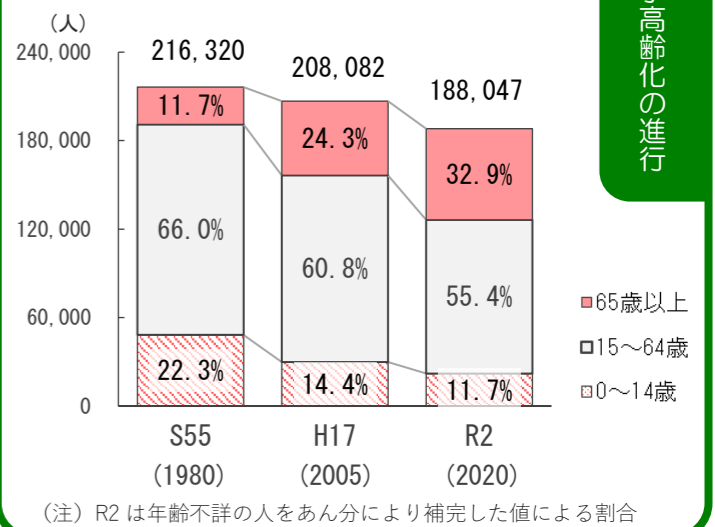


資料：新潟地方気象台

## 3 国勢調査

### 年齢別人口の推移 (3 区分)

少子高齢化の進行

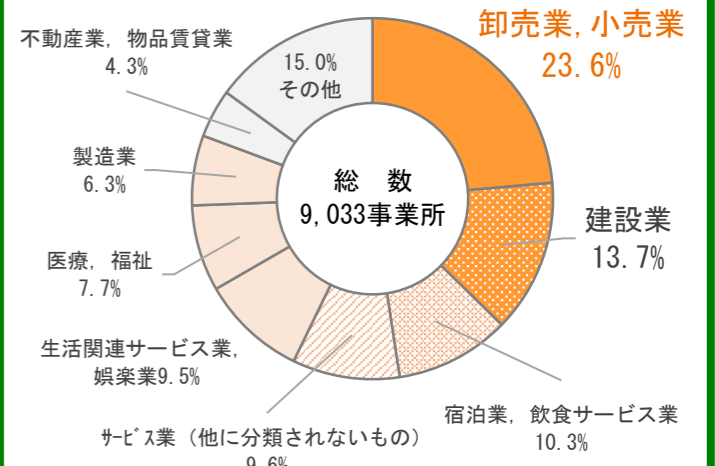


(注) R2 は年齢不詳の人をあん分により補完した値による割合

資料：国勢調査 (各年 10 月 1 日)

## 5 事業所

### 事業所数の割合 (産業大分類別)



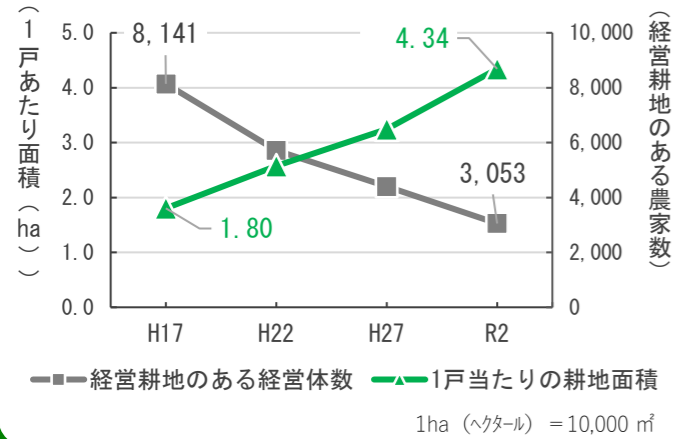
(注) 民営事業所のみ

資料：経済センサス活動調査 (令和 3 年 6 月 1 日)

## 6 農林水産業

### 経営耕地のある農家数の推移

農家数は減少し大規模化

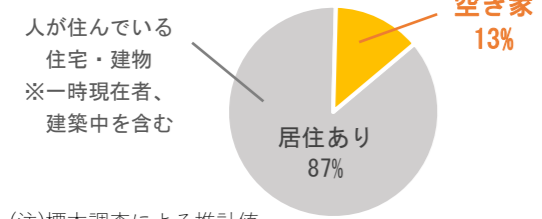


資料：農林業センサス (各年2月1日)

## 8 土木・建築

### 住宅数に占める空き家の割合

住宅数の約1割は“空き家”



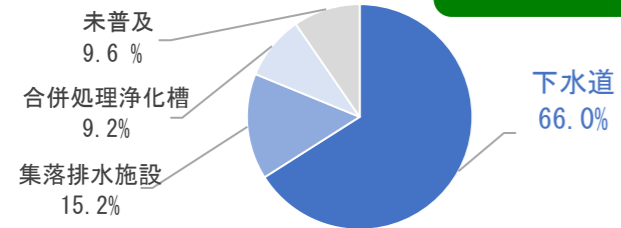
(注)標本調査による推計値

資料：住宅・土地統計調査 (各年10月1日)

## 9 電気・ガス・水道・下水道

### 污水処理人口普及率

普及率は約9割

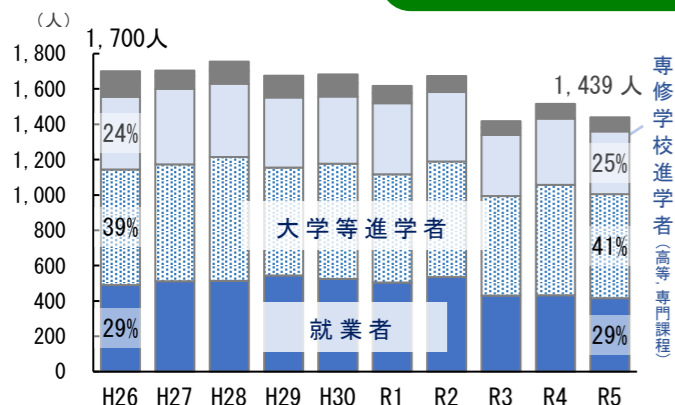


資料：生活排水対策課 (令和4年度末)

## 11 教育・文化

### 高等学校卒業者の進路別割合の推移

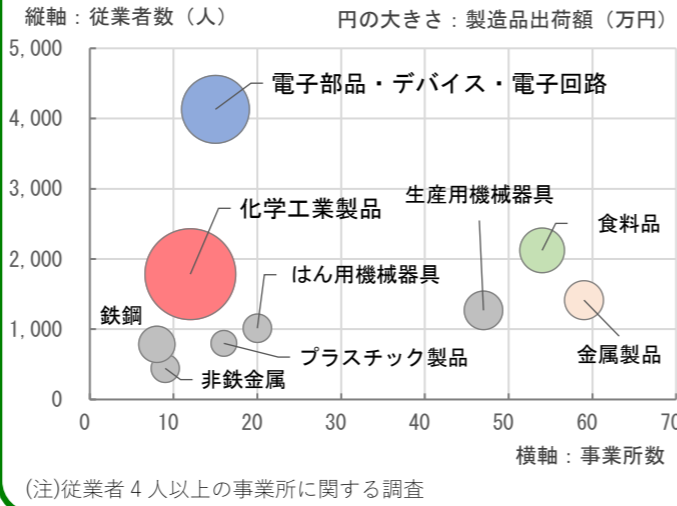
大学等への進学率の平均は39%



資料：学校基本調査 (各年5月1日)

## 7 商工業

### 工業の状況(主な産業中分類別)

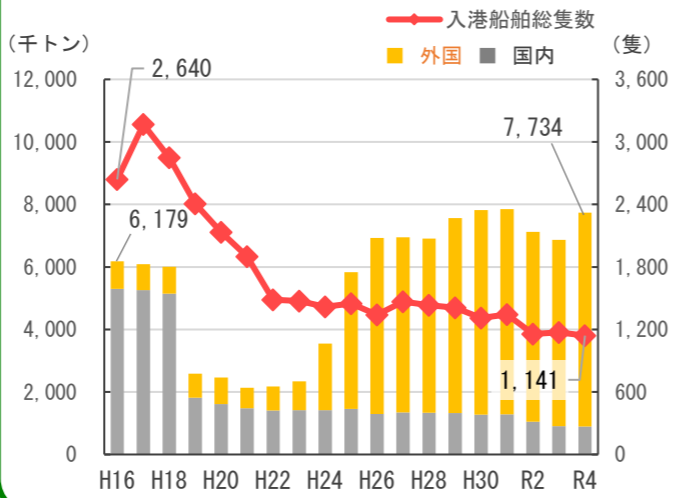


資料：経済センサス活動調査 (令和3年6月1日)

## 10 運輸

### 直江津港への入港船舶及び貿易状況

船舶数は減少傾向

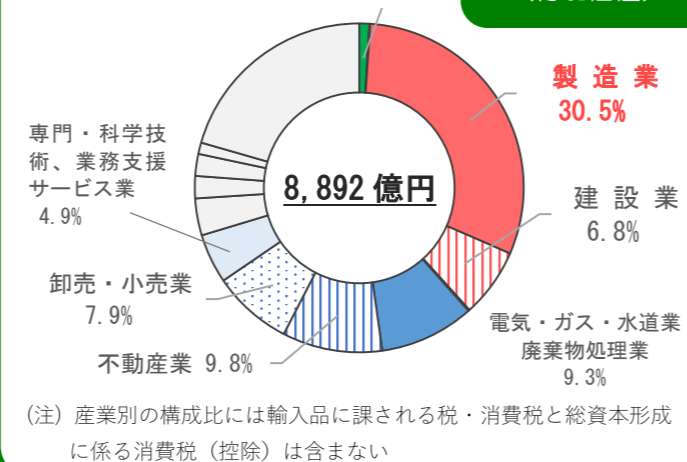


資料：直江津港統計年報 (各年度実績)

## 12 市民生活

### 市内総生産(産業別構成比)

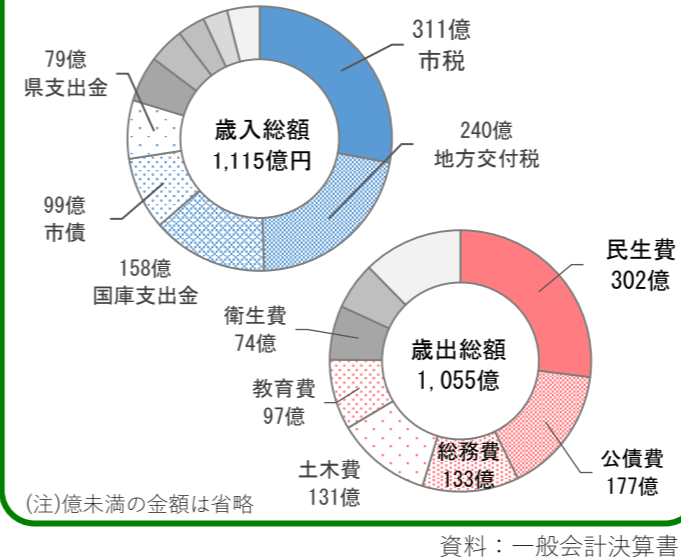
市内で1年間に生産された価値(付加価値)



資料：新潟県市町村経済計算 (令和2年度)

## 13 財政

### 令和4年度 会計別歳入歳出の状況

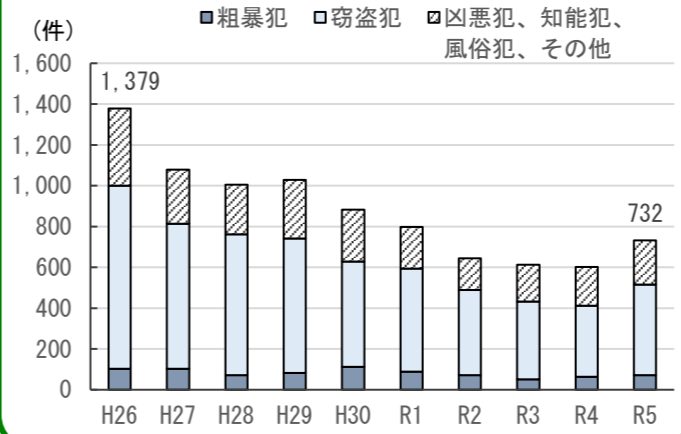


## 15 治安・災害

### 刑法犯罪発生件数

(上越警察署管内)

R4まで減少傾向、R5は増加した

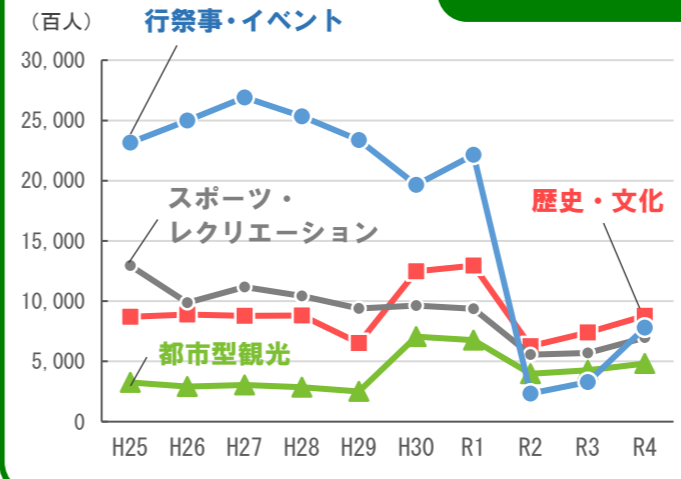


資料：上越警察署 (各年1~12月)

## 18 観光

### 目的別観光入込客数

コロナ禍で急減したが徐々に回復傾向



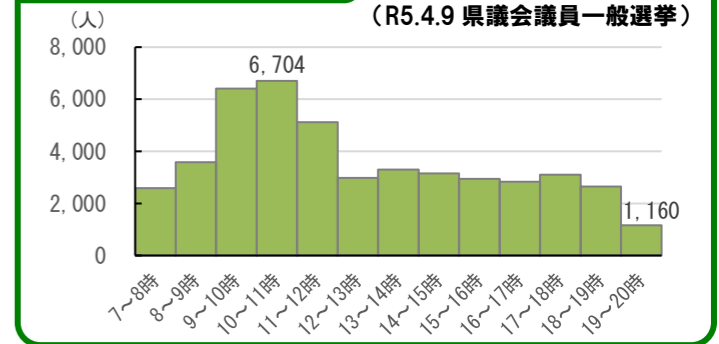
資料：新潟県観光入込客統計 (各年1~12月)

## 14 選挙

10~11時が最も混み合った

### 時間別投票状況

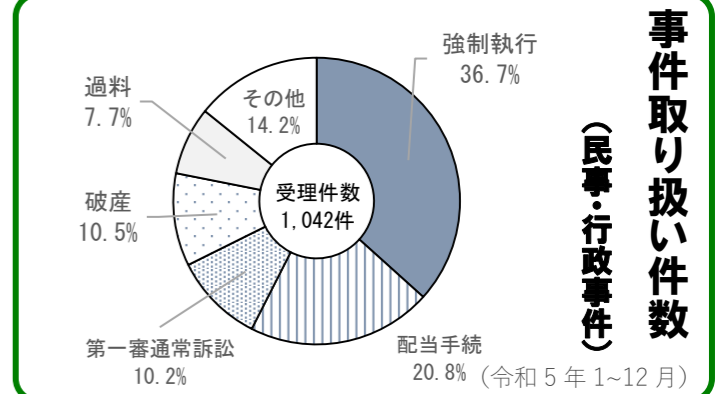
(R5.4.9 県議会議員一般選挙)



資料：選挙管理委員会 (選挙当日)

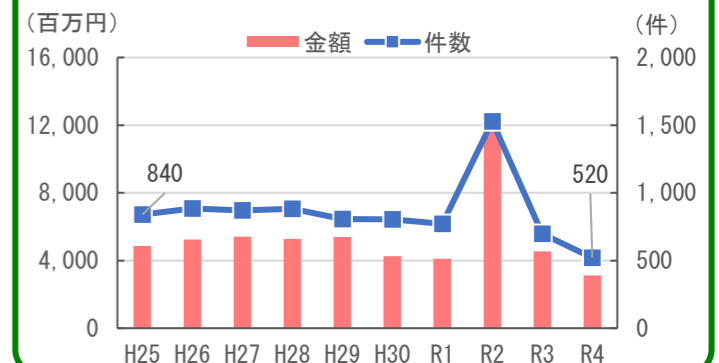
## 16 司法

事件取り扱い件数 (民事・行政事件)



## 17 金融

### 日本政策金融公庫貸付状況

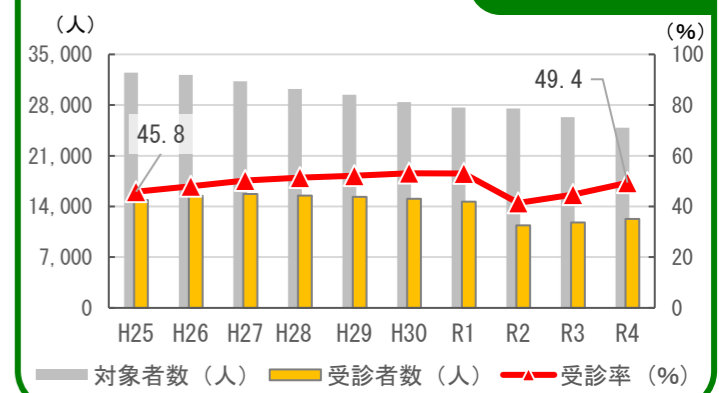


資料：日本政策金融公庫 高田支店 (各年度実績)

## 19 衛生・福祉

### 特定健診の受診者数と受診率

コロナ禍で低下した受診率は徐々に回復傾向



資料：国保年金課 (各年度実績)