

上越市
市民の声アンケート
報告書

平成 22 年 6 月
上越市

目次

1 調査の全体概要	1
1-1 調査目的	2
1-2 調査方法	2
1-3 回収結果	2
1-4 注意事項	3
2 調査結果	9
2-1 【問1】 地域への愛着	10
2-2 【問2】 暮らしやすさ	12
2-3 【問3】 市民活動や地域活動への参加	14
2-4 【問4】 現在の地域に住み続ける意向	15
2-5 【問5】 生活実態・生活実感	16
2-6 【問6 (1) ～ (60)】 市の取組に対する満足度・重要度	24
2-6-1 現在の満足度	25
2-6-2 今後の重要度	29
2-6-3 満足度と重要度の比較（プロット図）	32
2-7 【問6 (61)】 地域自治区に対する認知度・期待度	40
2-8 【問7】 行政サービスと負担のあり方	43
2-9 【問8】 今後の市政や上越市のまちづくりに対する意見	44
2-9-1 分析の方法	44
2-9-2 集計・整理結果	44
3 集計表	62
3-1 回答者属性	63
3-2 【問6 (1) ～ (60)】 市の取組に対する満足度・重要度単純集計グラフ	68
3-3 クロス集計表（性別・年齢・地域区分）	76
4 付属資料	104

1 調査の全体概要

1-1 調査目的

現状の市民生活の実態・実感、各公共分野における市民ニーズ（重要度・満足度）を定量的に把握し、また、平成 17 年度に実施した前回の市民の声アンケート調査結果との比較による市民意識の変化を把握し、上越市第 5 次総合計画・基本計画の見直しの基礎資料とするとともに、今後の行政施策の立案、推進に活用する。

1-2 調査方法

(1) 調査地域

上越市全域

(2) 調査対象

上越市内に在住する満 20 歳以上の男女 5,000 人

(3) 抽出方法

平成 21 年 12 月 1 日現在の住民基本台帳から 28 の地域自治区毎に年齢階層別の抽出率が等しくなるよう、無作為に抽出した（地域自治区ごとの抽出数は人口比で按分）。

(4) 調査方法

郵送配布・郵送回収

(5) 調査期間

発送・・・平成 22 年 1 月 8 日

回収・・・平成 22 年 1 月 9 日～1 月 18 日

1-3 回収結果

(1) 発送数

5,000

(2) 回収数

2,554・・・回収数の詳細については、「3-1 回答者属性」を参照

(3) 有効回収率

51.08%

1-4 注意事項

- (1) 調査結果の数値は、原則として「%」で表記した。%値の母数は、原則としてその質問に対する回答者数であり、図表では、「n」と表示している。図表に「n」の表示がない場合の母数は、本調査の有効回収数 2,554 である。
- (2) 本報告書では、マイナス記号に「▲」を使用している。
- (3) %値は、小数点以下第2位を四捨五入し、小数点第1位までを表示している。したがって、比率の合計は必ずしも100%ではない場合(99.9%または100.1%など)がある。また「0.0」は±0.05未満の数値を示し、マイナスの場合は、「▲0.0」と表記している。
- (4) 図の一部において、構成比の少ない項目の構成比は値を省略している場合がある。
- (5) 本調査のように全体(母集団)から一部を抽出して行う標本調査の場合、どの対象が選ばれるかは偶然によって左右されるので、調査の結果は必ずしも母集団の値とは一致せず、多少の誤差を生じる(標本誤差)。そこで、ここで示された数値(%をそのまま20歳以上の全市民の回答として単純に置き換えることはできないため、標本誤差を次のように計算して、20歳以上の全市民の回答を推測する必要がある。

標本誤差の計算結果

計算式

$$b = \pm 2 \sqrt{\frac{N-n}{N-1} \times \frac{P(100-P)}{n}}$$

b = 標本誤差

N = 母集団数 (168,287)

n = 比率算出の基数 (2,554)

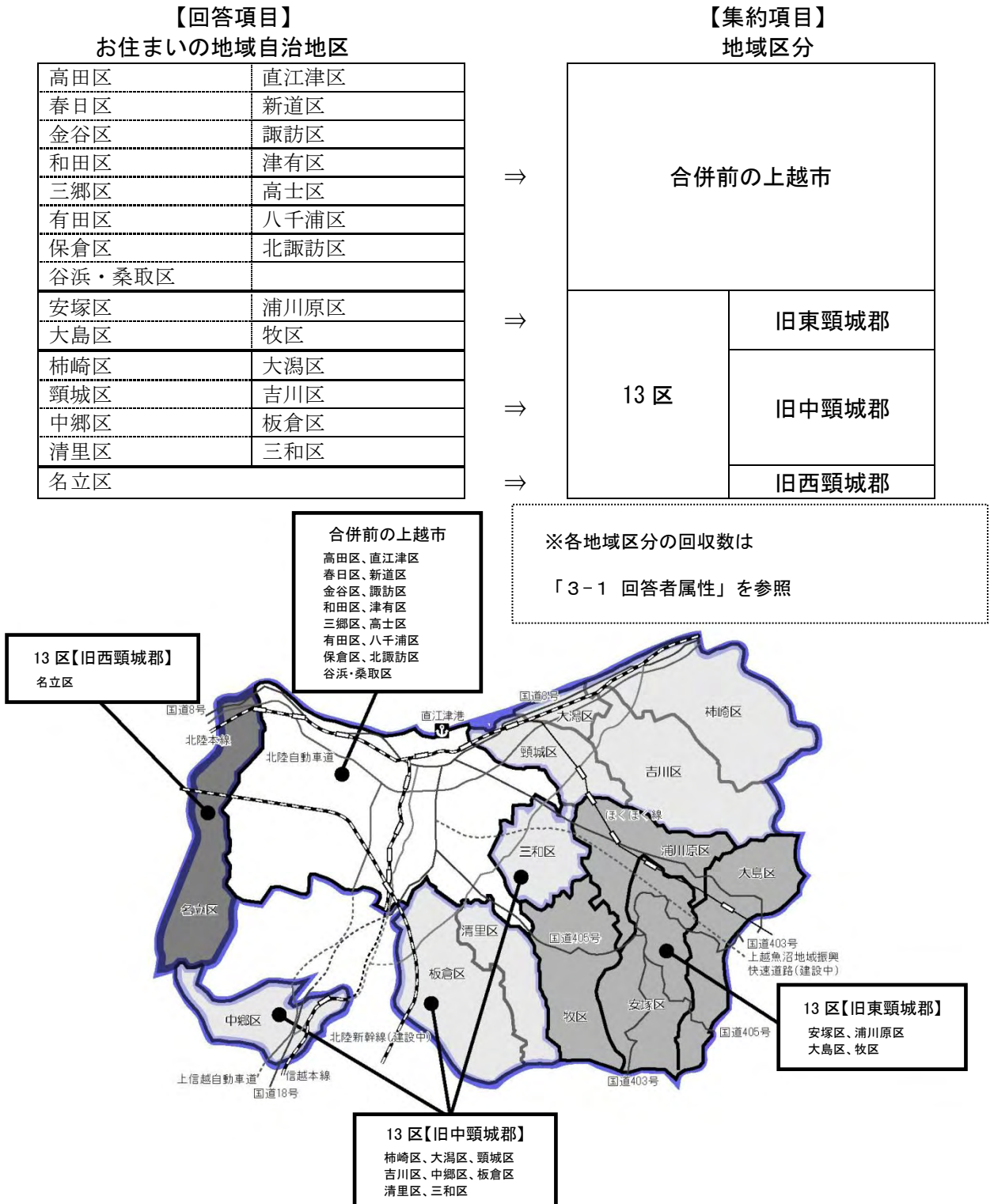
P = 回答比率

※母集団とは、20歳以上の市内在住者の総数を表す。

(平成17年国勢調査)

回答の比率	標本誤差	
	今回H22調査	前回H17調査 (参考)
10%または90%	±1.2%	±1.4%
20%または80%	±1.6%	±1.9%
30%または70%	±1.8%	±2.1%
40%または60%	±1.9%	±2.3%
50%	±2.0%	±2.3%

(6) 分析の際に、回答者の居住地に関して、回答内容を集約した。回答者を、まず大きく「合併前の上越市」と「13区」に、さらに「13区」は「旧東頸城郡」、「旧中頸城郡」、「旧西頸城郡」に集約して比較している。これらの地域名称・区分は、地域別のニーズを明らかにするため、生活スタイルや地域性をもとに、旧郡を単位とした。ただし、単位を細分化すると標本誤差が大きくなるため、あくまでも、参考値として掲載している。集約した内容は、以下のとおりである。



(7) 調査票では、上越市が現在行っている主な取組を6分野、61項目取り上げた。本報告書では、これらの調査項目を次のように省略している。

(分野名) (調査票に表記した調査項目) (省略項目名)

生活環境	(1)	火災、水害、地震などへの防災対策	⇒	防災対策
	(2)	防犯灯の設置など、防犯対策	⇒	防犯対策
	(3)	交通安全対策	⇒	交通安全対策
	(4)	大気や水質・騒音などの公害対策	⇒	公害対策
	(5)	二酸化炭素の発生抑制など、地球温暖化対策	⇒	地球温暖化対策
	(6)	産業廃棄物の処理対策	⇒	産廃の処理対策
	(7)	太陽光発電や風力発電など、新エネルギーの利用	⇒	新エネルギー
	(8)	自然保護、環境保全をすすめる啓発活動	⇒	環境啓発活動
	(9)	ごみの減量化とリサイクルの推進	⇒	ごみ減量とリサイクルの推進
健康福祉	(10)	地域福祉を支える市民のボランティア活動への支援	⇒	福祉ボランティア支援
	(11)	障害のある人、高齢者などが安全・安心に生活できるバリアフリーの環境づくり	⇒	バリアフリーの環境づくり
	(12)	障害のある人の自立・社会参加の支援と施設整備	⇒	障害のある人の自立・社会参加
	(13)	高齢者の介護のための在宅福祉制度と施設整備	⇒	高齢者の介護福祉
	(14)	高齢者のレクリエーションなど、生きがい支援	⇒	高齢者の生きがい支援
	(15)	育児相談など、子育て支援と少子化対策	⇒	子育て支援と少子化対策
	(16)	保育園の時間延長など、保育サービスの充実	⇒	保育サービスの充実
	(17)	妊娠、出産後の支援など、母子保健活動の推進	⇒	母子保健活動の推進
	(18)	健康意識の向上と健康づくり活動の推進	⇒	健康づくりの推進
	(19)	救急、休日、夜間の医療体制の充実	⇒	医療体制の充実

産業 経済	(20)	平場地域の農業の振興	⇒	平場地域の農業振興
	(21)	中山間部の農業の振興	⇒	中山間部の農業振興
	(22)	ほ場や農道など農村地域の基盤整備	⇒	農村地域の基盤整備
	(23)	森林整備と林業の活性化	⇒	森林整備と林業活性化
	(24)	水産業の振興	⇒	水産業の振興
	(25)	中小企業の経営基盤強化と、人材育成の支援	⇒	中小企業支援
	(26)	既存商店街の基盤整備や魅力づくりなど、商業の振興	⇒	商業の振興
	(27)	地場産業の育成と技術開発支援など、工業の振興	⇒	工業の振興
	(28)	企業団地の整備や支援制度の充実などによる企業誘致の促進	⇒	企業誘致の促進
	(29)	観光拠点の整備と地域連携による観光の振興	⇒	観光の振興
	(30)	新しい産業の創出のための研究開発と創業・起業の支援	⇒	新産業の創出
	(31)	働く場の拡大と職業能力開発など、就業支援	⇒	就業支援
(32)	農山村での宿泊体験事業など、地域資源を活用した「地域おこし」の推進	⇒	「地域おこし」の推進	
教育 文化	(33)	幼稚園、小・中学校の施設や通学路の点検と整備	⇒	学校施設の整備
	(34)	少人数学級の実現など、小・中学校教育の充実	⇒	小・中学校教育の充実
	(35)	高等教育機関（大学、短大、専門学校）の誘致・新設	⇒	高等教育機関の誘致・新設
	(36)	趣味、教養を高める生涯学習の推進と施設整備	⇒	生涯学習の推進
	(37)	青少年の健全育成のための体制充実	⇒	青少年の健全育成
	(38)	歴史的遺産の保護と活用	⇒	歴史的遺産の保護と活用
	(39)	芸術、文化活動の推進	⇒	芸術、文化活動の推進
	(40)	国際的な文化交流の推進	⇒	国際的な文化交流の推進
	(41)	スポーツ、レクリエーションの振興と施設整備	⇒	スポーツ・レクの振興

都市整備・生活基盤整備	(42)	身近な生活道路の整備	⇒	身近な生活道路の整備
	(43)	主要幹線道路の整備	⇒	主要幹線道路の整備
	(44)	鉄道やバスなどの利便性の向上	⇒	公共交通の利便性向上
	(45)	雪対策	⇒	雪対策
	(46)	災害に強い河川、海岸線の整備	⇒	災害に強い河川、海岸線の整備
	(47)	安全な水道水の安定供給	⇒	安全な水道水の安定供給
	(48)	下水道の整備など、生活排水の処理対策	⇒	生活排水の処理対策
	(49)	区画整理事業などによる優良な市街地の形成	⇒	優良な市街地の形成
	(50)	公営住宅整備や持ち家支援など、ゆとりある居住空間の確保	⇒	ゆとりある居住空間の確保
	(51)	新幹線の整備促進と新駅の周辺整備	⇒	新幹線の整備促進
	(52)	直江津港の整備と利用促進	⇒	直江津港の整備と利用促進
	(53)	市民の憩いの場としての公園・緑地の整備	⇒	公園・緑地の整備
	(54)	美しい街並みや景観の形成	⇒	美しい街並みや景観の形成
	(55)	インターネットやケーブルテレビなど、情報通信基盤の整備	⇒	情報通信基盤の整備
	行財政・市民参画	(56)	行政改革による効率的・効果的な市政運営	⇒
(57)		財源確保や適正な支出による健全な財政運営	⇒	健全な財政運営
(58)		男女共同参画社会の実現	⇒	男女共同参画社会の実現
(59)		各種委員会への公募市民の登用やパブリックコメント（市民意見公募手続）など、市民参画のまちづくり	⇒	市民参画のまちづくり
(60)		まちづくり団体など、地域コミュニティ活動への支援	⇒	地域コミュニティ活動支援
(61)		地域自治区制度の導入	⇒	地域自治区制度の導入

(8) 前回調査との比較

経年変化の比較対象となる、前回（平成 17 年度）に実施した「市民の声アンケート」結果の概要は、次のとおりである。

調査地域：上越市全域

調査対象：上越市内に在住する満 20 歳以上の男女 5,000 人

抽出方法：平成 17 年 7 月 1 日現在の住民基本台帳から年齢階層別に抽出率が等しくなるように無作為抽出

調査方法：郵送配布・郵送回収

調査期間：発送 平成 17 年 8 月 19 日 回収 平成 17 年 8 月 20 日～29 日

発送数 : 5,000

回収数 : 1,845

有効回収率 : 36.9%

比較を行った設問一覧

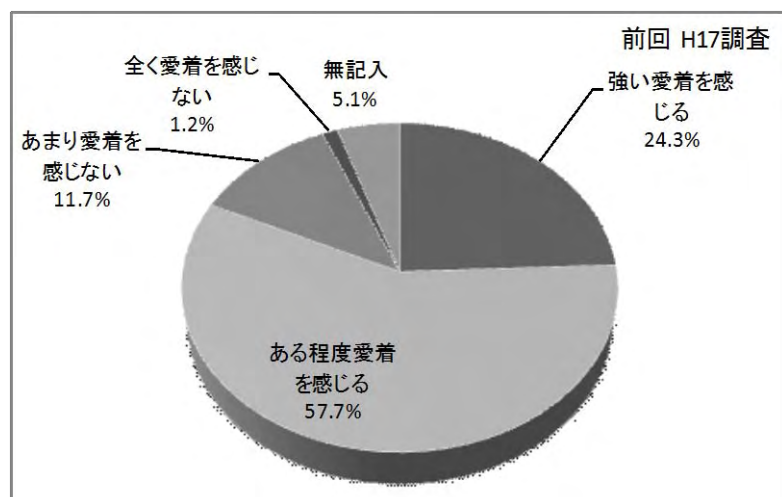
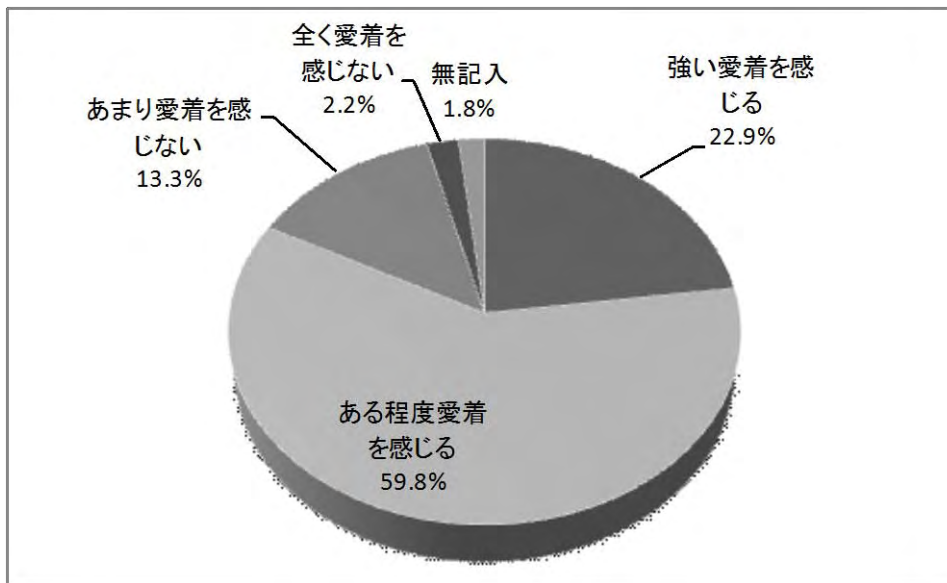
今回 H22 調査	前回 H17 調査
【問 1】地域への愛着	【問 1】
【問 2】暮らしやすさ	【問 2】
【問 3】市民活動や地域活動への参加	—
【問 4】現在の地域に住み続ける意向	—
【問 5】生活実態・生活実感	—
【問 6 (1) ～ (60)】市の取組に対する満足度・重要度	【問 8】
【問 6 (61)】地域自治区に対する認知度・期待度	—
【問 7】行政サービスと負担のあり方	—

2 調査結果

2-1 【問1】地域への愛着

地域への愛着を感じている市民は約8割。前回調査とほとんど変わらない。
地域別では、13区が高い。
年代別では、若年層が低く、高齢層が高い。

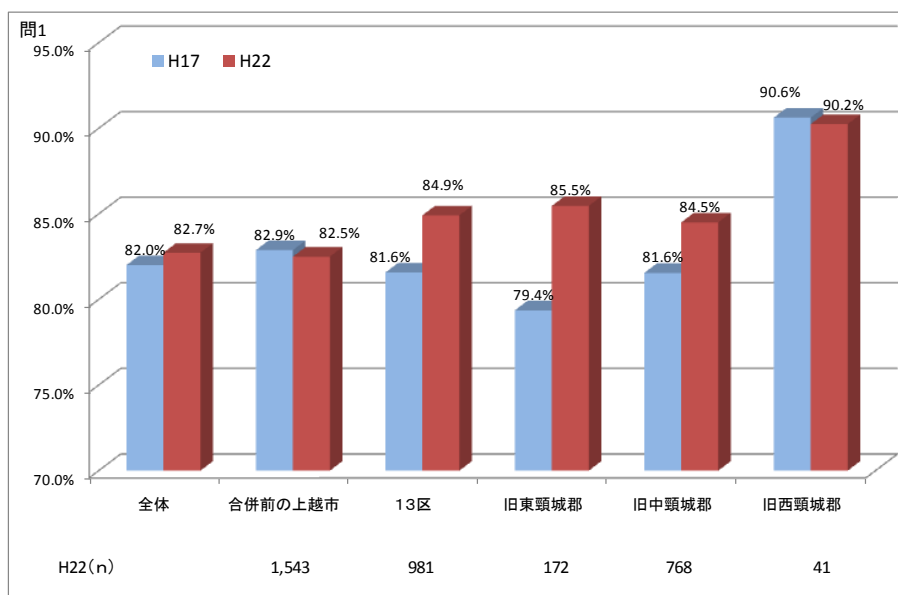
単純集計



「強い愛着を感じる」が22.9%、「ある程度愛着を感じる」が59.8%で、合わせて82.7%（約8割）の市民が地域への愛着を感じている。

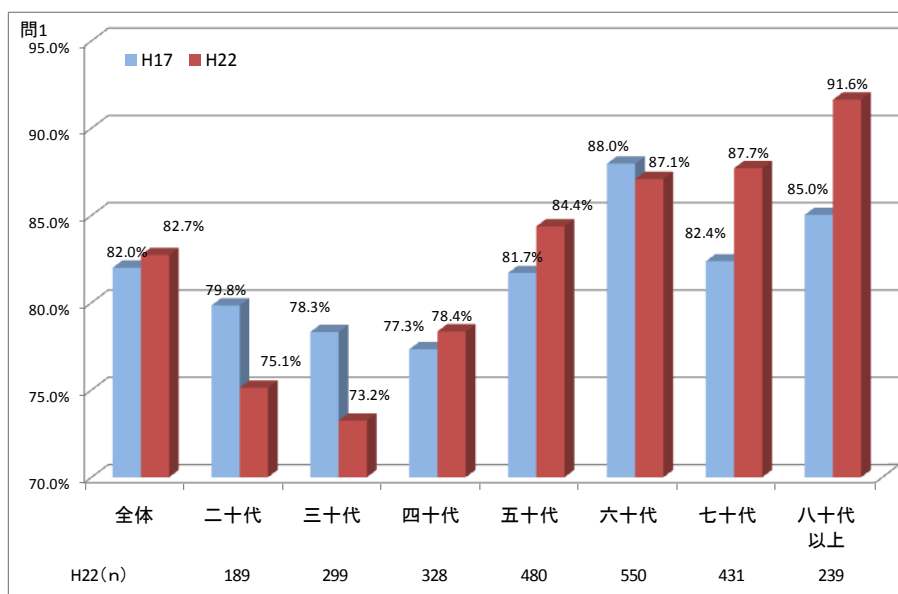
前回調査82.0%と比べて、ほとんど変わらない（0.7ポイント増）。

地域別比較 地域への愛着を感じている市民の割合



合併前の上越市で0.4ポイント減少したのに対し、13区で3.3ポイント増加した。13区の内訳では、前回調査で愛着を感じている市民の割合が最も低かった旧東頸城郡が6.1ポイント増となり、最も増加した。

年代別比較 地域への愛着を感じている市民の割合

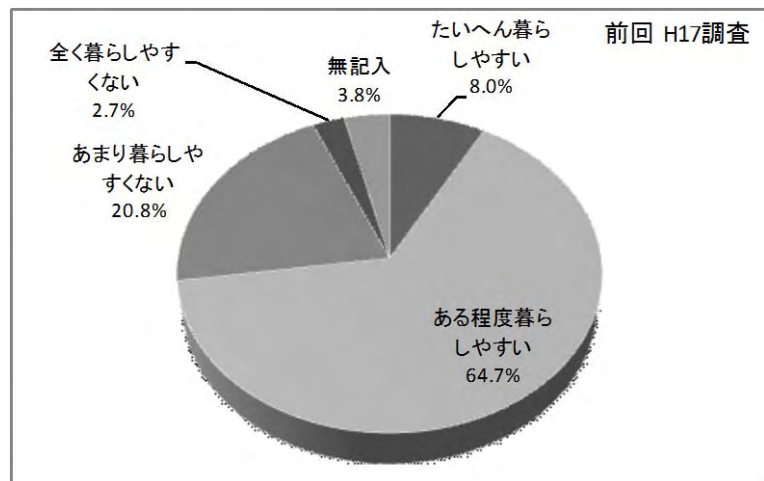
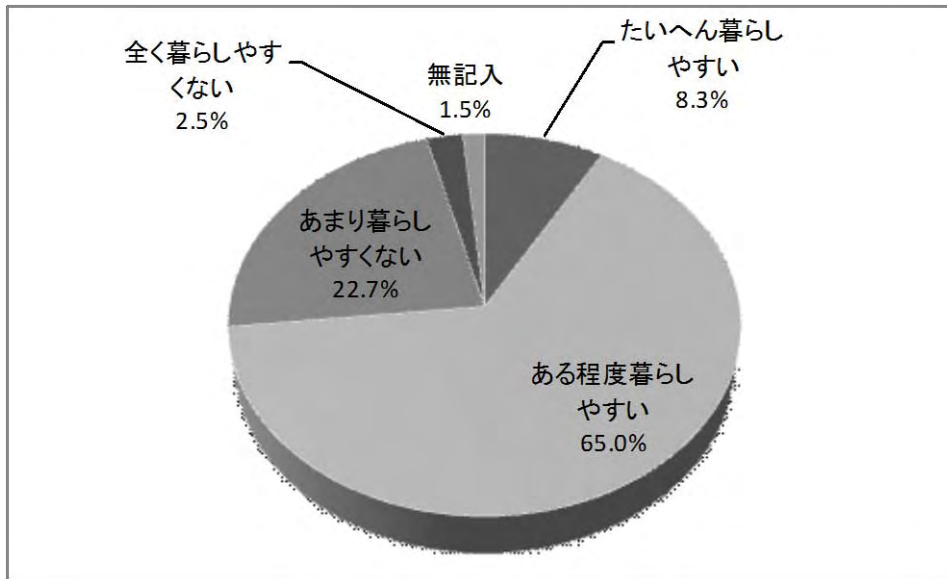


二十代、三十代の若年層が減少したのに対し、七十代、八十代以上の高齢者層が増加した。

2-2 【問2】暮らしやすさ

暮らしやすいと感じている市民は約7割。前回調査とほとんど変わらない。
地域別では、合併前の上越市が高い。
年代別では、若年層が低く、高齢層が高い。

単純集計

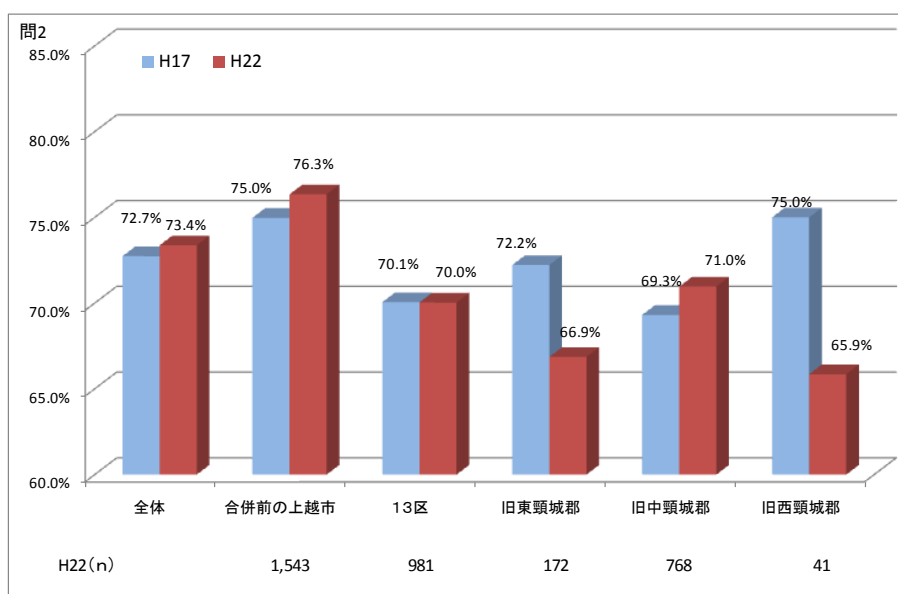


「たいへん暮らしやすい」が8.3%、「ある程度暮らしやすい」が65.0%で、合わせて73.3%（約7割）の市民が暮らしやすいと感じている。

前回調査72.7%と比べて、ほとんど変わらない（0.6ポイント増）。

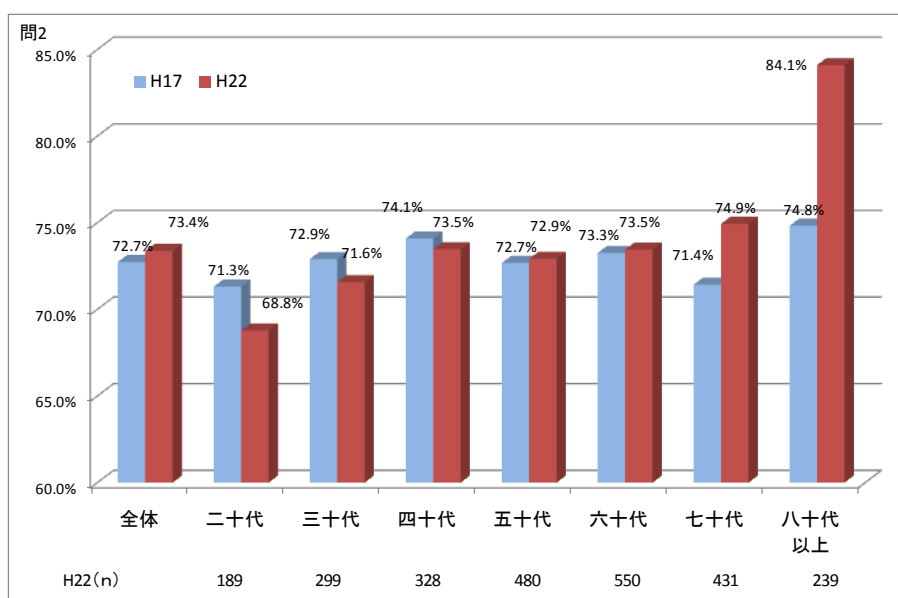
クロス集計

地域別比較 暮らしやすいと感じている市民の割合



合併前の上越市が高く、13区と6.3ポイントの差がある。

年代別比較 暮らしやすいと感じている市民の割合

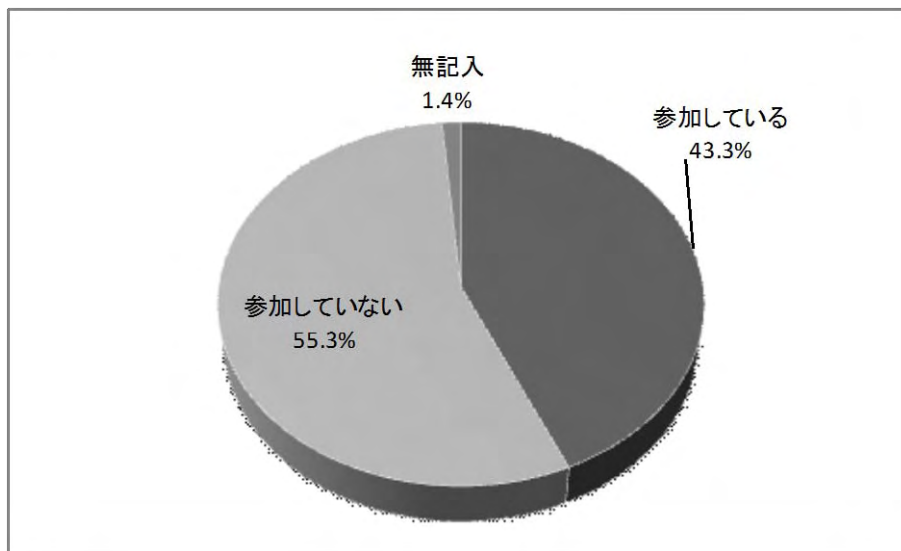


前回調査と比較して、若年層で低く、高齢層で高いという傾向が強まった。

2-3 【問3】市民活動や地域活動への参加

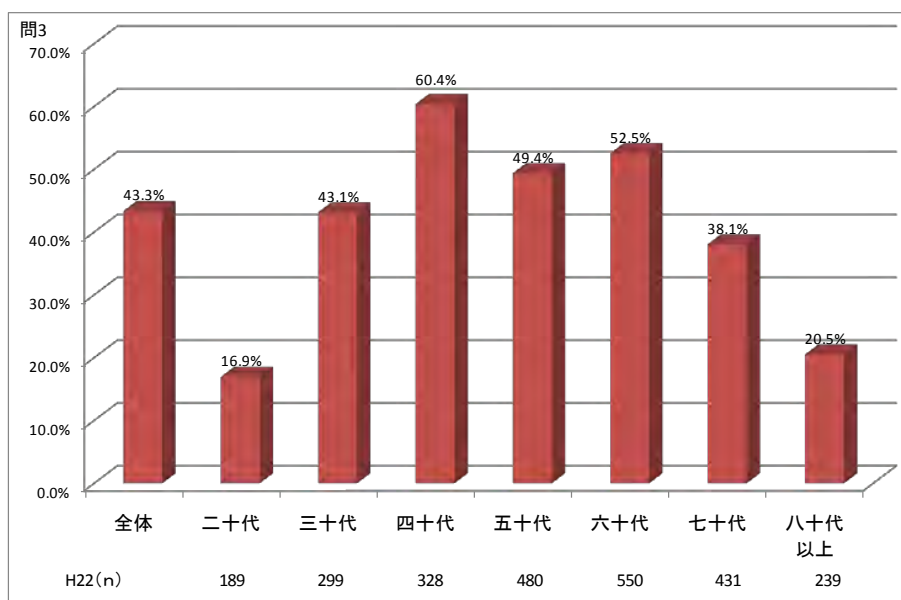
市民活動や地域活動へ参加している市民は約4割。
年代別では、四十代から六十代が高い。

単純集計



クロス集計

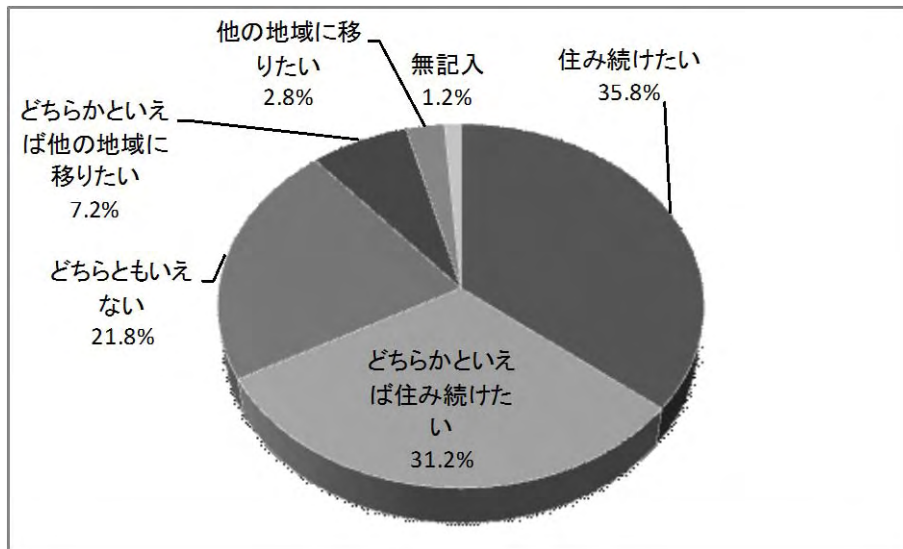
年代別比較 市民活動や地域活動へ参加している市民の割合



2-4 【問4】現在の地域に住み続ける意向

現在の地域に住み続けたいと思っている市民は約7割。
年代別では、若年層が低く、高齢層が高い。

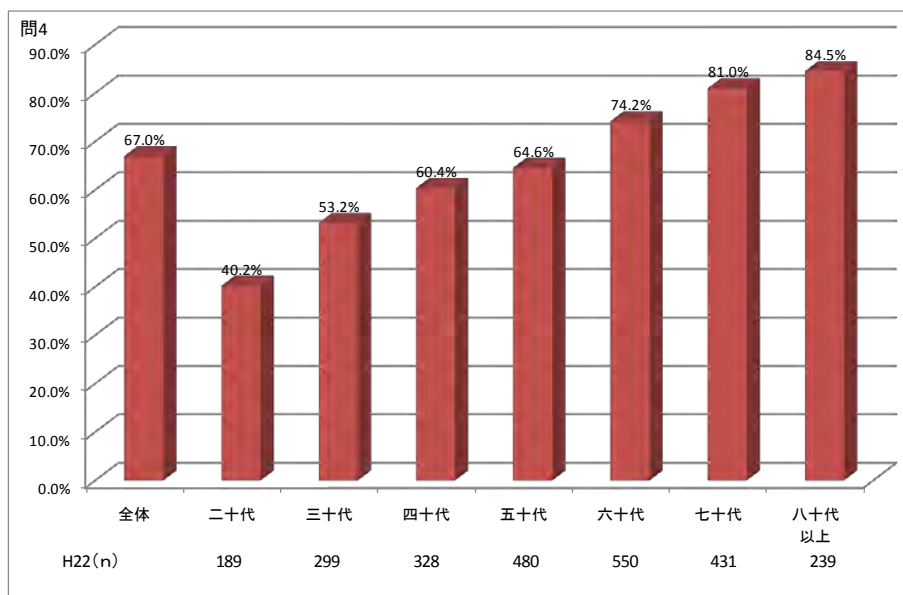
単純集計



「住み続けたい」が35.8%、「どちらかといえば住み続けたい」が31.2%で、合わせて67.0%（約7割）の市民が住み続けたいと思っている。

クロス集計

年代別比較 現在の地域に住み続けたいと思っている市民の割合

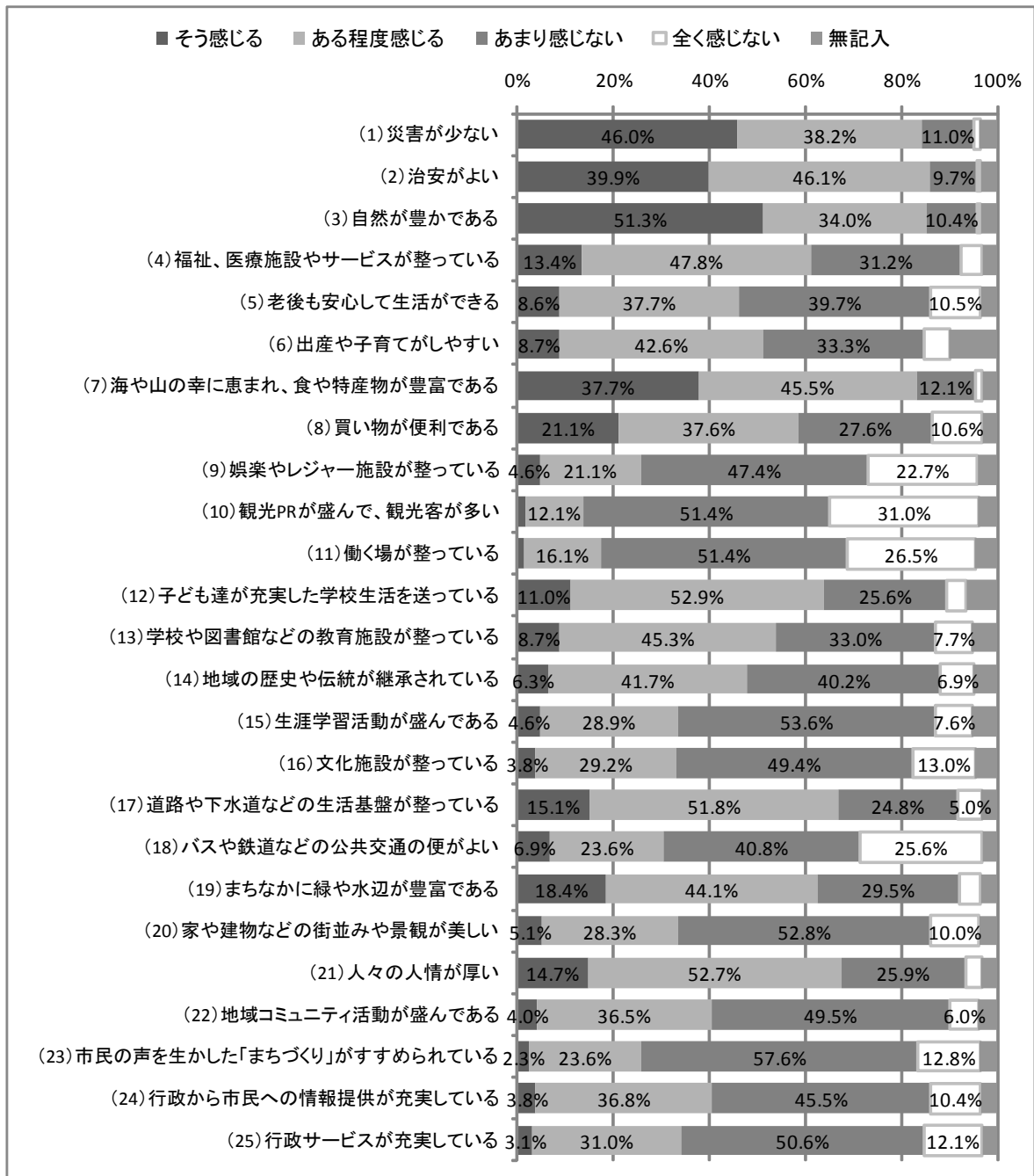


若年層が低く、年代が上がるにつれて上昇する傾向を示す。

2-5 【問5】生活実態・生活実感

評価の高いもの※1 : 「治安がよい」、「自然が豊かである」、「災害が少ない」
 評価の低いもの※2 : 「観光PRが盛んで、観光客が多い」、「働く場が整っている」、
 「娯楽やレジャー施設が整っている」

単純集計

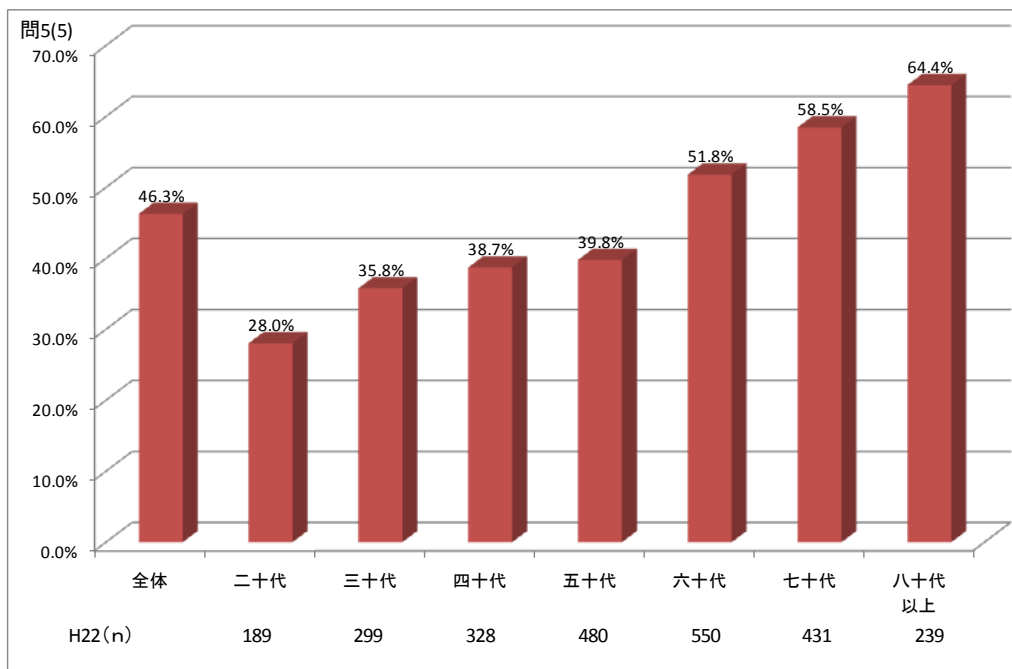


※1 : 「そう感じる」、「ある程度感じる」の合計が多いもの。

※2 : 「そう感じる」、「ある程度感じる」の合計が少ないもの。

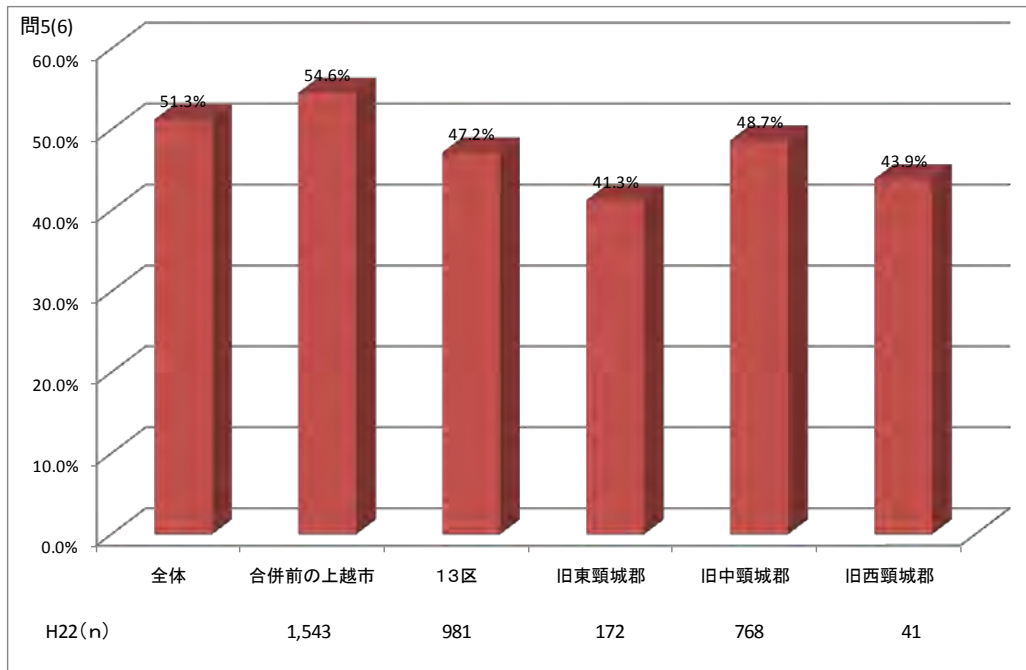
クロス集計（特徴的な傾向を示すものの抜粋）

「(5) 老後も安心して生活ができる」と感じている市民の割合（「そう感じる」、「ある程度感じる」の合計。以下同様。）

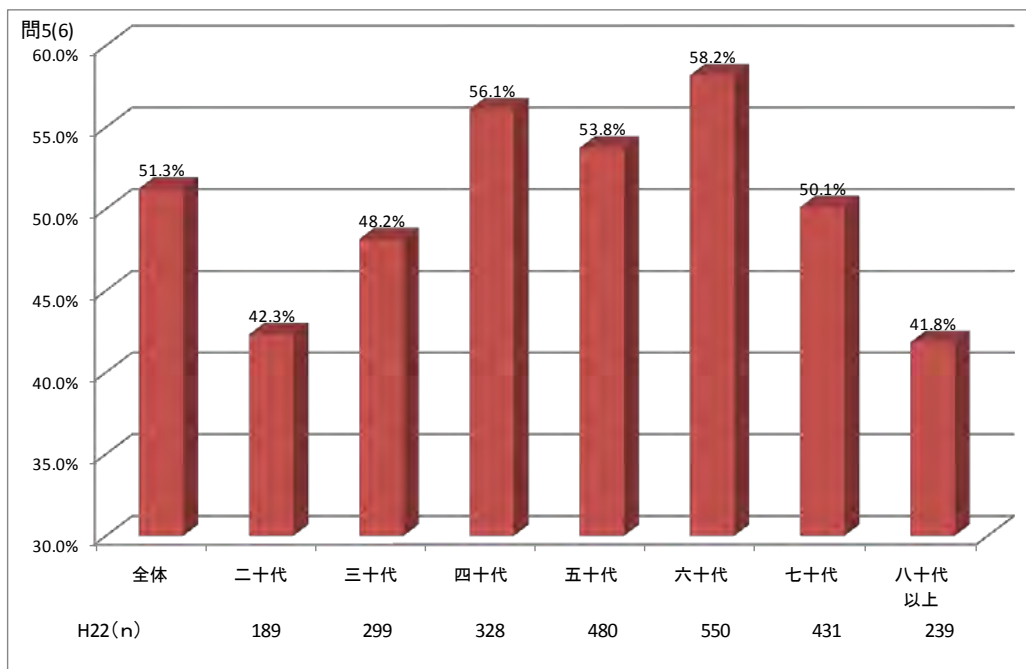


年代が高いほど、上昇する傾向がある。

「(6) 出産や子育てがしやすい」と感じている市民の割合

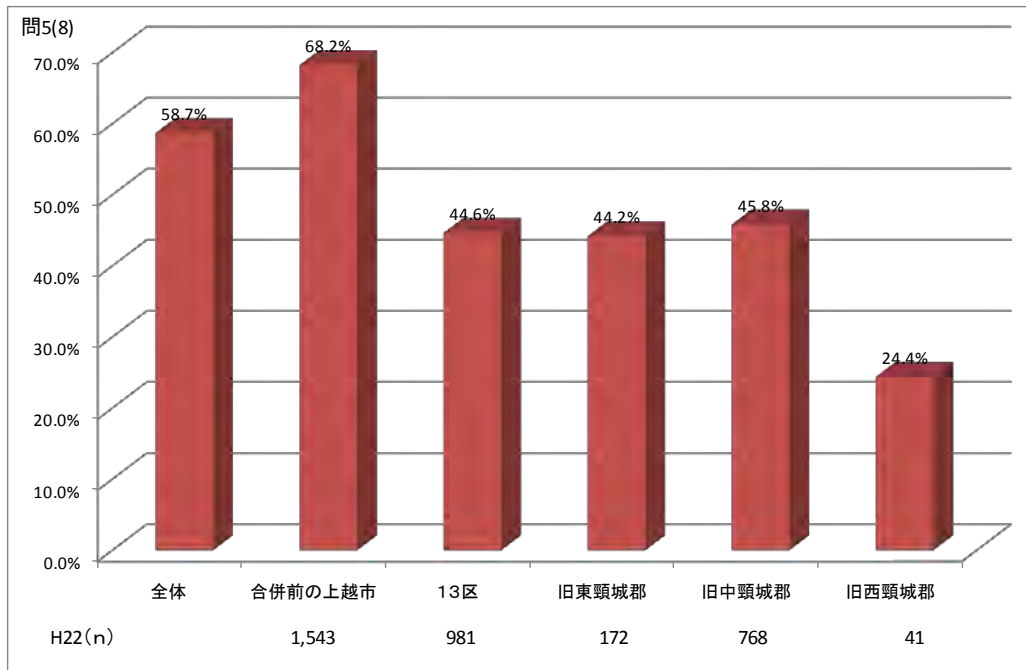


合併前の上越市が高く、13区と7.4ポイントの差がある。



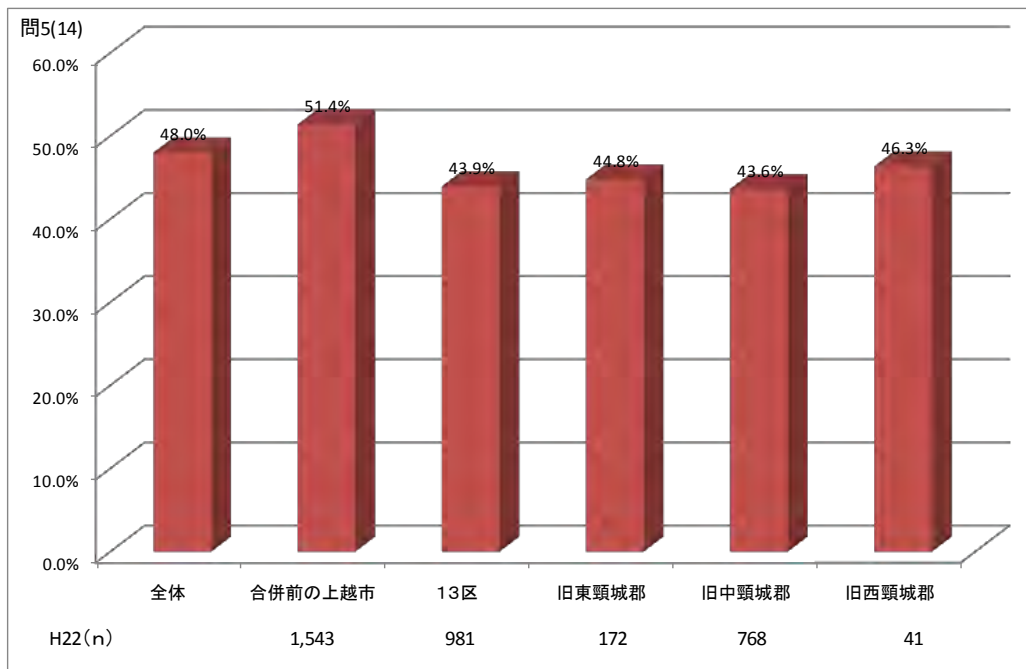
二十代、三十代といった出産、子育て世代が、他の世代と比べて低い。

「(8) 買い物が便利である」と感じている市民の割合



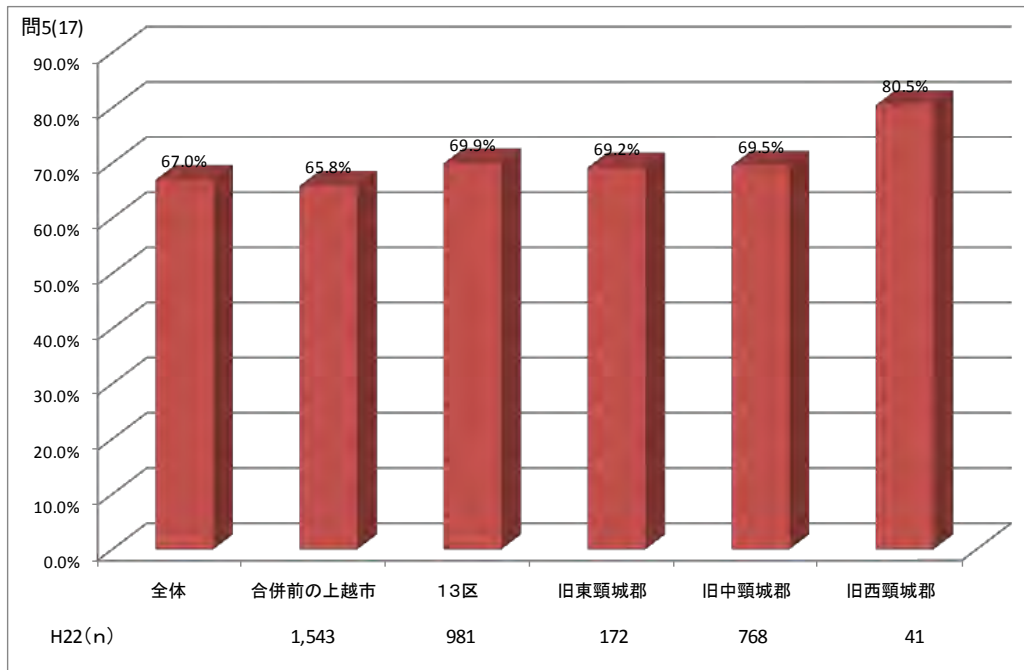
合併前の上越市が高く、13区と 23.6 ポイントの差がある。

「(14) 地域の歴史や伝統が継承されている」と感じている市民の割合



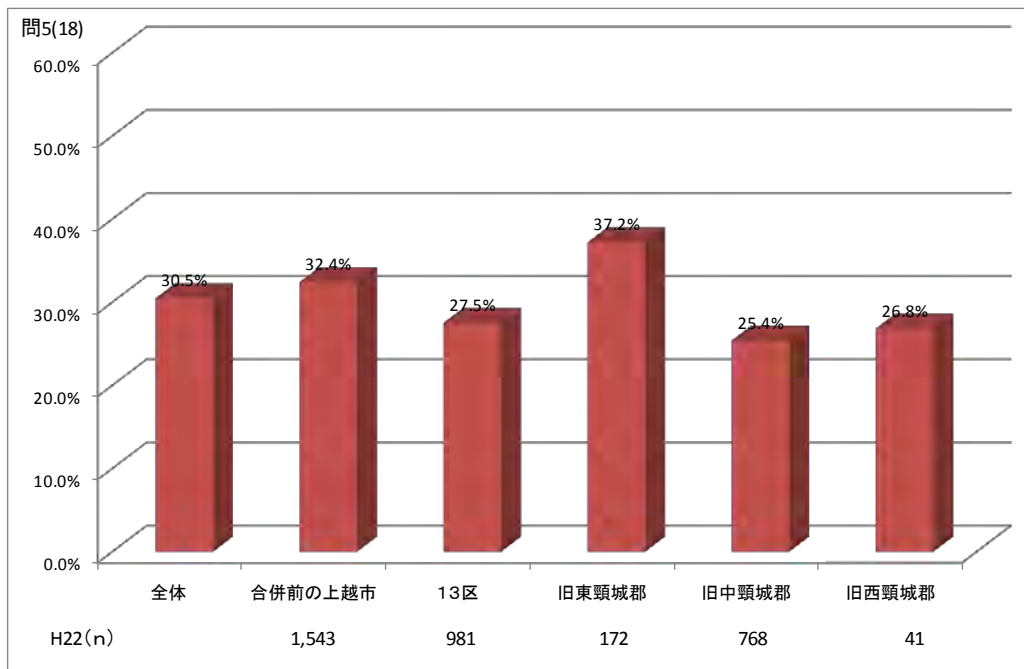
合併前の上越市が高く、13区と 7.5 ポイントの差がある。

「(17)道路や下水道などの生活基盤が整っている」と感じている市民の割合



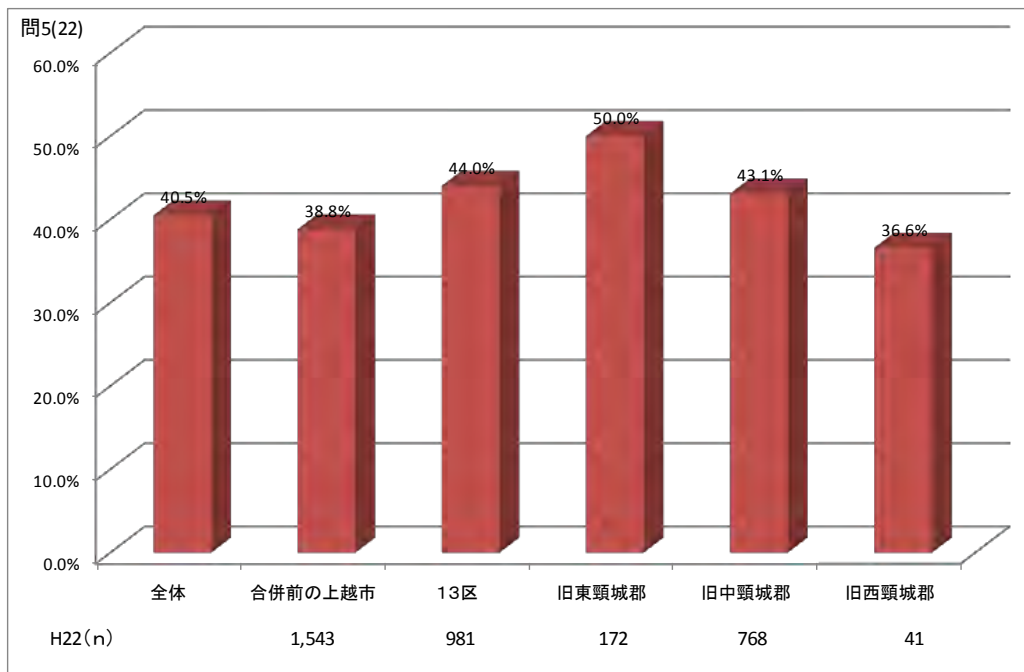
13区が高く、合併前の上越市と4.1ポイントの差がある。

「(18)バスや鉄道などの公共交通の便がよい」と感じている市民の割合



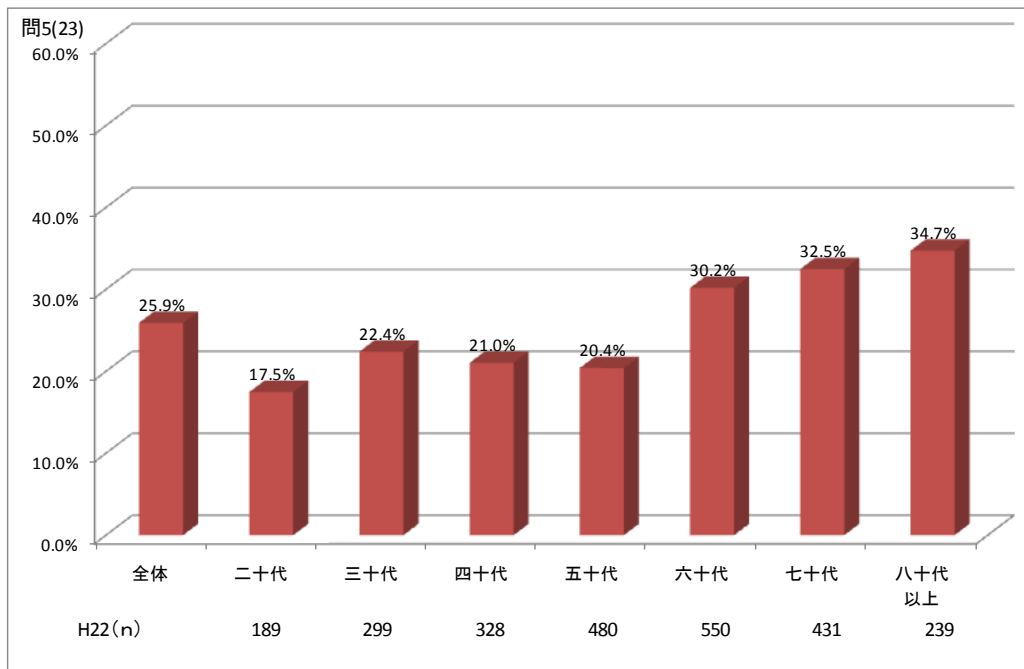
合併前の上越市が高く、13区と4.9ポイントの差がある。

「(22) 地域コミュニティ活動が盛んである」と感じている市民の割合



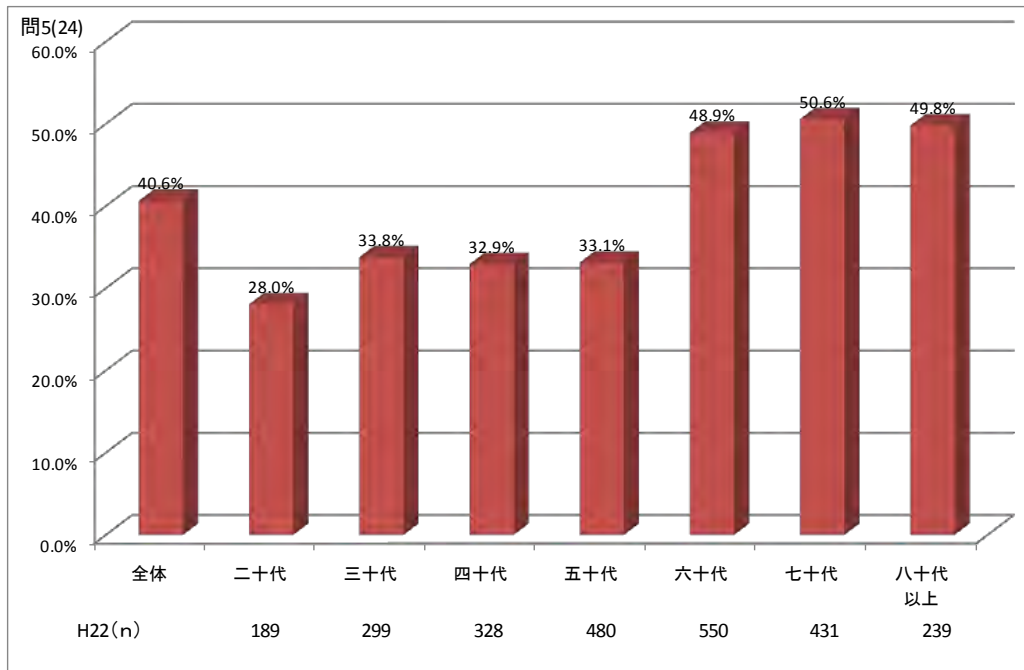
13区が高く、合併前の上越市と 5.2 ポイントの差がある。13区の中でも、旧東頸城郡が 50%と特に高くなっている。

「(23) 市民の声を生かした「まちづくり」がすすめられている」と感じている市民の割合



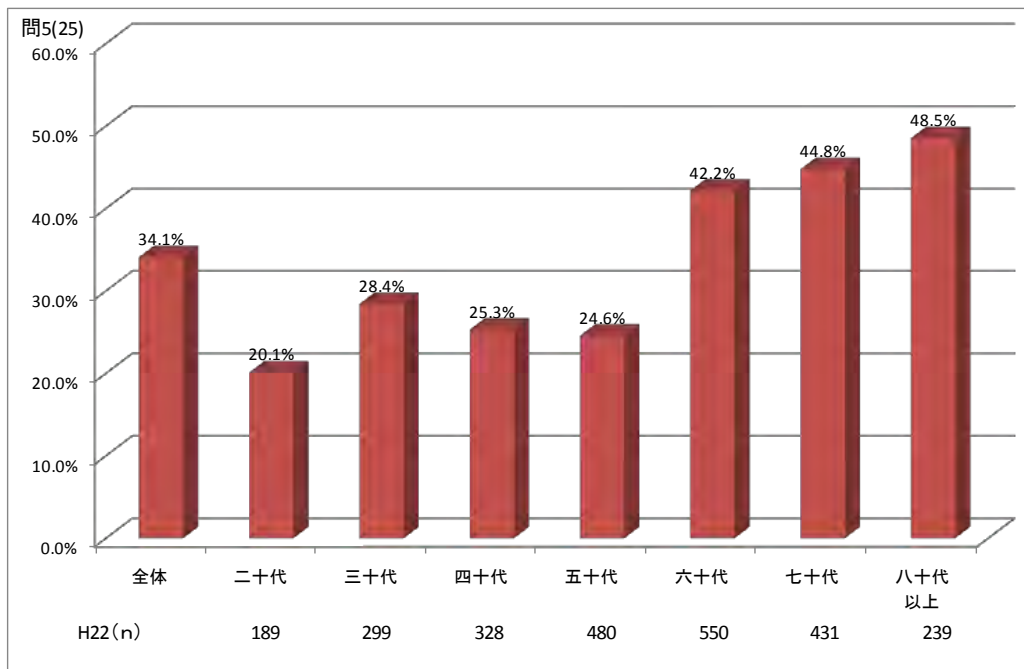
六十代以降の世代が高く、五十代までの世代と、10 ポイント程度の差がある。

「(24) 行政から市民への情報提供が充実している」と感じている市民の割合



六十代以降の世代が高く、五十代までの世代と、20ポイント程度の差がある。

「(25) 行政サービスが充実している」と感じている市民の割合



六十代以降の世代が高く、五十代までの世代と、20ポイント程度の差がある。

2-6 【問6(1)～(60)】市の取組に対する満足度・重要度

分野の区分および取組項目の設定

前回調査との経年比較をするため、前回調査時の分野の区分（6分野）及び取組項目（60項目）を引き続き設定した。詳細は、付属資料の調査票を参照。

分野	項目	現在の満足度					今後の重要度				
		満足している	やや満足している	どちらともいえない	やや不満である	不満である	たいへん重要である	ある程度重要である	どちらともいえない	あまり重要ではない	重要ではない
	【記入例】	5	4	3	2	1	5	4	3	2	1
生活環境	(1) 火災、水害、地震などへの防災対策	5	4	3	2	1	5	4	3	2	1
	(2) 防犯灯の設置など、防犯対策	5	4	3	2	1	5	4	3	2	1
	(3) 交通安全対策	5	4	3	2	1	5	4	3	2	1
	(4) 大気や水質・騒音などの公害対策	5	4	3	2	1	5	4	3	2	1
	(5) 二酸化炭素の発生抑制など、地球温暖化対策	5	4	3	2	1	5	4	3	2	1
	(6) 産業廃棄物の処理対策	5	4	3	2	1	5	4	3	2	1
	(7) 太陽光発電や風力発電など、新エネルギーの利用	5	4	3	2	1	5	4	3	2	1
	(8) 自然保護、環境保全をすすめる啓発活動	5	4	3	2	1	5	4	3	2	1
	(9) ごみの減量化とリサイクルの推進	5	4	3	2	1	5	4	3	2	1

比較の方法・・・平均スコア

満足度、重要度の評価を点数化した「平均スコア」により各項目の比較を行った。

60項目全体の平均スコアは、満足度が0.00、重要度が0.91であり、前回調査の全体の平均スコア（満足度-0.01、重要度0.91）とほぼ変わらなかった。

平均スコアの算出方法

満足度の平均スコアは、「満足している」に+2、「やや満足している」に+1、「どちらともいえない」に0、「やや不満である」に-1、「不満である」に-2を与え、その平均点について、小数点以下第3位を四捨五入し、小数点第2位までを表示している。無回答の数は計算から除外した。※重要度の平均スコアも満足度と同様の方法で算出した。

2-6-1 現在の満足度

今回調査における上位、下位の項目

都市整備・生活基盤整備分野の項目の満足度が高い。
産業経済分野の項目の満足度が低い。

上位 5項目

順位	項目	平均スコア
①	(47)安全な水道水の安定供給	0.77
②	(48)生活排水の処理対策	0.54
③	(9)ごみ減量とリサイクルの推進	0.45
④	(43)主要幹線道路の整備	0.36
⑤	(42)身近な生活道路の整備	0.30

下位 5項目

順位	項目	平均スコア
①	(31)就業支援	▲ 0.52
②	(26)商業の振興	▲ 0.46
③	(44)公共交通の利便性向上	▲ 0.34
④	(29)観光の振興	▲ 0.33
⑤	(30)新産業の創出	▲ 0.32

前回調査と比較して上昇、低下した項目


生活環境分野、都市整備・生活基盤整備分野の項目の満足度が上昇した。
産業経済分野、健康福祉分野の項目の満足度が低下した。

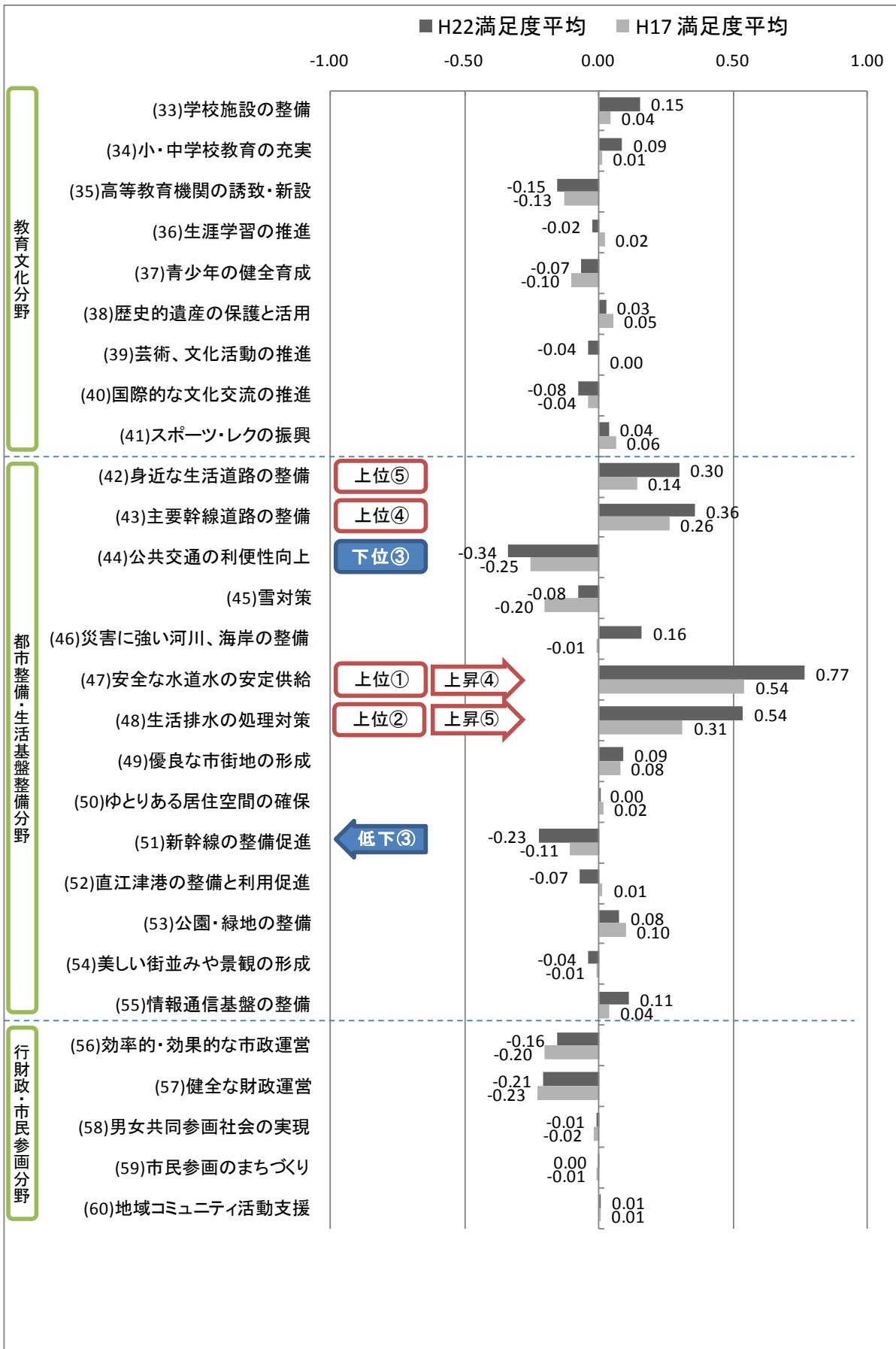
上昇 5項目

順位	項目	平均スコアの増減
①	(2)防犯対策	0.25
②	(1)防災対策	0.24
③	(4)公害対策	0.24
④	(47)安全な水道水の安定供給	0.22
⑤	(48)生活排水の処理対策	0.22

低下 5項目

順位	項目	平均スコアの増減
①	(13)高齢者の介護福祉	▲ 0.14
②	(31)就業支援	▲ 0.13
③	(51)新幹線の整備促進	▲ 0.12
④	(28)企業誘致の促進	▲ 0.11
⑤	(18)健康づくりの推進	▲ 0.09





2-6-2 今後の重要度

今回調査における上位、下位の項目

健康福祉分野、生活環境分野の項目の重要度が高い。

上位 5項目

順位	項目	平均スコア
①	(19)医療体制の充実	1.45
②	(1)防災対策	1.43
③	(47)安全な水道水の安定供給	1.32
④	(2)防犯対策	1.29
⑤	(13)高齢者の介護福祉	1.29

下位 5項目

順位	項目	平均スコア
①	(40)国際的な文化交流の推進	0.42
②	(49)優良な市街地の形成	0.49
③	(39)芸術、文化活動の推進	0.53
④	(58)男女共同参画社会の実現	0.54
⑤	(24)水産業の振興	0.55

前回調査と比較して上昇、低下した項目

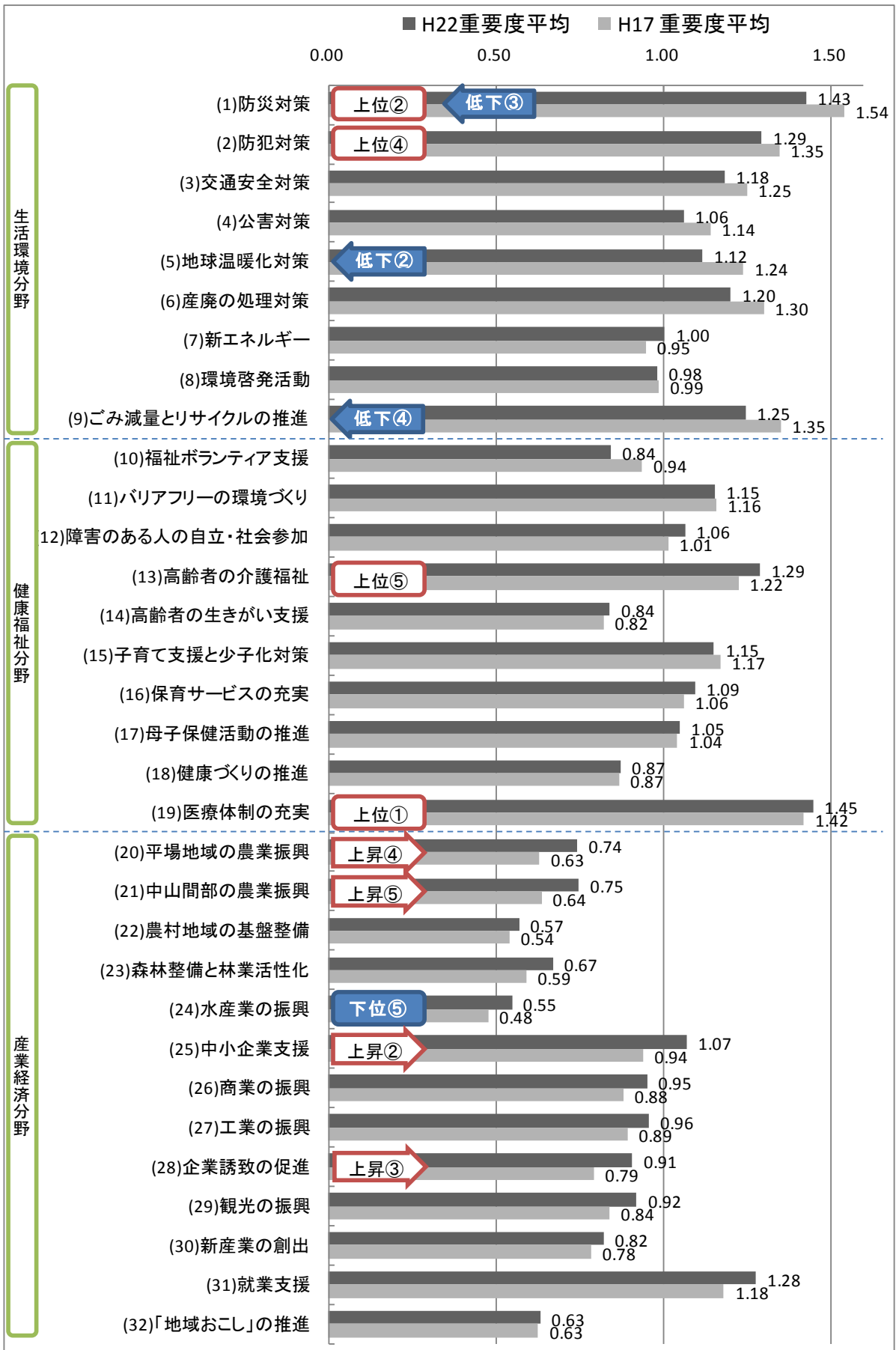
産業経済分野の項目の重要度が上昇した。
生活環境分野、都市整備・生活基盤整備分野の項目の重要度が低下した。

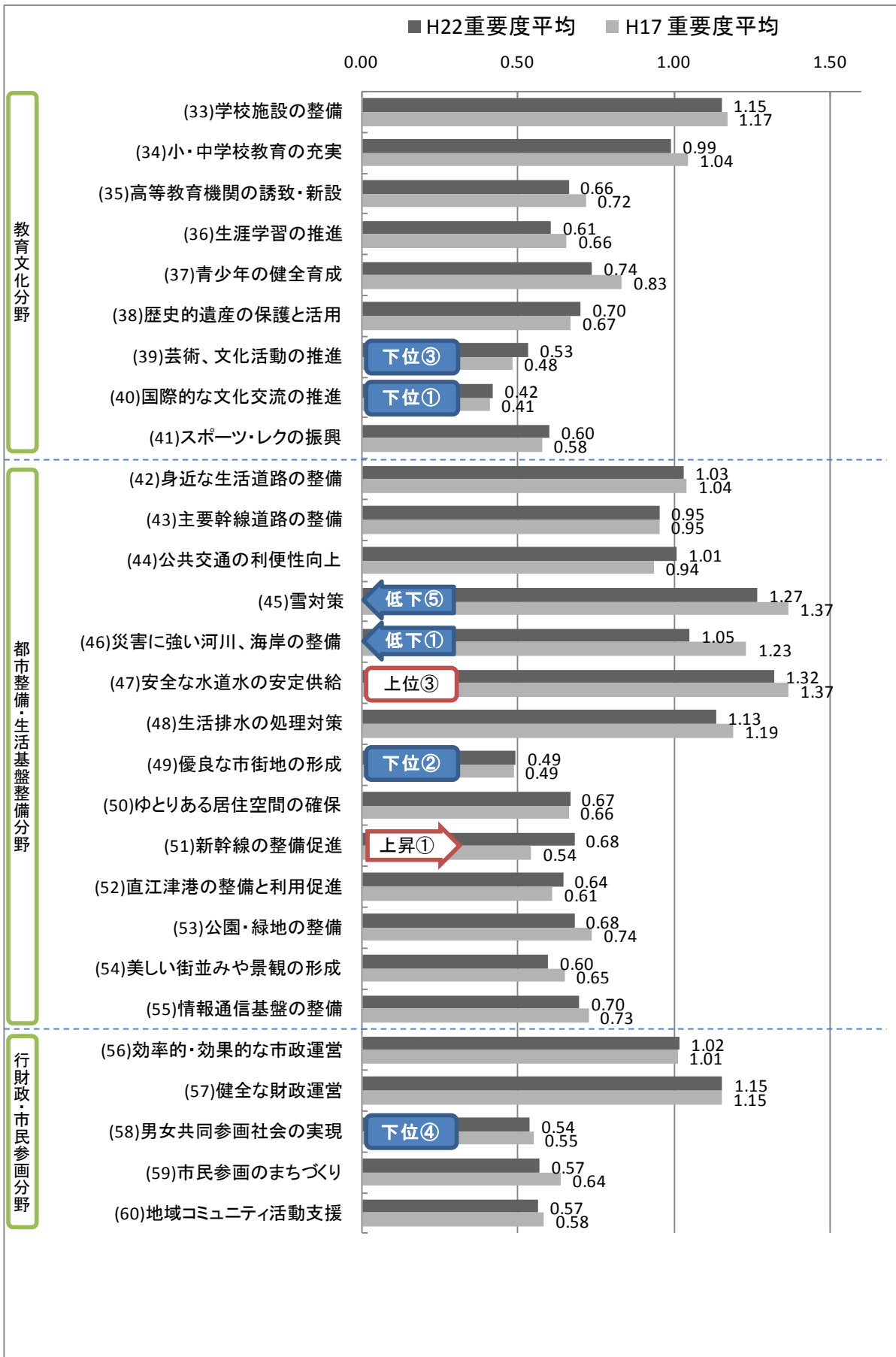
上昇 5項目

順位	項目	平均スコアの増減
①	(51)新幹線の整備促進	0.14
②	(25)中小企業支援	0.13
③	(28)企業誘致の促進	0.12
④	(20)平場地域の農業振興	0.11
⑤	(21)中山間部の農業振興	0.11

低下 5項目

順位	項目	平均スコアの増減
①	(46)災害に強い河川、海岸の整備	▲ 0.18
②	(5)地球温暖化対策	▲ 0.12
③	(1)防災対策	▲ 0.12
④	(9)ごみ減量とリサイクルの推進	▲ 0.11
⑤	(45)雪対策	▲ 0.10





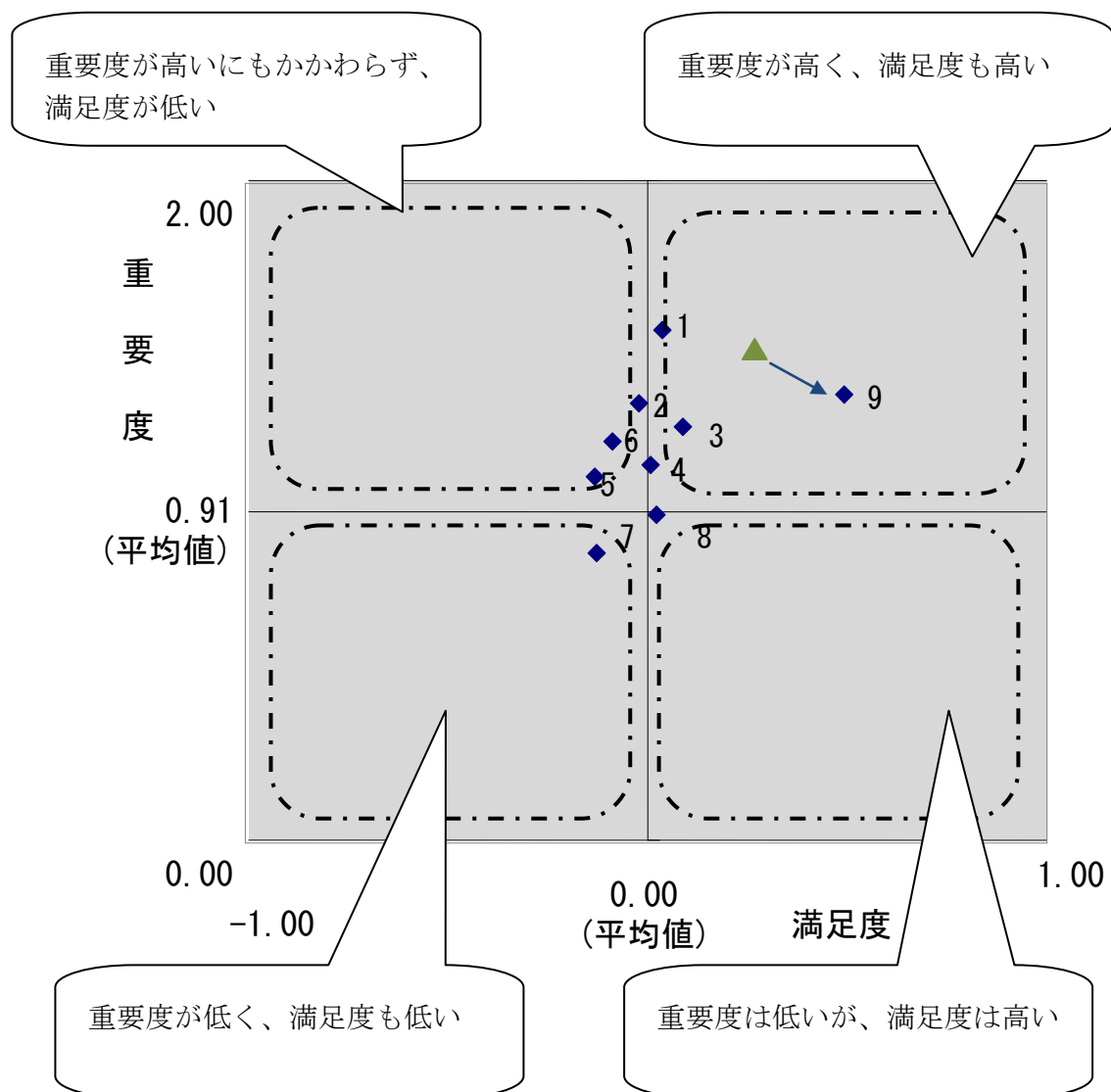
2-6-3 満足度と重要度の比較(プロット図)

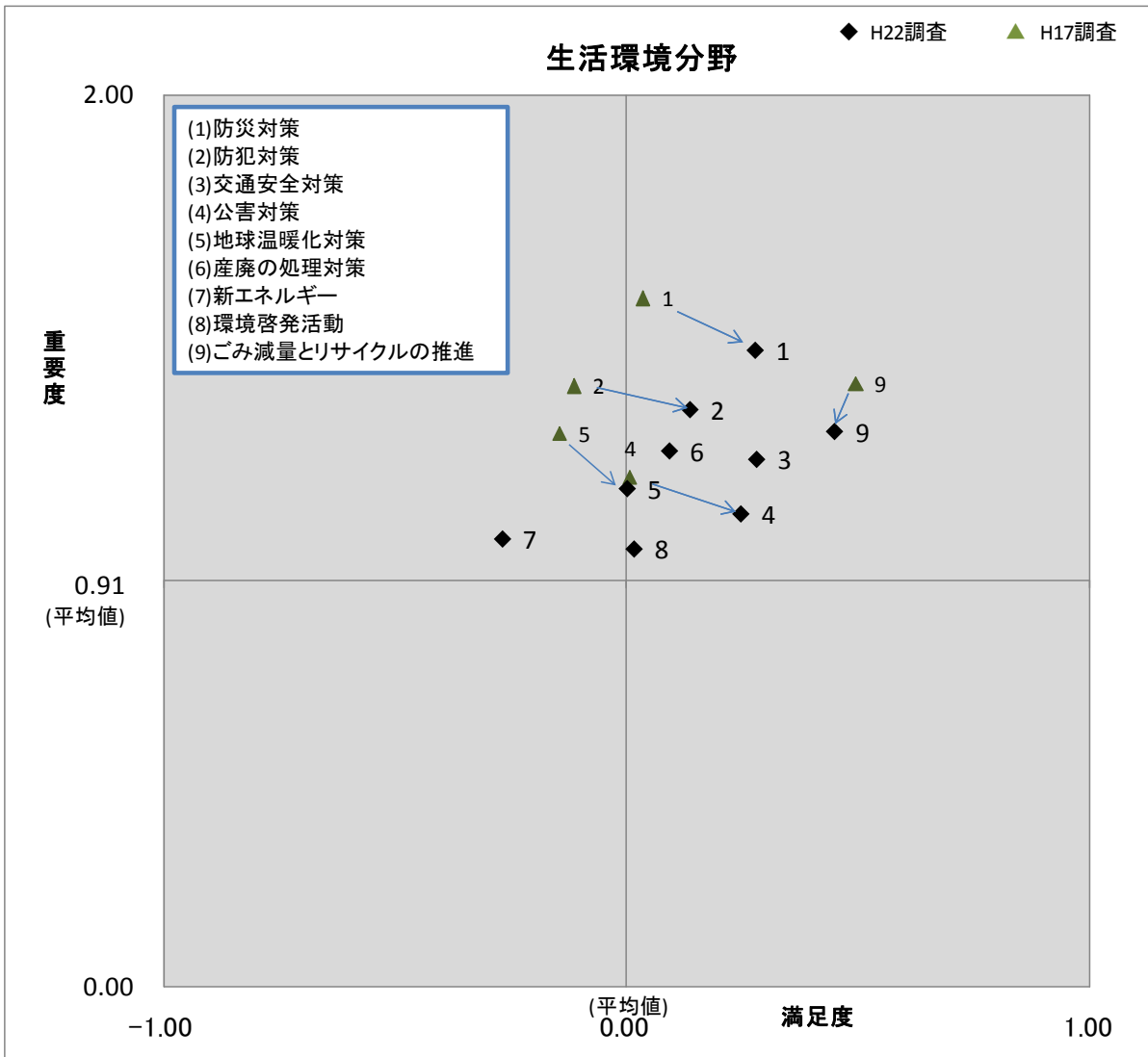
プロット図の見方

プロット図は、X軸に満足度の平均スコアを、Y軸に重要度の平均スコアを取り、各項目を表したものである。

図の中心点は、60 項目の全体の平均スコア（満足度 0.00、重要度 0.91）を示している。

また、平成 17 年度に実施した前回の市民の声アンケート調査結果と比較して、重要度、または満足度の平均スコアの変化が大きかった項目（上昇、低下それぞれ上位 5 項目）は、平成 17 年度のデータをあわせて表し、変化の様子を矢印で示した。



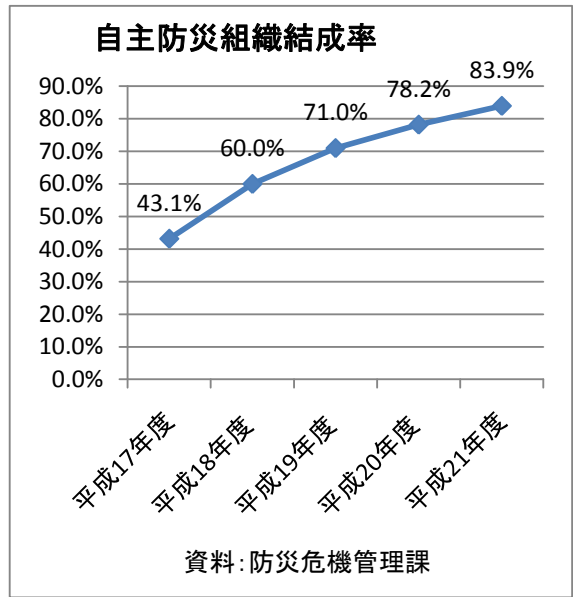


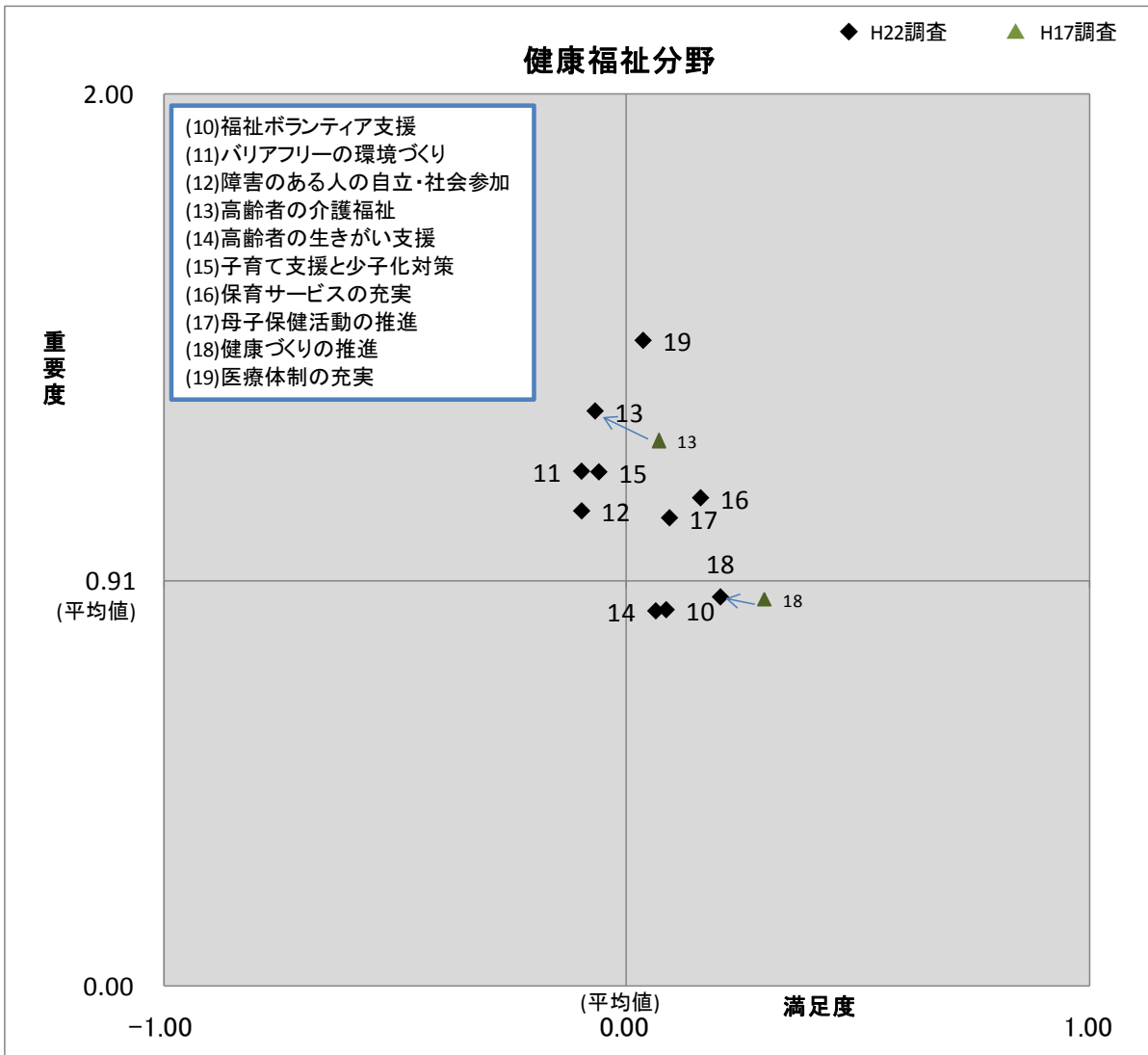
すべての項目で、重要度が平均値(0.91)以上である。

満足度の変化では、「(1)防災対策」、「(2)防犯対策」といった市民生活の安全・安心にかかる項目や、「(4)公害対策」、「(5)地球温暖化対策」といった環境に関する項目が上昇した。

ハザードマップの製作、防災行政無線システムの整備のほか、自主防災組織の育成や防犯・安全点検パトロールなど地域ぐるみの防災、防犯活動を推進したこと、また、地球環境リーダーの育成などによって、市民活動が活発化したことが、満足度の上昇につながったものと考えられる。

「(9)ごみ減量とリサイクルの推進」では、平成20年4月に家庭ごみの有料化を実施したこと、また、このことにより、家庭ごみの年間排出量が大幅に減少したことから、満足度・重要度ともにやや低下したと考えられるが、依然として高い状態にある。





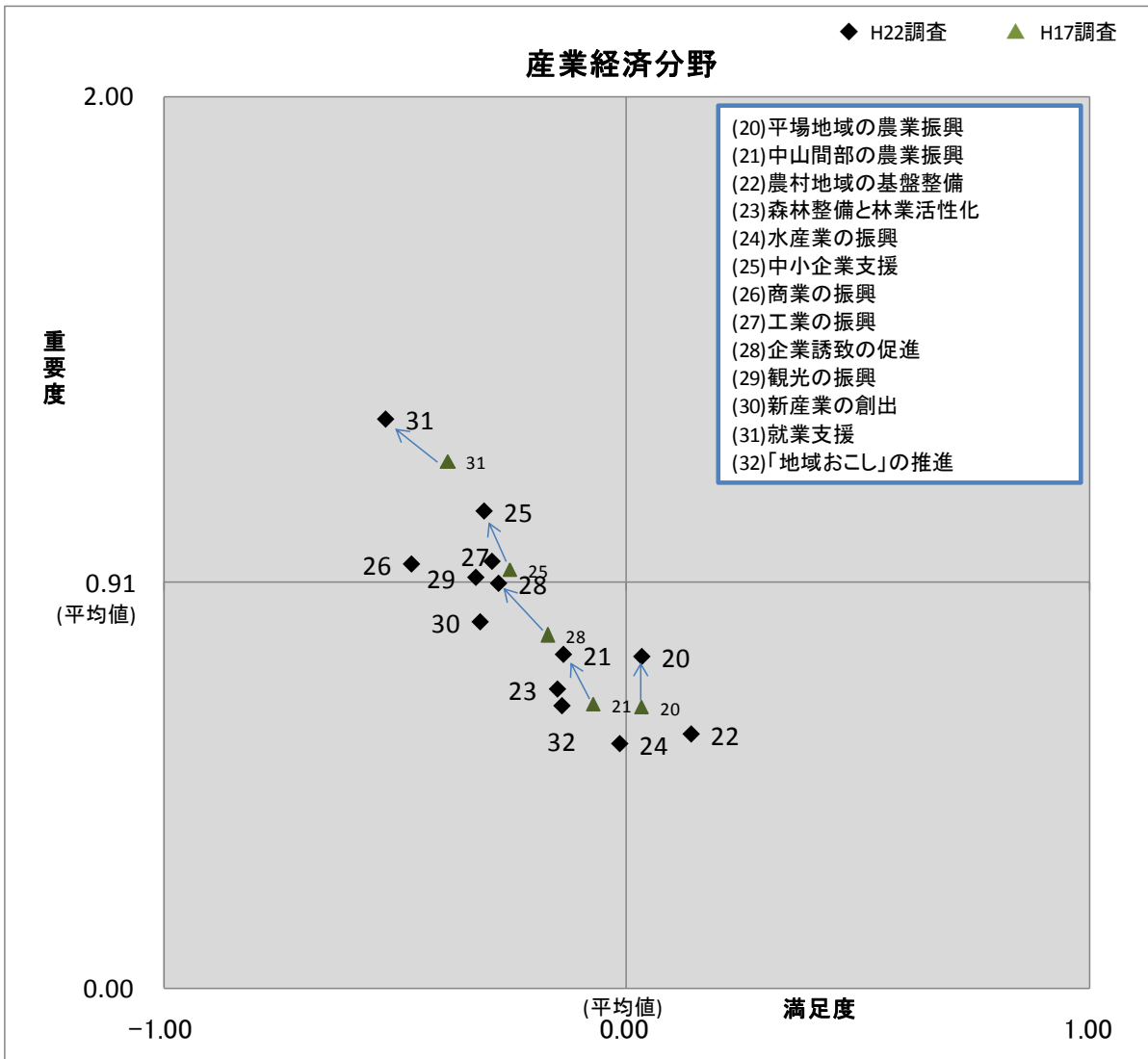
全体的に、重要度が高い傾向を示している。

特に「(19)医療体制の充実※」では、平成 19 年 5 月から、「上越休日急患診療所」を、平日の夜間に内科と小児科診療も行う「上越休日・夜間診療所」として充実させ、かかりつけ医の不在時や時間外の応急診療所として一次医療体制の整備を図ったが、重要度が引き続き特に高くなっている。

「(13)高齢者の介護福祉」は、重要度がわずかに上昇し、満足度がやや低下した。

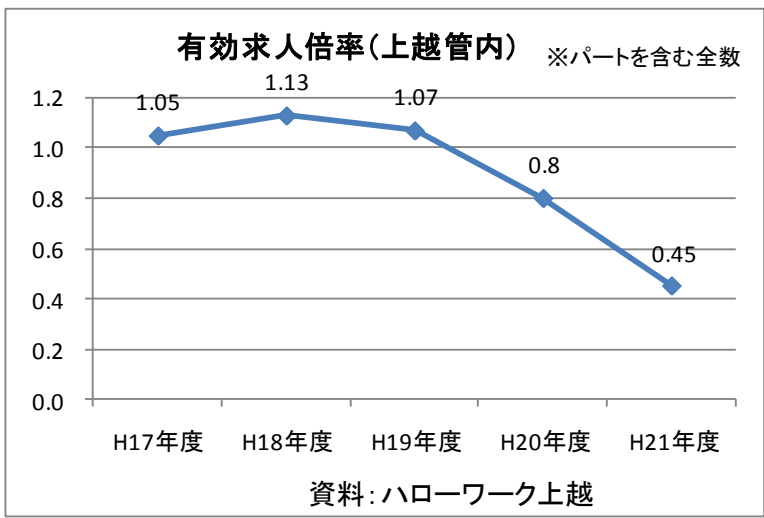
介護保険における 65 歳以上の高齢者の要介護認定者数が 10,939 人(平成 22 年 3 月末)となり、年々増加するニーズへの対応が期待されている一方で、特別養護老人ホームへの入所申込者が依然として多いなど、希望する介護サービスがすぐに利用できないことを反映していると考えられる。

※ 設問文 「救急、休日、夜間の医療体制の充実」

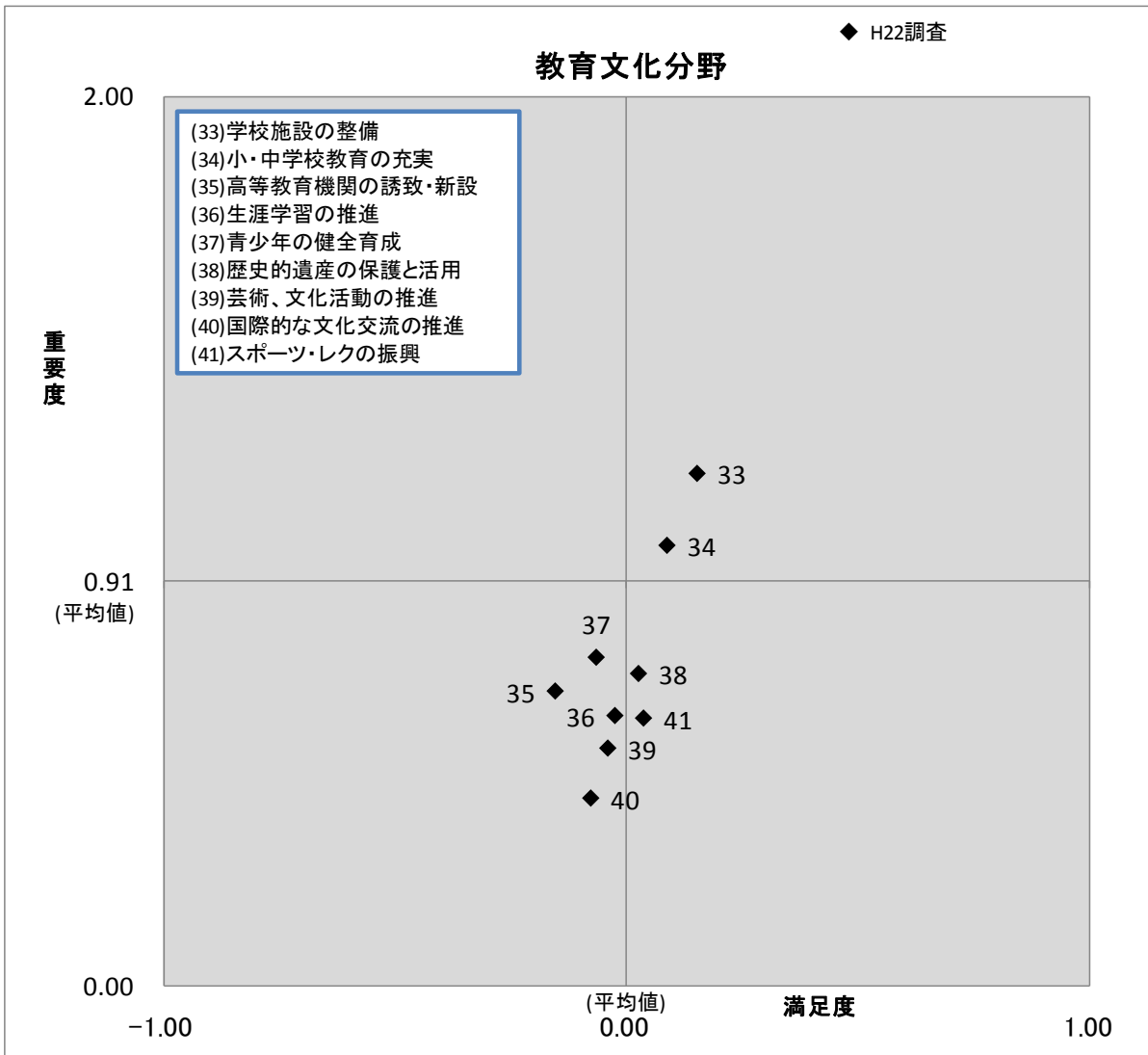


「(31)就業支援」や、働く場の創出につながる「(28)企業誘致の促進」、また「(25)中小企業支援」などでは、昨今の経済状況の低迷を反映して全体的に重要度が上昇しているにもかかわらず、依然として、雇用・経済情勢等の回復が実感できないことから満足度が低下したものと考えられる。

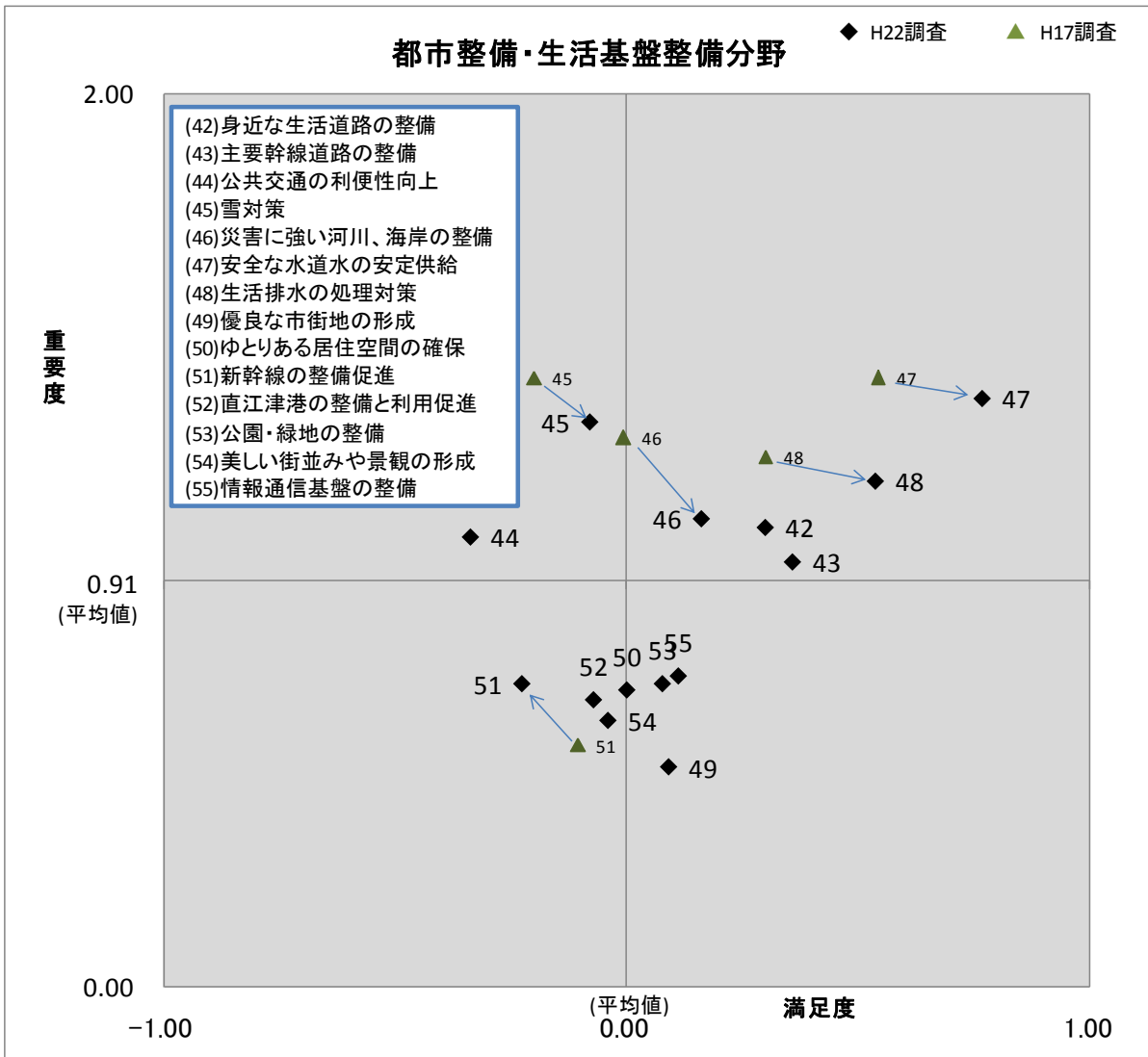
「(20)平場地域の農業振興」、「(21)中山間部の農業振興」での重要度の上昇は、食の安全・安心や食糧自給率などへの関心が高まっていることを反映したものと考えられる。



有効求人倍率は、平成 19 年度から減少し、平成 21 年度は 0.45 倍まで低下している。



前回調査と比べて、大きく変化した項目はない。
引き続き「(33)学校施設の整備」、「(34)小・中学校教育の充実」の重要度が高くなっており、少子化社会の中で、通学路や学校施設の安全性及び教育環境の充実などに対する関心が高い。



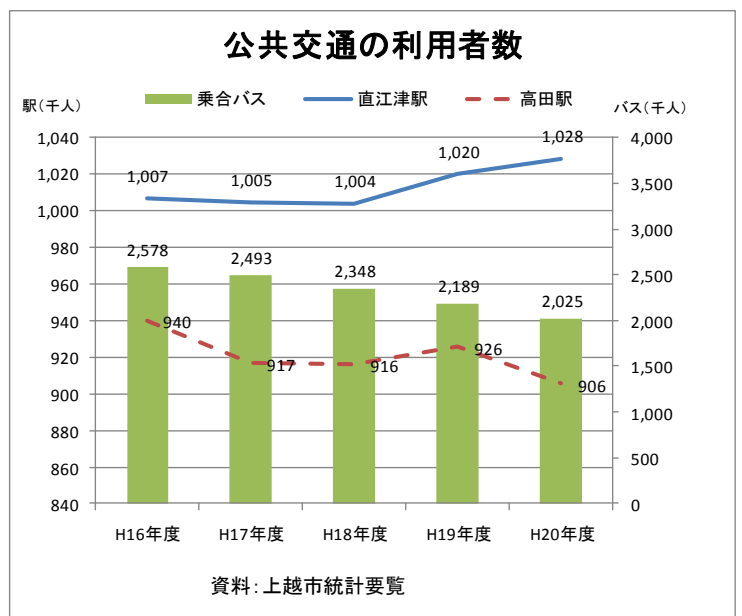
道路や上下水道など生活基盤整備にかかる項目の満足度が高い。

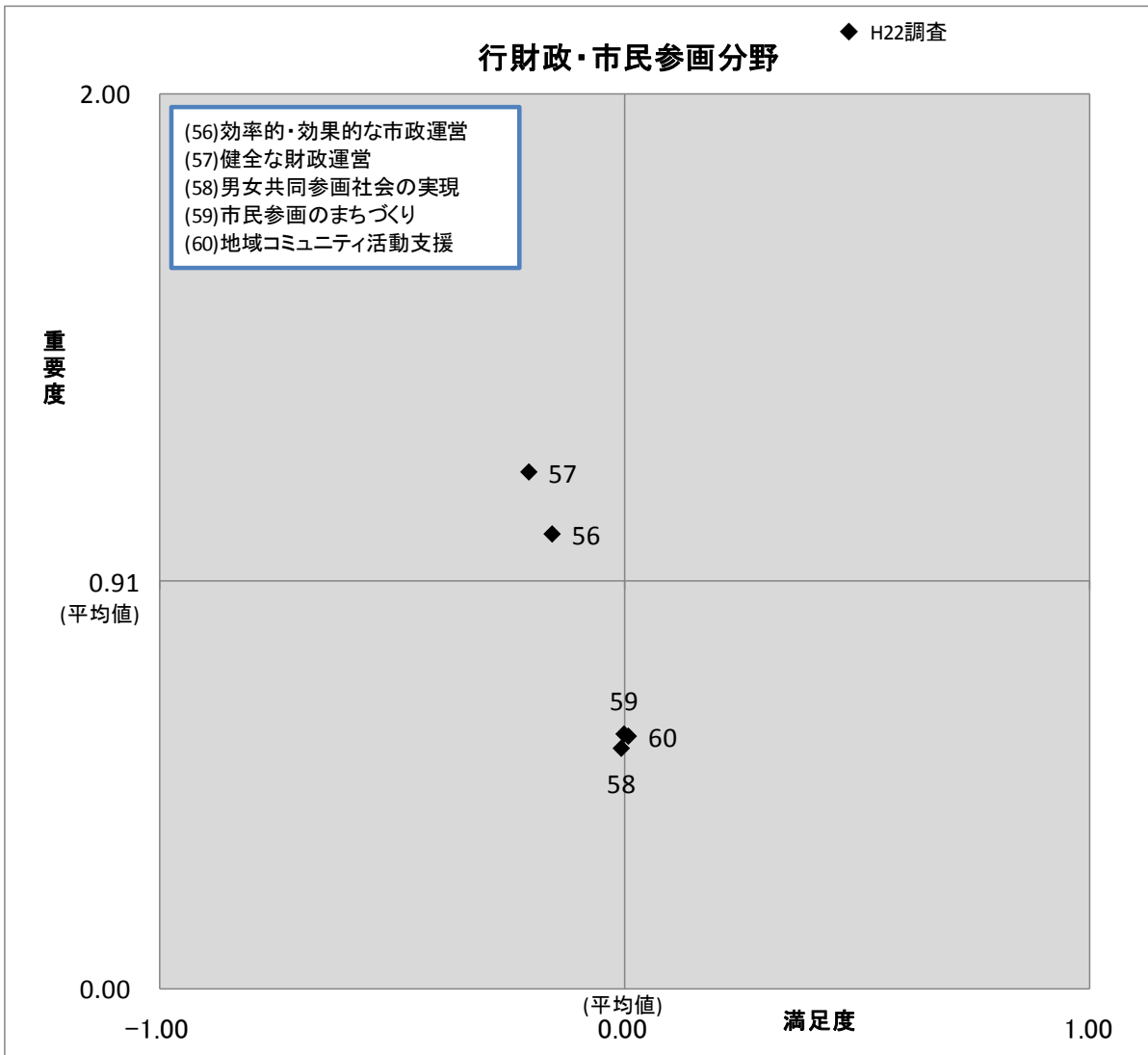
上下水道では、下水道普及率及び水洗化率の向上や、水源保護地域の指定、石綿セメント管などの経年管更新を着実に進めていることが満足度の上昇につながったものと考えられる。

一方で、鉄道やバスなどの「(44)公共交通の利便性向上」に対する満足度は、依然低い状態のままである。特に、乗合バスは、利用者数も年々減少している。

「(51)新幹線の整備促進」は、重要度が上昇し、満足度が低下した。

このことは、平成 26 年度末の開業予定に向け、市内での工事の進ちよくや開業時にJRから経営分離される並行在来線に対する市民の関心や期待が高まったことによるものと考えられる。





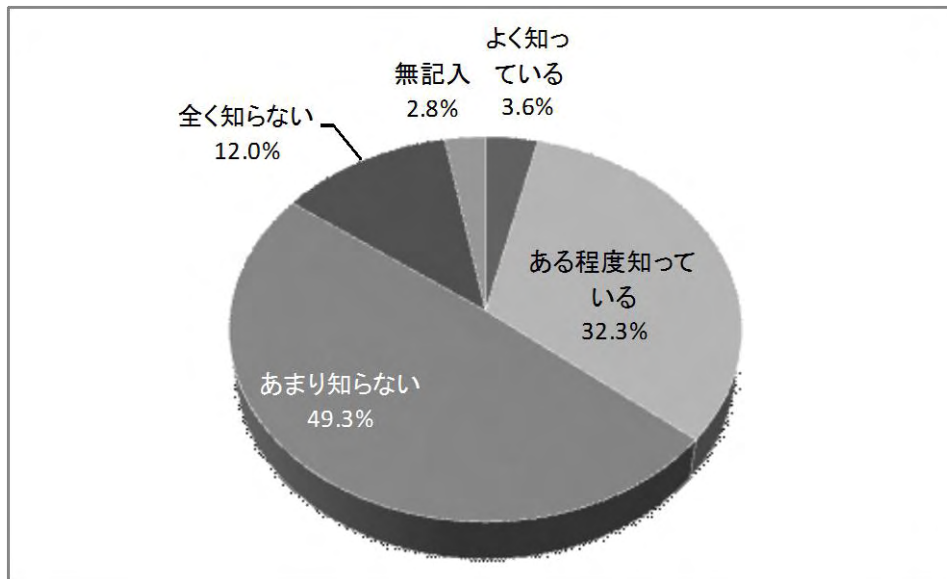
前回調査と比べて、大きく変化した項目はなく、引き続き「(57)健全な財政運営」、「(56)効率的・効果的な市政運営」の満足度が低く、重要度が高い。

ますます複雑化、多様化する社会経済情勢や「地域主権」への改革が現実味を帯びる中、市で行ってきたこれまでの行財政改革の取組にも増して、さらなる行財政改革の推進が求められているものと考えられる。

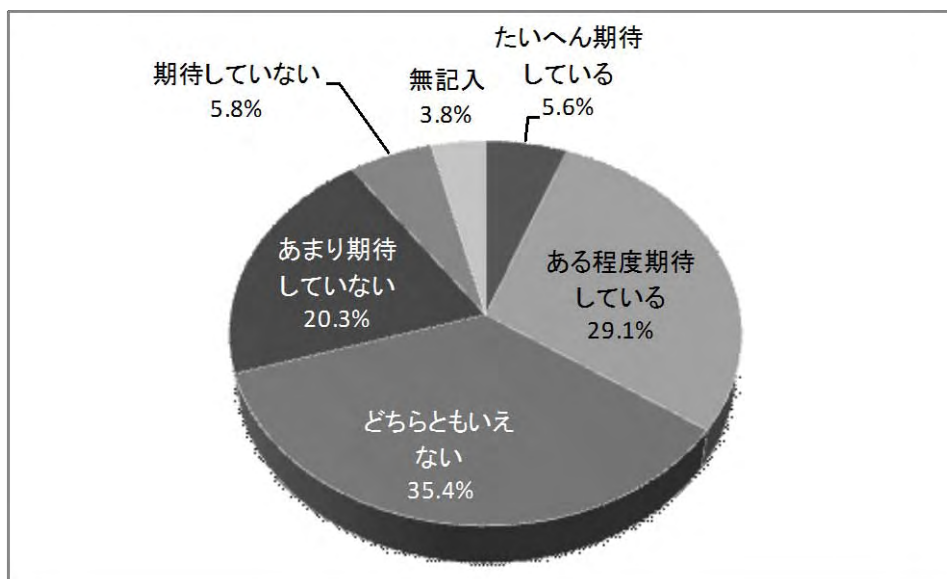
2-7 【問6(61)】地域自治区に対する認知度・期待度

期待している市民の割合は、全体では約 35%。
地域自治区制度を知っている市民に限ると、約 6 割がこの制度に期待していることから、期待度の低迷は、認知度不足によるところが大きい。
女性、若年層や合併前の上越市の区域における認知度向上が課題である。

単純集計

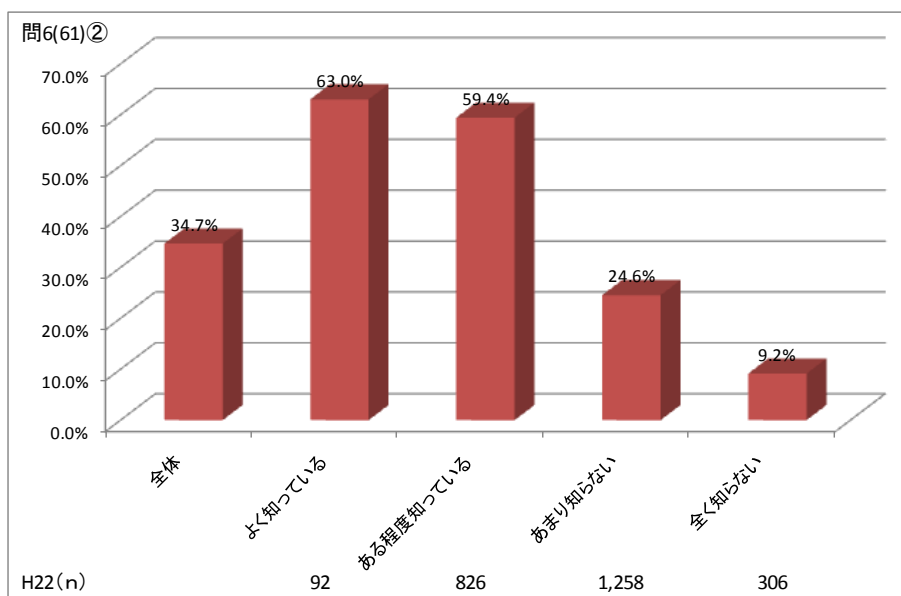


「よく知っている」が 3.6%、「ある程度知っている」が 32.3%で、合わせて 35.9%の市民が知っていると回答している。



「たいへん期待している」が 5.6%、「ある程度期待している」が 29.1%で、合わせて 34.7%の市民が期待していると回答している。

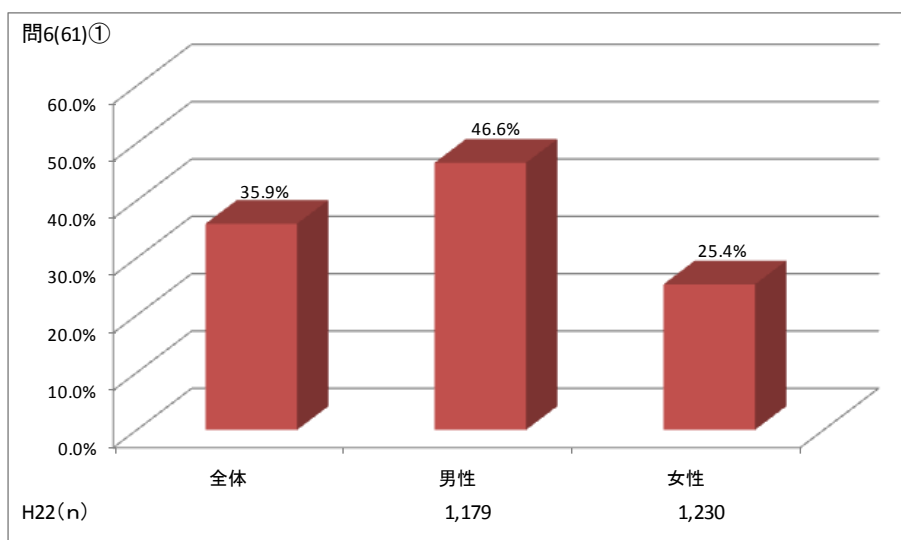
「地域自治区制度に期待している」市民の割合



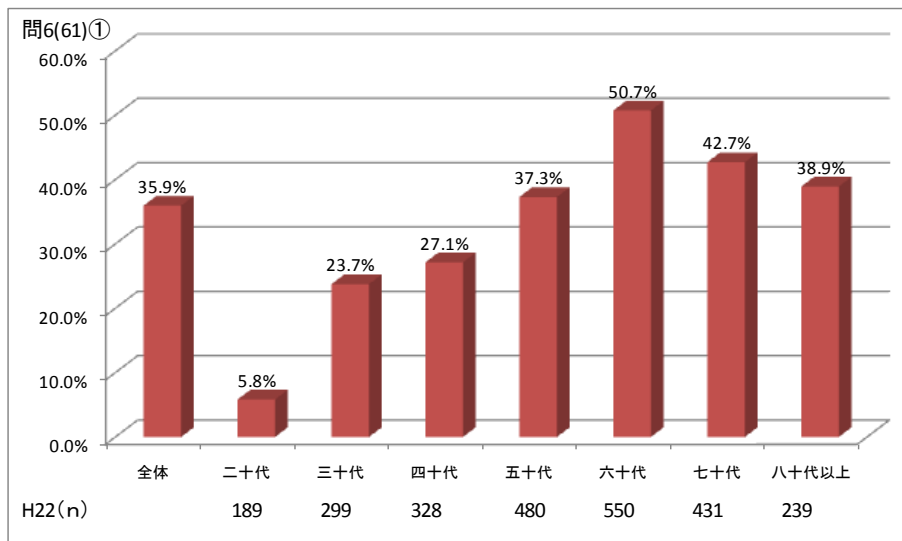
「よく知っている」と答えた市民の 63.0%、「ある程度知っている」と答えた市民の 59.4%が期待している。

認知度が高いほど、期待度が高い。

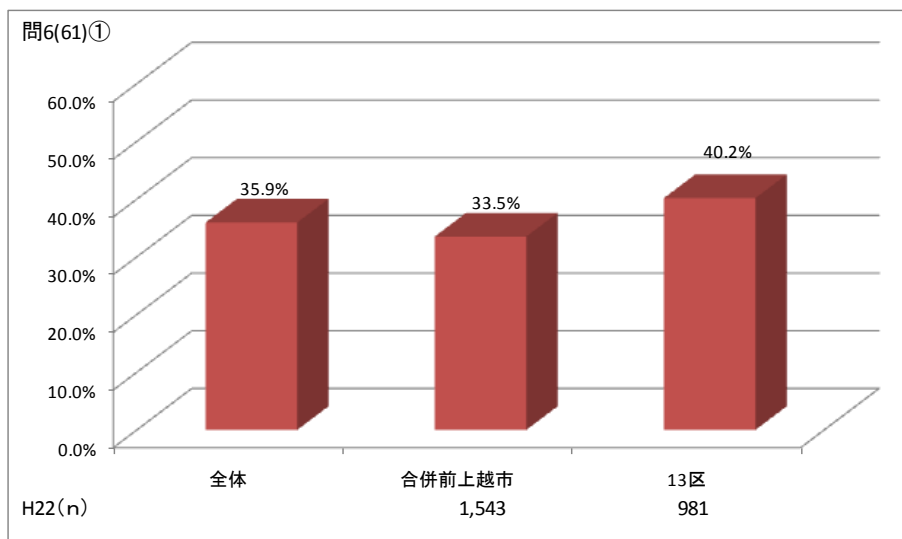
「地域自治区制度を知っている」市民の割合



女性の認知度が低く、男性と 21.2 ポイントの差がある。



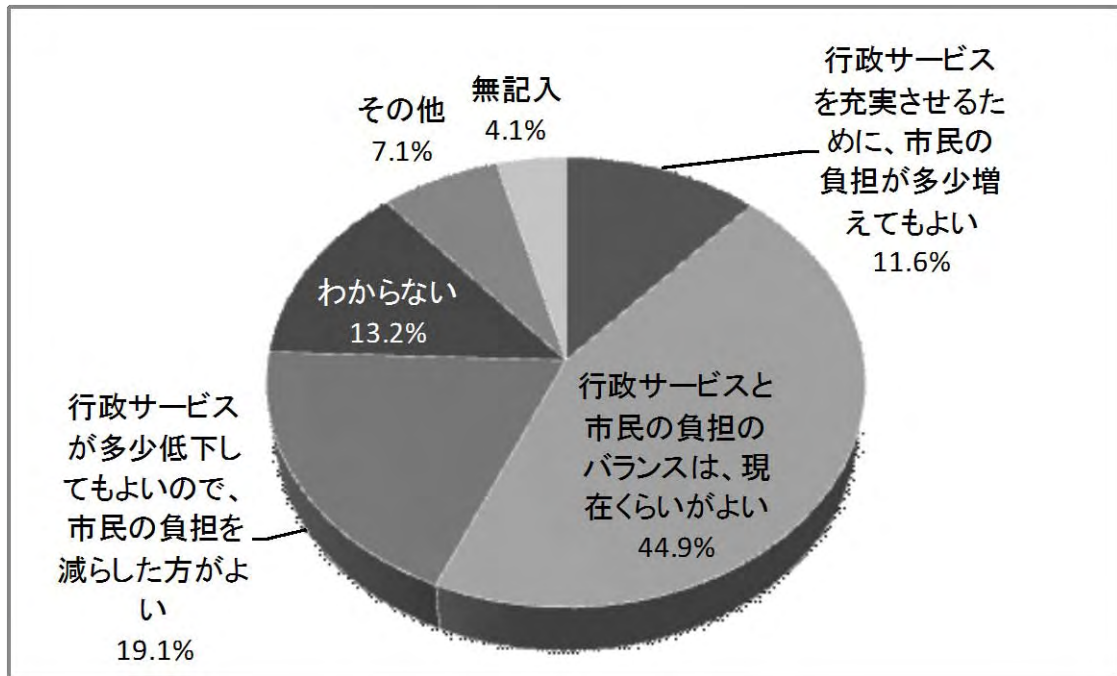
高齢層に比べて、若年層の認知度が低い。



合併前の上越市が低く、13区と6.7ポイントの差がある。

2-8 【問7】行政サービスと負担のあり方

半数近くの市民が、現在くらいのバランスを選択している。

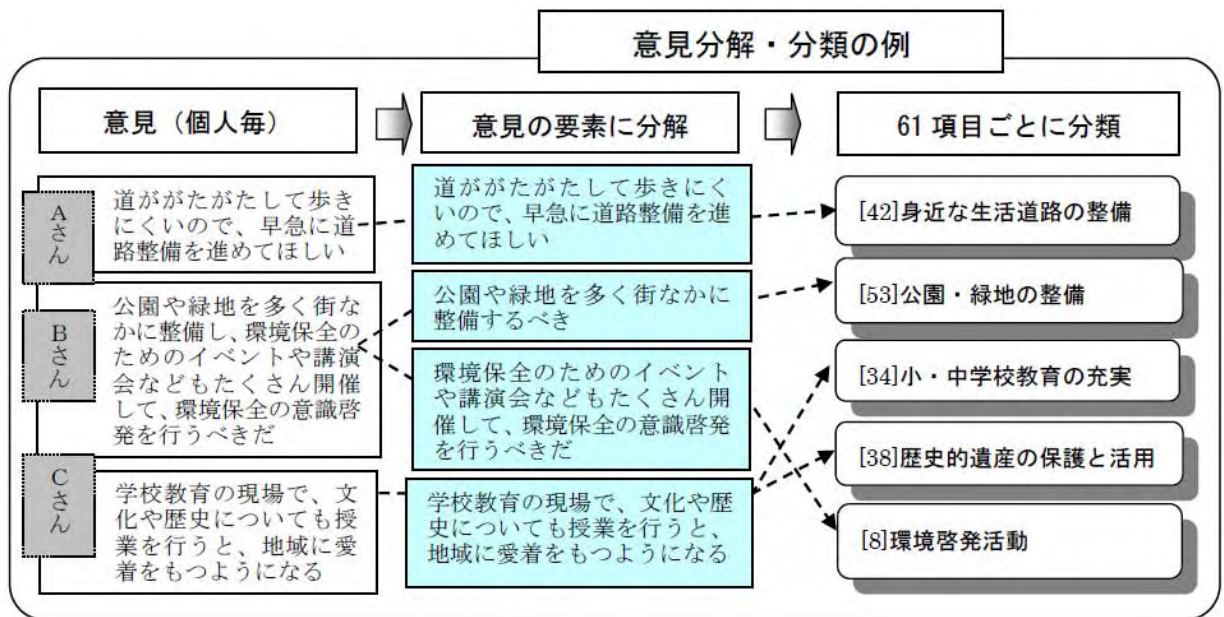


2-9 【問8】今後の市政や上越市のまちづくりに対する意見

2-9-1 分析の方法

自由記入の形式で回答いただいた意見を以下のように分類して整理した。

- 今後の市政やまちづくりについての意見を、問6「各分野における取組についての満足度・重要度」で設定した項目（61項目）により分類した。
- 問6で設定した項目に分類できない意見は、「その他」の意見として分類した。
- 分類した意見の回答者数と意見数を地域別に集計した。意見数については、分野別集計のほか、年代別・項目別集計、地域別・項目別集計を行った。
- 自由意見について、意見数の多かった項目の意見の傾向及び特徴的な意見を整理した。整理に当たっては、年齢層、性別、居住地区を表示した。

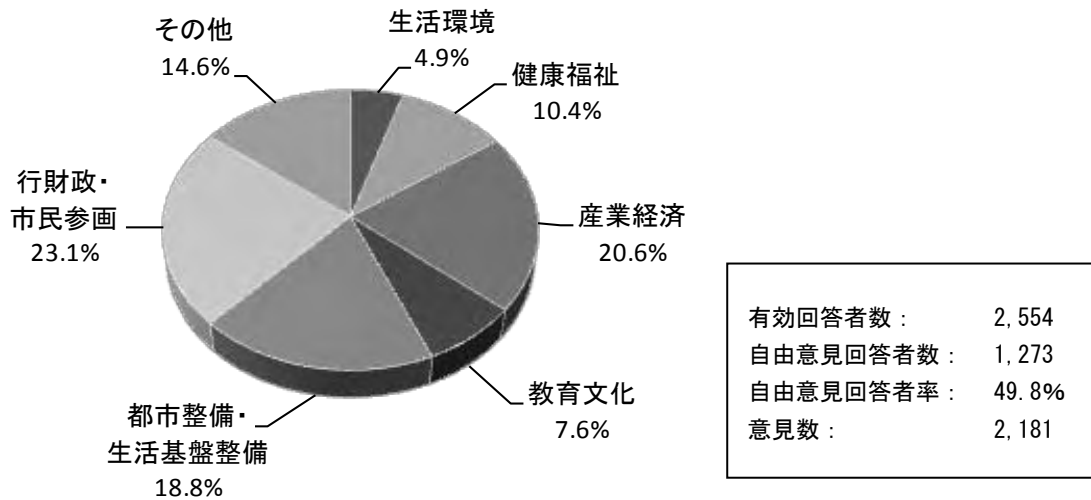


2-9-2 集計・整理結果

全体集計

	合併前の 上越市	13区			地区名 無回答	合計
		旧東頸城郡	旧中頸城郡	旧西頸城郡		
回答者数	828	435	77	344	14	1,273
割合	65.0%	34.2%	6.1%	27.0%	1.1%	100.0%
意見数	1,478	686	125	540	21	2,181
割合	67.8%	31.5%	5.7%	24.8%	1.0%	100.0%

分野別 意見集計

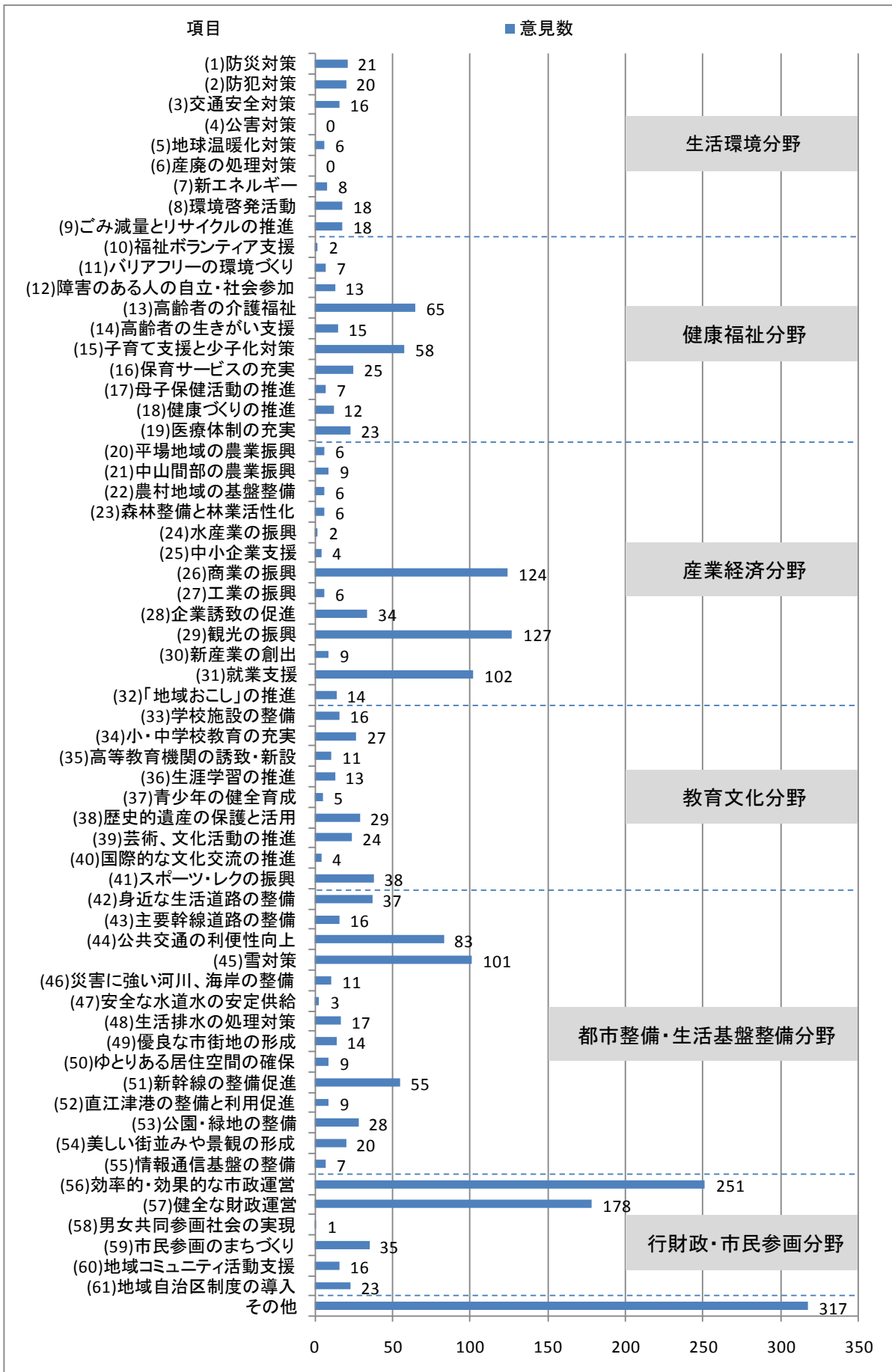


分野	合併前の 上越市	13区			地区名 無回答	合計	
		旧東頸城郡	旧中頸城郡	旧西頸城郡			
生活環境	73 3.3%	34 1.6%	3 0.1%	29 1.4%	2 0.1%	0 0.0%	107 4.9%
健康福祉	159 7.3%	66 3.0%	7 0.3%	54 2.5%	5 0.2%	2 0.1%	227 10.4%
産業経済	334 15.3%	112 5.2%	18 0.9%	92 4.2%	2 0.1%	3 0.1%	449 20.6%
教育文化	129 5.9%	35 1.6%	3 0.1%	31 1.4%	1 0.1%	3 0.1%	167 7.6%
都市整備・生 活基盤整備	291 13.3%	117 5.4%	24 1.1%	90 4.2%	3 0.1%	2 0.1%	410 18.8%
行財政・市民 参画	296 13.6%	206 9.4%	44 2.0%	156 7.1%	6 0.3%	2 0.1%	504 23.1%
その他	196 9.0%	116 5.3%	26 1.2%	88 4.0%	2 0.1%	5 0.2%	317 14.6%
合計	1,478 67.8%	686 31.5%	125 5.7%	540 24.8%	21 1.0%	17 0.7%	2,181 100.0%

今後の市政やまちづくりについての自由意見を分野別にみると、「行財政・市民参画」に対する意見が23.1%で最も多く、次いで、「産業経済」(20.6%)となっている。

「行財政・市民参画」については、業務改善、職員の能力・資質向上、わかりやすい市政情報の提示のほか、行政サービスの無駄の削減を求める声が多く、「産業経済」では観光資源の有効活用、中心市街地と地域の商店街の活性化の推進、定住促進・雇用の場の確保に関する意見が多い。

年代別の意見では、60代、50代、30代の順で意見が多い。20代・40代は「健全な財政運営」、その他の世代は「効率的・効果的な市政運営」についての意見が多く、全意見のうち、この2項目に対する意見が突出している。



年代別・項目別 意見集計

分野	項目	20代	30代	40代	50代	60代	70代	80代以上	地区名無回答	合計	割合
生活環境分野	(1)防災対策	1	4	2	5	4	2	3		21	1.0%
	(2)防犯対策		7	1	3	2	6	1		20	0.9%
	(3)交通安全対策	4	3	2	4	1		2		16	0.7%
	(4)公害対策									0	0.0%
	(5)地球温暖化対策		2	1	1	1		1		6	0.3%
	(6)産廃の処理対策									0	0.0%
	(7)新エネルギー	1	2		2	1	2			8	0.4%
	(8)環境啓発活動	2	2	1	2	6	4	1		18	0.8%
	(9)ごみ減量とリサイクルの推進	1	3	5	2	3		4		18	0.8%
健康福祉分野	(10)福祉ボランティア支援					2				2	0.1%
	(11)バリアフリーの環境づくり			2	1	2	2			7	0.3%
	(12)障害のある人の自立・社会参加		2	2	4	3		2		13	0.6%
	(13)高齢者の介護福祉	1	4	7	16	17	14	5	1	65	3.0%
	(14)高齢者の生きがい支援	1	2	2	2	3	4	1		15	0.7%
	(15)子育て支援と少子化対策	10	23	10	6	7		1	1	58	2.7%
	(16)保育サービスの充実	4	10	2	5	3	1			25	1.1%
	(17)母子保健活動の推進		2	4	1					7	0.3%
	(18)健康づくりの推進		2		1	6	2	1		12	0.6%
産業経済分野	(19)医療体制の充実	3	2	3	6	6	2	1		23	1.1%
	(20)平場地域の農業振興			1		2	1	2		6	0.3%
	(21)中山間部の農業振興			1	2	2	2	2		9	0.4%
	(22)農村地域の基盤整備	1			2		3			6	0.3%
	(23)森林整備と林業活性化		1	1	1	1	1	1		6	0.3%
	(24)水産業の振興					2				2	0.1%
	(25)中小企業支援		1	1	1			1		4	0.2%
	(26)商業の振興	6	16	16	17	31	25	10	3	124	5.7%
	(27)工業の振興		2		1	3				6	0.3%
教育文化分野	(28)企業誘致の促進	2	4	8	4	11	4	1		34	1.6%
	(29)観光の振興	10	21	23	29	30	7	6	1	127	5.8%
	(30)新産業の創出		1	4	3	1				9	0.4%
	(31)就業支援	13	7	18	22	26	11	5		102	4.7%
	(32)「地域おこし」の推進		3	1	4	4	1	1		14	0.6%
	(33)学校施設の整備	1	5	6	2	1	1			16	0.7%
	(34)小・中学校教育の充実		8	8	2	3	5	1		27	1.2%
	(35)高等教育機関の誘致・新設	1	2	6	1	1				11	0.5%
	(36)生涯学習の推進	2	1		6	3	1			13	0.6%
都市整備・生活基盤整備分野	(37)青少年の健全育成	1	1				3			5	0.2%
	(38)歴史的遺産の保護と活用	2	2	6	7	5	2	3	2	29	1.3%
	(39)芸術、文化活動の推進	1	1	2	7	8	4	1		24	1.1%
	(40)国際的な文化交流の推進		1	1	1			1		4	0.2%
	(41)スポーツ・レクの振興	8	8	6	6	5	4	1		38	1.7%
	(42)身近な生活道路の整備		4	3	6	13	7	3	1	37	1.7%
	(43)主要幹線道路の整備	1	6	1	2	1	2	3		16	0.7%
	(44)公共交通の利便性向上	9	14	8	11	15	20	6		83	3.8%
	(45)雪対策	13	15	13	22	20	12	6		101	4.6%
市民行参画政分野	(46)災害に強い河川、海岸の整備	1	1	1		4	1	3		11	0.5%
	(47)安全な水道水の安定供給						2	1		3	0.1%
	(48)生活排水の処理対策		3	1	2	3	8			17	0.8%
	(49)優良な市街地の形成	2	5	1	2	2	2			14	0.6%
	(50)ゆとりある居住空間の確保		1	2	1	2	2		1	9	0.4%
	(51)新幹線の整備促進	6	8	7	11	10	11	2		55	2.5%
	(52)直江津港の整備と利用促進	1		1		2	3	2		9	0.4%
	(53)公園・緑地の整備	2	5	6	3	10	2			28	1.3%
	(54)美しい街並みや景観の形成	2	3	3	3	3	2	2	2	20	0.9%
(55)情報通信基盤の整備	1	2	1	2	1				7	0.3%	
市民行参画政分野	(56)効率的・効果的な市政運営	16	29	29	59	60	41	13	4	251	11.5%
	(57)健全な財政運営	18	24	32	47	39	9	7	2	178	8.2%
	(58)男女共同参画社会の実現						1			1	0.0%
	(59)市民参画のまちづくり	4	5	5	8	5	4	4		35	1.6%
	(60)地域コミュニティ活動支援		2		4	5	5			16	0.7%
	(61)地域自治区制度の導入	2		1	5	10	4	1		23	1.1%
	その他	26	35	36	65	71	53	28	3	317	14.6%
	合計	180	317	304	432	482	305	140	21	2,181	100.0%
	割合	8.3%	14.5%	13.9%	19.8%	22.1%	14.0%	6.4%	1.0%	100.0%	

地域別・項目別 意見集計

分野	項目	合併前の 上越市	13区			地区名 無回答	合計	割合
			旧東頸城郡	旧中頸城郡	旧西頸城郡			
生活環境分野	(1)防災対策	10	11		11		21	1.0%
	(2)防犯対策	15	5	1	3	1	20	0.9%
	(3)交通安全対策	11	5	1	3	1	16	0.7%
	(4)公害対策						0	0.0%
	(5)地球温暖化対策	6	0				6	0.3%
	(6)産廃の処理対策						0	0.0%
	(7)新エネルギー	5	3	1	2		8	0.4%
	(8)環境啓発活動	11	7		7		18	0.8%
	(9)ごみ減量とリサイクルの推進	15	3		3		18	0.8%
健康福祉分野	(10)福祉ボランティア支援	1	1		1		2	0.1%
	(11)バリアフリーの環境づくり	7	0				7	0.3%
	(12)障害のある人の自立・社会参加	10	3	1	2		13	0.6%
	(13)高齢者の介護福祉	40	24	3	21	1	65	3.0%
	(14)高齢者の生きがい支援	10	5	1	3	1	15	0.7%
	(15)子育て支援と少子化対策	45	13	1	9	3	58	2.7%
	(16)保育サービスの充実	20	5		4	1	25	1.1%
	(17)母子保健活動の推進	3	3		3	1	7	0.3%
	(18)健康づくりの推進	8	4		4		12	0.6%
(19)医療体制の充実	15	8	1	7		23	1.1%	
産業経済分野	(20)平場地域の農業振興	2	4	1	3		6	0.3%
	(21)中山間部の農業振興	2	7	2	5		9	0.4%
	(22)農村地域の基盤整備	5	1		1		6	0.3%
	(23)森林整備と林業活性化	3	3	1	2		6	0.3%
	(24)水産業の振興		2		2		2	0.1%
	(25)中小企業支援	3	1	1			4	0.2%
	(26)商業の振興	103	18	1	16	1	124	5.7%
	(27)工業の振興	4	2		2		6	0.3%
	(28)企業誘致の促進	21	13		13		34	1.6%
	(29)観光の振興	108	19	1	18		127	5.8%
	(30)新産業の創出	6	3	3			9	0.4%
	(31)就業支援	67	35	6	28	1	102	4.7%
	(32)「地域おこし」の推進	10	4	2	2		14	0.6%
教育文化分野	(33)学校施設の整備	13	3	1	2		16	0.7%
	(34)小・中学校教育の充実	20	7		6		27	1.2%
	(35)高等教育機関の誘致・新設	9	2		2		11	0.5%
	(36)生涯学習の推進	8	5		4	1	13	0.6%
	(37)青少年の健全育成	3	1		1	1	5	0.2%
	(38)歴史的遺産の保護と活用	26	1		1	2	29	1.3%
	(39)芸術、文化活動の推進	20	4		4		24	1.1%
	(40)国際的な文化交流の推進	1	3	1	2		4	0.2%
	(41)スポーツ・レクの振興	29	9		9		38	1.7%
都市整備・生活基盤整備分野	(42)身近な生活道路の整備	28	9	3	6		37	1.7%
	(43)主要幹線道路の整備	14	2	1	1		16	0.7%
	(44)公共交通の利便性向上	54	29	5	23	1	83	3.8%
	(45)雪対策	65	36	11	25		101	4.6%
	(46)災害に強い河川、海岸の整備	9	2		2		11	0.5%
	(47)安全な水道水の安定供給	2	1	1			3	0.1%
	(48)生活排水の処理対策	12	5	1	4		17	0.8%
	(49)優良な市街地の形成	13	1		1		14	0.6%
	(50)ゆとりある居住空間の確保	5	4	1	3		9	0.4%
	(51)新幹線の整備促進	42	13	1	12		55	2.5%
	(52)直江津港の整備と利用促進	4	5		5		9	0.4%
(53)公園・緑地の整備	24	4		4		28	1.3%	
(54)美しい街並みや景観の形成	17	1		1	2	20	0.9%	
(55)情報通信基盤の整備	2	5		3	2	7	0.3%	
市民行参画政分野	(56)効率的・効果的な市政運営	124	126	29	94	3	251	11.5%
	(57)健全な財政運営	121	56	8	46	2	178	8.2%
	(58)男女共同参画社会の実現	1	0				1	0.0%
	(59)市民参画のまちづくり	25	10	3	7		35	1.6%
	(60)地域コミュニティ活動支援	10	6	1	5		16	0.7%
	(61)地域自治区制度の導入	15	8	3	4	1	23	1.1%
その他		196	116	26	88	2	317	14.6%
合計		1,478	686	125	540	21	2,181	100.0%
割合		67.8%	31.5%	5.7%	24.8%	1.0%	0.7%	100.0%

各分野に関して意見数が多かった上位5項目と、それぞれの傾向及び特徴的な意見は、次のとおりである。

(1) 「生活環境」分野に関するご意見

【防災対策（21件）】

- 災害対応力の強化や、災害時に的確な対応ができる担い手の確保に関する意見が多く、年代別では50代の意見が多い。

(特徴的な意見)

- 過去の地震の経験から、道路や橋の損傷、洪水等による避難場所への市民の誘導など、いかに安全に適確にするか徹底的に検討する必要があると思います。(80代以上男性、合併前の上越市)
- 消防団の団員数の減少が問題となっている。行政としても、団員数の確保や育成に力を入れていただきたい。(40代男性、合併前の上越市)
- 災害発生時に不安、不便を感じている市民に情報(状況)を知らせて「安心」を与えていただきたい。(50代女性、旧中頸城郡)

【防犯対策（20件）】

- 犯罪の防止に配慮した環境整備をしてほしいという意見がほとんどで、地域別では合併前の上越市、年代別では30代の意見が7件と多い。

(特徴的な意見)

- 街灯が少なく怖い思いをしたことがあります。防犯・事故防止のためにも夜間でも安心して歩ける防犯灯を増やしてもらいたいです。(40代女性、旧西頸城郡)
- 後期高齢者の増える中、治安や雪害面での安全性に配慮を願いたい。(70代男性、合併前の上越市)
- ここ数年、治安の悪化を感じます。無人駅や学校の登下校通路の整備など、安心して暮らせるまちを希望します。(30代女性、合併前の上越市)

【環境啓発活動（18件）】

- 自然環境の保護や環境美化への意識啓発に関する意見が多く、年代別では60代の意見が6件と多い。

(特徴的な意見)

- 住宅地や商店のために緑(田んぼ)が破壊されているが、動植物のために緑を増やす運動を進めてもらいたい。(20代女性、合併前の上越市)
- 川のごみ・汚れが海まで運ばれ、直江津の海岸が汚染されている。道路の空き缶やごみも目立ち、観光的に見ても、上越はまだまだ市民の皆さんの力が必要だと思います。(50代女性、合併前の上越市)
- 市全体のごみ拾いを定期的に市民全員参加で行うよう指導してほしい。(60代男性、旧中頸城郡)

【ごみ減量とリサイクルの推進（18件）】

- ごみ分別やリサイクル施策への取組を積極的に推進してほしいという意見が多く、地域別では合併前の上越市、年代別では40代の意見が5件と多い。

（特徴的な意見）

- 生ごみのリサイクルについて、もっと工夫ができると思います。（30代男性、合併前の上越市）
- ごみ対策やポイ捨て対策に独自の罰則や元気な高齢者による地域パトロールを導入する。または、デポジット制度を導入すれば捨てられる缶やボトルを一掃でき、回収ステーションを設置すれば高齢者の雇用にもつながる。（60代男性、合併前の上越市）
- ごみ焼きをしている人がたくさんいます。禁止という方針にしないと、ごみの分別・細分化をしている意味が全くない。（40代女性、合併前の上越市）

【交通安全対策（16件）】

- 子どもや高齢者の交通安全対策の充実や学校・地域における交通マナー向上のための啓発活動に関する意見が多く、年代別では20代・50代の意見が多い。

（特徴的な意見）

- 学生やお年寄りが自転車に安心して乗れるスペースが必要だと思います。（50代女性、旧中頸城郡）
- 市道の交通安全対策の充実。歩道のないところも多いので、危険を感じる。高齢者や子どもたちが安心・安全に暮らせるまちづくりに努力してほしい。（80代以上性別無回答、旧中頸城郡）
- 学生の登下校の交通安全対策について、自転車の二人乗りやスクーターの高速走行など、生徒の事故防止のため学校で交通法規を理解させる取組をしてほしい。（50代女性、合併前の上越市）

(2) 「健康福祉」分野に関するご意見

【高齢者の介護福祉（65件）】

- 高齢者介護のための在宅福祉制度と施設整備の充実を望む意見が大半となっている。年代別では60代の意見が17件と多い。

(特徴的な意見)

- 年収の少ない高齢者が病気で安心して入れる施設が不足しているように思っています。できることであれば、遠くまで行かないで、区域内で入れる施設を造っていただきたいと思えます。(70代男性、合併前の上越市)
- 高齢化に伴う要支援・要介護者の増加に対して、予防する施設を整備してほしい。施設入所待機者への対応について検討してほしい。(50代男性、合併前の上越市)
- 高齢者の一人暮らしの場合、身体に不具合が生じ、動き回ることができなくなったことができなくなった時、今のままでは、非常に不安を感じています。定期的な「声かけ運動のようなものがあつたら・・・。」と思うことが、だんだん多くなります。(70代女性・合併前の上越市)

【子育て支援と少子化対策（58件）】

- 子育て等にかかる経済的な負担軽減や、子育てと仕事の両立に関する支援を望む声が多く、地域別では合併前の上越市、年代別では30代の意見が23件と多い。

(特徴的な意見)

- 少子化対策は、未来のために重要だと思います。不妊治療費助成の制度を、5年よりも延長、金額も増額をお願いしたいです。(30代女性、合併前の上越市)
- 仕事を決められない場合は保育園を退園させられる場合もあると言われました。育児中の母親のための就労の場を提供してもらえたらよいと思えます。(40代女性、旧中頸城郡)
- 子どもが安心して遊べる施設(公園や屋内に娯楽施設)を造り、保護者同士がコミュニケーションをとれる場があるといいと思えます。(20代女性、合併前の上越市)

【保育サービスの充実（25件）】

- 多様な保育ニーズに対する子育て環境の整備に関する意見が多く、地域別では合併前の上越市、年代別では30代の意見が10件と多い。

(特徴的な意見)

- 延長保育や休日保育はとても素晴らしいと思うが、家族で過ごすレクレーションの場づくりなど、「人」に焦点を当てた施策の検討も必要だと思う。(30代女性、合併前の上越市)
- 放課後児童クラブや延長保育の充実など、親が働きながら子育てもできる環境は、できる限り作ってもらいたい。(30代女性、合併前の上越市)
- 児童手当のような援助より、保育料や授業料などの負担を軽減・免除する等の施策を行ってほしい。(30代女性、合併前の上越市)

【医療体制の充実（23件）】

- 身近な生活圏に医療機関を望む声や、各関係機関との連携による救急医療体制の整備・充実に関する意見が多く、年代別では50代・60代の意見が多い。

（特徴的な意見）

- 山間地には医療機関が少ない。いざという時どうなるのか不安。（20代男性、旧東頸城郡）
- 休日・夜間診療所は医師も少なく、遠方かつ1か所しかないので旧市外の住人には不便。子どもや高齢者が安心して住むことのできる医療圏を造っていただきたい。（40代男性、合併前の上越市）
- 医療・介護の連携と地域交流が可能なまちづくりで、だれもが地域で安心して暮らし続けられるようにしていくべきである。（60代男性、合併前の上越市）

【高齢者の生きがい支援（15件）】

- 定年後の社会参加の促進や高齢者が集い交流できる環境づくりへの要望が多く、年代別では70代の意見が多い。

（特徴的な意見）

- 定年後でも生きがいを感じさせるようなボランティア活動等、自分たちも人の役に立っているんだと感じられるような上越市にしてほしい。（60代女性、旧中頸城郡）
- これから一人暮らしの人がたくさん出てきます。高齢者が徒歩で集まって自由に話のできる場所を造ってください。（50代女性、合併前の上越市）

(3) 「産業経済」分野に関するご意見

【観光の振興（127件）】

- 全体的に当市の持つ観光資源の有効活用への要望・期待への意見が多く、年代別では60代（30件）、50代（29件）の意見が全体の約5割を占めている。

（特徴的な意見）

- 観光として売り出して行くには、もっと受け入れる側のサービスを考える事が大切ではないかと思えます。（50代男性、合併前の上越市）
- 県外の知人が上越を訪れると、よく「もったいないね（材料はあるのに、観光資源として生かしていない。）」と言っています。（40代女性、合併前の上越市）
- 観光アピールを上手に、「通り道の上越市」にならないような工夫をしてください。（40代女性、旧中頸城郡）

【商業の振興（124件）】

- 中心市街地の活性化に関する意見がほとんどで、地域別では合併前の上越市、年代別では60代・70代の意見が多い。

（特徴的な意見）

- スーパー等近年郊外へ進出しているため、高齢者世帯生活で非常に不便を感じている人がたくさんいます。（60代女性、旧中頸城郡）
- 今以上の大型店の進出は好ましくないと思えます。（60代男性、旧東頸城郡）
- これ以上郊外型の店を増やさず、車のない人も安心して買物ができるように、特に市街地の商店を増やしてほしい。（70代女性、合併前の上越市）

【就業支援（102件）】

- 定住促進、雇用の場の確保を切に願う意見が多く、年代別では40代から60代の働き盛りの年代の意見が全体の6割以上を占めている。

（特徴的な意見）

- 景気回復と雇用の場の多い安心して暮らせる地域づくりをしてほしい。（60代男性、旧東頸城郡）
- 仕事がない。情報を見ても特定の職種の募集ばかりで、若者にとって明るい未来があるようには、とても思えない。（20代女性、旧中頸城郡）
- 世界中が失業者にあふれて大変な時ですが、上越市にも若い人達の働き場所があり、だれでも住みやすく豊かな生活ができる街であってほしいと願います。（60代女性、合併前の上越市）

【企業誘致の促進（34件）】

- 働く場の確保につながる企業誘致の促進を希望する意見が多く、年代別では60代の意見が11件と多い。

（特徴的な意見）

- 子どもたちが学校を卒業しても職場がないため、都会に残ってしまいます。企業誘致・働く場の拡大を願っています。（50代女性、旧中頸城郡）
- 企業誘致により、優秀な若者を流出させないことが高齢化社会を防ぐことだと思うので積極的に取り組んでもらいたい。（60代男性、合併前の上越市）
- 地場産業の更なる育成や企業誘致が大変重要と考えます。（30代男性、合併前の上越市）

【「地域おこし」の推進（14件）】

- 地域ごとに異なる多様な地域資源を有効に活用してほしいという意見が多く、年代別では50代、60代の意見が全体の約6割を占めている。

（特徴的な意見）

- 自然に恵まれた当地への農業就業者の誘致、体験宿泊等、助成運動をどんどん広報活動として都会の方々にも伝えてください。（60代女性、合併前の上越市）
- 他市のまねでなく、昔からの伝統を重視し、まちづくり、村おこしを。（60代女性、旧中頸城郡）
- 商工業の旧上越市一極化が心配される。各地域の特色ある魅力的な地域づくりを期待する。（50代男性、合併前の上越市）

(4) 「教育文化」分野に関するご意見

【スポーツ・レクの振興 (38件)】

- 全体的にレクリエーション施設がない、充実していないという意見が多く、年代別では20代、30代の意見が全体の4割以上を占めている。

(特徴的な意見)

- スポーツの振興に関して、新潟県は、高校野球や都道府県対抗駅伝に見られるようにスポーツ後進県と言われる中で、当上越地域は中、下越に比べて更に劣っている。(50代性別無回答、合併前の上越市)
- 特に冬ですが、小学生が休みの日、運動・遊びなどができる広い場所が少ないと思います。(70代女性、合併前の上越市)

【歴史的遺産の保護と活用 (29件)】

- 観光資源としての有効活用などの要望・意見がほとんどで、全年代層から意見をいただいております。特に40代から60代の意見が全体の6割以上を占めています。

(特徴的な意見)

- 観光資源、歴史的価値がある所なのにアピールが足りない。上越市の良い所をもっと知ってもらふ必要があると思う。(30代男性、合併前の上越市)
- 古い街並みや美しい農山村風景、建物、昔からの地域の祭りや芸能、工芸等の技術など、大切に残すべきものはたくさんあります。(50代女性、旧中頸城郡)
- 地元にある観光資源を有効活用してください。春日山があればでは恥ずかしい。(50代男性、合併前の上越市)

【小・中学校教育の充実 (27件)】

- 良質な教育の充実、子どもたちの育成のほか、学区の再編などの意見があり、年代別、性別では30代・40代の女性の意見が全体の約6割を占めている。

(特徴的な意見)

- まちづくりをするにも、まずは人材育成が大事だと思うので、教育の充実(心の豊かさ)を図ることを優先していただきたい。(30代女性、合併前の上越市)
- 家庭においてしっかりしつけを教えるのが親。これから日本を背負って立つ子どもにも皆で力を与えましょう。(60代男性、合併前の上越市)
- 最近、先生も講師の先生が増えている気がする。小さな中学校では、1教科1先生しかいないのに、その先生が経験の浅い講師の先生だと非常に不安を感じる。(50代女性、旧東頸城郡)
- 新興住宅街などが増えているため、学区の見直しをした方がよいと思う。(30代女性、合併前の上越市)

【芸術、文化活動の推進（24件）】

- 文化施設の整備・建設を希望する意見が多く、年代別では50代・60代の意見が多い。

（特徴的な意見）

- 文化施設の充実。文化イベントに出合うためには、新潟、長岡まで足を運ばなければならない。（60代男性、合併前の上越市）
- 区単位で行うより、2～3区で芸術文化活動施設の整備を。（60代男性、旧中頸城郡）
- 人情も厚く、大変住みやすいまちだと思います。しかし、都心と比較すると、スピードが遅れていたり、芸能や芸術面が弱かったりすると思います。大好きな故郷だけど、生活はしたくない……。とても残念に思います。（20代女性、合併前の上越市）

【学校施設の整備（16件）】

- 未整備の通学路に対する意見・要望が多く、年代別では30代・40代の女性の意見が多い。

（特徴的な意見）

- 小学校へ毎日1時間近くかけて登校しています。歩いて通っていますが、登下校の際、車が多く通る道に行くため、毎日事故にでも遭わないか心配しています。（30代女性、合併前の上越市）
- 災害が起きた時、校区の小学校や中学校が避難所になっていますが、鉄筋コンクリートでも老朽化しているので心配です。（40代女性、合併前の上越市）
- 学校の通学路なのに歩道がなく、大変不便です。（20代女性、旧東頸城郡）

(5) 「都市整備・生活基盤整備」分野に関するご意見

【雪対策（101件）】

- 迅速かつ丁寧な除排雪を求める意見が非常に多い。各年代から意見が寄せられているが、特に50代が22件、60代が20件と多い。

(特徴的な意見)

- 合併したことで各地まで目が行き届いていない気がする。特に、雪が多く降る地域では除雪するタイミングが合併前に比べて良くないと感じる。また、これまでより除雪の仕方が悪くなっていると思う。(20代男性、旧東頸城郡)
- 子どもが小・中学校在学中、学校を通じて冬期間の通学路の確保、地下道の危険、何度となく訴えたがなかなか解決せずに卒業してしまった。除雪の優先順位がおかしくないですか？(40代女性、合併前の上越市)
- 除雪について、お年寄りの家の玄関には雪の塊を置かないように工夫してください。(60代男性、旧中頸城郡)

【公共交通の利便性向上（83件）】

- コミュニティバスの運行を含めバス路線の充実や鉄道の利便性向上を求める意見が多い。年代別では70代が20件、60代が15件と多い。

(特徴的な意見)

- 13区のバス事情は一日数本しかないため、高校生の通学手段がなく、送り迎えのために働けずにいます(セールスに転職しました)。高校の授業時間に合わせたバスの運行をお願いいたします。(40代女性、旧中頸城郡)
- 高齢者や運転免許証を返上した人が、病院、市街地への買物、金融機関等へ行くのに不便です。高齢者等を考え、バスの運行等に是非配慮をしていただきたくよろしく申し上げます。(70代女性、合併前の上越市)

【新幹線の整備促進（55件）】

- 新幹線新駅周辺やアクセスに対する整備を求める意見や、新駅の駅名に関する意見が多い。年代別では50代が11件、70代が11件と多い。

(特徴的な意見)

- これからの上越市の目玉は新幹線であると思う。道路を含めた周辺整備が今後の上越市を左右すると思う。(30代女性、合併前の上越市)
- 上越市の顔になる新幹線の駅名を早期に決め、駅と町とのつながりを、整備促進を早く実施してほしい。(60代性別無回答、合併前の上越市)

【身近な生活道路の整備（37件）】

- 歩道や側溝の整備に関する意見や、市道の維持・補修に関する意見が多い。年代別では、60代が13件と多い。

（特徴的な意見）

- 道路について、街からはずれて移動すると、無駄な道路が本当に目立つ。そんな予算、計画して作るなら、街中の整備にまわしてほしい。（30代女性、合併前の上越市）
- 生活道路の整備が特に不満である。住宅地の市道が傷んでいても何年も直さない。（50代男性、合併前の上越市）
- 身近な生活道路の整備、また通学路自歩道の整備、1日も早くお願いしたい。（60代男性、旧中頸城郡）

【公園・緑地の整備（28件）】

- 最も多い意見としては大規模な公園の整備であるが、他方身近な公園整備を求める意見も少なくない。年代別では、60代が10件と多い。

（特徴的な意見）

- 市街地の中心部に自由に出入できる公園を造って、買物をしに来た人々の憩いの場がほしい。できたらリスが住めるぐらいの緑がほしい。（60代男性、合併前の上越市）
- 自分の住んでいる自治区にもみんなが楽しめる広場（公園）があったらいいなと思います。40代男性、合併前の上越市）
- 私の娘は英国に住んでいますが、上越には憩いの場としての公園・緑地が非常に狭くて少ない。※英国の公園はものすごく大きい。（60代女性、合併前の上越市）

(6) 「行財政・市民参画」分野に関するご意見

【効率的・効果的な市政運営（251件）】

- 行政運営に関する意見では、業務改善、職員の能力・資質向上、わかりやすい市政情報の提示などが代表的である。年代別にみると、60代が60件、50代が59件と多い。

(特徴的な意見)

- 平成の大合併により、あまりに大きくなってしまった上越市。どうしても末端の行政サービスが不足していくように感じます。市中心部より遠いところほど、細やかなサービスを欲している弱者、高齢者が多くいますから、あまりに合理性を重視しすぎる政策は今一度考えてもらいたいです。(40代女性、旧中頸城郡)
- 各地域の意見を聞くのも大事ですが、まず行政自身が主体性を持って優先順位をつけて取り組んでください。総花的だとまちの進む方向が良く見えないと思います。(50代男性、合併前の上越市)
- 行政サービス情報を知らない方が多いと思います。市民が平等にサービスを受けられるよう、わかりやすい提供方法を考えてください。(60代女性、合併前の上越市)

【健全な財政運営（178件）】

- 行政サービスを低下させることなく無駄を削減するとともに、財政難であれば人件費を抑制すべきであるとの意見が多い。年代別にみると、50代が47件、60代が39件と多い。

(特徴的な意見)

- 財政難とよく聞かすが、無駄な支出も多いのではないかと思います。見極めをしっかりと、足りなければ市民の負担を増やすという安易な考えは止めてほしい。市民だって金はない。(40代男性、合併前の上越市)
- 財政悪化のための行政サービス低下は絶対許せません。「全て血税の無駄遣いのツケであり、前の役人がやった事」などと言うのは行政人の資格なしです。思い切った施策をお願いします。(50代女性、合併前の上越市)

【市民参画のまちづくり（35件）】

- 市民の声を反映した市政運営を求める意見が多い。年代別にみると50代が8件と多い。

(特徴的な意見)

- 上越市になってから周りに不満の声しか聞こえない。もっと細部の地域に目を向けてほしい。「上越市」とひとくくりにされてしまうと、個の声が届かない。(20代男性、旧中頸城郡)
- 一人でも多くの人の意見を聞いてください。立場、状況の違う人々がいるので、少しでも広い人達が満足していく生活ができる、市政、まちづくりをしてほしい。(40代女性、合併前の上越市)
- 「市民本位とか市民ど真中」と、市民に寄り添って政策を実施していくことをスローガンにかかげても、実際に実行場面になるとなかなか市民の声を受け入れてもらえないのが実情。そこにギャップがあると思う。もっとお互いコミュニケーションをとりながら、市民の声を採用し、協働で進めてほしい。(80代以上性別無回答、合併前の上越市)

【地域自治区制度の導入（23件）】

- 地域自治区や地域協議会のあり方やその活用に関する意見が多い。年代別にみると、60代が10件と多い。

（特徴的な意見）

- 地域自治区、地域協議会の位置づけがよくわからない。町内会との関係も一般市民に伝わってこない。多重組織について、一考を要するのではないか。（70代男性、合併前の上越市）
- 地域協議会でやりたい事を提案させ、それぞれの地域で競争しあうコミュニティが必要だと思う。最終的には、それぞれ特徴ある地域に育成していき、市内でいくつも同じことをやる所がないようにする。（60代男性、旧中頸城郡）

【地域コミュニティ活動支援（16件）】

- 町内会のあり方に関する意見が多い。年代別にみると、60代、70代がそれぞれ5件と多い。

（特徴的な意見）

- 地域活動の中で、地域消防や育成会などの団体組織に加入する若者が少ない！！存続するのも大変だ。個人情報保護法も大切だが、情報が少なく勧誘にも行けない。年が離れすぎていてわからない。なんとかしてほしい！！（30代男性、旧中頸城郡）
- 思いを持って動いている人、グループをよく見て、見つけて（よく歩けばすぐ見つかる）そこが動きやすいように支援する行政であってほしい。行政が頭になって「指導」する必要はあまりないのです。行政マンはもっとまちを歩いて。（50代女性、合併前の上越市）
- 町内会への様々な委託業務が増加しているような感じがする。過度な負担とならないようお願いしたい。（70代男性、合併前の上越市）

3 集計表

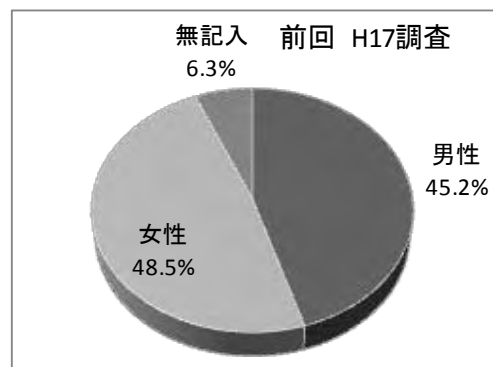
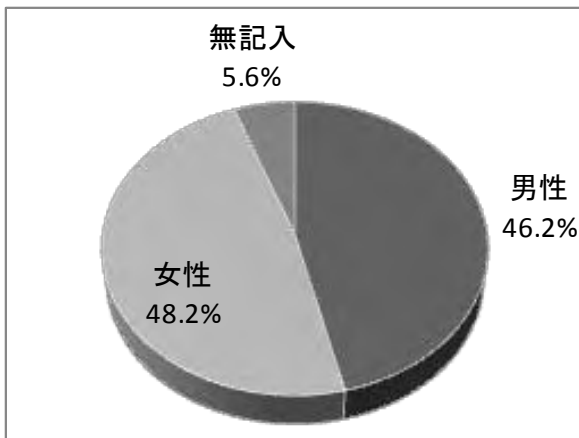
3-1 回答者属性

(1) 性別

	人数	構成比
男性	1,179	46.2%
女性	1,230	48.2%
無記入	145	5.6%
合計	2,554	100.0%

前回 H17調査

	人数	構成比
男性	834	45.2%
女性	894	48.5%
無記入	117	6.3%
合計	1,845	100.0%

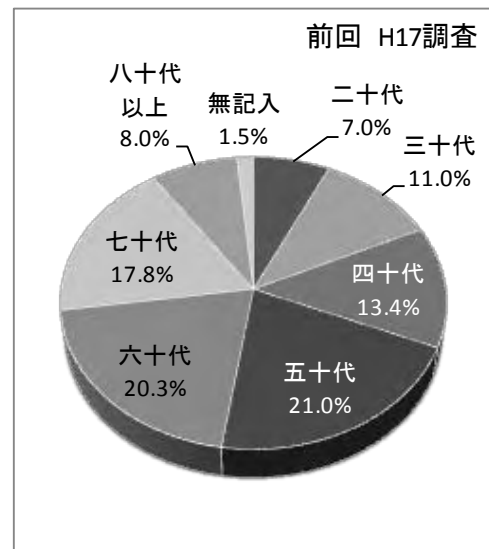
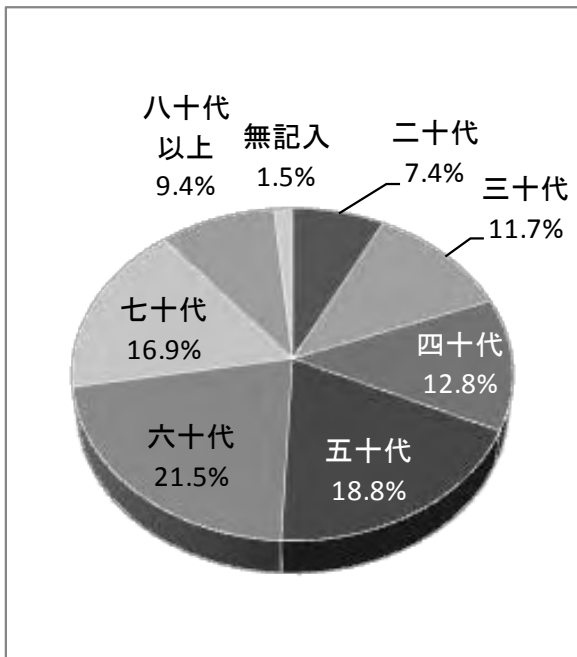


(2) 年齢

	人数	構成比
二十代	189	7.4%
三十代	299	11.7%
四十代	328	12.8%
五十代	480	18.8%
六十代	550	21.5%
七十代	431	16.9%
八十代以上	239	9.4%
無記入	38	1.5%
合計	2,554	100.0%

前回 H17調査

	人数	構成比
二十代	129	7.0%
三十代	203	11.0%
四十代	247	13.4%
五十代	388	21.0%
六十代	374	20.3%
七十代	329	17.8%
八十代以上	147	8.0%
無記入	28	1.5%
合計	1,845	100.0%

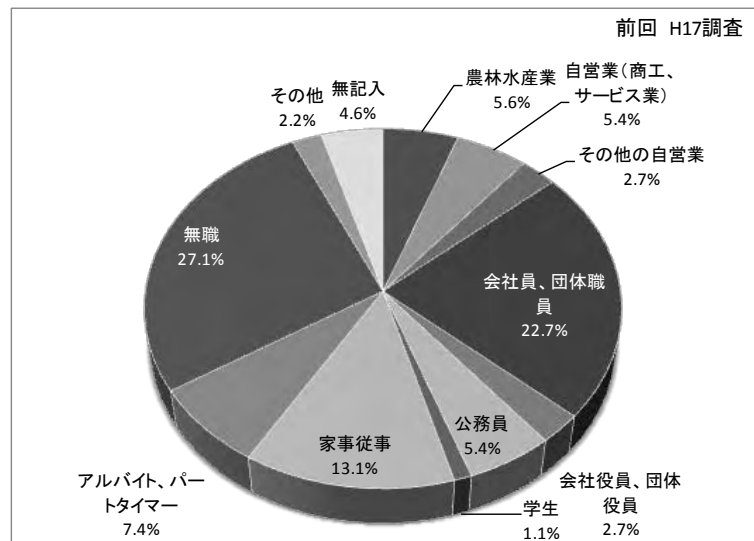
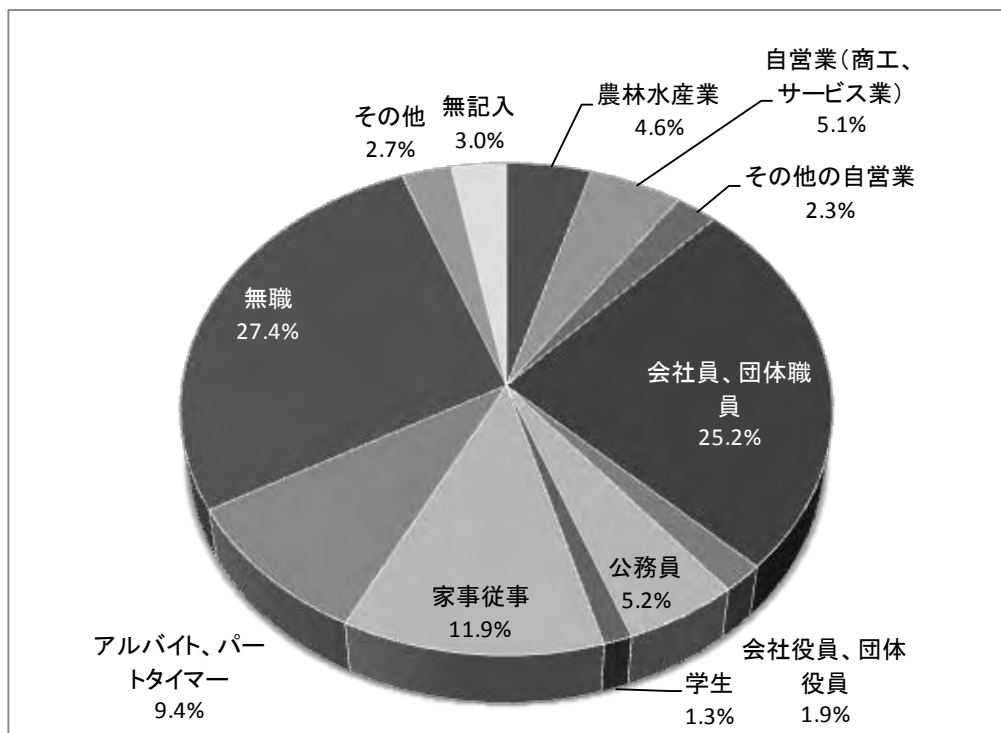


(3) 職業

	人数	構成比
農林水産業	118	4.6%
自営業(商工、サービス業)	129	5.1%
その他の自営業	59	2.3%
会社員、団体職員	644	25.2%
会社役員、団体役員	48	1.9%
公務員	134	5.2%
学生	34	1.3%
家事従事	304	11.9%
アルバイト、パートタイマー	239	9.4%
無職	701	27.4%
その他	69	2.7%
無記入	75	3.0%
合計	2,554	100.0%

前回 H17調査

	人数	構成比
	104	5.6%
	100	5.4%
	50	2.7%
	419	22.7%
	50	2.7%
	100	5.4%
	20	1.1%
	242	13.1%
	137	7.4%
	500	27.1%
	41	2.2%
	82	4.6%
合計	1,845	100.0%



(4) あなたが現在お住まいの地域自治区

	人数	構成比
高田区	546	21.4%
直江津区	294	11.5%
春日区	194	7.6%
新道区	56	2.2%
金谷区	95	3.7%
諏訪区	15	0.6%
和田区	59	2.3%
津有区	48	1.9%
三郷区	14	0.5%
高士区	27	1.1%
有田区	79	3.1%
八千浦区	50	2.0%
保倉区	33	1.3%
北諏訪区	14	0.5%
谷浜・桑取区	19	0.7%
安塚区	49	1.9%
浦川原区	50	2.0%
大島区	34	1.3%
牧区	39	1.5%
柿崎区	158	6.2%
大潟区	132	5.2%
頸城区	115	4.5%
吉川区	69	2.7%
中郷区	68	2.7%
板倉区	105	4.1%
清里区	40	1.6%
三和区	81	3.2%
名立区	41	1.6%
無記入	30	1.1%
合計	2,554	100.0%

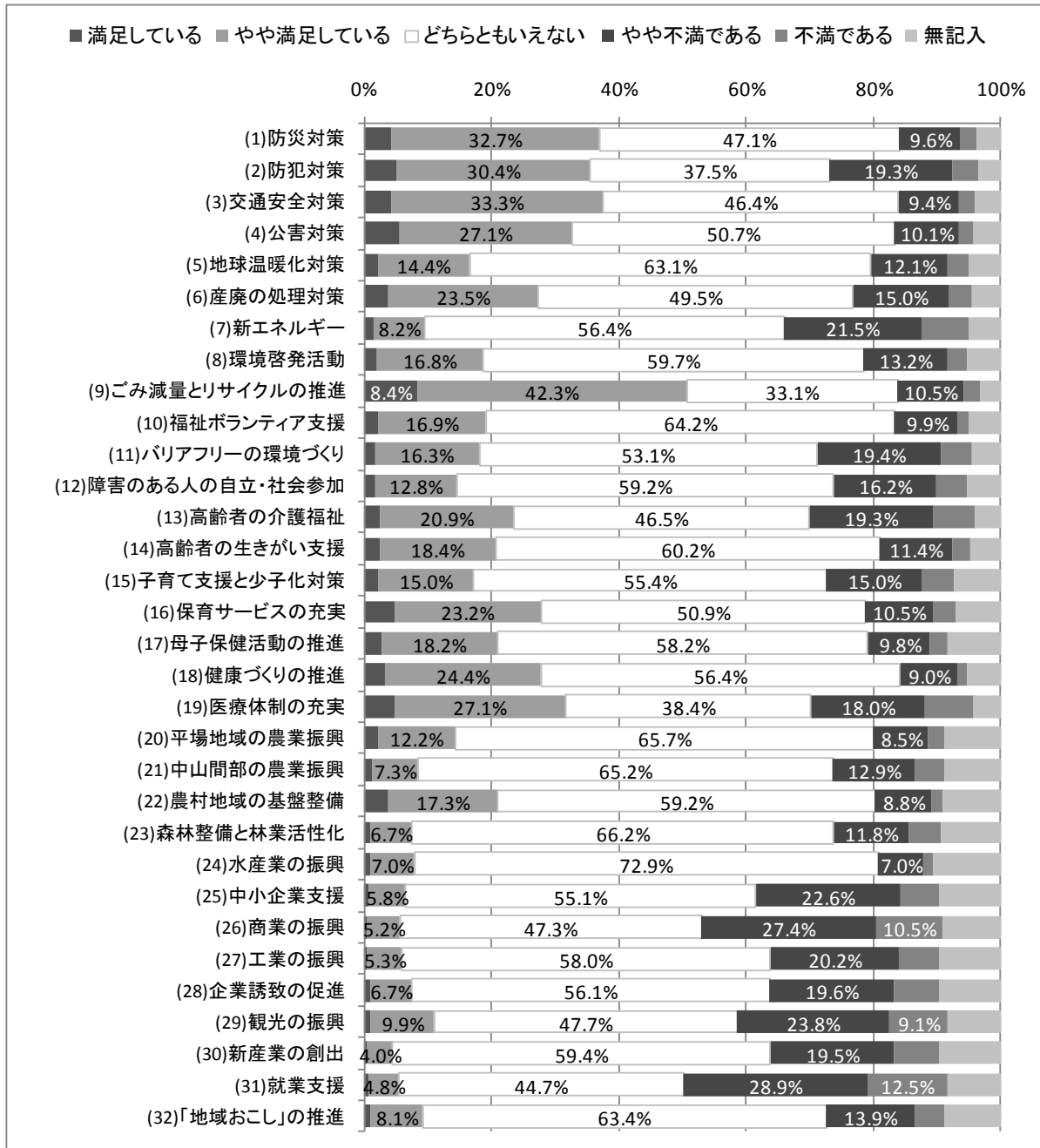
前回 H17調査

	人数	構成比
	380	20.6%
	227	12.3%
	120	6.5%
	43	2.3%
	59	3.2%
	12	0.7%
	32	1.7%
	39	2.1%
	12	0.7%
	14	0.8%
	50	2.7%
	38	2.1%
	21	1.1%
	15	0.8%
	13	0.7%
	28	1.5%
	48	2.6%
	22	1.2%
	28	1.5%
	125	6.8%
	105	5.7%
	69	3.7%
	53	2.9%
	53	2.9%
	85	4.6%
	28	1.5%
	62	3.4%
	32	1.7%
	32	1.7%
	1,845	100.0%

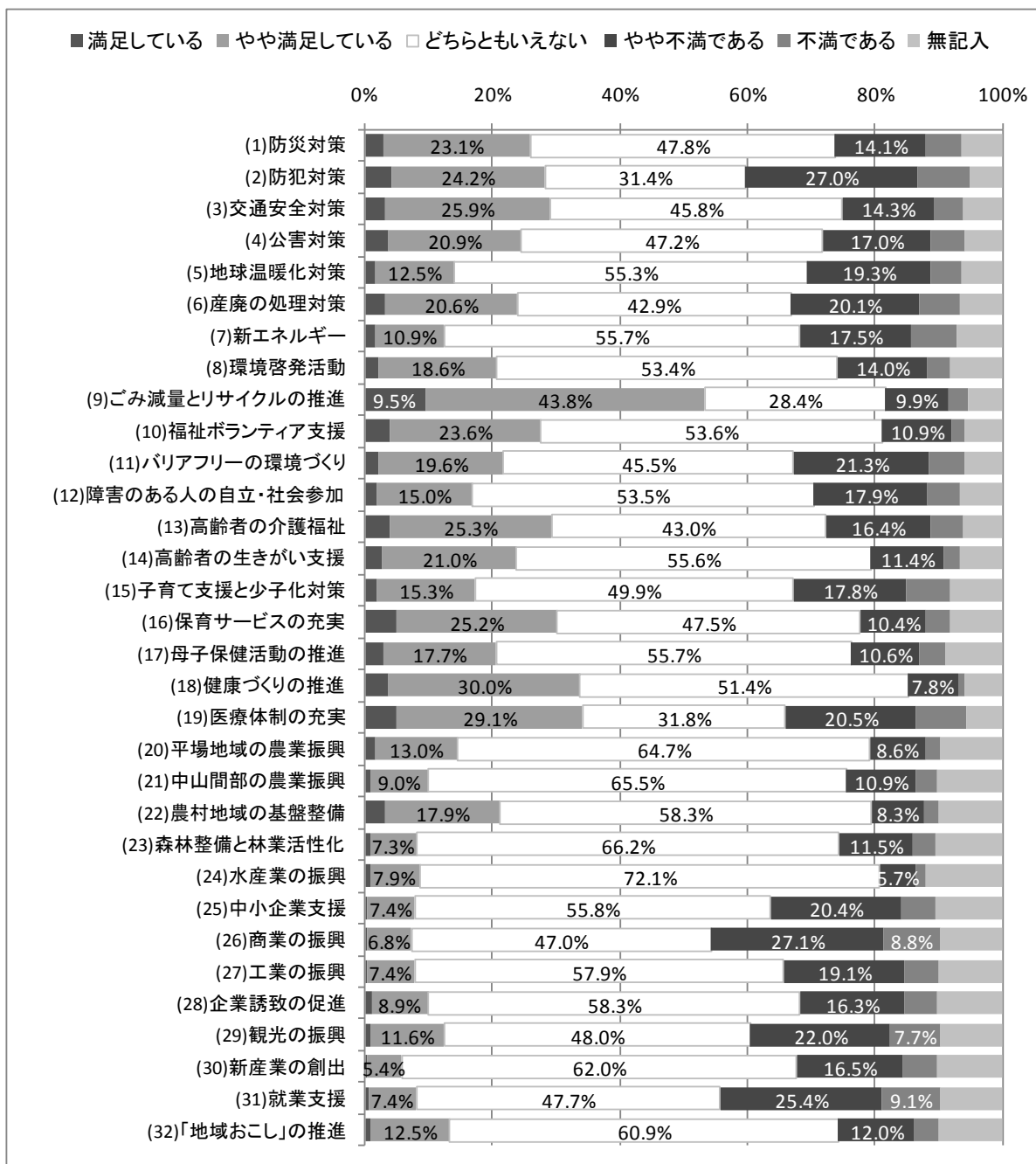
3-2 【問6(1)～(60)】市の取組に対する満足度・重要度単純集計グラフ

現在の満足度

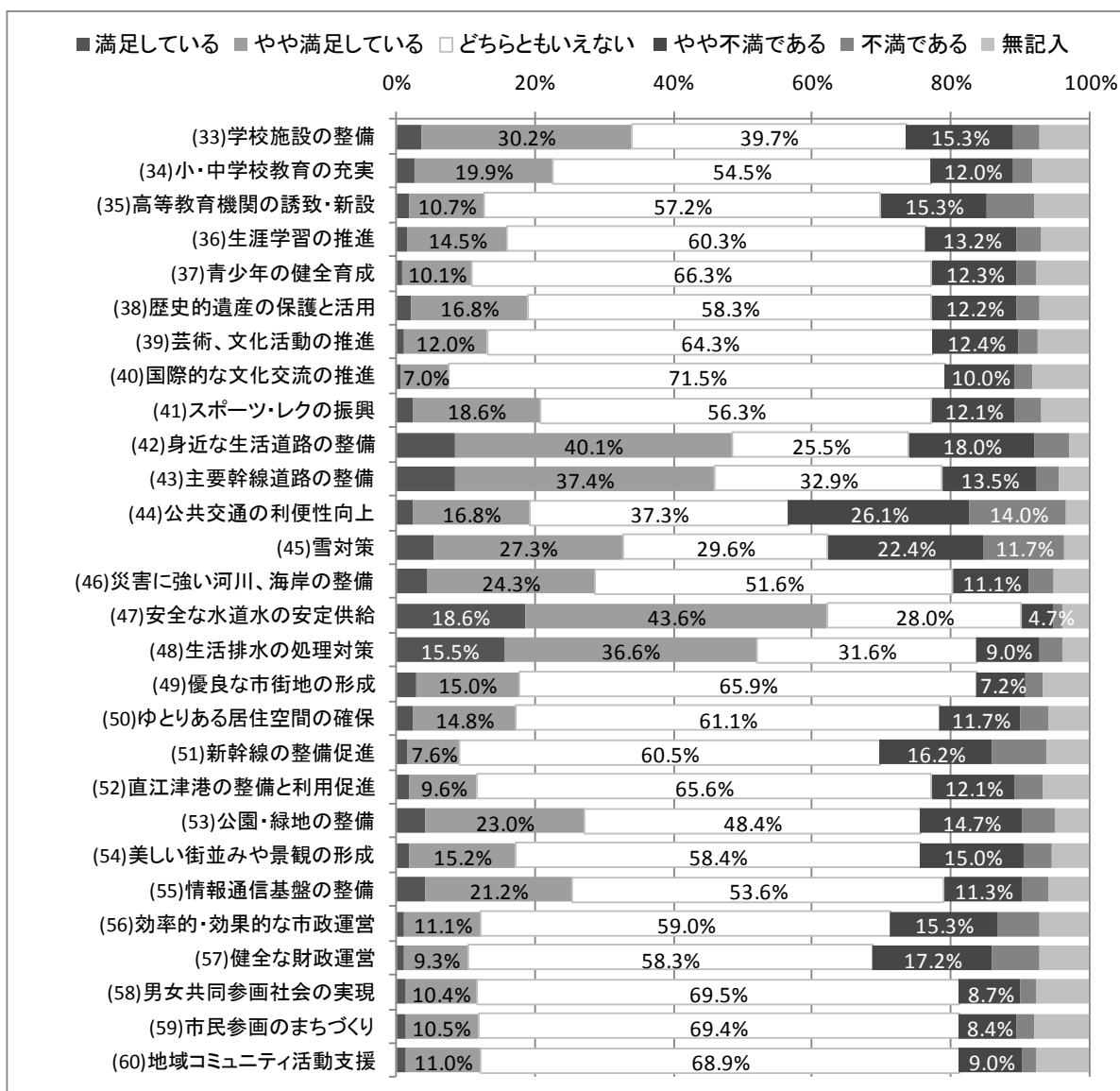
今回 H22調査



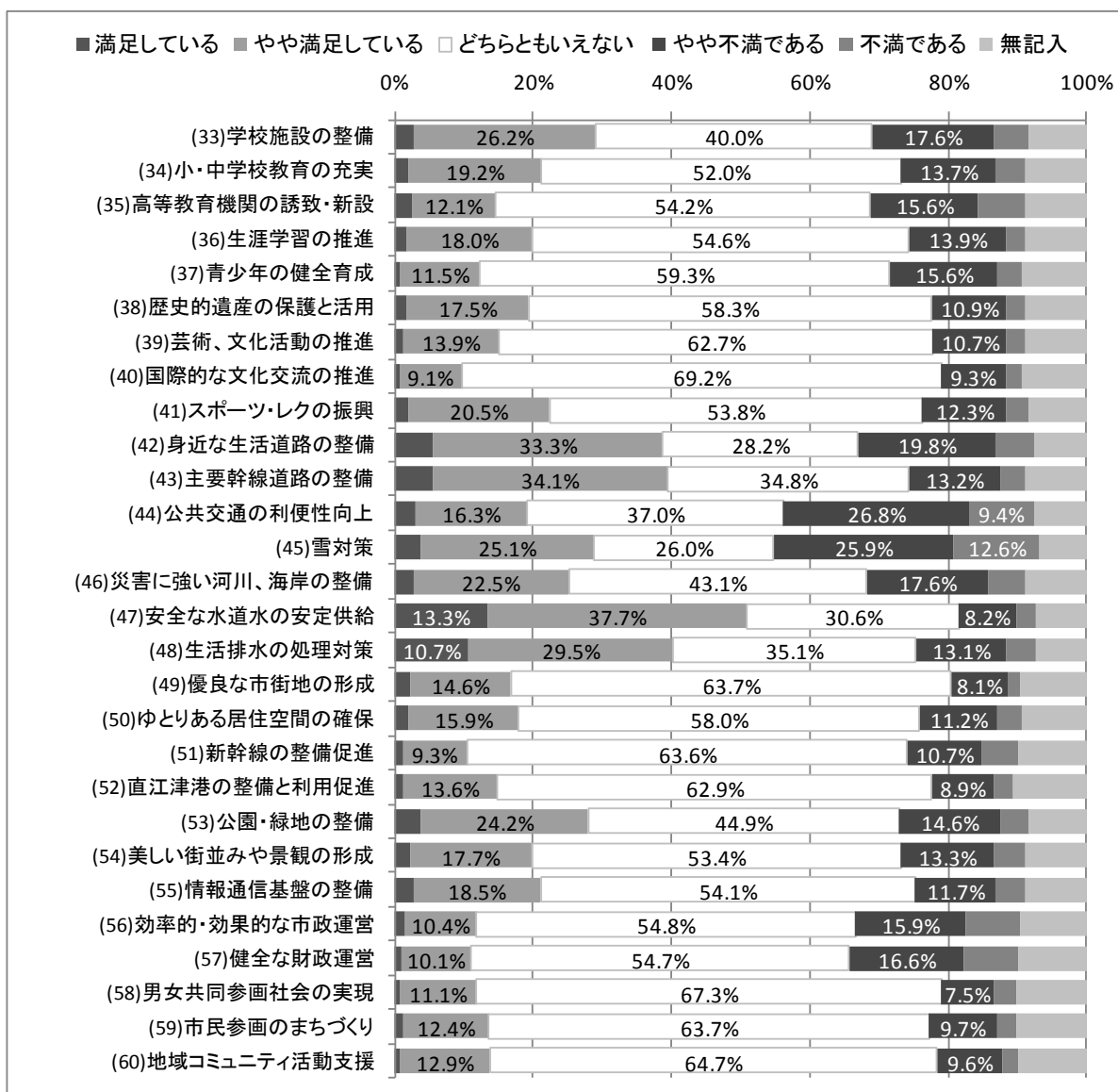
前回 H17調査



今回 H22調査

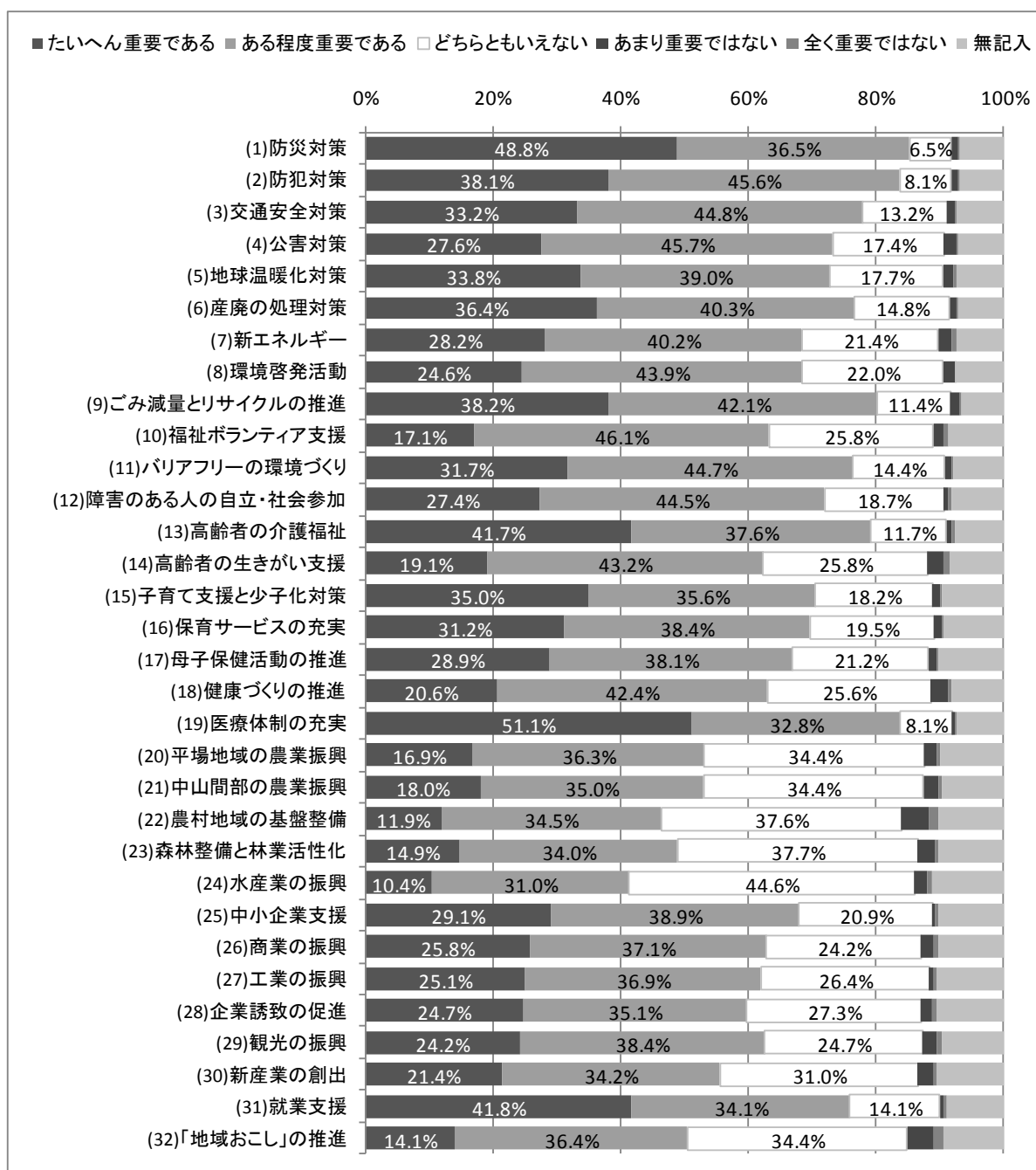


前回 H17調査

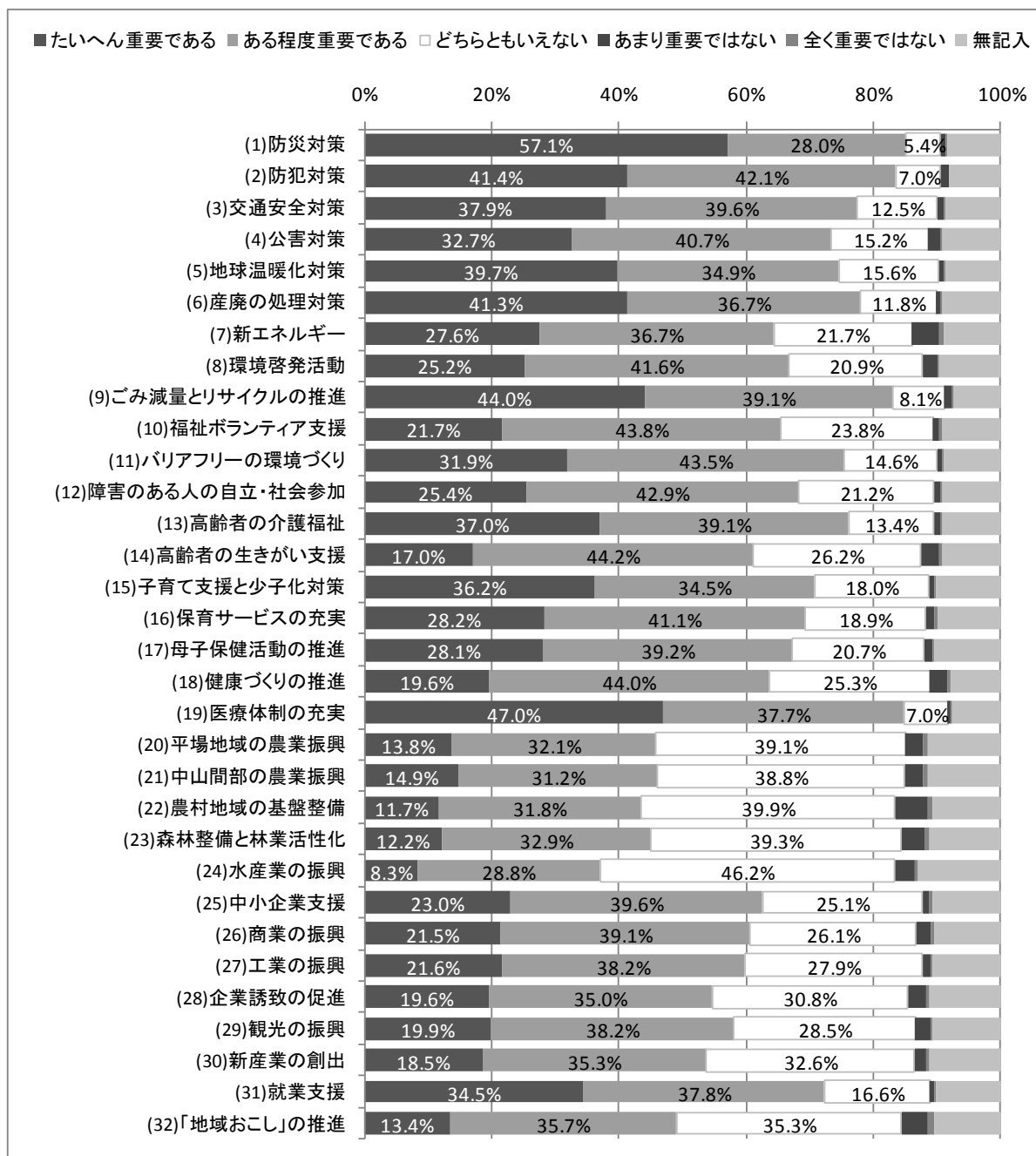


今後の重要度

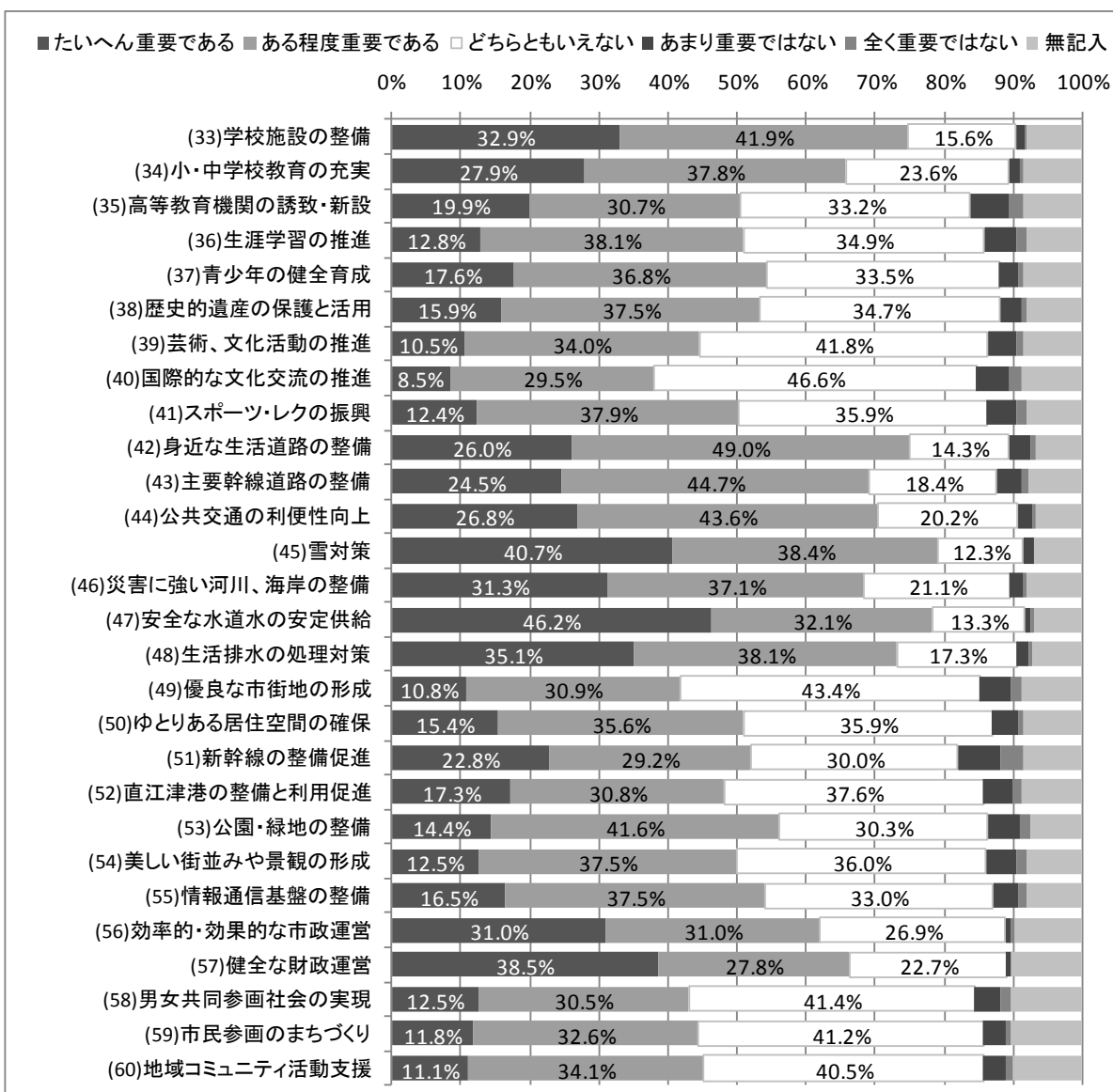
今回 H22調査



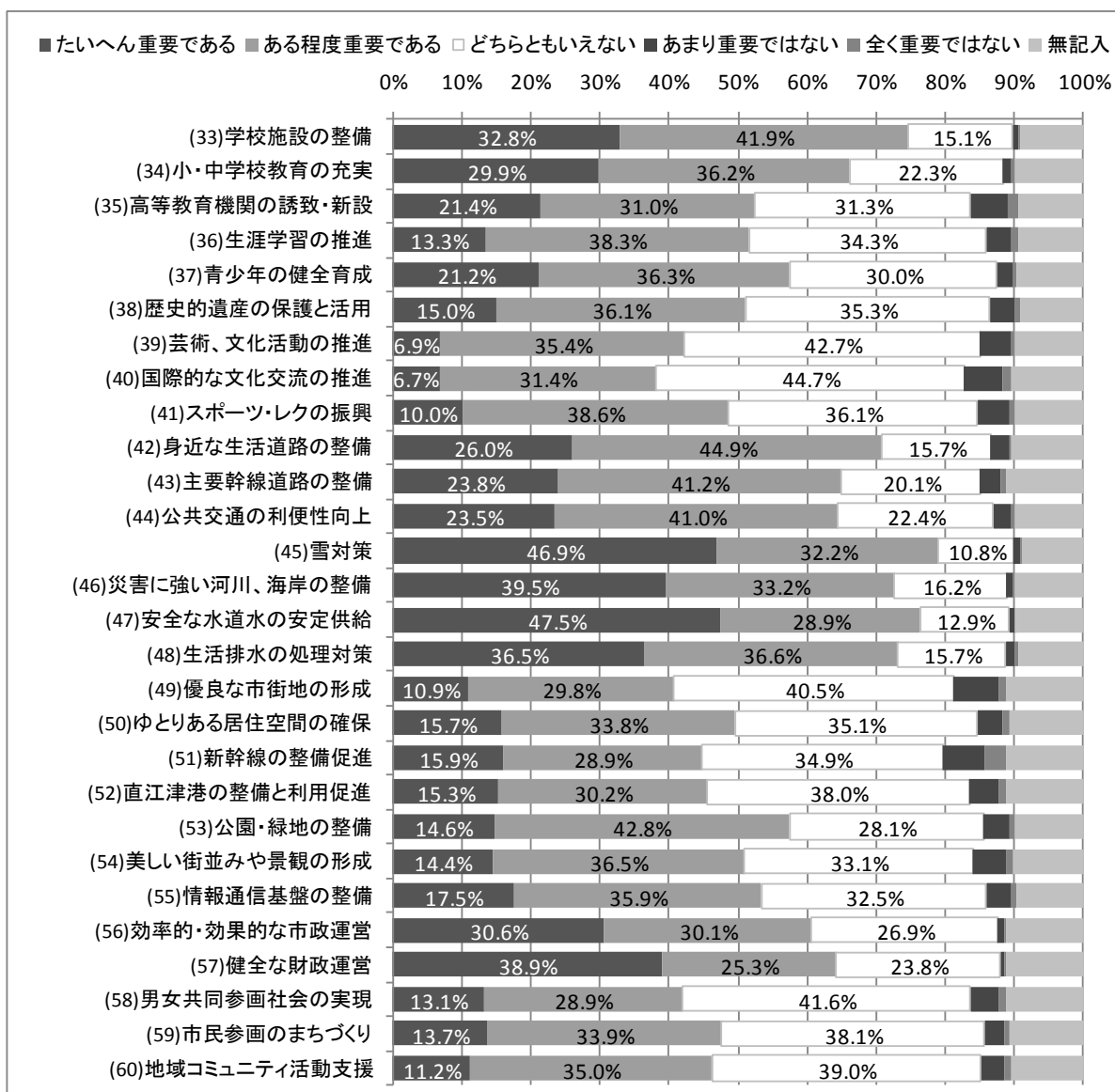
前回 H17調査



今回 H22調査



前回 H17調査



3-3 クロス集計表(性別・年齢・地域区分)

質問項目と回答者の属性(性別・年齢・地域区分)とのクロス集計表

属性ごとの回答者数(n)

※属性の未回答者がいるため、各属性の内訳の合計は全体数と合致しない。

	全体	男性	女性	二十代	三十代	四十代	五十代	六十代	七十代	八十代以上	合併前の上越市	13区			
												旧東頸城郡	旧中頸城郡	旧西頸城郡	
回答者数	2,554	1,179	1,230	189	299	328	480	550	431	239	1,543	981	172	768	41

問1 現在お住まいの地域に「愛着」を感じますか。

選択項目	全体	男性	女性	二十代	三十代	四十代	五十代	六十代	七十代	八十代以上	合併前の上越市	13区			
												旧東頸城郡	旧中頸城郡	旧西頸城郡	
強い愛着を感じる	22.9%	26.3%	19.8%	12.7%	12.0%	9.8%	17.9%	27.8%	34.8%	43.1%	21.4%	26.0%	31.4%	24.6%	29.3%
ある程度愛着を感じる	59.8%	58.5%	62.3%	62.4%	61.2%	68.6%	66.5%	59.3%	52.9%	48.5%	61.1%	58.9%	54.1%	59.9%	61.0%
あまり愛着を感じない	13.3%	12.8%	13.9%	19.6%	20.7%	19.2%	13.5%	10.5%	9.5%	5.0%	14.5%	11.4%	9.3%	12.1%	7.3%
全く愛着を感じない	2.2%	1.4%	3.0%	4.8%	4.7%	2.1%	1.9%	0.9%	0.9%	1.7%	2.1%	2.3%	2.9%	2.2%	2.4%
無記入	1.8%	0.9%	1.1%	0.5%	1.3%	0.3%	0.2%	1.5%	1.9%	1.7%	0.8%	1.3%	2.3%	1.2%	0.0%

問2 現在の生活を「暮らしやすい」と感じていますか。

選択項目	全体	男性	女性	二十代	三十代	四十代	五十代	六十代	七十代	八十代以上	合併前の上越市	13区			
												旧東頸城郡	旧中頸城郡	旧西頸城郡	
たいへん暮らしやすい	8.3%	8.7%	8.2%	2.6%	4.3%	4.9%	5.4%	10.5%	13.9%	13.8%	9.1%	7.3%	8.1%	7.2%	7.3%
ある程度暮らしやすい	65.0%	66.8%	65.0%	66.1%	67.2%	68.6%	67.5%	62.9%	61.0%	70.3%	67.3%	62.7%	58.7%	63.8%	58.5%
あまり暮らしやすくない	22.7%	22.1%	23.1%	27.0%	23.4%	23.2%	24.8%	24.4%	21.8%	13.4%	21.1%	26.0%	28.5%	25.0%	34.1%
全く暮らしやすくない	2.5%	1.9%	3.1%	3.7%	3.7%	3.0%	1.7%	1.8%	2.6%	1.3%	2.2%	3.0%	2.9%	3.1%	0.0%
無記入	1.5%	0.6%	0.6%	0.5%	1.3%	0.3%	0.6%	0.4%	0.7%	1.3%	0.4%	1.0%	1.7%	0.9%	0.0%

問3 ボランティア活動、NPOなどの市民活動や町内会、子ども会などの地域活動に参加していますか。

選択項目	全体	男性	女性	二十代	三十代	四十代	五十代	六十代	七十代	八十代以上	合併前の上越市	13区			
												旧東頸城郡	旧中頸城郡	旧西頸城郡	
参加している	43.3%	48.9%	38.9%	16.9%	43.1%	60.4%	49.4%	52.5%	38.1%	20.5%	43.7%	43.8%	48.3%	43.2%	36.6%
参加していない	55.3%	50.6%	60.6%	83.1%	56.2%	39.6%	50.4%	46.7%	60.8%	77.8%	55.7%	55.4%	50.6%	56.0%	63.4%
無記入	1.4%	0.6%	0.6%	0.0%	0.7%	0.0%	0.2%	0.7%	1.2%	1.7%	0.5%	0.8%	1.2%	0.8%	0.0%

問4 今後も、現在お住まいの地域に住み続けたいと思いますか。

選択項目	全体	男性	女性	二十代	三十代	四十代	五十代	六十代	七十代	八十代以上	合併前の上越市	13区			
												旧東頸城郡	旧中頸城郡	旧西頸城郡	
住み続けたい	35.8%	38.8%	32.4%	14.8%	20.4%	25.9%	29.2%	44.0%	49.0%	60.3%	34.1%	39.2%	34.3%	40.5%	36.6%
どちらかといえば住み続けたい	31.2%	30.2%	33.7%	25.4%	32.8%	34.5%	35.4%	30.2%	32.0%	24.3%	32.7%	29.8%	29.7%	29.8%	29.3%
どちらともいえない	21.8%	20.9%	23.2%	40.2%	31.4%	25.3%	24.4%	18.0%	13.2%	11.3%	23.2%	19.9%	20.3%	19.5%	24.4%
どちらかといえば他の地域に移りたい	7.2%	7.5%	6.9%	13.8%	9.0%	10.4%	7.9%	5.8%	4.9%	1.3%	7.4%	7.0%	8.7%	6.8%	4.9%
他の地域に移りたい	2.8%	2.4%	3.3%	5.3%	5.7%	4.0%	2.7%	2.0%	0.5%	1.7%	2.5%	3.4%	5.2%	2.9%	4.9%
無記入	1.2%	0.2%	0.6%	0.5%	0.7%	0.0%	0.4%	0.0%	0.5%	1.3%	0.1%	0.7%	1.7%	0.5%	0.0%

問5 以下の項目について、どのようにお感じですか。

(1) 災害が少ない

選択項目	全体	男性	女性	二十代	三十代	四十代	五十代	六十代	七十代	八十代以上	合併前の上越市	13区			
												旧東頸城郡	旧中頸城郡	旧西頸城郡	
そう感じる	46.0%	45.8%	46.5%	30.7%	33.8%	37.5%	47.1%	55.1%	54.1%	52.7%	45.4%	47.8%	46.5%	48.7%	36.6%
ある程度感じる	38.2%	39.6%	38.5%	41.3%	41.8%	47.9%	44.0%	33.3%	32.5%	29.3%	40.2%	35.6%	34.3%	35.3%	46.3%
あまり感じない	11.0%	11.3%	11.0%	25.4%	19.7%	12.8%	6.9%	8.2%	7.4%	7.1%	10.8%	11.4%	11.6%	11.3%	12.2%
全く感じない	1.1%	1.1%	1.1%	2.1%	3.0%	0.3%	1.7%	0.4%	0.9%	0.0%	0.8%	1.6%	0.6%	1.8%	2.4%
無記入	3.7%	2.2%	2.9%	0.5%	1.7%	1.5%	0.4%	3.1%	5.1%	10.9%	2.9%	3.6%	7.0%	2.9%	2.4%

(2) 治安がよい

選択項目	全体	男性	女性	二十代	三十代	四十代	五十代	六十代	七十代	八十代以上	合併前の上越市	13区			
												旧東頸城郡	旧中頸城郡	旧西頸城郡	
そう感じる	39.9%	40.8%	38.8%	24.3%	28.8%	38.7%	39.8%	46.5%	43.6%	47.3%	35.7%	46.8%	54.1%	46.0%	31.7%
ある程度感じる	46.1%	48.4%	46.1%	58.2%	56.2%	50.9%	50.6%	39.8%	39.4%	38.5%	49.8%	41.2%	32.0%	42.4%	56.1%
あまり感じない	9.7%	8.1%	11.0%	15.3%	13.0%	9.1%	8.3%	10.0%	8.8%	5.0%	11.3%	7.2%	7.0%	7.2%	9.8%
全く感じない	0.9%	0.8%	1.1%	1.1%	1.3%	0.6%	1.0%	0.5%	1.2%	0.4%	0.5%	1.4%	0.6%	1.7%	0.0%
無記入	3.5%	1.9%	3.1%	1.1%	0.7%	0.6%	0.2%	3.1%	7.0%	8.8%	2.7%	3.4%	6.4%	2.7%	2.4%

(3) 自然が豊かである

選択項目	全体	男性	女性	二十代	三十代	四十代	五十代	六十代	七十代	八十代以上	合併前の上越市	13区			
												旧東頸城郡	旧中頸城郡	旧西頸城郡	
そう感じる	51.3%	50.7%	53.6%	55.0%	51.8%	53.4%	53.8%	52.9%	46.6%	48.5%	46.9%	59.0%	66.9%	57.6%	53.7%
ある程度感じる	34.0%	37.1%	31.9%	34.4%	33.1%	33.8%	34.4%	32.0%	36.0%	34.7%	36.6%	30.3%	23.8%	31.8%	29.3%
あまり感じない	10.4%	9.4%	10.6%	9.0%	12.4%	9.8%	9.4%	11.5%	12.5%	7.1%	13.1%	6.2%	3.5%	6.6%	9.8%
全く感じない	0.9%	0.8%	1.0%	0.5%	1.7%	0.9%	1.0%	1.1%	0.5%	0.4%	1.0%	0.8%	0.6%	0.9%	0.0%
無記入	3.5%	2.0%	3.0%	1.1%	1.0%	2.1%	1.5%	2.5%	4.4%	9.2%	2.5%	3.7%	5.2%	3.1%	7.3%

(4) 福祉、医療施設やサービスが整っている

選択項目	全体	男性	女性	二十代	三十代	四十代	五十代	六十代	七十代	八十代以上	合併前の上越市	13区			
												旧東頸城郡	旧中頸城郡	旧西頸城郡	
そう感じる	13.4%	14.2%	12.5%	7.4%	10.4%	8.2%	9.4%	16.0%	17.9%	25.1%	13.5%	13.4%	14.5%	13.3%	9.8%
ある程度感じる	47.8%	48.9%	47.4%	41.8%	41.8%	47.9%	50.0%	50.7%	48.5%	48.5%	49.4%	45.8%	46.5%	45.8%	41.5%
あまり感じない	31.2%	31.3%	32.5%	45.5%	40.1%	37.8%	36.0%	26.7%	25.8%	14.2%	31.1%	32.2%	26.2%	32.9%	43.9%
全く感じない	4.5%	3.7%	5.1%	5.3%	6.0%	5.2%	4.0%	4.0%	3.5%	3.3%	3.6%	5.9%	8.1%	5.6%	2.4%
無記入	3.1%	1.9%	2.4%	0.0%	1.7%	0.9%	0.6%	2.5%	4.4%	8.8%	2.4%	2.8%	4.7%	2.3%	2.4%

(5) 老後も安心して生活ができる

選択項目	全体	男性	女性	二十代	三十代	四十代	五十代	六十代	七十代	八十代以上	合併前の上越市	13区			
												旧東頸城郡	旧中頸城郡	旧西頸城郡	
そう感じる	8.6%	9.1%	8.3%	2.6%	5.4%	4.6%	4.2%	9.1%	12.1%	24.7%	9.1%	7.8%	9.3%	7.4%	9.8%
ある程度感じる	37.7%	38.9%	36.6%	25.4%	30.4%	34.1%	35.6%	42.7%	46.4%	39.7%	36.8%	39.4%	32.6%	41.7%	26.8%
あまり感じない	39.7%	39.7%	41.5%	52.9%	47.5%	47.0%	49.8%	36.7%	29.2%	20.1%	42.0%	36.9%	37.8%	36.1%	48.8%
全く感じない	10.5%	9.9%	10.8%	18.0%	15.7%	13.1%	10.2%	8.2%	7.4%	5.0%	9.5%	12.1%	14.0%	11.8%	9.8%
無記入	3.5%	2.4%	2.8%	1.1%	1.0%	1.2%	0.2%	3.3%	4.9%	10.5%	2.5%	3.7%	6.4%	3.0%	4.9%

(6) 出産や子育てがしやすい

選択項目	全体	男性	女性	二十代	三十代	四十代	五十代	六十代	七十代	八十代以上	合併前の上越市	13区			
												旧東頸城郡	旧中頸城郡	旧西頸城郡	
そう感じる	8.7%	8.4%	8.9%	4.8%	9.4%	8.5%	6.5%	11.3%	10.0%	8.4%	9.9%	7.0%	5.2%	7.6%	4.9%
ある程度感じる	42.6%	42.7%	44.0%	37.6%	38.8%	47.6%	47.3%	46.9%	40.1%	33.5%	44.7%	40.2%	36.0%	41.1%	39.0%
あまり感じない	33.3%	34.8%	33.3%	50.3%	39.8%	37.2%	39.0%	28.4%	26.2%	22.2%	33.0%	34.0%	36.6%	33.1%	41.5%
全く感じない	5.5%	5.2%	5.4%	7.4%	10.7%	5.5%	4.6%	2.9%	3.9%	6.3%	4.0%	7.8%	9.3%	7.4%	9.8%
無記入	9.9%	9.0%	8.4%	0.0%	1.3%	1.2%	2.7%	10.5%	19.7%	29.7%	8.4%	10.9%	12.8%	10.8%	4.9%

(7) 海や山の幸に恵まれ、食や特産物が豊富である

選択項目	全体	男性	女性	二十代	三十代	四十代	五十代	六十代	七十代	八十代以上	合併前の上越市	13区			
												旧東頸城郡	旧中頸城郡	旧西頸城郡	
そう感じる	37.7%	36.1%	39.7%	36.5%	42.5%	37.2%	35.8%	42.5%	35.0%	34.3%	42.1%	31.5%	33.1%	30.6%	41.5%
ある程度感じる	45.5%	47.2%	45.3%	50.3%	42.8%	45.4%	50.2%	44.7%	44.8%	41.0%	43.0%	50.1%	43.6%	51.8%	43.9%
あまり感じない	12.1%	13.3%	11.1%	11.1%	12.7%	15.2%	11.9%	10.4%	13.5%	10.5%	11.3%	13.6%	15.7%	13.2%	12.2%
全く感じない	1.6%	1.5%	1.4%	1.6%	1.3%	1.5%	1.5%	0.5%	1.9%	3.8%	1.2%	2.2%	2.3%	2.3%	0.0%
無記入	3.1%	1.8%	2.5%	0.5%	0.7%	0.6%	0.6%	1.8%	4.9%	10.5%	2.5%	2.7%	5.2%	2.1%	2.4%

(8) 買い物が便利である

選択項目	全体	男性	女性	二十代	三十代	四十代	五十代	六十代	七十代	八十代以上	合併前の上越市	13区			
												旧東頸城郡	旧中頸城郡	旧西頸城郡	
そう感じる	21.1%	22.7%	19.9%	13.2%	16.7%	18.3%	20.6%	28.0%	21.3%	22.6%	27.1%	12.0%	14.0%	12.0%	4.9%
ある程度感じる	37.6%	39.8%	36.6%	31.2%	34.8%	43.0%	42.1%	39.3%	37.6%	29.3%	41.2%	32.6%	30.2%	33.9%	19.5%
あまり感じない	27.6%	27.1%	28.7%	33.3%	32.4%	26.5%	29.6%	24.2%	26.2%	26.8%	22.6%	36.0%	31.4%	36.6%	43.9%
全く感じない	10.6%	8.6%	12.4%	22.2%	15.4%	11.6%	7.5%	6.0%	9.7%	11.3%	6.7%	16.7%	20.3%	15.5%	24.4%
無記入	3.1%	1.9%	2.4%	0.0%	0.7%	0.6%	0.2%	2.5%	5.1%	10.0%	2.4%	2.7%	4.1%	2.1%	7.3%

(9) 娯楽やレジャー施設が整っている

選択項目	全体	男性	女性	二十代	三十代	四十代	五十代	六十代	七十代	八十代以上	合併前の上越市	13区			
												旧東頸城郡	旧中頸城郡	旧西頸城郡	
そう感じる	4.6%	5.0%	4.3%	3.2%	4.3%	5.8%	4.0%	4.7%	5.6%	4.6%	6.0%	2.7%	2.3%	2.7%	2.4%
ある程度感じる	21.1%	21.7%	20.4%	14.3%	11.7%	18.6%	22.9%	27.1%	23.7%	20.5%	23.8%	17.0%	15.1%	17.7%	12.2%
あまり感じない	47.4%	48.8%	47.0%	39.2%	45.8%	50.9%	51.7%	49.8%	44.8%	45.2%	48.1%	47.2%	43.6%	48.3%	41.5%
全く感じない	22.7%	21.8%	24.8%	43.4%	37.5%	23.8%	20.8%	14.9%	19.0%	15.9%	18.3%	30.1%	34.3%	28.5%	41.5%
無記入	4.1%	2.7%	3.5%	0.0%	0.7%	0.9%	0.6%	3.5%	7.0%	13.8%	3.8%	3.1%	4.7%	2.7%	2.4%

(10) 観光PRが盛んで、観光客が多い

選択項目	全体	男性	女性	二十代	三十代	四十代	五十代	六十代	七十代	八十代以上	合併前の上越市	13区			
												旧東頸城郡	旧中頸城郡	旧西頸城郡	
そう感じる	1.6%	2.0%	1.3%	2.1%	3.3%	1.5%	1.3%	0.7%	1.6%	1.7%	2.2%	0.6%	1.2%	0.5%	0.0%
ある程度感じる	12.1%	12.2%	12.0%	12.2%	14.4%	11.6%	9.0%	13.1%	12.1%	15.5%	14.9%	8.0%	8.7%	7.6%	12.2%
あまり感じない	51.4%	54.0%	50.0%	47.1%	45.8%	54.6%	56.5%	54.0%	51.7%	43.1%	53.1%	49.3%	43.6%	50.0%	61.0%
全く感じない	31.0%	29.6%	32.9%	38.6%	35.8%	31.7%	32.5%	29.3%	27.6%	26.4%	26.3%	38.9%	41.9%	39.1%	24.4%
無記入	3.9%	2.1%	3.7%	0.0%	0.7%	0.6%	0.8%	2.9%	7.0%	13.4%	3.4%	3.2%	4.7%	2.9%	2.4%

(11) 働く場が整っている

選択項目	全体	男性	女性	二十代	三十代	四十代	五十代	六十代	七十代	八十代以上	合併前の上越市	13区			
												旧東頸城郡	旧中頸城郡	旧西頸城郡	
そう感じる	1.3%	1.4%	1.1%	1.6%	2.0%	1.2%	0.8%	0.7%	1.9%	1.7%	1.5%	1.0%	0.6%	1.2%	0.0%
ある程度感じる	16.1%	16.9%	15.9%	13.8%	19.1%	18.3%	13.5%	17.3%	16.9%	14.6%	18.0%	13.6%	8.7%	15.2%	2.4%
あまり感じない	51.4%	52.8%	51.2%	45.0%	46.2%	55.2%	59.0%	55.1%	46.6%	44.4%	54.4%	47.1%	40.7%	48.7%	43.9%
全く感じない	26.5%	26.0%	27.5%	39.2%	31.8%	24.4%	26.7%	23.1%	26.2%	22.2%	22.0%	34.0%	43.6%	31.3%	46.3%
無記入	4.7%	2.8%	4.4%	0.5%	1.0%	0.9%	0.0%	3.8%	8.4%	17.2%	4.1%	4.3%	6.4%	3.6%	7.3%

(12) 子ども達が充実した学校生活を送っている

選択項目	全体	男性	女性	二十代	三十代	四十代	五十代	六十代	七十代	八十代以上	合併前の上越市	13区			
												旧東頸城郡	旧中頸城郡	旧西頸城郡	
そう感じる	11.0%	10.2%	11.8%	4.2%	10.0%	11.0%	4.8%	12.5%	18.6%	13.8%	10.7%	11.7%	10.5%	12.2%	7.3%
ある程度感じる	52.9%	55.2%	52.6%	54.5%	53.5%	58.2%	53.8%	55.8%	49.2%	45.6%	53.5%	52.9%	49.4%	54.7%	34.1%
あまり感じない	25.6%	27.1%	25.4%	32.3%	29.1%	27.7%	35.2%	20.7%	18.3%	19.2%	26.7%	24.4%	27.9%	22.7%	41.5%
全く感じない	4.0%	3.1%	4.3%	7.9%	5.7%	2.4%	3.8%	3.6%	3.7%	2.5%	3.6%	4.4%	4.1%	4.0%	12.2%
無記入	6.5%	4.4%	5.9%	1.1%	1.7%	0.6%	2.5%	7.3%	10.2%	18.8%	5.4%	6.6%	8.1%	6.4%	4.9%

(13) 学校や図書館などの教育施設が整っている

選択項目	全体	男性	女性	二十代	三十代	四十代	五十代	六十代	七十代	八十代以上	合併前の上越市	13区			
												旧東頸城郡	旧中頸城郡	旧西頸城郡	
そう感じる	8.7%	8.1%	9.2%	4.2%	8.4%	6.7%	4.8%	9.1%	13.9%	14.6%	9.1%	8.4%	8.1%	8.6%	4.9%
ある程度感じる	45.3%	46.7%	45.6%	50.8%	43.1%	47.6%	46.5%	49.5%	42.9%	35.6%	48.5%	41.0%	34.3%	43.8%	17.1%
あまり感じない	33.0%	34.6%	31.9%	37.6%	38.1%	36.0%	38.5%	31.8%	26.0%	24.7%	31.5%	35.9%	37.2%	34.5%	56.1%
全く感じない	7.7%	7.0%	8.5%	7.4%	9.7%	9.1%	8.8%	5.1%	7.7%	7.9%	6.7%	9.4%	11.0%	8.6%	17.1%
無記入	5.2%	3.6%	4.8%	0.0%	0.7%	0.6%	1.5%	4.5%	9.5%	17.2%	4.1%	5.4%	9.3%	4.6%	4.9%

(14) 地域の歴史や伝統が継承されている

選択項目	全体	男性	女性	二十代	三十代	四十代	五十代	六十代	七十代	八十代以上	合併前の上越市	13区			
												旧東頸城郡	旧中頸城郡	旧西頸城郡	
そう感じる	6.3%	6.0%	6.8%	3.2%	7.4%	6.4%	3.5%	6.9%	7.9%	8.8%	7.0%	5.3%	4.7%	5.2%	9.8%
ある程度感じる	41.7%	42.8%	41.2%	42.9%	42.1%	46.3%	39.4%	44.2%	39.9%	40.2%	44.4%	38.6%	40.1%	38.4%	36.6%
あまり感じない	40.2%	41.5%	40.2%	45.5%	40.8%	39.6%	48.5%	39.6%	35.7%	29.7%	37.9%	43.8%	41.3%	44.5%	41.5%
全く感じない	6.9%	6.8%	6.8%	7.9%	8.4%	6.7%	7.1%	5.1%	7.7%	7.1%	6.6%	7.4%	6.4%	7.7%	7.3%
無記入	4.9%	2.9%	4.9%	0.5%	1.3%	0.9%	1.5%	4.2%	8.8%	14.2%	4.1%	4.8%	7.6%	4.2%	4.9%

(15) 生涯学習活動が盛んである

選択項目	全体	男性	女性	二十代	三十代	四十代	五十代	六十代	七十代	八十代以上	合併前の上越市	13区			
												旧東頸城郡	旧中頸城郡	旧西頸城郡	
そう感じる	4.6%	3.9%	5.2%	1.1%	3.7%	4.3%	3.1%	5.1%	7.7%	6.3%	4.3%	5.2%	4.7%	5.6%	0.0%
ある程度感じる	28.9%	27.2%	30.6%	21.7%	22.4%	30.8%	26.3%	33.5%	32.0%	29.3%	27.9%	30.8%	30.2%	31.0%	29.3%
あまり感じない	53.6%	57.0%	52.6%	64.0%	64.5%	55.5%	62.3%	51.1%	43.6%	41.0%	56.3%	50.4%	45.9%	51.2%	53.7%
全く感じない	7.6%	8.3%	6.6%	12.2%	8.0%	8.2%	6.9%	5.8%	7.7%	7.5%	6.9%	8.5%	9.9%	7.9%	12.2%
無記入	5.3%	3.6%	5.0%	1.1%	1.3%	1.2%	1.5%	4.5%	9.0%	15.9%	4.5%	5.2%	9.3%	4.3%	4.9%

(16) 文化施設が整っている

選択項目	全体	男性	女性	二十代	三十代	四十代	五十代	六十代	七十代	八十代以上	合併前の上越市	13区			
												旧東頸城郡	旧中頸城郡	旧西頸城郡	
そう感じる	3.8%	3.3%	4.0%	0.5%	4.0%	3.0%	3.8%	3.6%	5.1%	5.4%	4.3%	3.2%	4.1%	3.1%	0.0%
ある程度感じる	29.2%	31.3%	28.0%	27.5%	29.1%	26.8%	27.5%	31.6%	31.3%	31.0%	35.4%	20.5%	16.3%	22.5%	0.0%
あまり感じない	49.4%	49.7%	50.7%	55.0%	53.2%	54.9%	54.2%	48.9%	42.9%	38.5%	46.1%	54.8%	54.1%	55.7%	41.5%
全く感じない	13.0%	13.1%	12.9%	16.9%	12.7%	14.3%	13.1%	11.6%	13.2%	10.5%	10.6%	16.9%	18.6%	14.7%	51.2%
無記入	4.6%	2.5%	4.5%	0.0%	1.0%	0.9%	1.5%	4.2%	7.4%	14.6%	3.6%	4.6%	7.0%	3.9%	7.3%

(17) 道路や下水道などの生活基盤が整っている

選択項目	全体	男性	女性	二十代	三十代	四十代	五十代	六十代	七十代	八十代以上	合併前の上越市	13区			
												旧東頸城郡	旧中頸城郡	旧西頸城郡	
そう感じる	15.1%	15.7%	14.3%	7.4%	11.4%	10.4%	10.2%	18.0%	23.0%	22.2%	13.4%	18.0%	18.6%	17.1%	34.1%
ある程度感じる	51.8%	53.1%	52.2%	56.1%	53.2%	55.5%	55.0%	53.1%	46.9%	44.8%	52.5%	51.9%	50.6%	52.5%	46.3%
あまり感じない	24.8%	25.0%	25.2%	31.2%	27.8%	28.4%	30.0%	20.5%	20.0%	21.3%	26.6%	22.2%	19.8%	23.4%	9.8%
全く感じない	5.0%	4.2%	5.7%	5.3%	6.4%	4.6%	4.0%	5.8%	5.8%	2.5%	5.4%	4.6%	6.4%	4.3%	2.4%
無記入	3.2%	2.0%	2.6%	0.0%	1.3%	1.2%	0.8%	2.5%	4.4%	9.2%	2.2%	3.3%	4.7%	2.7%	7.3%

(18) バスや鉄道などの公共交通の便がよい

選択項目	全体	男性	女性	二十代	三十代	四十代	五十代	六十代	七十代	八十代以上	合併前の上越市	13区			
												旧東頸城郡	旧中頸城郡	旧西頸城郡	
そう感じる	6.9%	6.6%	6.7%	1.6%	3.3%	3.0%	4.0%	7.3%	13.0%	14.2%	7.6%	5.5%	7.6%	5.1%	4.9%
ある程度感じる	23.6%	26.0%	21.1%	11.1%	16.7%	16.5%	20.2%	32.4%	28.8%	30.5%	24.8%	22.0%	29.7%	20.3%	22.0%
あまり感じない	40.8%	40.7%	41.7%	42.9%	41.5%	43.9%	47.5%	41.5%	36.2%	31.0%	42.6%	38.6%	31.4%	40.1%	41.5%
全く感じない	25.6%	24.8%	28.1%	44.4%	37.8%	35.4%	27.5%	16.7%	18.1%	13.8%	22.7%	30.7%	26.2%	31.8%	29.3%
無記入	3.1%	1.9%	2.3%	0.0%	0.7%	1.2%	0.8%	2.2%	3.9%	10.5%	2.2%	3.2%	5.2%	2.7%	2.4%

(19) まちなかに緑や水辺が豊富である

選択項目	全体	男性	女性	二十代	三十代	四十代	五十代	六十代	七十代	八十代以上	合併前の上越市	13区			
												旧東頸城郡	旧中頸城郡	旧西頸城郡	
そう感じる	18.4%	17.6%	19.1%	17.5%	18.7%	17.1%	15.2%	18.0%	21.1%	24.3%	14.8%	24.4%	25.6%	24.2%	22.0%
ある程度感じる	44.1%	45.5%	44.5%	43.9%	47.5%	50.6%	46.7%	43.6%	39.7%	37.7%	45.7%	42.2%	37.8%	42.3%	58.5%
あまり感じない	29.5%	31.0%	28.3%	31.2%	27.8%	27.1%	35.6%	30.4%	29.2%	21.8%	31.9%	26.5%	25.6%	27.5%	12.2%
全く感じない	4.5%	3.9%	5.0%	6.9%	5.0%	4.3%	2.3%	4.9%	5.3%	5.0%	5.2%	3.5%	4.1%	3.4%	2.4%
無記入	3.4%	1.9%	3.2%	0.5%	1.0%	0.9%	0.2%	3.1%	4.6%	11.3%	2.5%	3.5%	7.0%	2.6%	4.9%

(20) 家や建物などの街並みや景観が美しい

選択項目	全体	男性	女性	二十代	三十代	四十代	五十代	六十代	七十代	八十代以上	合併前の上越市	13区			
												旧東頸城郡	旧中頸城郡	旧西頸城郡	
そう感じる	5.1%	4.5%	5.4%	2.1%	3.7%	4.0%	4.2%	6.2%	8.1%	5.0%	4.3%	6.4%	7.0%	6.1%	9.8%
ある程度感じる	28.3%	27.3%	29.1%	29.6%	29.1%	28.7%	23.5%	30.2%	29.9%	29.3%	28.0%	29.3%	25.6%	30.6%	19.5%
あまり感じない	52.8%	55.2%	52.7%	49.2%	53.2%	55.2%	62.3%	53.3%	48.5%	43.9%	55.3%	49.7%	48.3%	49.7%	56.1%
全く感じない	10.0%	10.8%	9.4%	19.0%	13.0%	11.6%	9.2%	7.5%	8.1%	7.5%	9.7%	10.4%	11.0%	10.2%	12.2%
無記入	3.8%	2.2%	3.4%	0.0%	1.0%	0.6%	0.8%	2.9%	5.3%	14.2%	2.7%	4.2%	8.1%	3.4%	2.4%

(21) 人々の人情が厚い

選択項目	全体	男性	女性	二十代	三十代	四十代	五十代	六十代	七十代	八十代以上	合併前の 上越市	13区			
												旧東頸城郡	旧中頸城郡	旧西頸城郡	
そう感じる	14.7%	14.8%	14.6%	11.6%	9.0%	12.2%	12.1%	16.0%	20.6%	20.9%	12.3%	18.9%	32.0%	16.0%	17.1%
ある程度感じる	52.7%	54.8%	52.2%	48.1%	54.5%	55.5%	59.6%	54.4%	45.9%	48.5%	52.4%	54.2%	44.8%	56.0%	61.0%
あまり感じない	25.9%	25.4%	26.7%	32.8%	30.4%	26.8%	26.3%	25.1%	25.1%	17.2%	29.6%	20.2%	14.5%	22.0%	9.8%
全く感じない	3.4%	3.0%	3.8%	7.4%	5.4%	4.3%	1.7%	2.4%	2.8%	3.8%	3.3%	3.5%	2.9%	3.3%	9.8%
無記入	3.2%	2.0%	2.7%	0.0%	0.7%	1.2%	0.4%	2.2%	5.6%	9.6%	2.3%	3.3%	5.8%	2.7%	2.4%

(22) 地域コミュニティ活動が盛んである

選択項目	全体	男性	女性	二十代	三十代	四十代	五十代	六十代	七十代	八十代以上	合併前の 上越市	13区			
												旧東頸城郡	旧中頸城郡	旧西頸城郡	
そう感じる	4.0%	4.2%	3.5%	1.6%	4.7%	2.7%	1.7%	4.4%	7.7%	4.2%	3.2%	5.2%	5.8%	5.2%	2.4%
ある程度感じる	36.5%	37.6%	36.0%	30.7%	34.8%	42.7%	35.8%	38.4%	34.6%	38.9%	35.6%	38.8%	44.2%	37.9%	34.1%
あまり感じない	49.5%	50.5%	50.2%	57.1%	53.2%	49.1%	57.1%	49.6%	44.1%	35.1%	51.9%	46.0%	41.3%	46.9%	48.8%
全く感じない	6.0%	5.6%	6.2%	10.6%	6.7%	4.9%	4.4%	4.9%	7.0%	7.5%	6.0%	6.1%	3.5%	6.4%	12.2%
無記入	4.1%	2.1%	4.1%	0.0%	0.7%	0.6%	1.0%	2.7%	6.7%	14.2%	3.3%	3.9%	5.2%	3.6%	2.4%

(23) 市民の声を生かした「まちづくり」がすすめられている

選択項目	全体	男性	女性	二十代	三十代	四十代	五十代	六十代	七十代	八十代以上	合併前の 上越市	13区			
												旧東頸城郡	旧中頸城郡	旧西頸城郡	
そう感じる	2.3%	2.1%	2.0%	0.0%	1.7%	0.6%	0.8%	2.5%	5.1%	4.6%	2.1%	2.7%	3.5%	2.6%	0.0%
ある程度感じる	23.6%	25.1%	22.3%	17.5%	20.7%	20.4%	19.6%	27.6%	27.4%	30.1%	23.5%	24.6%	26.2%	24.9%	12.2%
あまり感じない	57.6%	57.1%	59.9%	56.6%	59.9%	64.9%	66.5%	57.3%	49.7%	45.2%	58.8%	56.3%	48.3%	57.4%	68.3%
全く感じない	12.8%	14.0%	11.7%	25.9%	17.1%	12.8%	12.3%	9.6%	11.6%	8.4%	13.0%	12.6%	14.5%	12.1%	14.6%
無記入	3.8%	1.7%	4.1%	0.0%	0.7%	1.2%	0.8%	2.9%	6.3%	11.7%	2.7%	3.9%	7.6%	3.0%	4.9%

(24) 行政から市民への情報提供が充実している

選択項目	全体	男性	女性	二十代	三十代	四十代	五十代	六十代	七十代	八十代以上	合併前の 上越市	13区			
												旧東頸城郡	旧中頸城郡	旧西頸城郡	
そう感じる	3.8%	3.9%	3.5%	0.5%	2.7%	1.5%	0.8%	3.6%	9.7%	7.1%	3.8%	4.0%	4.7%	3.9%	2.4%
ある程度感じる	36.8%	37.7%	36.7%	27.5%	31.1%	31.4%	32.3%	45.3%	40.8%	42.7%	37.3%	36.4%	36.6%	36.6%	31.7%
あまり感じない	45.5%	45.5%	47.1%	54.0%	47.2%	55.8%	58.1%	40.0%	36.2%	30.5%	46.2%	45.3%	42.4%	46.1%	41.5%
全く感じない	10.4%	11.1%	9.6%	18.0%	18.1%	10.1%	8.1%	8.5%	8.8%	7.5%	10.0%	11.2%	11.6%	10.7%	19.5%
無記入	3.4%	1.8%	3.2%	0.0%	1.0%	1.2%	0.6%	2.5%	4.4%	12.1%	2.7%	3.2%	4.7%	2.7%	4.9%

(25) 行政サービスが充実している

選択項目	全体	男性	女性	二十代	三十代	四十代	五十代	六十代	七十代	八十代以上	合併前の 上越市	13区			
												旧東頸城郡	旧中頸城郡	旧西頸城郡	
そう感じる	3.1%	3.4%	2.6%	1.1%	1.7%	0.9%	0.6%	2.5%	7.9%	7.5%	3.2%	3.1%	4.7%	2.7%	2.4%
ある程度感じる	31.0%	31.7%	30.2%	19.0%	26.8%	24.4%	24.0%	39.6%	36.9%	41.0%	32.5%	28.8%	31.4%	29.0%	14.6%
あまり感じない	50.6%	50.6%	52.9%	58.2%	51.5%	60.1%	64.6%	45.6%	40.8%	33.9%	50.5%	51.7%	44.2%	53.3%	53.7%
全く感じない	12.1%	12.7%	11.4%	21.7%	19.1%	13.7%	10.0%	9.8%	9.7%	7.9%	11.3%	13.6%	15.1%	12.6%	24.4%
無記入	3.2%	1.6%	2.9%	0.0%	1.0%	0.9%	0.8%	2.4%	4.6%	9.6%	2.5%	2.9%	4.7%	2.3%	4.9%

問6 上越市が行っている主要な61項目の取組について、どのようにお感じですか。

(1) 火災、水害、地震などへの防災対策

選択項目	全体	男性	女性	二十代	三十代	四十代	五十代	六十代	七十代	八十代以上	合併前の上越市	13区				
												旧東頸城郡	旧中頸城郡	旧西頸城郡		
現在の満足度	満足している	4.3%	5.1%	3.5%	3.7%	3.0%	3.7%	3.8%	4.9%	5.1%	5.4%	4.3%	4.2%	4.1%	4.3%	2.4%
	やや満足している	32.7%	34.8%	30.6%	20.1%	28.8%	28.4%	30.2%	39.8%	36.2%	36.0%	32.3%	33.2%	33.1%	34.0%	19.5%
	どちらともいえない	47.1%	46.3%	49.8%	60.8%	55.5%	56.7%	51.0%	41.8%	39.2%	35.1%	48.9%	45.0%	43.0%	45.1%	51.2%
	やや不満である	9.6%	9.2%	9.5%	13.2%	9.4%	6.4%	11.0%	8.7%	10.4%	8.4%	9.4%	10.0%	8.1%	10.0%	17.1%
	不満である	2.5%	2.3%	2.8%	2.1%	3.0%	3.0%	2.3%	2.4%	2.8%	1.7%	2.0%	3.4%	1.7%	3.5%	7.3%
	無記入	3.8%	2.3%	3.8%	0.0%	0.3%	1.8%	1.7%	2.4%	6.3%	13.4%	3.0%	4.3%	9.9%	3.1%	2.4%
今後の重要度	たいへん重要である	48.8%	49.5%	48.9%	54.0%	48.8%	47.3%	51.9%	51.3%	47.1%	39.7%	50.4%	47.0%	41.3%	48.4%	43.9%
	ある程度重要である	36.5%	37.4%	36.4%	39.7%	41.5%	41.2%	38.3%	35.3%	31.3%	32.2%	35.8%	37.8%	38.4%	38.0%	31.7%
	どちらともいえない	6.5%	5.7%	7.4%	4.8%	6.4%	7.6%	5.6%	5.6%	7.7%	7.9%	6.6%	6.3%	7.0%	6.1%	7.3%
	あまり重要ではない	1.1%	1.2%	1.0%	1.1%	2.0%	0.3%	1.3%	0.9%	0.7%	1.3%	1.0%	1.1%	0.6%	1.2%	2.4%
	重要ではない	0.2%	0.3%	0.0%	0.5%	0.0%	0.3%	0.0%	0.0%	0.2%	0.0%	0.2%	0.0%	0.0%	0.0%	0.0%
	無記入	7.0%	5.9%	6.3%	0.0%	1.3%	3.4%	2.9%	6.9%	13.0%	18.8%	6.0%	7.7%	12.8%	6.3%	14.6%

(2) 防犯灯の設置など、防犯対策

選択項目	全体	男性	女性	二十代	三十代	四十代	五十代	六十代	七十代	八十代以上	合併前の上越市	13区				
												旧東頸城郡	旧中頸城郡	旧西頸城郡		
現在の満足度	満足している	5.2%	6.6%	3.4%	0.5%	2.7%	2.1%	2.5%	6.0%	11.6%	9.6%	4.6%	6.3%	5.8%	6.5%	4.9%
	やや満足している	30.4%	33.2%	26.9%	17.5%	18.1%	22.6%	24.4%	40.5%	39.2%	39.3%	29.7%	31.8%	32.6%	32.3%	19.5%
	どちらともいえない	37.5%	36.0%	41.0%	48.7%	46.8%	48.8%	44.8%	29.6%	26.7%	27.2%	39.0%	35.5%	30.2%	36.2%	43.9%
	やや不満である	19.3%	18.5%	20.8%	24.9%	25.1%	22.6%	22.9%	17.8%	14.6%	9.2%	20.2%	18.3%	18.6%	18.1%	22.0%
	不満である	4.2%	3.6%	4.6%	8.5%	7.0%	2.7%	4.4%	4.0%	1.9%	2.5%	4.0%	4.5%	4.7%	4.3%	7.3%
	無記入	3.3%	2.1%	3.3%	0.0%	0.3%	1.2%	1.0%	2.0%	6.0%	12.1%	2.7%	3.6%	8.1%	2.6%	2.4%
今後の重要度	たいへん重要である	38.1%	35.9%	40.3%	43.4%	38.5%	37.5%	33.1%	42.4%	41.5%	29.3%	38.7%	37.5%	33.1%	38.9%	29.3%
	ある程度重要である	45.6%	48.1%	44.7%	41.8%	51.5%	46.0%	54.8%	43.5%	38.1%	43.1%	46.3%	45.3%	45.9%	44.5%	56.1%
	どちらともいえない	8.1%	8.1%	8.3%	13.8%	7.7%	11.9%	8.5%	4.9%	6.3%	8.8%	7.9%	8.3%	5.2%	9.0%	7.3%
	あまり重要ではない	1.1%	1.4%	0.9%	0.5%	0.7%	1.2%	1.3%	1.3%	1.2%	0.8%	1.0%	1.2%	1.7%	1.2%	0.0%
	重要ではない	0.2%	0.3%	0.1%	0.5%	0.3%	0.3%	0.0%	0.0%	0.2%	0.4%	0.3%	0.1%	0.6%	0.0%	0.0%
	無記入	7.0%	6.2%	5.7%	0.0%	1.3%	3.0%	2.3%	8.0%	12.8%	17.6%	5.9%	7.6%	13.4%	6.4%	7.3%

(3) 交通安全対策

選択項目	全体	男性	女性	二十代	三十代	四十代	五十代	六十代	七十代	八十代以上	合併前の上越市	13区				
												旧東頸城郡	旧中頸城郡	旧西頸城郡		
現在の満足度	満足している	4.3%	4.4%	3.9%	3.2%	5.4%	2.7%	2.3%	4.4%	6.7%	5.4%	4.3%	4.1%	5.8%	3.6%	4.9%
	やや満足している	33.3%	35.5%	31.5%	29.6%	28.8%	29.6%	27.9%	38.0%	36.7%	40.6%	32.7%	34.7%	33.7%	35.5%	22.0%
	どちらともいえない	46.4%	44.9%	49.6%	53.4%	50.8%	52.7%	55.8%	43.3%	38.1%	34.3%	47.0%	46.1%	43.6%	46.2%	53.7%
	やや不満である	9.4%	9.8%	9.0%	7.9%	12.0%	11.6%	9.8%	8.9%	9.7%	4.6%	9.7%	9.1%	8.1%	9.1%	12.2%
	不満である	2.7%	2.7%	2.4%	5.8%	2.7%	1.8%	2.5%	2.2%	2.6%	2.9%	3.0%	2.1%	1.7%	2.1%	4.9%
	無記入	3.8%	2.7%	3.6%	0.0%	0.3%	1.5%	1.7%	3.3%	6.3%	12.1%	3.2%	4.0%	7.0%	3.4%	2.4%
今後の重要度	たいへん重要である	33.2%	32.5%	34.2%	30.7%	30.1%	31.4%	31.0%	36.4%	38.3%	31.4%	33.6%	32.8%	33.1%	33.3%	22.0%
	ある程度重要である	44.8%	45.6%	44.9%	47.1%	49.2%	47.3%	50.0%	43.5%	39.7%	38.1%	44.9%	45.2%	39.5%	46.0%	53.7%
	どちらともいえない	13.2%	13.6%	13.7%	20.1%	16.7%	16.8%	15.0%	11.1%	8.1%	9.6%	13.1%	13.7%	12.2%	13.9%	14.6%
	あまり重要ではない	1.2%	1.4%	1.1%	1.6%	2.0%	0.9%	1.3%	1.5%	0.7%	0.4%	1.4%	0.8%	1.7%	0.7%	0.0%
	重要ではない	0.2%	0.3%	0.2%	0.5%	0.7%	0.3%	0.0%	0.0%	0.2%	0.4%	0.4%	0.0%	0.0%	0.0%	0.0%
	無記入	7.3%	6.6%	5.9%	0.0%	1.3%	3.4%	2.7%	7.6%	13.0%	20.1%	6.6%	7.5%	13.4%	6.1%	9.8%

(4) 大気や水質・騒音などの公害対策係

	選択項目	全体	男性	女性	二十代	三十代	四十代	五十代	六十代	七十代	八十代以上	合併前の 上越市	13区	13区		
														旧東頸城郡	旧中頸城郡	旧西頸城郡
現在の満足度	満足している	5.6%	5.6%	5.2%	9.0%	6.4%	5.5%	3.3%	4.4%	7.2%	6.3%	4.1%	7.6%	11.6%	6.8%	7.3%
	やや満足している	27.1%	28.8%	26.6%	25.9%	22.7%	23.2%	25.8%	32.4%	30.9%	24.3%	26.7%	28.0%	26.7%	28.3%	29.3%
	どちらともいえない	50.7%	49.4%	53.1%	52.4%	59.2%	59.1%	56.5%	45.8%	42.5%	44.4%	52.4%	48.5%	45.3%	49.2%	48.8%
	やや不満である	10.1%	10.7%	8.9%	11.1%	9.4%	7.9%	9.8%	10.5%	11.1%	10.5%	11.0%	8.8%	5.2%	9.5%	9.8%
	不満である	2.2%	2.4%	2.3%	1.6%	2.0%	2.7%	3.1%	2.9%	1.2%	0.8%	2.3%	2.2%	3.5%	2.0%	2.4%
	無記入	4.3%	3.1%	4.0%	0.0%	0.3%	1.5%	1.5%	4.0%	7.2%	13.8%	3.5%	4.8%	7.6%	4.3%	2.4%
今後の重要度	たいへん重要である	27.6%	28.3%	27.2%	29.1%	26.8%	26.8%	26.9%	31.1%	28.5%	21.8%	27.9%	27.4%	24.4%	28.4%	22.0%
	ある程度重要である	45.7%	45.8%	46.9%	46.6%	48.2%	44.8%	51.0%	43.6%	44.5%	42.3%	46.9%	44.3%	39.0%	45.2%	51.2%
	どちらともいえない	17.4%	17.0%	18.1%	18.0%	20.7%	22.0%	17.7%	15.5%	13.5%	16.7%	16.7%	18.5%	19.8%	18.4%	14.6%
	あまり重要ではない	1.9%	2.1%	2.0%	5.8%	2.3%	3.4%	1.5%	1.6%	0.7%	0.4%	2.1%	1.7%	4.1%	1.0%	4.9%
	重要ではない	0.2%	0.3%	0.1%	0.5%	0.7%	0.0%	0.2%	0.2%	0.0%	0.0%	0.2%	0.2%	0.0%	0.3%	0.0%
	無記入	7.2%	6.4%	5.7%	0.0%	1.3%	3.0%	2.7%	8.0%	12.8%	18.8%	6.2%	7.8%	12.8%	6.8%	7.3%

(5) 二酸化炭素の発生抑制など、地球温暖化対策

	選択項目	全体	男性	女性	二十代	三十代	四十代	五十代	六十代	七十代	八十代以上	合併前の 上越市	13区	13区		
														旧東頸城郡	旧中頸城郡	旧西頸城郡
現在の満足度	満足している	2.2%	1.6%	2.8%	2.6%	4.0%	1.2%	2.1%	2.2%	1.6%	1.7%	1.9%	2.7%	4.1%	2.2%	4.9%
	やや満足している	14.4%	15.5%	13.7%	11.1%	11.4%	14.0%	12.5%	16.7%	17.9%	15.1%	13.7%	15.9%	16.3%	16.0%	12.2%
	どちらともいえない	63.1%	62.5%	65.4%	71.4%	67.9%	71.3%	65.8%	61.1%	57.1%	52.7%	63.0%	63.8%	60.5%	64.3%	68.3%
	やや不満である	12.1%	14.4%	9.8%	11.6%	13.4%	9.1%	14.8%	12.4%	11.4%	11.3%	13.8%	9.7%	7.6%	10.2%	9.8%
	不満である	3.3%	3.1%	3.5%	2.6%	3.0%	2.7%	3.3%	3.6%	3.9%	3.3%	3.3%	3.5%	3.5%	3.5%	2.4%
	無記入	4.8%	2.9%	4.7%	0.5%	0.3%	1.5%	1.5%	4.0%	8.1%	15.9%	4.3%	4.5%	8.1%	3.8%	2.4%
今後の重要度	たいへん重要である	33.8%	33.7%	34.8%	38.6%	37.1%	33.2%	32.5%	34.5%	36.2%	25.9%	34.4%	33.6%	30.2%	35.0%	22.0%
	ある程度重要である	39.0%	40.9%	37.8%	29.1%	40.1%	39.6%	44.8%	39.5%	36.7%	36.8%	39.9%	37.7%	33.1%	38.7%	39.0%
	どちらともいえない	17.7%	16.1%	20.0%	27.5%	16.4%	21.6%	18.5%	16.2%	13.2%	17.2%	17.0%	19.1%	19.2%	18.6%	26.8%
	あまり重要ではない	1.6%	2.5%	1.0%	2.1%	3.7%	1.5%	1.0%	2.0%	0.7%	1.3%	1.9%	1.3%	3.5%	0.9%	0.0%
	重要ではない	0.6%	0.9%	0.3%	2.1%	1.3%	1.2%	0.4%	0.0%	0.2%	0.0%	0.5%	0.7%	1.2%	0.5%	2.4%
	無記入	7.2%	5.9%	6.1%	0.5%	1.3%	2.7%	2.7%	7.8%	13.0%	18.8%	6.4%	7.5%	12.8%	6.3%	9.8%

(6) 産業廃棄物の処理対策

	選択項目	全体	男性	女性	二十代	三十代	四十代	五十代	六十代	七十代	八十代以上	合併前の 上越市	13区	13区		
														旧東頸城郡	旧中頸城郡	旧西頸城郡
現在の満足度	満足している	3.9%	3.4%	4.2%	2.6%	4.3%	1.8%	1.7%	3.5%	7.4%	5.4%	3.6%	4.2%	4.7%	4.0%	4.9%
	やや満足している	23.5%	26.4%	20.3%	14.8%	15.4%	15.9%	21.5%	30.7%	27.6%	30.5%	22.2%	25.6%	31.4%	24.3%	24.4%
	どちらともいえない	49.5%	47.0%	53.6%	68.8%	62.5%	61.9%	51.7%	41.3%	40.4%	35.6%	50.5%	48.4%	41.3%	50.0%	48.8%
	やや不満である	15.0%	16.5%	14.0%	11.6%	13.7%	14.0%	20.2%	16.7%	12.5%	11.7%	15.8%	14.1%	9.9%	14.8%	17.1%
	不満である	3.7%	3.7%	3.3%	2.1%	3.7%	4.6%	3.3%	4.0%	4.4%	2.5%	4.0%	3.4%	3.5%	3.4%	2.4%
	無記入	4.5%	3.0%	4.6%	0.0%	0.3%	1.8%	1.7%	3.8%	7.7%	14.2%	4.0%	4.4%	9.3%	3.4%	2.4%
今後の重要度	たいへん重要である	36.4%	39.5%	34.1%	34.4%	30.4%	31.1%	39.4%	42.4%	39.4%	29.3%	35.3%	38.4%	39.0%	38.7%	31.7%
	ある程度重要である	40.3%	40.0%	41.7%	38.1%	47.8%	45.1%	43.8%	38.0%	35.3%	35.6%	41.8%	38.3%	32.6%	39.5%	41.5%
	どちらともいえない	14.8%	12.5%	17.3%	26.5%	18.7%	19.8%	13.5%	10.0%	10.2%	15.5%	15.0%	14.6%	13.4%	15.0%	12.2%
	あまり重要ではない	1.2%	1.4%	1.1%	0.5%	2.0%	0.9%	1.0%	1.6%	1.2%	0.8%	1.3%	1.0%	1.2%	0.8%	4.9%
	重要ではない	0.2%	0.2%	0.1%	0.5%	0.0%	0.0%	0.0%	0.0%	0.0%	0.0%	0.1%	0.1%	0.0%	0.1%	0.0%
	無記入	7.2%	6.4%	5.8%	0.0%	1.0%	3.0%	2.3%	8.0%	13.5%	18.8%	6.4%	7.5%	14.0%	6.0%	9.8%

(7) 太陽光発電や風力発電など、新エネルギーの利用

	選択項目	全体	男性	女性	二十代	三十代	四十代	五十代	六十代	七十代	八十代以上	合併前の 上越市	13区	旧東頸城郡	旧中頸城郡	旧西頸城郡
現在の満足度	満足している	1.4%	1.0%	1.7%	0.0%	3.3%	1.2%	0.6%	1.3%	1.4%	1.7%	1.4%	1.2%	1.2%	1.0%	4.9%
	やや満足している	8.2%	8.5%	8.1%	14.3%	9.7%	8.8%	6.9%	6.5%	7.7%	7.5%	8.7%	7.3%	5.8%	7.7%	7.3%
	どちらともいえない	56.4%	52.0%	62.0%	57.1%	57.2%	57.3%	58.3%	58.4%	55.2%	51.5%	55.7%	58.2%	62.2%	57.2%	61.0%
	やや不満である	21.5%	25.0%	17.9%	16.9%	23.4%	22.3%	24.6%	21.8%	20.0%	17.6%	23.2%	18.8%	11.6%	20.4%	17.1%
	不満である	7.4%	9.9%	5.2%	11.6%	5.7%	8.8%	7.7%	8.2%	5.8%	5.0%	6.5%	9.1%	10.5%	8.9%	7.3%
	無記入	5.1%	3.6%	5.0%	0.0%	0.7%	1.5%	1.9%	3.8%	10.0%	16.7%	4.4%	5.4%	8.7%	4.8%	2.4%
今後の重要度	たいへん重要である	28.2%	32.4%	25.3%	30.7%	34.1%	29.6%	28.5%	29.1%	25.8%	20.1%	29.6%	26.7%	23.3%	27.6%	24.4%
	ある程度重要である	40.2%	39.7%	41.6%	36.0%	40.5%	40.5%	45.4%	42.5%	36.9%	36.0%	40.1%	40.6%	31.4%	42.7%	39.0%
	どちらともいえない	21.4%	18.2%	24.6%	28.6%	18.7%	24.4%	20.8%	19.1%	20.4%	22.6%	21.1%	22.0%	27.9%	20.6%	24.4%
	あまり重要ではない	2.0%	2.3%	1.9%	1.6%	4.7%	1.8%	1.9%	1.5%	2.6%	0.4%	2.1%	1.9%	3.5%	1.7%	0.0%
	重要ではない	0.8%	1.0%	0.5%	2.1%	0.7%	0.9%	0.4%	0.4%	0.9%	0.4%	0.6%	0.8%	0.0%	1.0%	0.0%
	無記入	7.4%	6.4%	6.1%	1.1%	1.3%	2.7%	2.9%	7.5%	13.5%	20.5%	6.5%	8.0%	14.0%	6.4%	12.2%

(8) 自然保護、環境保全をすすめる啓発活動

	選択項目	全体	男性	女性	二十代	三十代	四十代	五十代	六十代	七十代	八十代以上	合併前の 上越市	13区	旧東頸城郡	旧中頸城郡	旧西頸城郡
現在の満足度	満足している	2.0%	2.1%	2.0%	2.6%	3.3%	1.5%	1.3%	1.6%	2.3%	2.1%	2.1%	1.8%	1.7%	1.7%	4.9%
	やや満足している	16.8%	16.3%	17.5%	20.1%	15.4%	16.8%	14.0%	17.5%	16.2%	22.2%	15.6%	18.8%	18.6%	18.8%	19.5%
	どちらともいえない	59.7%	59.5%	60.8%	60.8%	65.9%	64.0%	64.0%	59.1%	56.6%	45.2%	60.1%	59.7%	59.3%	60.2%	53.7%
	やや不満である	13.2%	15.8%	11.0%	10.6%	13.4%	13.1%	16.3%	13.6%	12.1%	11.3%	13.8%	12.3%	8.7%	12.8%	19.5%
	不満である	3.1%	3.1%	2.9%	5.8%	1.7%	2.4%	2.5%	3.6%	3.0%	3.3%	3.6%	2.2%	3.5%	2.1%	0.0%
	無記入	5.2%	3.1%	5.9%	0.0%	0.3%	2.1%	2.1%	4.5%	9.7%	15.9%	4.8%	5.1%	8.1%	4.6%	2.4%
今後の重要度	たいへん重要である	24.6%	27.2%	22.4%	27.0%	30.1%	22.0%	23.8%	27.3%	23.7%	17.2%	25.7%	23.0%	21.5%	23.7%	17.1%
	ある程度重要である	43.9%	43.9%	45.0%	48.1%	42.1%	44.2%	49.4%	44.5%	39.9%	40.6%	44.1%	43.7%	33.7%	46.2%	39.0%
	どちらともいえない	22.0%	20.1%	24.2%	24.3%	23.7%	28.0%	21.7%	18.7%	19.5%	21.3%	21.3%	23.5%	29.7%	21.7%	31.7%
	あまり重要ではない	1.8%	2.0%	1.7%	0.0%	1.7%	2.4%	2.5%	1.5%	1.6%	1.7%	1.7%	1.8%	1.2%	2.0%	2.4%
	重要ではない	0.2%	0.4%	0.1%	0.5%	0.0%	0.9%	0.2%	0.0%	0.2%	0.0%	0.2%	0.3%	0.6%	0.3%	0.0%
	無記入	7.6%	6.3%	6.6%	0.0%	2.3%	2.4%	2.5%	8.0%	15.1%	19.2%	7.0%	7.5%	13.4%	6.1%	9.8%

(9) ごみの減量化とリサイクルの推進

	選択項目	全体	男性	女性	二十代	三十代	四十代	五十代	六十代	七十代	八十代以上	合併前の 上越市	13区	旧東頸城郡	旧中頸城郡	旧西頸城郡
現在の満足度	満足している	8.4%	7.5%	8.9%	8.5%	8.7%	4.0%	6.9%	9.5%	10.9%	10.0%	8.1%	8.9%	7.6%	8.9%	14.6%
	やや満足している	42.3%	41.2%	43.3%	37.0%	29.8%	38.1%	40.8%	50.5%	47.1%	43.5%	42.5%	42.3%	47.1%	41.5%	36.6%
	どちらともいえない	33.1%	34.8%	32.7%	36.5%	41.8%	44.8%	37.5%	25.6%	27.6%	23.8%	32.7%	33.9%	29.7%	35.2%	29.3%
	やや不満である	10.5%	11.5%	9.7%	13.8%	15.4%	10.1%	11.7%	9.8%	7.0%	8.4%	10.6%	10.4%	9.3%	10.3%	17.1%
	不満である	2.5%	2.8%	2.4%	4.2%	4.0%	1.5%	1.9%	2.5%	1.9%	3.3%	3.2%	1.6%	0.6%	2.0%	0.0%
	無記入	3.2%	2.2%	3.0%	0.0%	0.3%	1.5%	1.3%	2.0%	5.6%	10.9%	2.9%	2.9%	5.8%	2.2%	2.4%
今後の重要度	たいへん重要である	38.2%	38.8%	38.1%	39.7%	36.8%	32.9%	36.3%	41.6%	42.7%	34.7%	38.5%	38.1%	32.6%	39.8%	29.3%
	ある程度重要である	42.1%	41.4%	43.5%	42.9%	42.5%	45.4%	49.6%	41.3%	35.7%	38.1%	42.4%	41.9%	36.6%	42.3%	56.1%
	どちらともいえない	11.4%	11.7%	11.5%	13.2%	15.1%	18.0%	10.4%	8.9%	8.1%	9.2%	11.7%	11.1%	16.9%	10.2%	4.9%
	あまり重要ではない	1.4%	1.8%	1.1%	1.6%	3.7%	1.2%	0.6%	1.3%	0.9%	0.4%	1.0%	1.8%	1.7%	1.8%	2.4%
	重要ではない	0.4%	0.4%	0.4%	2.1%	0.7%	0.3%	0.4%	0.0%	0.2%	0.0%	0.5%	0.2%	0.0%	0.3%	0.0%
	無記入	6.6%	5.9%	5.4%	0.5%	1.3%	2.1%	2.7%	6.9%	12.3%	17.6%	5.9%	6.8%	12.2%	5.6%	7.3%

(10) 地域福祉を支える市民のボランティア活動への支援

	選択項目	全体	男性	女性	二十代	三十代	四十代	五十代	六十代	七十代	八十代以上	合併前の 上越市	13区			
													旧東頸城郡	旧中頸城郡	旧西頸城郡	
現在の満足度	満足している	2.3%	2.5%	2.0%	0.0%	2.7%	1.2%	1.5%	2.7%	3.5%	2.5%	1.7%	3.0%	4.1%	2.9%	0.0%
	やや満足している	16.9%	16.0%	17.8%	12.2%	12.7%	13.4%	12.1%	20.4%	21.8%	23.0%	16.1%	18.3%	23.3%	17.1%	22.0%
	どちらともいえない	64.2%	64.5%	66.0%	76.7%	69.6%	72.9%	70.8%	61.5%	54.1%	49.8%	67.1%	60.0%	51.7%	62.0%	58.5%
	やや不満である	9.9%	12.0%	7.5%	9.5%	9.7%	9.8%	12.5%	10.0%	10.2%	5.4%	9.3%	11.0%	9.3%	11.5%	9.8%
	不満である	1.8%	2.0%	1.5%	1.1%	3.7%	1.5%	1.5%	1.5%	1.4%	2.5%	1.4%	2.3%	1.7%	2.2%	7.3%
	無記入	5.0%	3.1%	5.3%	0.5%	1.7%	1.2%	1.7%	4.0%	9.0%	16.7%	4.3%	5.3%	9.9%	4.4%	2.4%
今後の重要度	たいへん重要である	17.1%	16.5%	17.2%	20.1%	19.1%	14.6%	11.0%	16.5%	23.4%	16.7%	15.9%	18.9%	19.8%	19.1%	9.8%
	ある程度重要である	46.1%	47.8%	45.9%	34.9%	45.5%	40.5%	52.9%	51.6%	43.9%	44.4%	46.1%	46.9%	44.2%	47.3%	51.2%
	どちらともいえない	25.8%	25.8%	27.0%	40.7%	29.4%	37.5%	29.6%	21.6%	14.8%	17.6%	27.3%	23.9%	18.6%	25.0%	24.4%
	あまり重要ではない	1.7%	1.7%	1.9%	2.6%	2.0%	2.4%	2.5%	0.9%	1.4%	0.8%	2.3%	0.9%	1.7%	0.7%	2.4%
	重要ではない	0.7%	1.1%	0.3%	1.1%	1.7%	0.9%	0.6%	0.2%	0.5%	0.0%	0.6%	0.8%	1.2%	0.8%	0.0%
	無記入	8.5%	7.1%	7.7%	0.5%	2.3%	4.0%	3.3%	9.1%	16.0%	20.5%	7.8%	8.7%	14.5%	7.2%	12.2%

(11) 障害のある人、高齢者などが安全・安心に生活できるバリアフリーの環境づくり

	選択項目	全体	男性	女性	二十代	三十代	四十代	五十代	六十代	七十代	八十代以上	合併前の 上越市	13区			
													旧東頸城郡	旧中頸城郡	旧西頸城郡	
現在の満足度	満足している	1.8%	1.6%	2.0%	0.0%	1.7%	1.2%	0.4%	2.7%	2.8%	3.3%	1.6%	2.1%	2.3%	2.1%	2.4%
	やや満足している	16.3%	17.6%	15.4%	13.2%	15.7%	11.6%	13.3%	19.3%	18.8%	20.5%	16.0%	17.1%	16.9%	16.9%	22.0%
	どちらともいえない	53.1%	52.7%	55.0%	58.2%	57.2%	59.5%	58.3%	50.5%	48.0%	43.1%	53.6%	53.0%	51.2%	53.4%	53.7%
	やや不満である	19.4%	20.3%	18.5%	21.2%	20.4%	22.6%	21.7%	18.4%	18.1%	13.4%	21.1%	17.0%	15.7%	17.6%	12.2%
	不満である	5.0%	5.2%	4.6%	6.9%	4.0%	4.0%	5.0%	5.5%	4.6%	5.4%	4.6%	5.4%	4.1%	5.6%	7.3%
	無記入	4.3%	2.7%	4.5%	0.5%	1.0%	1.2%	1.3%	3.6%	7.7%	14.2%	3.1%	5.3%	9.9%	4.4%	2.4%
今後の重要度	たいへん重要である	31.7%	31.2%	32.4%	39.7%	32.4%	30.5%	26.5%	31.3%	38.1%	27.2%	32.5%	30.6%	29.1%	31.4%	22.0%
	ある程度重要である	44.7%	46.7%	43.9%	36.0%	47.5%	45.7%	52.9%	47.5%	36.9%	41.8%	45.1%	44.8%	39.0%	46.0%	46.3%
	どちらともいえない	14.4%	13.7%	15.6%	21.2%	16.4%	18.6%	16.3%	12.0%	10.0%	10.5%	14.0%	15.4%	15.7%	15.1%	19.5%
	あまり重要ではない	1.0%	1.3%	0.8%	1.6%	1.3%	1.2%	1.0%	0.5%	0.9%	0.8%	1.2%	0.8%	1.2%	0.8%	0.0%
	重要ではない	0.4%	0.5%	0.2%	1.1%	0.0%	0.6%	0.2%	0.2%	0.5%	0.0%	0.4%	0.2%	0.0%	0.3%	0.0%
	無記入	7.8%	6.5%	7.1%	0.5%	2.3%	3.4%	3.1%	8.5%	13.7%	19.7%	6.9%	8.3%	15.1%	6.5%	12.2%

(12) 障害のある人の自立・社会参加の支援と施設整備

	選択項目	全体	男性	女性	二十代	三十代	四十代	五十代	六十代	七十代	八十代以上	合併前の 上越市	13区			
													旧東頸城郡	旧中頸城郡	旧西頸城郡	
現在の満足度	満足している	1.8%	1.7%	1.7%	0.5%	2.3%	0.9%	1.5%	1.6%	2.8%	2.1%	1.7%	1.6%	1.7%	1.6%	2.4%
	やや満足している	12.8%	12.9%	12.8%	9.5%	10.7%	7.9%	11.5%	15.6%	15.3%	16.7%	12.8%	13.1%	11.0%	13.0%	24.4%
	どちらともいえない	59.2%	59.1%	61.0%	69.3%	68.2%	69.5%	60.0%	55.6%	52.9%	45.6%	61.0%	57.0%	55.8%	57.6%	51.2%
	やや不満である	16.2%	16.9%	15.8%	14.8%	14.0%	16.8%	19.8%	17.3%	15.1%	13.4%	16.5%	15.9%	13.4%	16.4%	17.1%
	不満である	4.7%	5.8%	3.3%	4.8%	3.7%	3.7%	5.2%	6.0%	3.9%	4.2%	3.9%	5.9%	6.4%	5.9%	4.9%
	無記入	5.2%	3.6%	5.4%	1.1%	1.0%	1.2%	2.1%	3.8%	10.0%	18.0%	4.0%	6.4%	11.6%	5.6%	0.0%
今後の重要度	たいへん重要である	27.4%	27.2%	27.5%	33.9%	27.4%	26.5%	26.9%	27.5%	29.9%	20.1%	27.6%	27.2%	26.7%	27.7%	19.5%
	ある程度重要である	44.5%	45.4%	45.4%	34.9%	48.5%	43.6%	50.2%	48.5%	39.4%	41.4%	44.9%	44.6%	37.2%	46.1%	48.8%
	どちらともいえない	18.7%	19.0%	18.9%	28.6%	20.4%	25.3%	18.8%	15.1%	13.2%	17.6%	18.5%	19.3%	19.8%	18.9%	24.4%
	あまり重要ではない	0.8%	0.9%	0.7%	1.6%	0.3%	1.2%	0.6%	0.4%	1.2%	1.3%	0.9%	0.7%	0.6%	0.8%	0.0%
	重要ではない	0.4%	0.4%	0.2%	0.5%	0.7%	0.6%	0.2%	0.2%	0.2%	0.0%	0.5%	0.0%	0.0%	0.0%	0.0%
	無記入	8.2%	7.0%	7.2%	0.5%	2.7%	2.7%	3.3%	8.4%	16.0%	19.7%	7.5%	8.2%	15.7%	6.5%	7.3%

(13) 高齢者の介護のための在宅福祉制度と施設整備

選択項目	全体	男性	女性	二十代	三十代	四十代	五十代	六十代	七十代	八十代以上	合併前の上越市	13区				
												旧東頸城郡	旧中頸城郡	旧西頸城郡		
現在の満足度	満足している	2.6%	2.5%	2.7%	0.5%	2.7%	1.2%	1.5%	2.2%	5.6%	4.6%	1.9%	3.7%	3.5%	3.5%	7.3%
	やや満足している	20.9%	19.7%	22.4%	15.9%	15.7%	18.0%	18.5%	24.7%	25.3%	24.3%	19.2%	24.0%	29.1%	22.8%	24.4%
	どちらともいえない	46.5%	47.2%	46.7%	57.7%	61.9%	55.8%	46.0%	42.4%	36.9%	35.1%	49.1%	43.0%	36.6%	44.5%	41.5%
	やや不満である	19.3%	20.8%	18.1%	19.0%	14.4%	20.1%	24.4%	20.5%	16.7%	16.7%	20.0%	18.3%	15.1%	18.9%	22.0%
	不満である	6.7%	7.2%	5.9%	6.9%	4.7%	3.7%	7.9%	7.1%	8.4%	7.1%	6.6%	6.8%	8.1%	6.6%	4.9%
	無記入	4.0%	2.5%	4.1%	0.0%	0.7%	1.2%	1.7%	3.1%	7.2%	12.1%	3.2%	4.2%	7.6%	3.6%	0.0%
今後の重要度	たいへん重要である	41.7%	40.9%	42.5%	38.6%	40.1%	38.4%	41.9%	44.7%	48.7%	32.2%	40.7%	43.6%	44.2%	44.0%	34.1%
	ある程度重要である	37.6%	39.0%	38.1%	37.0%	39.8%	41.5%	44.6%	37.3%	28.5%	38.1%	39.0%	36.3%	30.2%	36.8%	51.2%
	どちらともいえない	11.7%	12.1%	11.5%	20.6%	15.4%	14.3%	9.8%	9.8%	8.1%	9.2%	11.8%	11.6%	11.6%	12.0%	4.9%
	あまり重要ではない	1.0%	1.0%	1.0%	2.1%	1.7%	1.8%	0.2%	0.0%	1.2%	1.7%	1.2%	0.6%	0.6%	0.7%	0.0%
	重要ではない	0.4%	0.6%	0.3%	1.1%	0.7%	0.9%	0.2%	0.2%	0.2%	0.4%	0.6%	0.1%	0.0%	0.1%	0.0%
	無記入	7.5%	6.4%	6.5%	0.5%	2.3%	3.0%	3.3%	8.0%	13.2%	18.4%	6.7%	7.7%	13.4%	6.4%	9.8%

(14) 高齢者のレクリエーションなど、生きがい支援

選択項目	全体	男性	女性	二十代	三十代	四十代	五十代	六十代	七十代	八十代以上	合併前の上越市	13区				
												旧東頸城郡	旧中頸城郡	旧西頸城郡		
現在の満足度	満足している	2.4%	1.9%	2.7%	0.0%	3.0%	1.2%	1.0%	3.3%	3.7%	3.3%	1.9%	3.0%	4.1%	2.7%	2.4%
	やや満足している	18.4%	17.1%	19.5%	13.2%	14.0%	15.9%	14.0%	20.5%	23.9%	25.5%	15.7%	22.7%	23.3%	22.1%	31.7%
	どちらともいえない	60.2%	62.5%	59.8%	66.1%	72.2%	70.7%	66.0%	56.9%	49.7%	43.9%	63.6%	55.7%	55.2%	56.1%	48.8%
	やや不満である	11.4%	12.4%	10.4%	14.3%	8.7%	9.5%	14.0%	11.5%	12.1%	8.8%	12.0%	10.6%	4.7%	12.0%	9.8%
	不満である	2.9%	3.0%	2.8%	5.8%	1.3%	1.5%	2.9%	3.5%	3.2%	3.3%	3.0%	2.9%	4.1%	2.5%	4.9%
	無記入	4.7%	3.1%	4.8%	0.5%	0.7%	1.2%	2.1%	4.4%	7.4%	15.1%	3.8%	5.2%	8.7%	4.6%	2.4%
今後の重要度	たいへん重要である	19.1%	17.6%	20.9%	24.9%	22.4%	18.9%	16.5%	21.8%	18.3%	12.1%	19.9%	18.1%	19.2%	18.2%	12.2%
	ある程度重要である	43.2%	44.1%	43.4%	35.4%	39.8%	43.0%	47.9%	43.5%	45.2%	43.9%	42.3%	45.2%	37.8%	46.6%	48.8%
	どちらともいえない	25.8%	27.5%	25.1%	31.2%	30.1%	31.4%	27.7%	23.6%	19.0%	21.8%	26.2%	25.6%	25.6%	25.3%	31.7%
	あまり重要ではない	2.6%	2.9%	2.4%	4.8%	3.3%	2.7%	3.5%	1.5%	2.1%	1.7%	3.0%	2.0%	2.3%	2.1%	0.0%
	重要ではない	0.9%	1.2%	0.7%	2.6%	1.7%	0.9%	0.6%	0.5%	0.5%	0.8%	1.0%	0.6%	0.0%	0.8%	0.0%
	無記入	8.3%	6.7%	7.4%	1.1%	2.7%	3.0%	3.8%	9.1%	14.8%	19.7%	7.5%	8.5%	15.1%	7.0%	7.3%

(15) 育児相談など、子育て支援と少子化対策

選択項目	全体	男性	女性	二十代	三十代	四十代	五十代	六十代	七十代	八十代以上	合併前の上越市	13区				
												旧東頸城郡	旧中頸城郡	旧西頸城郡		
現在の満足度	満足している	2.3%	1.8%	2.8%	0.5%	5.4%	2.4%	1.5%	2.2%	2.3%	1.7%	2.1%	2.7%	2.9%	2.5%	4.9%
	やや満足している	15.0%	14.1%	16.3%	12.7%	17.1%	16.5%	13.8%	16.0%	16.0%	10.5%	14.6%	15.7%	16.9%	15.1%	22.0%
	どちらともいえない	55.4%	55.9%	56.2%	54.5%	45.8%	58.5%	60.0%	57.5%	55.2%	54.0%	57.1%	53.3%	47.7%	54.4%	56.1%
	やや不満である	15.0%	17.6%	13.3%	20.1%	21.1%	15.9%	17.7%	14.2%	10.4%	7.9%	14.9%	15.6%	16.9%	15.6%	9.8%
	不満である	5.1%	5.3%	4.7%	11.1%	9.7%	5.2%	4.8%	3.6%	1.9%	2.9%	4.9%	5.1%	4.1%	5.3%	4.9%
	無記入	7.2%	5.4%	6.7%	1.1%	1.0%	1.5%	2.3%	6.5%	14.2%	23.0%	6.4%	7.6%	11.6%	7.0%	2.4%
今後の重要度	たいへん重要である	35.0%	35.2%	35.7%	47.6%	47.8%	33.5%	33.1%	34.5%	32.5%	21.3%	34.2%	36.6%	32.6%	37.6%	34.1%
	ある程度重要である	35.6%	38.0%	34.1%	33.3%	33.4%	39.6%	40.2%	36.5%	30.9%	33.5%	36.2%	35.1%	30.8%	36.1%	34.1%
	どちらともいえない	18.2%	17.0%	20.2%	17.5%	14.4%	22.0%	22.1%	16.9%	15.1%	20.1%	18.7%	17.7%	20.9%	16.8%	22.0%
	あまり重要ではない	1.4%	1.6%	1.2%	1.1%	2.3%	1.5%	1.0%	0.9%	2.1%	0.8%	1.6%	1.1%	0.6%	1.3%	0.0%
	重要ではない	0.1%	0.2%	0.0%	0.0%	0.3%	0.3%	0.0%	0.0%	0.0%	0.0%	0.1%	0.0%	0.0%	0.0%	0.0%
	無記入	9.7%	8.1%	8.9%	0.5%	1.7%	3.0%	3.5%	11.1%	19.5%	24.3%	9.3%	9.5%	15.1%	8.2%	9.8%

(16) 保育園の時間延長など、保育サービスの充実

	選択項目	全体	男性	女性	二十代	三十代	四十代	五十代	六十代	七十代	八十代以上	合併前の 上越市	13区			
													旧東頸城郡	旧中頸城郡	旧西頸城郡	
現在の満足度	満足している	4.7%	3.6%	5.9%	0.5%	8.7%	3.0%	2.3%	6.0%	7.0%	3.3%	3.8%	6.2%	6.4%	6.1%	7.3%
	やや満足している	23.2%	22.6%	24.7%	16.4%	22.4%	25.0%	23.8%	25.1%	24.6%	19.2%	22.9%	24.0%	26.7%	23.6%	19.5%
	どちらともいえない	50.9%	52.6%	50.2%	53.4%	42.1%	57.0%	56.9%	53.1%	48.0%	42.3%	51.1%	51.1%	45.9%	52.3%	48.8%
	やや不満である	10.5%	11.8%	9.3%	19.0%	17.1%	10.4%	12.7%	7.1%	6.3%	8.4%	12.3%	8.1%	5.2%	8.5%	12.2%
	不満である	3.6%	3.8%	3.4%	8.5%	9.0%	3.0%	2.5%	1.8%	2.1%	2.5%	4.1%	2.7%	2.3%	2.5%	7.3%
	無記入	7.0%	5.6%	6.4%	2.1%	0.7%	1.5%	1.9%	6.9%	12.1%	24.3%	5.8%	8.1%	13.4%	7.0%	4.9%
今後の重要度	たいへん重要である	31.2%	29.1%	34.3%	44.4%	46.2%	28.7%	29.4%	28.9%	28.3%	21.8%	32.0%	30.3%	29.1%	30.9%	24.4%
	ある程度重要である	38.4%	40.8%	37.1%	30.2%	34.8%	46.0%	42.5%	40.4%	35.3%	33.5%	39.1%	37.9%	34.9%	38.4%	41.5%
	どちらともいえない	19.5%	20.0%	19.2%	22.2%	15.1%	20.7%	23.3%	18.9%	17.6%	18.8%	18.5%	21.4%	19.2%	21.9%	22.0%
	あまり重要ではない	1.2%	1.6%	0.9%	1.6%	1.7%	1.2%	1.5%	0.7%	1.2%	0.8%	1.5%	0.7%	1.2%	0.5%	2.4%
	重要ではない	0.3%	0.3%	0.2%	0.5%	0.3%	0.6%	0.0%	0.2%	0.2%	0.4%	0.3%	0.2%	0.0%	0.3%	0.0%
	無記入	9.4%	8.1%	8.3%	1.1%	2.0%	2.7%	3.3%	10.9%	17.4%	24.7%	8.7%	9.5%	15.7%	8.1%	9.8%

(17) 妊娠、出産後の支援など、母子保健活動の推進

	選択項目	全体	男性	女性	二十代	三十代	四十代	五十代	六十代	七十代	八十代以上	合併前の 上越市	13区			
													旧東頸城郡	旧中頸城郡	旧西頸城郡	
現在の満足度	満足している	2.8%	2.2%	3.7%	0.0%	5.0%	2.1%	1.7%	3.5%	3.7%	2.5%	2.5%	3.4%	3.5%	3.3%	4.9%
	やや満足している	18.2%	16.7%	19.8%	11.1%	23.7%	19.5%	15.8%	19.8%	18.6%	15.9%	18.3%	18.1%	16.3%	18.5%	19.5%
	どちらともいえない	58.2%	60.1%	58.2%	62.4%	47.5%	64.6%	67.9%	58.2%	56.4%	47.3%	58.2%	58.9%	57.0%	59.1%	63.4%
	やや不満である	9.8%	11.1%	8.5%	18.5%	16.4%	10.7%	9.6%	7.6%	5.6%	6.7%	11.3%	7.5%	7.0%	7.8%	4.9%
	不満である	2.8%	3.1%	2.7%	6.9%	6.0%	1.5%	2.5%	2.2%	1.2%	2.1%	2.8%	2.9%	2.3%	2.9%	4.9%
	無記入	8.1%	6.9%	7.1%	1.1%	1.3%	1.5%	2.5%	8.7%	14.6%	25.5%	6.9%	9.2%	14.0%	8.5%	2.4%
今後の重要度	たいへん重要である	28.9%	28.8%	29.7%	44.4%	41.5%	25.6%	25.8%	26.4%	28.5%	18.4%	29.9%	27.7%	30.8%	27.3%	22.0%
	ある程度重要である	38.1%	39.1%	38.1%	34.4%	36.5%	41.8%	42.5%	40.4%	32.3%	36.8%	38.6%	37.8%	29.1%	39.8%	36.6%
	どちらともいえない	21.2%	20.8%	22.2%	19.6%	18.1%	27.7%	26.0%	19.8%	18.3%	17.6%	20.3%	22.8%	23.8%	22.3%	29.3%
	あまり重要ではない	1.3%	1.7%	1.1%	0.0%	2.0%	1.5%	1.9%	0.7%	1.6%	1.3%	1.6%	0.9%	0.0%	1.0%	2.4%
	重要ではない	0.2%	0.3%	0.2%	0.5%	0.0%	0.3%	0.0%	0.2%	0.2%	0.4%	0.1%	0.3%	0.0%	0.4%	0.0%
	無記入	10.3%	9.3%	8.7%	1.1%	2.0%	3.0%	3.8%	12.5%	19.0%	25.5%	9.5%	10.4%	16.3%	9.1%	9.8%

(18) 健康意識の向上と健康づくり活動の推進

	選択項目	全体	男性	女性	二十代	三十代	四十代	五十代	六十代	七十代	八十代以上	合併前の 上越市	13区			
													旧東頸城郡	旧中頸城郡	旧西頸城郡	
現在の満足度	満足している	3.4%	3.0%	3.8%	1.1%	2.0%	0.9%	1.9%	5.6%	6.0%	3.8%	2.7%	4.5%	3.5%	4.8%	2.4%
	やや満足している	24.4%	21.5%	26.9%	16.4%	21.1%	20.1%	19.2%	30.2%	30.6%	26.8%	24.0%	25.3%	26.7%	24.6%	31.7%
	どちらともいえない	56.4%	59.8%	55.3%	69.3%	64.9%	68.3%	65.6%	50.0%	42.9%	42.7%	58.6%	53.6%	47.7%	55.1%	51.2%
	やや不満である	9.0%	10.4%	7.2%	9.5%	9.7%	8.8%	10.2%	7.6%	10.7%	5.9%	9.6%	8.2%	8.7%	8.1%	7.3%
	不満である	1.6%	1.4%	1.7%	3.7%	1.7%	0.6%	1.5%	1.3%	1.4%	2.5%	1.3%	2.0%	1.7%	2.0%	4.9%
	無記入	5.2%	3.9%	5.0%	0.0%	0.7%	1.2%	1.7%	5.3%	8.4%	18.4%	3.8%	6.4%	11.6%	5.5%	2.4%
今後の重要度	たいへん重要である	20.6%	19.0%	22.0%	21.7%	17.7%	14.6%	18.5%	22.2%	28.1%	20.1%	20.2%	21.7%	21.5%	21.9%	19.5%
	ある程度重要である	42.4%	42.2%	43.3%	34.4%	39.8%	39.3%	46.7%	47.3%	40.8%	41.8%	42.3%	43.1%	36.6%	44.7%	41.5%
	どちらともいえない	25.6%	28.1%	24.8%	35.4%	35.5%	36.3%	28.8%	20.2%	15.3%	17.2%	26.7%	24.3%	23.8%	24.1%	29.3%
	あまり重要ではない	2.7%	2.8%	2.7%	5.8%	4.3%	5.2%	3.1%	0.7%	0.9%	0.4%	3.0%	2.1%	2.3%	2.1%	2.4%
	重要ではない	0.5%	0.9%	0.1%	1.1%	1.0%	0.9%	0.2%	0.4%	0.2%	0.0%	0.5%	0.4%	0.0%	0.5%	0.0%
	無記入	8.2%	7.0%	7.2%	1.6%	1.7%	3.7%	2.7%	9.3%	14.6%	20.5%	7.4%	8.4%	15.7%	6.8%	7.3%

(19) 救急、休日、夜間の医療体制の充実

選択項目	全体	男性	女性	二十代	三十代	四十代	五十代	六十代	七十代	八十代以上	合併前の 上越市	13区				
												旧東頸城郡	旧中頸城郡	旧西頸城郡		
現在の満足度	満足している	4.7%	4.8%	4.3%	1.1%	4.3%	4.3%	2.9%	6.0%	6.0%	6.7%	5.1%	4.1%	2.9%	4.4%	2.4%
	やや満足している	27.1%	27.4%	26.6%	14.8%	20.4%	21.0%	25.6%	33.5%	32.7%	32.6%	29.2%	24.0%	27.3%	23.7%	14.6%
	どちらともいえない	38.4%	40.2%	37.8%	43.9%	36.5%	44.5%	43.5%	38.2%	34.3%	27.2%	40.2%	36.0%	32.6%	37.1%	29.3%
	やや不満である	18.0%	17.3%	19.3%	24.3%	22.1%	22.3%	20.0%	14.7%	13.7%	15.1%	16.3%	21.1%	17.4%	21.4%	31.7%
	不満である	7.6%	7.1%	8.0%	15.9%	16.1%	7.0%	6.5%	4.2%	5.6%	3.8%	6.0%	10.0%	11.0%	9.2%	19.5%
	無記入	4.2%	3.1%	3.9%	0.0%	0.7%	0.9%	1.5%	3.5%	7.7%	14.6%	3.2%	4.9%	8.7%	4.2%	2.4%
今後の重要度	たいへん重要である	51.1%	49.2%	53.2%	52.9%	58.5%	49.4%	49.2%	50.9%	53.4%	45.2%	50.2%	53.0%	51.2%	53.5%	51.2%
	ある程度重要である	32.8%	34.1%	33.0%	34.4%	31.4%	37.2%	37.9%	33.6%	26.9%	26.8%	34.4%	30.8%	28.5%	30.9%	39.0%
	どちらともいえない	8.1%	9.3%	7.0%	11.6%	7.7%	9.5%	9.8%	7.5%	5.1%	8.4%	8.2%	8.1%	5.8%	8.7%	4.9%
	あまり重要ではない	0.5%	0.5%	0.6%	0.5%	0.3%	1.5%	0.0%	0.2%	1.2%	0.0%	0.5%	0.5%	1.2%	0.4%	0.0%
	重要ではない	0.2%	0.2%	0.2%	0.0%	0.0%	0.0%	0.0%	0.0%	0.5%	0.8%	0.2%	0.1%	0.0%	0.1%	0.0%
	無記入	7.3%	6.7%	6.1%	0.5%	2.0%	2.4%	3.1%	7.8%	13.0%	18.8%	6.5%	7.5%	13.4%	6.4%	4.9%

(20) 平場地域の農業の振興

選択項目	全体	男性	女性	二十代	三十代	四十代	五十代	六十代	七十代	八十代以上	合併前の 上越市	13区				
												旧東頸城郡	旧中頸城郡	旧西頸城郡		
現在の満足度	満足している	2.2%	2.3%	2.0%	0.0%	2.3%	1.5%	1.3%	2.2%	4.4%	2.9%	1.9%	2.7%	4.1%	2.5%	0.0%
	やや満足している	12.2%	13.0%	11.8%	9.5%	10.7%	9.5%	10.2%	15.3%	13.7%	13.4%	10.6%	14.9%	10.5%	16.1%	9.8%
	どちらともいえない	65.7%	65.4%	67.7%	74.6%	75.3%	76.2%	71.9%	61.1%	57.5%	49.0%	68.2%	62.3%	57.6%	63.0%	68.3%
	やや不満である	8.5%	9.6%	7.6%	11.6%	7.4%	8.5%	9.8%	9.3%	7.0%	7.1%	9.3%	7.6%	6.4%	7.7%	12.2%
	不満である	2.6%	3.3%	1.9%	2.1%	3.0%	2.7%	2.1%	3.8%	2.3%	1.7%	2.6%	2.8%	1.7%	3.1%	0.0%
	無記入	8.7%	6.4%	9.0%	2.1%	1.3%	1.5%	4.8%	8.4%	15.1%	25.9%	7.4%	9.8%	19.8%	7.6%	9.8%
今後の重要度	たいへん重要である	16.9%	18.2%	15.5%	19.6%	11.4%	12.2%	15.4%	19.5%	21.3%	17.6%	15.7%	18.9%	15.7%	20.2%	7.3%
	ある程度重要である	36.3%	38.7%	35.0%	25.9%	37.1%	37.8%	41.7%	36.9%	35.5%	33.5%	38.0%	34.3%	29.7%	35.2%	36.6%
	どちらともいえない	34.4%	33.0%	36.7%	50.8%	43.5%	44.2%	36.0%	30.5%	24.6%	21.3%	34.9%	33.7%	29.1%	34.4%	41.5%
	あまり重要ではない	1.9%	2.0%	2.0%	1.6%	4.0%	2.4%	1.9%	2.0%	0.2%	1.7%	2.1%	1.5%	2.3%	1.4%	0.0%
	重要ではない	0.6%	0.9%	0.3%	0.5%	1.7%	1.2%	0.4%	0.5%	0.0%	0.0%	0.5%	0.7%	1.7%	0.5%	0.0%
	無記入	9.9%	7.3%	10.4%	1.6%	2.3%	2.1%	4.6%	10.5%	18.3%	25.9%	8.7%	10.9%	21.5%	8.3%	14.6%

(21) 中山間部の農業の振興

選択項目	全体	男性	女性	二十代	三十代	四十代	五十代	六十代	七十代	八十代以上	合併前の 上越市	13区				
												旧東頸城郡	旧中頸城郡	旧西頸城郡		
現在の満足度	満足している	1.2%	1.4%	1.1%	0.0%	1.7%	0.6%	0.6%	1.6%	1.4%	1.7%	1.0%	1.3%	1.7%	1.3%	0.0%
	やや満足している	7.3%	8.5%	6.3%	7.4%	9.0%	6.7%	6.3%	6.7%	7.0%	8.4%	6.2%	9.0%	11.6%	8.2%	12.2%
	どちらともいえない	65.2%	62.8%	69.6%	73.0%	75.9%	73.5%	70.0%	63.1%	57.8%	47.7%	67.9%	61.6%	45.9%	65.4%	56.1%
	やや不満である	12.9%	15.7%	9.5%	13.8%	8.7%	13.1%	14.6%	13.5%	13.0%	11.7%	12.4%	13.9%	21.5%	11.8%	19.5%
	不満である	4.6%	5.6%	3.6%	3.7%	3.0%	4.6%	4.4%	5.6%	4.2%	6.3%	4.0%	5.8%	7.0%	5.6%	4.9%
	無記入	8.8%	6.1%	9.9%	2.1%	1.7%	1.5%	4.2%	9.5%	16.7%	24.3%	8.6%	8.5%	12.2%	7.7%	7.3%
今後の重要度	たいへん重要である	18.0%	20.4%	15.5%	18.5%	12.7%	14.6%	17.9%	19.8%	20.4%	19.7%	16.4%	20.6%	27.9%	19.1%	17.1%
	ある程度重要である	35.0%	37.6%	33.3%	27.0%	35.8%	35.7%	39.0%	36.5%	34.3%	30.5%	35.1%	35.4%	34.9%	35.0%	43.9%
	どちらともいえない	34.4%	31.4%	38.5%	49.7%	43.8%	44.5%	36.7%	29.1%	24.4%	24.7%	35.8%	32.4%	20.3%	35.3%	29.3%
	あまり重要ではない	2.5%	3.2%	2.0%	2.6%	4.3%	2.1%	1.9%	3.5%	1.6%	1.3%	2.9%	1.9%	2.3%	2.0%	0.0%
	重要ではない	0.5%	0.8%	0.2%	0.0%	1.0%	0.6%	0.4%	0.5%	0.2%	0.0%	0.5%	0.3%	0.6%	0.3%	0.0%
	無記入	9.7%	6.6%	10.6%	2.1%	2.3%	2.4%	4.2%	10.5%	19.0%	23.8%	9.4%	9.4%	14.0%	8.3%	9.8%

(22) ほ場や農道など農村地域の基盤整備

	選択項目	全体	男性	女性	二十代	三十代	四十代	五十代	六十代	七十代	八十代以上	合併前の 上越市	13区			
													旧東頸城郡	旧中頸城郡	旧西頸城郡	
現在の満足度	満足している	3.8%	4.4%	3.3%	2.6%	3.7%	1.8%	1.7%	5.5%	6.7%	3.3%	2.9%	5.4%	4.1%	5.9%	2.4%
	やや満足している	17.3%	18.7%	15.7%	10.6%	12.7%	12.8%	17.5%	22.9%	19.5%	15.9%	14.8%	21.3%	21.5%	21.0%	26.8%
	どちらともいえない	59.2%	58.8%	62.0%	68.3%	72.9%	74.4%	66.5%	52.5%	45.5%	45.2%	64.3%	51.8%	43.0%	53.8%	51.2%
	やや不満である	8.8%	10.2%	7.4%	15.3%	7.4%	8.2%	8.5%	7.8%	8.8%	8.4%	8.0%	10.4%	14.0%	9.8%	7.3%
	不満である	1.8%	1.9%	1.5%	1.6%	1.7%	0.9%	1.7%	2.0%	2.8%	1.7%	1.7%	1.9%	2.9%	1.6%	4.9%
	無記入	8.9%	6.0%	10.2%	1.6%	1.7%	1.8%	4.2%	9.3%	16.7%	25.5%	8.3%	9.2%	14.5%	8.1%	7.3%
今後の重要度	たいへん重要である	11.9%	12.5%	11.3%	15.3%	9.0%	7.9%	10.4%	13.8%	14.4%	12.1%	10.8%	13.8%	14.5%	13.8%	9.8%
	ある程度重要である	34.5%	37.7%	32.0%	29.1%	31.1%	33.5%	39.4%	34.9%	34.8%	33.5%	33.6%	36.5%	39.0%	36.1%	34.1%
	どちらともいえない	37.6%	35.1%	41.6%	49.7%	49.5%	49.4%	38.8%	34.2%	27.1%	25.5%	39.8%	34.4%	20.9%	37.2%	36.6%
	あまり重要ではない	4.3%	5.4%	3.2%	2.1%	5.7%	4.3%	5.4%	4.9%	3.2%	2.5%	4.9%	3.5%	5.2%	3.0%	4.9%
	重要ではない	1.4%	2.3%	0.8%	2.1%	2.7%	1.5%	1.5%	1.6%	0.7%	0.0%	1.6%	1.3%	1.7%	1.2%	2.4%
	無記入	10.2%	7.0%	11.1%	1.6%	2.0%	3.4%	4.6%	10.5%	19.7%	26.4%	9.4%	10.6%	18.6%	8.7%	12.2%

(23) 森林整備と林業の活性化

	選択項目	全体	男性	女性	二十代	三十代	四十代	五十代	六十代	七十代	八十代以上	合併前の 上越市	13区			
													旧東頸城郡	旧中頸城郡	旧西頸城郡	
現在の満足度	満足している	0.9%	1.0%	0.7%	0.5%	2.3%	0.3%	0.0%	0.9%	0.9%	1.7%	0.8%	0.9%	1.7%	0.8%	0.0%
	やや満足している	6.7%	7.0%	6.6%	8.5%	7.4%	8.2%	5.8%	5.5%	5.1%	7.5%	6.4%	6.8%	11.0%	6.0%	4.9%
	どちらともいえない	66.2%	64.8%	69.8%	73.0%	77.6%	75.0%	69.6%	65.6%	57.3%	50.6%	68.8%	63.1%	53.5%	65.0%	68.3%
	やや不満である	11.8%	13.9%	9.3%	11.6%	8.4%	10.7%	13.8%	12.0%	12.5%	11.3%	10.5%	13.8%	14.0%	13.8%	12.2%
	不満である	5.1%	6.6%	3.6%	4.8%	2.7%	4.0%	6.0%	6.7%	6.0%	2.9%	4.5%	6.1%	5.8%	6.3%	4.9%
	無記入	9.4%	6.6%	10.1%	1.6%	1.7%	1.8%	4.8%	9.3%	18.1%	25.9%	8.9%	9.3%	14.0%	8.2%	9.8%
今後の重要度	たいへん重要である	14.9%	16.4%	13.5%	18.5%	10.4%	12.2%	15.2%	18.2%	15.3%	11.7%	14.8%	14.9%	14.5%	15.4%	7.3%
	ある程度重要である	34.0%	37.8%	30.6%	30.7%	29.8%	32.0%	41.5%	34.5%	33.2%	30.5%	34.9%	33.2%	32.0%	33.1%	41.5%
	どちらともいえない	37.7%	35.0%	42.0%	45.0%	51.8%	48.8%	36.3%	34.2%	29.7%	28.5%	37.5%	38.3%	31.4%	40.0%	36.6%
	あまり重要ではない	2.6%	3.1%	2.4%	3.2%	4.0%	3.7%	2.3%	2.4%	1.6%	1.3%	2.7%	2.4%	4.1%	2.1%	2.4%
	重要ではない	0.5%	0.8%	0.2%	0.5%	1.7%	0.6%	0.4%	0.4%	0.5%	0.0%	0.5%	0.6%	0.6%	0.7%	0.0%
	無記入	10.3%	6.9%	11.4%	2.1%	2.3%	2.7%	4.4%	10.4%	19.7%	28.0%	9.6%	10.5%	17.4%	8.9%	12.2%

(24) 水産業の振興

	選択項目	全体	男性	女性	二十代	三十代	四十代	五十代	六十代	七十代	八十代以上	合併前の 上越市	13区			
													旧東頸城郡	旧中頸城郡	旧西頸城郡	
現在の満足度	満足している	0.9%	0.8%	1.0%	1.1%	1.7%	0.6%	0.4%	1.1%	0.9%	0.4%	0.9%	0.8%	0.6%	0.9%	0.0%
	やや満足している	7.0%	7.6%	6.6%	11.1%	8.4%	7.3%	4.4%	7.1%	6.5%	7.1%	8.3%	5.1%	6.4%	4.6%	9.8%
	どちらともいえない	72.9%	72.8%	75.1%	75.1%	78.3%	80.8%	82.1%	72.4%	66.1%	53.1%	72.5%	74.4%	67.4%	76.3%	68.3%
	やや不満である	7.0%	8.6%	5.3%	9.0%	8.4%	7.3%	6.3%	6.7%	5.6%	6.7%	7.5%	6.0%	6.4%	5.7%	9.8%
	不満である	1.6%	2.1%	0.9%	1.6%	1.3%	2.1%	1.7%	2.0%	1.2%	1.3%	1.6%	1.6%	0.0%	2.1%	0.0%
	無記入	10.6%	8.1%	11.1%	2.1%	2.0%	1.8%	5.2%	10.7%	19.7%	31.4%	9.2%	12.0%	19.2%	10.4%	12.2%
今後の重要度	たいへん重要である	10.4%	11.8%	9.3%	14.3%	8.0%	9.5%	8.3%	12.4%	10.7%	10.9%	11.5%	8.9%	8.7%	9.0%	7.3%
	ある程度重要である	31.0%	33.5%	29.2%	27.5%	30.8%	31.4%	34.8%	31.6%	29.7%	26.8%	33.3%	27.4%	23.3%	27.7%	39.0%
	どちらともいえない	44.6%	42.8%	47.4%	53.4%	52.5%	52.1%	48.8%	42.4%	36.7%	30.5%	42.5%	48.1%	42.4%	49.9%	39.0%
	あまり重要ではない	2.0%	2.7%	1.5%	1.6%	4.3%	3.4%	2.3%	1.3%	0.9%	0.8%	2.1%	1.8%	2.9%	1.7%	0.0%
	重要ではない	0.7%	0.8%	0.5%	0.5%	1.3%	0.6%	0.6%	0.5%	0.7%	0.4%	0.5%	0.9%	0.6%	1.0%	0.0%
	無記入	11.4%	8.3%	12.1%	2.6%	3.0%	3.0%	5.2%	11.8%	21.3%	30.5%	10.0%	12.8%	22.1%	10.7%	14.6%

(25) 中小企業の経営基盤強化と、人材育成の支援

	選択項目	全体	男性	女性	二十代	三十代	四十代	五十代	六十代	七十代	八十代以上	合併前の 上越市	13区	旧東頸城郡	旧中頸城郡	旧西頸城郡
現在の満足度	満足している	0.7%	0.8%	0.7%	1.6%	0.3%	0.6%	1.0%	0.5%	0.9%	0.4%	0.9%	0.5%	0.0%	0.7%	0.0%
	やや満足している	5.8%	5.4%	6.3%	6.3%	6.4%	5.8%	3.8%	6.4%	6.0%	6.7%	6.0%	5.5%	7.6%	5.2%	2.4%
	どちらともいえない	55.1%	54.4%	57.0%	50.8%	56.5%	61.6%	59.0%	52.4%	55.9%	49.0%	55.2%	55.6%	50.6%	56.5%	58.5%
	やや不満である	22.6%	25.1%	20.7%	30.7%	25.1%	23.5%	25.8%	25.5%	15.8%	13.0%	23.8%	21.0%	17.4%	21.5%	26.8%
	不満である	6.3%	7.7%	5.0%	9.5%	10.0%	6.7%	6.3%	5.1%	4.4%	2.9%	5.6%	7.4%	7.6%	7.7%	2.4%
今後の重要度	無記入	9.4%	6.5%	10.2%	1.1%	1.7%	1.8%	4.2%	10.2%	16.9%	28.0%	8.6%	10.0%	16.9%	8.5%	9.8%
	たいへん重要である	29.1%	32.0%	26.7%	34.9%	33.1%	28.7%	30.2%	30.5%	26.0%	20.5%	29.7%	28.5%	27.3%	29.7%	12.2%
	ある程度重要である	38.9%	40.9%	38.5%	37.0%	37.5%	44.8%	45.6%	38.9%	34.3%	30.5%	40.1%	37.6%	31.4%	38.7%	43.9%
	どちらともいえない	20.9%	19.3%	22.7%	23.8%	24.4%	23.8%	19.4%	19.1%	20.4%	19.7%	19.9%	22.3%	20.9%	22.4%	26.8%
	あまり重要ではない	0.5%	0.7%	0.4%	2.6%	1.0%	0.3%	0.2%	0.2%	0.2%	0.8%	0.8%	0.2%	0.0%	0.1%	2.4%
	重要ではない	0.3%	0.3%	0.2%	0.5%	1.3%	0.0%	0.0%	0.4%	0.0%	0.0%	0.3%	0.2%	0.0%	0.3%	0.0%
	無記入	10.3%	6.8%	11.5%	1.1%	2.7%	2.4%	4.6%	10.9%	19.0%	28.5%	9.2%	11.1%	20.3%	8.9%	14.6%

(26) 既存商店街の基盤整備や魅力づくりなど、商業の振興

	選択項目	全体	男性	女性	二十代	三十代	四十代	五十代	六十代	七十代	八十代以上	合併前の 上越市	13区	旧東頸城郡	旧中頸城郡	旧西頸城郡
現在の満足度	満足している	0.5%	0.7%	0.3%	0.5%	0.7%	0.6%	0.0%	0.9%	0.5%	0.0%	0.4%	0.6%	0.0%	0.8%	0.0%
	やや満足している	5.2%	4.5%	5.9%	3.2%	6.7%	4.9%	3.1%	5.1%	6.3%	7.5%	5.6%	4.5%	4.7%	4.4%	4.9%
	どちらともいえない	47.3%	45.8%	49.5%	47.6%	46.2%	50.0%	52.9%	46.4%	45.2%	41.0%	45.3%	50.5%	48.3%	50.9%	51.2%
	やや不満である	27.4%	29.5%	26.0%	28.0%	29.4%	30.8%	31.3%	27.3%	24.8%	18.8%	28.8%	25.8%	25.0%	25.9%	26.8%
	不満である	10.5%	12.9%	8.4%	18.5%	15.7%	11.9%	8.3%	10.4%	7.4%	5.4%	11.4%	9.2%	7.0%	9.9%	4.9%
今後の重要度	無記入	9.2%	6.6%	9.9%	2.1%	1.3%	1.8%	4.4%	10.0%	15.8%	27.2%	8.5%	9.5%	15.1%	8.1%	12.2%
	たいへん重要である	25.8%	26.4%	25.5%	30.7%	28.1%	26.2%	22.3%	28.4%	24.6%	23.4%	29.6%	20.4%	18.0%	21.5%	9.8%
	ある程度重要である	37.1%	38.3%	37.2%	31.2%	38.5%	39.6%	45.4%	38.0%	32.9%	28.5%	35.6%	39.8%	36.6%	40.4%	41.5%
	どちらともいえない	24.2%	24.9%	23.9%	30.2%	27.1%	28.7%	25.2%	20.4%	22.0%	19.2%	22.4%	26.9%	25.0%	27.1%	31.7%
	あまり重要ではない	2.0%	2.0%	2.0%	3.2%	2.0%	2.4%	2.3%	1.6%	1.2%	1.7%	2.2%	1.5%	1.2%	1.7%	0.0%
	重要ではない	0.7%	1.1%	0.4%	2.1%	2.3%	0.3%	0.6%	0.4%	0.0%	0.4%	0.8%	0.5%	0.6%	0.5%	0.0%
	無記入	10.3%	7.4%	11.1%	2.6%	2.0%	2.7%	4.2%	11.3%	19.3%	26.8%	9.3%	10.9%	18.6%	8.9%	17.1%

(27) 地場産業の育成と技術開発支援など、工業の振興

	選択項目	全体	男性	女性	二十代	三十代	四十代	五十代	六十代	七十代	八十代以上	合併前の 上越市	13区	旧東頸城郡	旧中頸城郡	旧西頸城郡
現在の満足度	満足している	0.6%	0.9%	0.3%	0.5%	0.7%	0.6%	0.2%	0.7%	0.7%	0.8%	0.6%	0.6%	0.0%	0.8%	0.0%
	やや満足している	5.3%	5.2%	5.2%	4.2%	5.4%	4.3%	4.0%	6.0%	5.6%	7.5%	5.5%	4.8%	4.7%	4.8%	4.9%
	どちらともいえない	58.0%	55.5%	62.4%	59.3%	64.5%	65.2%	61.9%	54.7%	55.5%	46.9%	58.2%	58.3%	54.1%	59.5%	53.7%
	やや不満である	20.2%	23.7%	16.8%	24.3%	19.4%	22.0%	23.5%	21.3%	16.2%	13.0%	20.5%	19.8%	16.9%	20.3%	22.0%
	不満である	6.3%	8.1%	4.7%	9.0%	8.7%	6.1%	5.6%	7.1%	4.4%	4.2%	6.4%	6.2%	7.0%	6.0%	7.3%
今後の重要度	無記入	9.7%	6.7%	10.5%	2.6%	1.3%	1.8%	4.8%	10.2%	17.6%	27.6%	8.7%	10.3%	17.4%	8.6%	12.2%
	たいへん重要である	25.1%	28.1%	22.1%	28.0%	22.7%	22.3%	25.0%	28.0%	26.0%	22.2%	27.2%	22.2%	19.2%	23.8%	4.9%
	ある程度重要である	36.9%	40.2%	35.0%	31.2%	38.5%	39.0%	45.6%	38.0%	31.6%	28.0%	37.1%	36.8%	33.1%	37.2%	43.9%
	どちらともいえない	26.4%	23.1%	30.4%	36.5%	33.8%	34.5%	24.8%	22.0%	21.6%	20.9%	25.1%	28.6%	26.7%	28.8%	34.1%
	あまり重要ではない	0.7%	0.8%	0.7%	1.1%	2.0%	1.5%	0.0%	0.4%	0.7%	0.4%	0.9%	0.4%	0.0%	0.5%	0.0%
	重要ではない	0.4%	0.4%	0.3%	0.5%	1.3%	0.3%	0.2%	0.2%	0.0%	0.4%	0.4%	0.3%	0.0%	0.4%	0.0%
	無記入	10.5%	7.4%	11.4%	2.6%	1.7%	2.4%	4.4%	11.5%	20.2%	28.0%	9.3%	11.6%	20.9%	9.2%	17.1%

(28) 企業団地の整備や支援制度の充実などによる企業誘致の促進

	選択項目	全体	男性	女性	二十代	三十代	四十代	五十代	六十代	七十代	八十代以上	合併前の 上越市	13区			
													旧東頸城郡	旧中頸城郡	旧西頸城郡	
現在の満足度	満足している	0.9%	1.1%	0.7%	0.5%	0.0%	0.9%	0.8%	1.3%	1.2%	1.3%	0.8%	1.0%	0.6%	1.2%	0.0%
	やや満足している	6.7%	8.1%	5.3%	4.8%	5.4%	4.9%	6.3%	8.5%	7.2%	7.9%	7.0%	6.3%	4.7%	6.9%	2.4%
	どちらともいえない	56.1%	51.1%	62.9%	60.3%	67.9%	62.5%	57.3%	52.9%	50.8%	46.9%	57.0%	55.0%	50.6%	56.5%	46.3%
	やや不満である	19.6%	24.2%	15.0%	21.2%	15.1%	23.5%	23.5%	20.7%	17.4%	12.6%	19.6%	19.9%	19.2%	19.3%	34.1%
	不満である	7.0%	8.7%	5.5%	10.6%	10.0%	6.7%	6.9%	6.2%	6.0%	5.0%	6.3%	8.2%	7.6%	8.3%	7.3%
	無記入	9.7%	6.8%	10.5%	2.6%	1.7%	1.5%	5.2%	10.4%	17.4%	26.4%	9.2%	9.6%	17.4%	7.8%	9.8%
今後の重要度	たいへん重要である	24.7%	28.7%	21.1%	25.9%	20.7%	22.6%	24.6%	27.8%	26.5%	23.4%	25.9%	23.2%	20.3%	24.7%	7.3%
	ある程度重要である	35.1%	38.1%	33.0%	26.5%	33.8%	37.8%	43.1%	36.0%	32.9%	26.4%	35.6%	34.5%	31.4%	34.9%	39.0%
	どちらともいえない	27.3%	23.5%	32.0%	38.6%	38.1%	33.2%	26.5%	23.3%	20.9%	20.5%	26.1%	29.5%	26.7%	29.8%	34.1%
	あまり重要ではない	1.8%	1.6%	2.1%	5.3%	3.7%	2.7%	1.3%	0.9%	0.5%	0.8%	2.1%	1.4%	1.2%	1.3%	4.9%
	重要ではない	0.7%	0.9%	0.6%	1.1%	1.7%	1.2%	0.4%	0.5%	0.0%	0.8%	0.8%	0.5%	0.6%	0.5%	0.0%
	無記入	10.4%	7.2%	11.2%	2.6%	2.0%	2.4%	4.2%	11.5%	19.3%	28.0%	9.5%	10.9%	19.8%	8.7%	14.6%

(29) 観光拠点の整備と地域連携による観光の振興

	選択項目	全体	男性	女性	二十代	三十代	四十代	五十代	六十代	七十代	八十代以上	合併前の 上越市	13区			
													旧東頸城郡	旧中頸城郡	旧西頸城郡	
現在の満足度	満足している	1.1%	1.1%	1.2%	1.6%	1.7%	0.6%	0.4%	1.3%	2.1%	0.4%	1.4%	0.8%	0.6%	0.9%	0.0%
	やや満足している	9.9%	9.9%	9.8%	8.5%	10.4%	8.2%	7.3%	10.0%	11.6%	13.4%	10.2%	9.2%	12.8%	8.5%	7.3%
	どちらともいえない	47.7%	46.6%	50.0%	49.7%	50.2%	50.6%	51.3%	45.6%	46.4%	40.6%	45.1%	51.9%	45.9%	52.9%	58.5%
	やや不満である	23.8%	26.4%	21.5%	26.5%	24.1%	26.8%	28.5%	24.9%	18.3%	16.7%	26.2%	20.4%	15.7%	21.7%	14.6%
	不満である	9.1%	10.3%	8.1%	12.2%	12.4%	12.2%	8.5%	9.1%	6.7%	3.3%	9.6%	8.5%	8.1%	8.5%	9.8%
	無記入	8.5%	5.7%	9.4%	1.6%	1.3%	1.5%	4.0%	9.1%	14.8%	25.5%	7.5%	9.3%	16.9%	7.6%	9.8%
今後の重要度	たいへん重要である	24.2%	27.5%	21.6%	23.8%	25.4%	26.8%	24.0%	27.1%	21.8%	19.2%	28.5%	17.9%	16.3%	18.6%	12.2%
	ある程度重要である	38.4%	39.6%	38.4%	39.2%	40.8%	38.4%	42.1%	38.2%	38.1%	29.7%	38.4%	38.4%	36.0%	38.7%	43.9%
	どちらともいえない	24.7%	23.0%	26.8%	30.2%	26.8%	27.1%	27.5%	22.7%	21.6%	20.1%	21.8%	29.6%	23.3%	31.0%	29.3%
	あまり重要ではない	2.3%	2.5%	2.2%	4.2%	3.3%	4.0%	2.5%	1.6%	0.9%	1.3%	2.4%	2.3%	2.9%	2.3%	0.0%
	重要ではない	0.7%	0.8%	0.7%	1.1%	2.0%	0.9%	0.4%	0.2%	0.0%	1.3%	0.6%	0.7%	1.2%	0.7%	0.0%
	無記入	9.6%	6.6%	10.3%	1.6%	1.7%	2.7%	3.5%	10.2%	17.6%	28.5%	8.2%	11.0%	20.3%	8.7%	14.6%

(30) 新しい産業の創出のための研究開発と創業・起業の支援

	選択項目	全体	男性	女性	二十代	三十代	四十代	五十代	六十代	七十代	八十代以上	合併前の 上越市	13区			
													旧東頸城郡	旧中頸城郡	旧西頸城郡	
現在の満足度	満足している	0.5%	0.3%	0.7%	0.0%	0.7%	0.3%	0.0%	0.9%	0.9%	0.4%	0.5%	0.5%	0.6%	0.5%	0.0%
	やや満足している	4.0%	4.6%	3.3%	2.1%	3.3%	3.4%	3.1%	4.7%	4.9%	4.6%	3.8%	4.2%	4.1%	4.3%	2.4%
	どちらともいえない	59.4%	56.5%	63.7%	63.5%	68.6%	64.0%	62.5%	58.0%	53.1%	48.1%	59.4%	59.6%	52.3%	61.7%	51.2%
	やや不満である	19.5%	23.7%	15.9%	23.8%	17.1%	21.6%	22.9%	19.5%	17.9%	13.4%	20.9%	17.6%	16.3%	17.6%	24.4%
	不満である	7.0%	8.3%	5.8%	8.5%	8.7%	9.1%	6.7%	6.9%	5.6%	5.0%	6.7%	7.7%	7.0%	7.8%	9.8%
	無記入	9.6%	6.5%	10.7%	2.1%	1.7%	1.5%	4.8%	10.0%	17.6%	28.5%	8.7%	10.3%	19.8%	8.1%	12.2%
今後の重要度	たいへん重要である	21.4%	24.8%	18.1%	24.9%	15.7%	19.5%	21.3%	24.2%	23.0%	20.5%	23.3%	18.6%	14.5%	19.9%	9.8%
	ある程度重要である	34.2%	38.1%	31.4%	27.5%	35.5%	35.7%	37.5%	37.6%	31.8%	27.6%	34.3%	34.6%	35.5%	34.4%	34.1%
	どちらともいえない	31.0%	26.6%	36.2%	39.2%	39.8%	36.3%	34.2%	26.0%	24.8%	23.0%	29.9%	32.5%	26.2%	33.9%	34.1%
	あまり重要ではない	2.5%	2.9%	2.3%	4.8%	4.3%	5.5%	2.7%	0.7%	1.4%	0.4%	2.6%	2.5%	2.3%	2.5%	4.9%
	重要ではない	0.5%	0.4%	0.6%	0.5%	2.7%	0.3%	0.0%	0.0%	0.0%	0.4%	0.5%	0.4%	0.6%	0.4%	0.0%
	無記入	10.4%	7.2%	11.5%	3.2%	2.0%	2.7%	4.4%	11.5%	19.0%	28.0%	9.3%	11.4%	20.9%	9.0%	17.1%

(31) 働く場の拡大と職業能力開発など、就業支援

	選択項目	全体	男性	女性	二十代	三十代	四十代	五十代	六十代	七十代	八十代以上	合併前の 上越市	13区			
													旧東頸城郡	旧中頸城郡	旧西頸城郡	
現在の満足度	満足している	0.7%	0.7%	0.7%	1.1%	0.7%	0.9%	0.6%	0.5%	0.9%	0.4%	0.8%	0.6%	0.6%	0.7%	0.0%
	やや満足している	4.8%	5.4%	4.1%	2.1%	5.4%	3.7%	3.3%	5.8%	5.3%	6.7%	4.3%	5.4%	4.7%	5.7%	2.4%
	どちらともいえない	44.7%	44.8%	46.4%	39.7%	48.2%	50.6%	43.3%	44.0%	45.2%	42.3%	46.7%	41.9%	34.9%	43.6%	39.0%
	やや不満である	28.9%	30.8%	27.2%	33.9%	29.4%	29.0%	35.4%	30.4%	24.1%	18.4%	29.2%	28.6%	25.0%	29.3%	31.7%
	不満である	12.5%	12.7%	12.4%	21.2%	15.1%	14.6%	13.5%	10.5%	9.0%	6.7%	11.3%	14.6%	19.8%	13.3%	17.1%
	無記入	8.4%	5.6%	9.1%	2.1%	1.3%	1.2%	3.8%	8.7%	15.3%	25.5%	7.6%	8.9%	15.1%	7.4%	9.8%
今後の重要度	たいへん重要である	41.8%	41.4%	42.4%	51.3%	40.8%	47.0%	44.0%	40.7%	38.7%	33.5%	41.7%	42.6%	41.3%	43.1%	39.0%
	ある程度重要である	34.1%	36.2%	33.2%	28.0%	36.8%	35.1%	40.4%	34.5%	30.4%	29.3%	35.0%	33.0%	30.2%	33.6%	34.1%
	どちらともいえない	14.1%	14.5%	14.2%	15.9%	19.4%	14.0%	12.1%	14.2%	13.5%	11.7%	14.0%	14.3%	12.2%	14.8%	12.2%
	あまり重要ではない	0.7%	1.3%	0.3%	1.6%	0.3%	1.5%	0.6%	0.4%	0.7%	0.4%	1.0%	0.4%	0.6%	0.4%	0.0%
	重要ではない	0.4%	0.5%	0.2%	1.1%	0.7%	0.6%	0.0%	0.2%	0.2%	0.4%	0.3%	0.4%	0.0%	0.5%	0.0%
	無記入	8.9%	6.1%	9.6%	2.1%	2.0%	1.8%	2.9%	10.0%	16.5%	24.7%	8.1%	9.3%	15.7%	7.6%	14.6%

(32) 農山村での宿泊体験事業など地域資源を活用した「地域おこし」の推進

	選択項目	全体	男性	女性	二十代	三十代	四十代	五十代	六十代	七十代	八十代以上	合併前の 上越市	13区			
													旧東頸城郡	旧中頸城郡	旧西頸城郡	
現在の満足度	満足している	1.1%	1.4%	1.1%	1.1%	2.0%	1.2%	1.0%	1.1%	1.2%	0.4%	0.9%	1.5%	2.3%	1.4%	0.0%
	やや満足している	8.1%	7.4%	8.0%	6.9%	9.0%	8.2%	6.5%	9.1%	8.1%	7.1%	7.3%	9.1%	19.2%	6.9%	7.3%
	どちらともいえない	63.4%	62.7%	66.3%	67.7%	69.9%	70.4%	69.8%	61.8%	56.6%	49.8%	65.4%	61.1%	47.7%	64.2%	58.5%
	やや不満である	13.9%	17.4%	10.7%	15.9%	12.7%	14.6%	15.2%	14.0%	12.8%	11.7%	13.8%	14.1%	10.5%	14.6%	19.5%
	不満である	4.6%	5.3%	3.9%	6.9%	4.7%	4.0%	3.8%	5.3%	5.1%	2.5%	4.4%	5.1%	4.7%	5.1%	7.3%
	無記入	8.9%	5.9%	10.0%	1.6%	1.7%	1.5%	3.8%	8.7%	16.2%	28.5%	8.2%	9.2%	15.7%	7.8%	7.3%
今後の重要度	たいへん重要である	14.1%	15.6%	12.9%	19.6%	10.4%	11.9%	12.7%	16.0%	15.3%	13.8%	14.2%	14.3%	14.5%	14.2%	14.6%
	ある程度重要である	36.4%	36.6%	36.2%	32.3%	35.1%	34.1%	39.8%	40.2%	35.7%	31.4%	36.2%	37.1%	38.4%	36.8%	36.6%
	どちらともいえない	34.4%	34.3%	36.0%	40.2%	43.8%	39.9%	38.3%	30.4%	27.4%	25.9%	35.1%	33.5%	25.0%	35.5%	31.7%
	あまり重要ではない	4.1%	5.4%	3.2%	1.6%	6.0%	8.5%	5.4%	2.4%	3.0%	1.3%	4.3%	3.7%	3.5%	3.8%	2.4%
	重要ではない	1.6%	2.0%	1.3%	4.8%	3.0%	2.7%	0.8%	1.1%	0.7%	0.4%	1.6%	1.6%	1.7%	1.6%	2.4%
	無記入	9.4%	6.2%	10.4%	1.6%	1.7%	2.7%	2.9%	10.0%	17.9%	27.2%	8.6%	9.8%	16.9%	8.1%	12.2%

(33) 幼稚園、小・中学校の施設や通学路の点検と整備

	選択項目	全体	男性	女性	二十代	三十代	四十代	五十代	六十代	七十代	八十代以上	合併前の 上越市	13区			
													旧東頸城郡	旧中頸城郡	旧西頸城郡	
現在の満足度	満足している	3.7%	3.3%	3.8%	0.0%	2.7%	3.0%	2.1%	3.6%	7.0%	5.0%	2.9%	4.9%	4.1%	5.3%	0.0%
	やや満足している	30.2%	30.9%	29.2%	24.9%	23.1%	25.9%	26.3%	37.3%	35.0%	33.1%	29.0%	32.6%	32.0%	32.9%	29.3%
	どちらともいえない	39.7%	40.1%	40.9%	43.9%	45.8%	43.0%	48.1%	35.6%	32.7%	31.8%	41.1%	37.8%	37.2%	37.8%	41.5%
	やや不満である	15.3%	17.1%	14.2%	20.6%	22.1%	20.7%	17.1%	13.8%	10.2%	5.4%	16.6%	13.5%	8.7%	14.2%	19.5%
	不満である	4.0%	3.6%	4.6%	9.0%	5.4%	5.8%	3.3%	2.9%	2.3%	2.9%	4.0%	4.0%	5.2%	3.9%	0.0%
	無記入	7.0%	4.9%	7.2%	1.6%	1.0%	1.5%	3.1%	6.7%	12.8%	21.8%	6.5%	7.2%	12.8%	5.9%	9.8%
今後の重要度	たいへん重要である	32.9%	31.0%	35.7%	32.3%	40.5%	35.4%	27.5%	34.4%	34.6%	25.9%	32.1%	34.3%	26.2%	36.3%	29.3%
	ある程度重要である	41.9%	45.1%	39.6%	40.7%	39.8%	41.5%	48.1%	44.9%	36.7%	38.9%	43.0%	40.9%	44.2%	39.7%	48.8%
	どちらともいえない	15.6%	16.0%	15.4%	21.7%	15.1%	18.9%	21.0%	11.8%	12.3%	10.5%	15.6%	15.6%	14.0%	16.3%	9.8%
	あまり重要ではない	1.2%	1.6%	1.0%	3.2%	2.0%	2.4%	0.6%	0.7%	0.7%	0.4%	1.4%	0.9%	0.0%	1.2%	0.0%
	重要ではない	0.3%	0.5%	0.1%	0.5%	1.0%	0.3%	0.0%	0.0%	0.0%	0.4%	0.4%	0.1%	0.0%	0.1%	0.0%
	無記入	8.1%	5.7%	8.2%	1.6%	1.7%	1.5%	2.7%	8.2%	15.8%	23.8%	7.5%	8.3%	15.7%	6.4%	12.2%

(34) 少人数学級の実現など、小・中学校教育の充実

	選択項目	全体	男性	女性	二十代	三十代	四十代	五十代	六十代	七十代	八十代以上	合併前の 上越市	13区	13区		
														旧東頸城郡	旧中頸城郡	旧西頸城郡
現在の満足度	満足している	2.7%	2.6%	2.8%	1.1%	3.0%	2.1%	1.5%	3.8%	3.7%	2.5%	2.5%	3.1%	1.7%	3.5%	0.0%
	やや満足している	19.9%	20.1%	19.8%	12.7%	15.4%	20.1%	14.6%	22.9%	26.0%	23.8%	19.5%	20.9%	19.8%	21.9%	7.3%
	どちらともいえない	54.5%	55.7%	54.7%	66.7%	58.9%	54.0%	63.3%	53.6%	47.3%	40.2%	55.4%	53.5%	51.2%	53.3%	68.3%
	やや不満である	12.0%	13.1%	11.7%	14.8%	16.1%	17.4%	14.0%	10.5%	7.0%	7.5%	12.4%	11.6%	9.9%	11.8%	14.6%
	不満である	2.7%	2.6%	2.7%	3.2%	5.4%	4.9%	2.5%	1.5%	1.4%	0.8%	2.9%	2.3%	1.2%	2.7%	0.0%
	無記入	8.1%	5.9%	8.4%	1.6%	1.3%	1.5%	4.2%	7.6%	14.6%	25.1%	7.3%	8.6%	16.3%	6.8%	9.8%
今後の重要度	たいへん重要である	27.9%	24.8%	31.6%	24.3%	37.1%	29.9%	24.4%	27.3%	29.9%	23.0%	27.1%	29.6%	25.0%	30.9%	24.4%
	ある程度重要である	37.8%	40.5%	36.2%	36.0%	34.1%	41.5%	41.7%	41.3%	32.5%	35.6%	39.4%	36.0%	33.7%	36.5%	36.6%
	どちらともいえない	23.6%	25.2%	22.5%	29.6%	23.4%	24.4%	29.4%	21.6%	20.6%	15.9%	22.9%	24.5%	23.8%	24.5%	26.8%
	あまり重要ではない	1.6%	2.1%	1.3%	6.9%	2.3%	2.1%	0.8%	0.7%	1.4%	0.4%	1.9%	1.2%	1.2%	1.3%	0.0%
	重要ではない	0.6%	1.3%	0.1%	1.6%	1.3%	0.3%	0.4%	0.4%	0.2%	0.4%	0.8%	0.3%	0.0%	0.4%	0.0%
	無記入	8.4%	6.2%	8.3%	1.6%	1.7%	1.8%	3.3%	8.7%	15.3%	24.7%	7.8%	8.5%	16.3%	6.5%	12.2%

(35) 高等教育機関(大学、短大、専門学校)の誘致・新設

	選択項目	全体	男性	女性	二十代	三十代	四十代	五十代	六十代	七十代	八十代以上	合併前の 上越市	13区	13区		
														旧東頸城郡	旧中頸城郡	旧西頸城郡
現在の満足度	満足している	2.0%	2.3%	1.7%	1.1%	2.3%	1.8%	1.7%	1.8%	2.6%	2.5%	1.9%	2.0%	1.2%	2.3%	0.0%
	やや満足している	10.7%	10.7%	10.7%	11.6%	7.4%	8.5%	10.0%	11.8%	12.3%	13.4%	12.1%	8.8%	7.6%	9.2%	4.9%
	どちらともいえない	57.2%	56.4%	59.5%	54.5%	59.2%	55.2%	64.0%	62.2%	53.6%	42.7%	57.6%	57.0%	52.9%	57.3%	68.3%
	やや不満である	15.3%	17.2%	13.8%	24.3%	16.7%	21.3%	16.0%	12.2%	11.8%	11.3%	15.7%	15.0%	12.8%	15.9%	7.3%
	不満である	6.9%	7.5%	6.3%	7.9%	13.0%	11.6%	5.0%	3.8%	5.8%	4.2%	6.1%	8.0%	7.0%	8.1%	9.8%
	無記入	7.9%	5.9%	8.0%	0.5%	1.3%	1.5%	3.3%	8.2%	13.9%	25.9%	6.6%	9.3%	18.6%	7.2%	9.8%
今後の重要度	たいへん重要である	19.9%	19.9%	20.3%	22.2%	23.4%	25.6%	16.7%	16.9%	20.9%	18.4%	20.4%	19.3%	19.8%	19.0%	22.0%
	ある程度重要である	30.7%	32.1%	30.0%	28.0%	27.1%	32.0%	33.1%	32.5%	31.8%	25.9%	32.9%	27.7%	22.7%	29.2%	22.0%
	どちらともいえない	33.2%	32.7%	34.8%	36.0%	35.8%	29.6%	39.4%	34.5%	29.0%	26.8%	31.9%	35.7%	34.9%	35.7%	39.0%
	あまり重要ではない	5.5%	6.0%	5.0%	10.1%	8.0%	7.3%	5.8%	4.4%	2.8%	2.9%	5.6%	5.3%	2.3%	6.1%	2.4%
	重要ではない	2.2%	3.0%	1.7%	3.2%	4.0%	4.0%	2.1%	1.6%	0.9%	0.4%	2.2%	2.1%	1.7%	2.2%	2.4%
	無記入	8.5%	6.4%	8.2%	0.5%	1.7%	1.5%	2.9%	10.0%	14.6%	25.5%	7.0%	9.9%	18.6%	7.8%	12.2%

(36) 趣味、教養を高める生涯学習の推進と施設整備

	選択項目	全体	男性	女性	二十代	三十代	四十代	五十代	六十代	七十代	八十代以上	合併前の 上越市	13区	13区		
														旧東頸城郡	旧中頸城郡	旧西頸城郡
現在の満足度	満足している	1.6%	1.4%	1.8%	0.0%	1.3%	1.2%	0.4%	3.1%	2.1%	1.7%	1.5%	1.7%	1.7%	1.8%	0.0%
	やや満足している	14.5%	13.8%	15.3%	9.5%	12.0%	11.9%	11.5%	17.5%	18.1%	18.8%	14.6%	14.5%	8.7%	16.1%	7.3%
	どちらともいえない	60.3%	61.7%	60.5%	63.0%	64.5%	68.9%	66.9%	58.5%	52.7%	47.7%	61.4%	59.0%	57.6%	59.5%	56.1%
	やや不満である	13.2%	14.9%	11.7%	19.6%	16.1%	12.2%	15.0%	12.0%	12.3%	7.1%	13.1%	13.5%	12.2%	13.5%	17.1%
	不満である	3.4%	3.2%	3.7%	7.4%	5.0%	4.0%	2.7%	2.0%	2.6%	3.8%	3.2%	3.8%	3.5%	3.4%	12.2%
	無記入	7.0%	5.0%	7.0%	0.5%	1.0%	1.8%	3.5%	6.9%	12.3%	20.9%	6.1%	7.5%	16.3%	5.6%	7.3%
今後の重要度	たいへん重要である	12.8%	11.3%	14.1%	16.9%	14.7%	10.1%	10.0%	13.3%	15.1%	10.9%	12.6%	13.0%	12.2%	12.9%	19.5%
	ある程度重要である	38.1%	38.8%	38.3%	39.2%	31.4%	33.5%	41.7%	42.0%	38.7%	37.2%	39.4%	36.7%	34.3%	37.2%	36.6%
	どちらともいえない	34.9%	36.9%	34.1%	33.9%	40.1%	47.6%	39.4%	31.5%	28.3%	23.8%	34.0%	36.7%	34.3%	37.6%	29.3%
	あまり重要ではない	4.7%	5.3%	4.6%	7.4%	8.7%	5.8%	3.8%	3.5%	3.5%	3.8%	5.4%	3.8%	1.2%	4.2%	7.3%
	重要ではない	1.5%	2.2%	1.1%	2.1%	3.7%	1.2%	2.3%	1.5%	0.0%	0.4%	1.6%	1.3%	1.2%	1.4%	0.0%
	無記入	7.9%	5.5%	7.9%	0.5%	1.3%	1.8%	2.9%	8.4%	14.4%	23.8%	7.0%	8.5%	16.9%	6.6%	7.3%

(37) 青少年の健全育成のための体制充実

	選択項目	全体	男性	女性	二十代	三十代	四十代	五十代	六十代	七十代	八十代以上	合併前の 上越市	13区			
													旧東頸城郡	旧中頸城郡	旧西頸城郡	
現在の満足度	満足している	0.9%	0.6%	1.1%	0.5%	0.3%	1.5%	0.0%	1.6%	0.9%	0.4%	0.8%	0.8%	0.6%	0.9%	0.0%
	やや満足している	10.1%	10.1%	10.2%	6.3%	6.4%	9.1%	8.8%	12.9%	11.1%	13.0%	9.7%	10.6%	7.6%	11.2%	12.2%
	どちらともいえない	66.3%	67.2%	67.1%	69.3%	74.9%	74.7%	72.5%	64.4%	57.8%	52.3%	66.8%	66.3%	62.2%	67.6%	58.5%
	やや不満である	12.3%	13.7%	11.1%	17.5%	15.1%	9.8%	12.5%	11.3%	13.5%	7.9%	13.2%	11.0%	9.9%	11.1%	14.6%
	不満である	2.8%	3.0%	2.5%	5.3%	2.3%	2.7%	2.5%	2.5%	2.3%	3.3%	2.7%	2.9%	3.5%	2.5%	7.3%
	無記入	7.7%	5.5%	8.0%	1.1%	1.0%	2.1%	3.8%	7.3%	14.4%	23.0%	6.7%	8.5%	16.3%	6.8%	7.3%
今後の重要度	たいへん重要である	17.6%	15.4%	19.5%	16.4%	18.1%	12.2%	12.7%	19.3%	23.7%	21.3%	17.8%	17.4%	14.5%	17.6%	26.8%
	ある程度重要である	36.8%	38.9%	35.5%	35.4%	30.4%	38.7%	40.4%	42.4%	35.0%	30.1%	37.7%	36.2%	34.3%	36.8%	31.7%
	どちらともいえない	33.5%	34.2%	34.2%	41.8%	41.5%	41.5%	40.4%	27.3%	23.9%	23.8%	32.7%	35.0%	31.4%	35.8%	34.1%
	あまり重要ではない	2.8%	3.9%	2.0%	4.8%	6.0%	4.9%	2.1%	1.8%	1.9%	0.0%	3.6%	1.7%	0.6%	2.1%	0.0%
	重要ではない	0.8%	1.4%	0.3%	0.5%	2.0%	0.9%	1.5%	0.4%	0.0%	0.4%	1.0%	0.5%	1.2%	0.4%	0.0%
	無記入	8.4%	6.2%	8.4%	1.1%	2.0%	1.8%	2.9%	8.9%	15.5%	24.3%	7.3%	9.2%	18.0%	7.3%	7.3%

(38) 歴史的遺産の保護と活用

	選択項目	全体	男性	女性	二十代	三十代	四十代	五十代	六十代	七十代	八十代以上	合併前の 上越市	13区			
													旧東頸城郡	旧中頸城郡	旧西頸城郡	
現在の満足度	満足している	2.2%	2.4%	2.0%	2.6%	2.7%	1.8%	1.0%	2.7%	2.1%	2.5%	2.5%	1.7%	0.6%	2.1%	0.0%
	やや満足している	16.8%	17.8%	15.9%	15.3%	21.1%	13.4%	10.8%	19.5%	18.6%	20.5%	18.7%	14.0%	8.7%	15.4%	9.8%
	どちらともいえない	58.3%	56.4%	61.8%	62.4%	59.9%	64.9%	67.1%	56.0%	52.9%	43.9%	56.2%	62.1%	62.2%	61.7%	68.3%
	やや不満である	12.2%	15.0%	9.9%	13.8%	11.4%	14.6%	15.4%	12.4%	8.8%	8.4%	13.2%	11.0%	11.6%	11.1%	7.3%
	不満である	3.3%	3.2%	2.9%	4.8%	4.0%	3.4%	2.9%	2.7%	3.7%	2.5%	3.5%	3.0%	1.2%	3.3%	4.9%
	無記入	7.2%	5.2%	7.4%	1.1%	1.0%	1.8%	2.7%	6.7%	13.9%	22.2%	6.0%	8.3%	15.7%	6.5%	9.8%
今後の重要度	たいへん重要である	15.9%	17.6%	14.5%	18.5%	15.1%	14.6%	13.1%	17.6%	16.0%	18.8%	18.9%	11.5%	7.6%	12.9%	2.4%
	ある程度重要である	37.5%	39.2%	36.7%	33.9%	35.1%	33.2%	43.5%	37.1%	41.3%	33.5%	39.7%	34.5%	33.7%	34.5%	36.6%
	どちらともいえない	34.7%	32.7%	37.8%	39.7%	41.8%	45.7%	36.9%	33.8%	25.1%	23.0%	31.1%	40.6%	37.2%	40.9%	48.8%
	あまり重要ではない	3.1%	3.6%	2.8%	4.2%	5.7%	4.0%	3.3%	2.5%	1.9%	0.8%	3.0%	3.2%	1.2%	3.8%	0.0%
	重要ではない	0.9%	1.1%	0.7%	2.6%	1.0%	0.6%	1.0%	0.4%	0.5%	0.8%	0.9%	0.8%	1.2%	0.8%	0.0%
	無記入	7.9%	5.8%	7.6%	1.1%	1.3%	1.8%	2.1%	8.5%	15.3%	23.0%	6.4%	9.5%	19.2%	7.2%	12.2%

(39) 芸術、文化活動の推進

	選択項目	全体	男性	女性	二十代	三十代	四十代	五十代	六十代	七十代	八十代以上	合併前の 上越市	13区			
													旧東頸城郡	旧中頸城郡	旧西頸城郡	
現在の満足度	満足している	1.1%	1.1%	1.0%	0.5%	2.0%	1.5%	0.4%	1.5%	0.5%	0.8%	1.2%	0.8%	0.0%	1.0%	0.0%
	やや満足している	12.0%	11.2%	12.7%	7.9%	12.0%	8.5%	7.3%	15.3%	15.8%	15.1%	12.2%	11.6%	10.5%	12.1%	7.3%
	どちらともいえない	64.3%	66.7%	63.7%	67.7%	68.9%	72.0%	70.0%	64.9%	56.8%	48.1%	63.6%	65.9%	61.6%	66.8%	65.9%
	やや不満である	12.4%	13.2%	12.0%	16.9%	12.0%	13.7%	15.6%	10.2%	10.4%	10.0%	13.8%	10.4%	9.9%	10.4%	12.2%
	不満である	2.7%	2.2%	3.0%	5.8%	4.0%	2.1%	3.3%	1.3%	2.3%	2.5%	2.8%	2.7%	1.2%	2.9%	4.9%
	無記入	7.5%	5.6%	7.6%	1.1%	1.0%	2.1%	3.3%	6.9%	14.2%	23.4%	6.4%	8.7%	16.9%	6.8%	9.8%
今後の重要度	たいへん重要である	10.5%	10.2%	10.9%	13.2%	9.7%	10.1%	9.8%	10.2%	11.1%	11.7%	11.7%	8.8%	6.4%	9.6%	2.4%
	ある程度重要である	34.0%	35.5%	33.1%	29.6%	32.1%	27.4%	38.3%	35.5%	37.1%	33.5%	35.8%	31.4%	31.4%	31.0%	39.0%
	どちらともいえない	41.8%	42.6%	42.4%	46.0%	46.2%	52.4%	44.8%	42.4%	33.2%	28.0%	39.3%	46.1%	40.1%	47.5%	43.9%
	あまり重要ではない	4.1%	4.0%	4.5%	7.9%	8.7%	7.3%	2.9%	2.7%	1.6%	0.8%	4.7%	3.3%	0.6%	3.9%	2.4%
	重要ではない	1.1%	1.6%	0.7%	2.1%	2.0%	0.9%	1.3%	0.4%	0.5%	1.3%	1.2%	0.9%	1.7%	0.8%	0.0%
	無記入	8.5%	6.1%	8.5%	1.1%	1.3%	1.8%	2.9%	8.9%	16.5%	24.7%	7.3%	9.6%	19.8%	7.2%	12.2%

(40) 国際的な文化交流の推進

	選択項目	全体	男性	女性	二十代	三十代	四十代	五十代	六十代	七十代	八十代以上	合併前の 上越市	13区			
													旧東頸城郡	旧中頸城郡	旧西頸城郡	
現在の満足度	満足している	0.7%	0.7%	0.7%	0.5%	1.7%	1.2%	0.2%	0.7%	0.5%	0.0%	0.8%	0.4%	0.0%	0.5%	0.0%
	やや満足している	7.0%	7.1%	6.8%	9.5%	6.0%	7.3%	5.4%	6.4%	7.4%	9.2%	8.2%	5.1%	5.8%	5.1%	2.4%
	どちらともいえない	71.5%	71.1%	73.9%	72.0%	77.3%	75.0%	77.3%	74.4%	65.7%	54.8%	70.4%	74.1%	67.4%	75.3%	80.5%
	やや不満である	10.0%	12.0%	8.5%	12.7%	10.0%	11.3%	11.5%	8.9%	8.4%	8.8%	11.3%	8.0%	5.2%	8.9%	2.4%
	不満である	2.7%	3.0%	2.4%	4.2%	3.7%	3.0%	1.9%	2.4%	3.2%	2.1%	2.7%	3.0%	2.9%	2.9%	4.9%
	無記入	8.1%	6.1%	7.7%	1.1%	1.3%	2.1%	3.8%	7.3%	14.8%	25.1%	6.6%	9.5%	18.6%	7.4%	9.8%
今後の重要度	たいへん重要である	8.5%	8.6%	8.8%	9.0%	10.7%	7.9%	6.3%	9.1%	9.7%	8.4%	9.8%	6.7%	5.2%	7.4%	0.0%
	ある程度重要である	29.5%	30.4%	28.9%	25.9%	30.8%	25.3%	31.7%	30.5%	32.0%	27.6%	32.7%	25.1%	22.7%	25.3%	31.7%
	どちらともいえない	46.6%	47.5%	47.3%	54.0%	44.8%	54.9%	52.1%	47.6%	38.1%	35.6%	43.2%	52.4%	45.9%	53.8%	53.7%
	あまり重要ではない	4.8%	4.7%	5.0%	5.3%	8.7%	7.9%	4.8%	3.3%	2.6%	2.5%	5.1%	4.3%	3.5%	4.6%	2.4%
	重要ではない	1.7%	2.3%	1.4%	4.8%	3.7%	2.1%	1.9%	0.5%	0.5%	0.8%	1.9%	1.4%	1.7%	1.4%	0.0%
	無記入	8.8%	6.5%	8.6%	1.1%	1.3%	1.8%	3.3%	8.9%	17.2%	25.1%	7.3%	10.1%	20.9%	7.6%	12.2%

(41) スポーツ、レクリエーションの振興と施設整備

	選択項目	全体	男性	女性	二十代	三十代	四十代	五十代	六十代	七十代	八十代以上	合併前の 上越市	13区			
													旧東頸城郡	旧中頸城郡	旧西頸城郡	
現在の満足度	満足している	2.3%	2.5%	2.0%	2.1%	2.7%	2.7%	1.9%	2.7%	2.6%	0.8%	2.3%	2.2%	2.3%	2.3%	0.0%
	やや満足している	18.6%	18.0%	19.4%	11.1%	12.4%	15.2%	14.0%	22.4%	24.4%	26.8%	18.3%	19.2%	13.4%	21.1%	7.3%
	どちらともいえない	56.3%	56.2%	57.9%	59.8%	63.9%	62.5%	63.5%	56.0%	48.3%	38.1%	57.0%	55.5%	55.2%	54.9%	65.9%
	やや不満である	12.1%	13.5%	10.7%	16.4%	13.7%	12.8%	14.4%	10.9%	10.0%	8.4%	12.6%	11.6%	11.6%	11.6%	12.2%
	不満である	3.8%	4.9%	2.8%	10.1%	6.0%	4.9%	3.1%	1.8%	2.8%	2.9%	4.0%	3.6%	2.3%	3.6%	7.3%
	無記入	6.9%	4.8%	7.2%	0.5%	1.3%	1.8%	3.1%	6.2%	12.1%	23.0%	5.8%	8.0%	15.1%	6.4%	7.3%
今後の重要度	たいへん重要である	12.4%	13.3%	11.7%	22.8%	13.0%	12.5%	8.3%	11.8%	13.9%	10.9%	13.0%	11.7%	8.7%	12.1%	17.1%
	ある程度重要である	37.9%	39.1%	37.1%	26.5%	34.8%	34.1%	40.6%	41.6%	41.8%	37.2%	38.2%	38.0%	36.0%	38.8%	31.7%
	どちらともいえない	35.9%	35.1%	38.0%	41.8%	39.5%	43.9%	42.1%	33.6%	26.7%	26.4%	35.5%	36.7%	34.9%	37.0%	39.0%
	あまり重要ではない	4.2%	5.1%	3.5%	3.2%	8.4%	5.2%	4.8%	3.6%	2.6%	2.1%	4.7%	3.5%	2.3%	3.8%	2.4%
	重要ではない	1.6%	1.8%	1.6%	5.3%	3.0%	2.4%	1.9%	0.4%	0.2%	0.4%	1.7%	1.4%	1.7%	1.4%	0.0%
	無記入	7.9%	5.6%	8.1%	0.5%	1.3%	1.8%	2.3%	8.9%	14.8%	23.0%	6.9%	8.7%	16.3%	6.9%	9.8%

(42) 身近な生活道路の整備

	選択項目	全体	男性	女性	二十代	三十代	四十代	五十代	六十代	七十代	八十代以上	合併前の 上越市	13区			
													旧東頸城郡	旧中頸城郡	旧西頸城郡	
現在の満足度	満足している	8.4%	8.3%	8.4%	6.9%	9.0%	7.0%	6.0%	8.5%	11.6%	9.2%	8.1%	8.9%	11.0%	8.5%	7.3%
	やや満足している	40.1%	42.6%	38.3%	33.9%	32.4%	33.8%	40.8%	43.1%	47.1%	44.4%	39.1%	42.3%	48.3%	41.3%	36.6%
	どちらともいえない	25.5%	24.6%	27.0%	26.5%	28.8%	32.3%	27.5%	25.6%	18.8%	19.7%	26.5%	24.3%	18.0%	25.3%	31.7%
	やや不満である	18.0%	18.1%	18.4%	27.0%	22.1%	21.3%	21.3%	14.9%	13.7%	10.9%	19.2%	16.3%	12.8%	17.2%	14.6%
	不満である	5.0%	4.9%	4.6%	5.3%	7.0%	5.2%	3.5%	5.3%	3.9%	5.9%	4.5%	5.5%	5.2%	5.6%	4.9%
	無記入	3.0%	1.5%	3.3%	0.5%	0.7%	0.3%	0.8%	2.5%	4.9%	10.0%	2.5%	2.8%	4.7%	2.2%	4.9%
今後の重要度	たいへん重要である	26.0%	25.9%	25.2%	31.7%	21.4%	19.8%	18.8%	27.1%	38.7%	25.5%	25.8%	26.6%	26.7%	27.2%	14.6%
	ある程度重要である	49.0%	49.4%	50.0%	42.3%	47.2%	55.2%	57.7%	52.0%	39.9%	42.3%	49.3%	48.7%	41.3%	50.0%	56.1%
	どちらともいえない	14.3%	14.8%	14.6%	18.0%	19.4%	17.1%	19.0%	10.9%	9.0%	9.2%	14.8%	13.9%	14.0%	13.7%	17.1%
	あまり重要ではない	3.1%	3.2%	3.0%	4.8%	6.7%	4.9%	2.1%	2.0%	2.1%	1.7%	3.4%	2.7%	2.3%	2.7%	2.4%
	重要ではない	0.9%	1.3%	0.6%	1.6%	2.0%	1.2%	0.6%	0.4%	0.5%	1.3%	0.8%	1.0%	1.7%	0.8%	2.4%
	無記入	6.7%	5.4%	6.6%	1.6%	3.3%	1.8%	1.9%	7.6%	9.7%	20.1%	5.8%	7.1%	14.0%	5.6%	7.3%

(43)主要幹線道路の整備

選択項目		全体	男性	女性	二十代	三十代	四十代	五十代	六十代	七十代	八十代以上	合併前の 上越市	13区	旧東頸城郡	旧中頸城郡	旧西頸城郡
現在の満足度	満足している	8.5%	9.7%	7.7%	7.4%	11.7%	7.9%	7.3%	8.4%	9.5%	7.1%	8.9%	8.0%	8.7%	7.8%	7.3%
	やや満足している	37.4%	39.7%	35.3%	29.1%	29.1%	32.6%	37.3%	41.3%	43.2%	42.7%	37.3%	38.0%	44.8%	37.0%	29.3%
	どちらともいえない	32.9%	30.2%	36.7%	37.6%	34.4%	42.4%	35.8%	32.0%	26.5%	24.3%	33.8%	31.9%	27.3%	32.8%	34.1%
	やや不満である	13.5%	13.7%	13.1%	20.6%	17.4%	13.4%	15.6%	11.8%	10.4%	9.6%	13.3%	14.2%	11.0%	14.5%	22.0%
	不満である	3.4%	4.2%	2.6%	4.2%	6.4%	3.4%	2.7%	3.1%	2.6%	2.1%	3.1%	3.7%	2.3%	4.0%	2.4%
	無記入	4.3%	2.5%	4.6%	1.1%	1.0%	0.3%	1.3%	3.5%	7.9%	14.2%	3.7%	4.3%	5.8%	3.9%	4.9%
今後の重要度	たいへん重要である	24.5%	25.3%	24.1%	27.5%	19.4%	19.2%	20.6%	27.8%	32.5%	23.4%	23.6%	26.5%	28.5%	26.6%	17.1%
	ある程度重要である	44.7%	46.6%	43.8%	39.2%	42.1%	49.1%	50.8%	47.1%	39.9%	38.9%	45.7%	43.4%	40.1%	44.0%	46.3%
	どちらともいえない	18.4%	16.4%	20.9%	24.3%	23.4%	22.6%	23.1%	14.5%	12.8%	12.6%	19.0%	17.7%	11.6%	18.6%	26.8%
	あまり重要ではない	3.5%	4.2%	3.2%	6.3%	8.0%	5.8%	2.3%	1.5%	2.1%	2.1%	3.6%	3.4%	4.1%	3.4%	0.0%
	重要ではない	1.1%	1.7%	0.6%	1.6%	3.0%	1.8%	0.6%	0.5%	0.5%	1.3%	1.4%	0.8%	2.3%	0.4%	2.4%
	無記入	7.7%	5.9%	7.5%	1.1%	4.0%	1.5%	2.5%	8.5%	12.3%	21.8%	6.7%	8.2%	13.4%	7.0%	7.3%

(44)鉄道やバスなどの利便性の向上

選択項目		全体	男性	女性	二十代	三十代	四十代	五十代	六十代	七十代	八十代以上	合併前の 上越市	13区	旧東頸城郡	旧中頸城郡	旧西頸城郡
現在の満足度	満足している	2.5%	2.8%	2.2%	1.1%	2.0%	2.1%	1.0%	2.4%	4.6%	4.2%	2.5%	2.5%	3.5%	2.5%	0.0%
	やや満足している	16.8%	17.0%	15.8%	6.9%	10.7%	10.1%	13.5%	20.4%	24.6%	23.8%	16.5%	16.8%	28.5%	15.0%	2.4%
	どちらともいえない	37.3%	38.5%	37.2%	32.3%	38.1%	33.2%	42.9%	42.2%	33.2%	33.5%	36.8%	38.5%	32.0%	40.1%	36.6%
	やや不満である	26.1%	24.9%	27.5%	35.4%	26.1%	31.1%	32.1%	21.6%	21.8%	20.5%	27.3%	24.6%	20.3%	24.6%	41.5%
	不満である	14.0%	14.8%	13.7%	24.3%	22.4%	23.2%	9.2%	10.5%	10.7%	6.3%	14.1%	14.3%	11.0%	14.7%	19.5%
	無記入	3.4%	1.9%	3.7%	0.0%	0.7%	0.3%	1.3%	2.9%	5.1%	11.7%	2.8%	3.3%	4.7%	3.1%	0.0%
今後の重要度	たいへん重要である	26.8%	25.8%	27.8%	37.6%	27.4%	30.2%	19.4%	25.5%	33.2%	20.5%	27.6%	26.0%	29.7%	25.4%	22.0%
	ある程度重要である	43.6%	44.4%	43.3%	39.2%	39.1%	43.9%	50.6%	43.3%	41.5%	43.5%	44.5%	42.3%	40.7%	41.9%	56.1%
	どちらともいえない	20.2%	21.5%	19.7%	19.0%	26.4%	20.7%	25.0%	22.4%	12.8%	13.4%	19.8%	21.2%	15.1%	22.7%	19.5%
	あまり重要ではない	2.1%	2.4%	2.0%	3.2%	3.3%	2.1%	2.5%	1.1%	2.6%	0.0%	1.8%	2.5%	1.2%	3.0%	0.0%
	重要ではない	0.5%	0.7%	0.5%	0.5%	1.0%	1.5%	0.4%	0.4%	0.0%	0.4%	0.6%	0.5%	0.6%	0.5%	0.0%
	無記入	6.9%	5.3%	6.8%	0.5%	2.7%	1.5%	2.1%	7.5%	10.0%	22.2%	5.8%	7.4%	12.8%	6.5%	2.4%

(45)雪対策

選択項目		全体	男性	女性	二十代	三十代	四十代	五十代	六十代	七十代	八十代以上	合併前の 上越市	13区	旧東頸城郡	旧中頸城郡	旧西頸城郡
現在の満足度	満足している	5.4%	6.0%	4.6%	3.2%	4.0%	4.3%	4.0%	6.9%	8.4%	4.6%	4.7%	6.5%	9.3%	5.9%	7.3%
	やや満足している	27.3%	29.1%	26.2%	12.7%	20.1%	22.0%	22.3%	33.8%	32.3%	41.8%	27.5%	27.2%	29.7%	26.4%	31.7%
	どちらともいえない	29.6%	30.2%	29.5%	32.3%	28.1%	34.1%	33.1%	28.5%	27.4%	23.8%	30.2%	29.0%	23.8%	29.8%	34.1%
	やや不満である	22.4%	20.7%	24.1%	29.1%	28.8%	25.0%	27.1%	19.1%	17.2%	14.6%	22.9%	21.9%	19.2%	22.8%	17.1%
	不満である	11.7%	11.8%	11.7%	22.8%	18.1%	14.3%	12.1%	7.3%	9.0%	5.4%	12.1%	11.1%	11.6%	11.2%	7.3%
	無記入	3.6%	2.2%	3.8%	0.0%	1.0%	0.3%	1.5%	4.4%	5.8%	9.6%	2.7%	4.3%	6.4%	3.9%	2.4%
今後の重要度	たいへん重要である	40.7%	39.9%	41.5%	50.3%	39.1%	37.8%	39.8%	39.8%	46.9%	34.3%	39.6%	43.1%	52.9%	41.7%	29.3%
	ある程度重要である	38.4%	39.0%	38.9%	31.7%	41.1%	41.2%	41.3%	39.5%	32.9%	38.5%	40.5%	35.2%	26.7%	36.5%	46.3%
	どちらともいえない	12.3%	13.6%	11.5%	14.8%	14.0%	15.5%	15.0%	11.5%	8.6%	7.5%	12.1%	12.7%	7.0%	13.7%	19.5%
	あまり重要ではない	1.5%	1.6%	1.5%	1.6%	3.0%	2.7%	1.5%	0.7%	1.2%	0.8%	1.6%	1.4%	0.6%	1.7%	0.0%
	重要ではない	0.2%	0.3%	0.2%	0.5%	0.3%	0.6%	0.0%	0.2%	0.0%	0.0%	0.3%	0.1%	0.0%	0.1%	0.0%
	無記入	6.9%	5.6%	6.5%	1.1%	2.3%	2.1%	2.5%	8.4%	10.4%	18.8%	6.0%	7.4%	12.8%	6.4%	4.9%

(46)災害に強い河川、海岸線の整備

	選択項目	全体	男性	女性	二十代	三十代	四十代	五十代	六十代	七十代	八十代以上	合併前の 上越市	13区			
													旧東頸城郡	旧中頸城郡	旧西頸城郡	
現在の満足度	満足している	4.4%	5.4%	3.8%	4.2%	4.3%	4.0%	3.3%	5.8%	4.9%	3.3%	4.5%	4.3%	4.1%	3.9%	12.2%
	やや満足している	24.3%	26.6%	22.4%	17.5%	20.4%	25.6%	23.8%	26.5%	25.1%	26.8%	26.1%	21.5%	27.9%	19.5%	31.7%
	どちらともいえない	51.6%	48.5%	55.6%	64.0%	59.9%	57.6%	56.3%	47.1%	43.2%	42.7%	53.5%	49.2%	47.1%	50.4%	36.6%
	やや不満である	11.1%	12.5%	10.0%	10.6%	11.7%	10.1%	11.9%	11.1%	14.2%	6.7%	9.3%	14.2%	9.9%	15.4%	9.8%
	不満である	3.4%	4.2%	2.4%	3.2%	3.0%	2.1%	3.1%	4.4%	3.7%	3.3%	2.4%	5.0%	0.6%	5.9%	7.3%
	無記入	5.2%	2.8%	5.8%	0.5%	0.7%	0.6%	1.7%	5.1%	9.0%	17.2%	4.1%	5.8%	10.5%	4.9%	2.4%
今後の重要度	たいへん重要である	31.3%	31.6%	31.1%	27.0%	22.1%	27.4%	28.8%	38.2%	39.2%	29.3%	30.6%	32.9%	28.5%	33.6%	39.0%
	ある程度重要である	37.1%	37.5%	37.9%	35.4%	37.5%	38.7%	43.8%	37.3%	31.1%	33.9%	38.3%	35.6%	32.0%	36.3%	36.6%
	どちらともいえない	21.1%	21.2%	21.9%	32.3%	30.1%	27.4%	22.7%	15.1%	15.8%	12.6%	21.8%	20.2%	21.5%	20.3%	12.2%
	あまり重要ではない	2.0%	3.1%	0.9%	2.1%	6.4%	3.7%	1.9%	0.7%	0.5%	0.0%	2.5%	1.2%	0.0%	1.6%	0.0%
	重要ではない	0.6%	0.8%	0.5%	1.6%	1.3%	1.2%	0.2%	0.2%	0.2%	0.4%	0.5%	0.8%	1.2%	0.5%	4.9%
	無記入	7.9%	5.9%	7.7%	1.6%	2.7%	1.5%	2.7%	8.5%	13.2%	23.8%	6.4%	9.3%	16.9%	7.7%	7.3%

(47)安全な水道水の安定供給

	選択項目	全体	男性	女性	二十代	三十代	四十代	五十代	六十代	七十代	八十代以上	合併前の 上越市	13区			
													旧東頸城郡	旧中頸城郡	旧西頸城郡	
現在の満足度	満足している	18.6%	20.8%	16.5%	19.6%	17.1%	14.0%	16.3%	18.4%	24.6%	21.8%	18.2%	19.5%	25.6%	18.1%	19.5%
	やや満足している	43.6%	45.0%	42.2%	33.9%	35.5%	39.3%	43.8%	50.7%	46.9%	46.0%	44.3%	42.8%	43.0%	41.9%	58.5%
	どちらともいえない	28.0%	26.1%	30.9%	38.1%	38.8%	39.0%	32.1%	20.9%	19.0%	17.2%	29.1%	26.7%	20.3%	28.5%	19.5%
	やや不満である	4.7%	5.2%	4.6%	6.3%	6.7%	6.4%	5.2%	4.2%	2.6%	2.5%	4.2%	5.4%	4.1%	6.0%	0.0%
	不満である	1.3%	0.8%	1.5%	2.1%	1.3%	0.6%	1.0%	1.8%	0.7%	0.8%	1.2%	1.3%	0.6%	1.6%	0.0%
	無記入	3.8%	2.2%	4.4%	0.0%	0.7%	0.6%	1.7%	4.0%	6.3%	11.7%	3.0%	4.3%	6.4%	3.9%	2.4%
今後の重要度	たいへん重要である	46.2%	45.8%	46.3%	38.6%	33.4%	38.7%	44.6%	53.1%	56.1%	50.2%	45.9%	47.4%	48.8%	47.5%	39.0%
	ある程度重要である	32.1%	32.5%	32.5%	38.1%	34.8%	35.7%	40.0%	30.4%	24.1%	23.0%	33.3%	30.3%	28.5%	30.3%	36.6%
	どちらともいえない	13.3%	14.1%	13.3%	20.1%	23.7%	22.9%	12.5%	7.8%	7.9%	5.9%	13.3%	13.4%	8.7%	14.5%	12.2%
	あまり重要ではない	0.9%	1.2%	0.7%	2.1%	4.0%	0.6%	0.4%	0.5%	0.0%	0.0%	1.3%	0.3%	0.6%	0.3%	0.0%
	重要ではない	0.5%	0.7%	0.3%	0.5%	1.0%	0.9%	0.2%	0.2%	0.5%	0.4%	0.5%	0.5%	0.0%	0.4%	4.9%
	無記入	7.0%	5.8%	6.8%	0.5%	3.0%	1.2%	2.3%	8.0%	11.4%	20.5%	5.7%	8.2%	13.4%	7.0%	7.3%

(48)下水道の整備など、生活排水の処理対策

	選択項目	全体	男性	女性	二十代	三十代	四十代	五十代	六十代	七十代	八十代以上	合併前の 上越市	13区			
													旧東頸城郡	旧中頸城郡	旧西頸城郡	
現在の満足度	満足している	15.5%	17.3%	13.1%	11.6%	11.0%	11.6%	12.5%	17.5%	22.3%	18.8%	14.3%	17.4%	18.0%	17.2%	19.5%
	やや満足している	36.6%	38.4%	35.9%	30.2%	30.1%	35.1%	40.0%	39.8%	36.2%	41.0%	36.2%	37.8%	42.4%	35.5%	61.0%
	どちらともいえない	31.6%	29.3%	34.5%	45.0%	42.8%	39.3%	34.8%	26.0%	22.5%	19.7%	32.8%	30.1%	26.7%	31.5%	17.1%
	やや不満である	9.0%	9.1%	9.4%	8.5%	11.7%	10.7%	9.4%	8.4%	9.5%	5.0%	9.5%	8.2%	3.5%	9.6%	0.0%
	不満である	3.5%	3.9%	2.9%	4.8%	3.7%	2.4%	2.5%	4.7%	3.2%	2.9%	4.1%	2.7%	1.7%	3.0%	0.0%
	無記入	3.8%	2.0%	4.1%	0.0%	0.7%	0.9%	0.8%	3.6%	6.3%	12.6%	3.0%	3.9%	7.6%	3.1%	2.4%
今後の重要度	たいへん重要である	35.1%	34.4%	35.7%	29.6%	28.8%	25.9%	30.6%	40.7%	47.1%	34.3%	35.1%	35.6%	33.1%	36.2%	34.1%
	ある程度重要である	38.1%	39.0%	38.4%	38.1%	35.5%	45.7%	45.4%	37.6%	31.3%	33.5%	40.0%	35.8%	32.6%	35.7%	51.2%
	どちらともいえない	17.3%	17.4%	17.6%	27.5%	27.1%	22.9%	19.6%	12.5%	9.7%	9.6%	16.3%	19.0%	18.0%	19.9%	4.9%
	あまり重要ではない	1.8%	2.8%	1.1%	3.2%	5.4%	3.0%	1.9%	0.7%	0.2%	0.4%	2.2%	1.2%	1.2%	1.3%	0.0%
	重要ではない	0.5%	0.8%	0.3%	0.5%	1.0%	0.9%	0.4%	0.4%	0.5%	0.4%	0.4%	0.8%	0.6%	0.7%	4.9%
	無記入	7.1%	5.5%	6.9%	1.1%	2.3%	1.5%	2.1%	8.0%	11.1%	21.8%	6.1%	7.6%	14.5%	6.3%	4.9%

(49) 区画整理事業などによる優良な市街地の形成

	選択項目	全体	男性	女性	二十代	三十代	四十代	五十代	六十代	七十代	八十代以上	合併前の 上越市	13区			
													旧東頸城郡	旧中頸城郡	旧西頸城郡	
現在の満足度	満足している	2.8%	3.0%	2.5%	1.6%	4.7%	3.4%	1.5%	3.1%	3.5%	0.8%	2.3%	3.6%	3.5%	3.5%	4.9%
	やや満足している	15.0%	15.9%	14.7%	13.2%	17.1%	15.2%	13.3%	16.0%	15.5%	14.6%	16.3%	13.4%	11.6%	13.8%	12.2%
	どちらともいえない	65.9%	66.2%	67.4%	70.9%	64.5%	69.5%	72.9%	63.3%	62.2%	60.7%	65.3%	67.6%	64.0%	68.0%	75.6%
	やや不満である	7.2%	8.1%	6.3%	10.1%	8.4%	9.8%	7.5%	7.6%	5.1%	3.3%	8.2%	5.8%	7.0%	5.9%	0.0%
	不満である	2.4%	3.0%	1.9%	2.6%	4.7%	1.5%	2.1%	2.9%	2.1%	0.8%	2.4%	2.4%	0.6%	2.9%	2.4%
	無記入	6.6%	4.0%	7.2%	1.6%	0.7%	0.6%	2.7%	7.1%	11.6%	19.7%	5.5%	7.2%	13.4%	6.0%	4.9%
今後の重要度	たいへん重要である	10.8%	10.8%	10.7%	13.8%	13.0%	7.3%	7.9%	9.6%	16.2%	10.0%	11.9%	9.4%	7.6%	9.9%	7.3%
	ある程度重要である	30.9%	31.5%	30.1%	23.8%	24.4%	29.3%	31.5%	35.5%	34.1%	31.0%	31.5%	30.4%	27.9%	30.9%	31.7%
	どちらともいえない	43.4%	43.3%	45.5%	53.4%	47.8%	50.3%	51.0%	41.1%	32.9%	31.0%	42.5%	45.1%	39.0%	46.2%	48.8%
	あまり重要ではない	4.5%	5.4%	4.0%	4.2%	7.4%	9.1%	5.4%	3.1%	1.2%	2.5%	4.7%	4.2%	4.7%	4.0%	4.9%
	重要ではない	1.5%	2.2%	1.1%	2.6%	5.0%	2.4%	1.0%	0.7%	0.5%	0.0%	1.6%	1.4%	1.7%	1.4%	0.0%
	無記入	8.8%	6.9%	8.6%	2.1%	2.3%	1.5%	3.1%	10.0%	15.1%	25.5%	7.7%	9.6%	19.2%	7.6%	7.3%

(50) 公営住宅整備や持ち家支援など、ゆとりある居住空間の確保

	選択項目	全体	男性	女性	二十代	三十代	四十代	五十代	六十代	七十代	八十代以上	合併前の 上越市	13区			
													旧東頸城郡	旧中頸城郡	旧西頸城郡	
現在の満足度	満足している	2.5%	2.5%	2.7%	0.5%	3.0%	3.0%	1.9%	3.3%	2.6%	1.7%	2.3%	2.8%	3.5%	2.5%	4.9%
	やや満足している	14.8%	14.2%	15.4%	11.6%	12.7%	11.9%	12.1%	16.4%	18.3%	20.5%	15.1%	14.6%	16.3%	14.2%	14.6%
	どちらともいえない	61.1%	62.0%	61.5%	64.0%	60.2%	69.2%	66.7%	59.1%	58.5%	49.8%	61.8%	60.6%	50.0%	62.8%	63.4%
	やや不満である	11.7%	12.7%	11.1%	17.5%	13.4%	12.5%	14.0%	12.2%	7.4%	6.7%	12.4%	10.8%	15.7%	9.8%	9.8%
	不満である	4.0%	4.7%	3.5%	4.8%	10.0%	3.0%	2.7%	3.3%	2.8%	2.9%	3.6%	4.5%	4.1%	4.7%	2.4%
	無記入	6.0%	3.9%	5.8%	1.6%	0.7%	0.3%	2.7%	5.8%	10.4%	18.4%	4.7%	6.8%	10.5%	6.1%	4.9%
今後の重要度	たいへん重要である	15.4%	15.3%	16.2%	19.0%	22.1%	14.0%	14.0%	13.5%	17.4%	9.6%	15.6%	15.0%	15.1%	15.0%	14.6%
	ある程度重要である	35.6%	36.0%	35.3%	36.0%	33.8%	37.2%	36.5%	36.5%	33.6%	37.2%	36.3%	35.1%	37.2%	34.4%	39.0%
	どちらともいえない	35.9%	36.2%	36.7%	39.2%	34.1%	40.5%	40.4%	36.9%	31.6%	27.2%	36.0%	36.0%	27.9%	37.6%	39.0%
	あまり重要ではない	3.8%	4.6%	3.4%	3.7%	5.7%	5.8%	5.2%	2.5%	3.2%	0.4%	4.1%	3.6%	2.9%	3.9%	0.0%
	重要ではない	0.8%	1.3%	0.4%	0.0%	2.0%	1.2%	0.8%	0.5%	0.5%	0.4%	0.8%	0.7%	0.0%	0.9%	0.0%
	無記入	8.5%	6.7%	8.0%	2.1%	2.3%	1.2%	3.1%	10.0%	13.7%	25.1%	7.1%	9.7%	16.9%	8.2%	7.3%

(51) 新幹線の整備促進と新駅の周辺整備

	選択項目	全体	男性	女性	二十代	三十代	四十代	五十代	六十代	七十代	八十代以上	合併前の 上越市	13区			
													旧東頸城郡	旧中頸城郡	旧西頸城郡	
現在の満足度	満足している	1.6%	1.9%	1.1%	1.1%	2.3%	1.8%	0.8%	2.0%	1.4%	1.7%	1.3%	2.0%	1.7%	2.1%	2.4%
	やや満足している	7.6%	7.8%	7.3%	5.8%	5.7%	5.8%	6.7%	8.2%	10.2%	9.2%	8.0%	6.8%	8.1%	6.6%	4.9%
	どちらともいえない	60.5%	59.8%	62.4%	54.5%	60.9%	61.9%	65.4%	61.3%	60.3%	56.5%	59.2%	63.3%	62.8%	63.9%	53.7%
	やや不満である	16.2%	17.0%	16.0%	23.3%	18.4%	22.3%	17.3%	15.3%	12.8%	6.7%	17.9%	14.0%	8.7%	15.1%	14.6%
	不満である	7.8%	9.4%	6.8%	13.8%	12.0%	7.6%	7.7%	7.1%	3.7%	6.7%	8.4%	6.9%	5.2%	6.8%	17.1%
	無記入	6.3%	4.2%	6.3%	1.6%	0.7%	0.6%	2.1%	6.2%	11.6%	19.2%	5.1%	6.9%	13.4%	5.5%	7.3%
今後の重要度	たいへん重要である	22.8%	26.1%	19.9%	28.6%	22.7%	22.9%	17.3%	24.2%	26.7%	19.2%	25.2%	19.4%	16.3%	19.7%	26.8%
	ある程度重要である	29.2%	28.2%	30.9%	28.6%	27.4%	31.7%	32.1%	31.5%	26.0%	25.5%	30.6%	27.3%	22.7%	28.1%	31.7%
	どちらともいえない	30.0%	27.2%	33.1%	27.5%	31.1%	31.7%	35.0%	27.5%	29.0%	27.2%	27.7%	33.9%	34.3%	34.1%	29.3%
	あまり重要ではない	6.1%	7.1%	5.2%	6.3%	10.4%	7.6%	8.1%	4.5%	3.9%	1.7%	6.4%	5.6%	4.1%	6.0%	4.9%
	重要ではない	3.3%	4.7%	2.4%	6.3%	5.7%	4.9%	4.4%	2.0%	0.9%	1.7%	3.3%	3.5%	2.9%	3.8%	0.0%
	無記入	8.6%	6.6%	8.5%	2.6%	2.7%	1.2%	3.1%	10.4%	13.5%	24.7%	6.9%	10.3%	19.8%	8.3%	7.3%

(52) 直江津港の整備と利用促進

	選択項目	全体	男性	女性	二十代	三十代	四十代	五十代	六十代	七十代	八十代以上	合併前の 上越市	13区			
													旧東頸城郡	旧中頸城郡	旧西頸城郡	
現在の満足度	満足している	2.0%	2.2%	1.5%	1.1%	2.0%	1.5%	0.6%	2.0%	3.9%	2.1%	1.6%	2.4%	2.3%	2.5%	2.4%
	やや満足している	9.6%	11.3%	8.3%	5.3%	4.7%	6.1%	7.9%	13.5%	12.1%	14.6%	11.1%	7.5%	4.7%	8.5%	2.4%
	どちらともいえない	65.6%	62.1%	70.3%	66.7%	66.9%	70.1%	72.5%	63.8%	63.8%	54.4%	63.6%	69.6%	71.5%	69.0%	73.2%
	やや不満である	12.1%	15.7%	9.3%	20.6%	17.4%	15.5%	12.7%	10.5%	6.0%	6.7%	13.9%	9.2%	4.7%	10.0%	12.2%
	不満である	4.0%	5.0%	3.1%	5.3%	8.0%	5.8%	3.3%	2.9%	2.6%	2.9%	4.3%	3.7%	2.9%	3.9%	2.4%
	無記入	6.7%	3.7%	7.5%	1.1%	1.0%	0.9%	2.9%	7.3%	11.6%	19.2%	5.4%	7.5%	14.0%	6.1%	7.3%
今後の重要度	たいへん重要である	17.3%	22.1%	12.4%	17.5%	14.4%	13.1%	14.2%	18.4%	23.7%	19.2%	18.7%	15.3%	13.4%	16.0%	9.8%
	ある程度重要である	30.8%	31.7%	30.2%	26.5%	27.8%	31.1%	34.8%	36.0%	26.7%	26.4%	33.3%	26.8%	19.8%	28.1%	31.7%
	どちらともいえない	37.6%	33.4%	43.2%	45.0%	43.8%	44.8%	42.7%	32.2%	32.0%	28.5%	35.1%	42.1%	42.4%	41.5%	51.2%
	あまり重要ではない	4.2%	4.7%	4.0%	6.3%	8.7%	6.4%	4.4%	2.2%	2.3%	0.8%	4.1%	4.3%	2.9%	4.8%	0.0%
	重要ではない	1.3%	1.4%	1.3%	3.2%	2.0%	3.4%	0.8%	0.4%	0.7%	0.0%	1.2%	1.3%	2.3%	1.2%	0.0%
	無記入	8.9%	6.7%	8.9%	1.6%	3.3%	1.2%	3.1%	10.9%	14.6%	25.1%	7.5%	10.2%	19.2%	8.3%	7.3%

(53) 市民の憩いの場としての公園・緑地の整備

	選択項目	全体	男性	女性	二十代	三十代	四十代	五十代	六十代	七十代	八十代以上	合併前の 上越市	13区			
													旧東頸城郡	旧中頸城郡	旧西頸城郡	
現在の満足度	満足している	4.2%	4.7%	3.8%	1.1%	5.4%	3.4%	4.2%	4.4%	4.6%	5.0%	4.4%	3.9%	4.1%	3.9%	2.4%
	やや満足している	23.0%	23.7%	22.8%	18.0%	17.7%	18.9%	22.7%	27.5%	27.6%	22.2%	25.0%	20.1%	18.0%	21.2%	7.3%
	どちらともいえない	48.4%	48.9%	49.3%	51.3%	50.8%	56.7%	52.9%	46.2%	41.5%	42.3%	47.0%	51.3%	52.9%	50.4%	61.0%
	やや不満である	14.7%	15.9%	13.6%	21.7%	17.4%	15.5%	14.6%	13.3%	13.0%	12.6%	15.2%	14.2%	9.9%	15.2%	12.2%
	不満である	4.7%	4.7%	4.7%	6.9%	8.0%	4.9%	3.5%	3.8%	4.6%	2.9%	4.5%	5.1%	4.1%	5.1%	9.8%
	無記入	5.0%	2.1%	5.8%	1.1%	0.7%	0.6%	2.1%	4.9%	8.6%	15.1%	4.0%	5.5%	11.0%	4.2%	7.3%
今後の重要度	たいへん重要である	14.4%	15.0%	14.1%	22.2%	18.1%	11.6%	9.0%	16.2%	16.9%	10.5%	16.3%	11.6%	8.7%	12.2%	12.2%
	ある程度重要である	41.6%	40.9%	42.6%	37.6%	36.1%	41.2%	44.4%	42.7%	45.2%	40.2%	43.0%	39.8%	32.0%	41.8%	34.1%
	どちらともいえない	30.3%	31.6%	30.3%	29.6%	32.1%	36.9%	37.3%	29.3%	21.3%	24.3%	28.3%	33.7%	36.0%	32.7%	43.9%
	あまり重要ではない	4.7%	4.6%	4.9%	6.9%	8.0%	6.7%	5.4%	2.9%	3.2%	1.3%	4.4%	5.1%	4.1%	5.5%	2.4%
	重要ではない	1.4%	2.4%	0.7%	2.1%	3.3%	2.4%	1.5%	0.7%	0.5%	0.8%	1.6%	1.3%	1.7%	1.3%	0.0%
	無記入	7.6%	5.6%	7.4%	1.6%	2.3%	1.2%	2.5%	8.2%	12.8%	23.0%	6.4%	8.5%	17.4%	6.5%	7.3%

(54) 美しい街並みや景観の形成

	選択項目	全体	男性	女性	二十代	三十代	四十代	五十代	六十代	七十代	八十代以上	合併前の 上越市	13区			
													旧東頸城郡	旧中頸城郡	旧西頸城郡	
現在の満足度	満足している	2.0%	2.1%	1.6%	1.1%	3.3%	2.4%	1.9%	1.3%	2.1%	1.3%	1.7%	2.2%	4.1%	1.8%	2.4%
	やや満足している	15.2%	13.8%	16.9%	15.3%	10.7%	14.6%	13.8%	17.1%	17.9%	15.9%	16.4%	13.4%	14.5%	13.3%	9.8%
	どちらともいえない	58.4%	60.2%	58.0%	55.6%	61.5%	60.4%	64.0%	58.4%	54.1%	53.6%	56.2%	62.7%	56.4%	63.9%	65.9%
	やや不満である	15.0%	17.1%	13.2%	21.7%	17.4%	17.1%	15.4%	15.3%	13.0%	7.5%	16.9%	12.2%	9.9%	12.8%	12.2%
	不満である	3.9%	3.7%	4.2%	4.8%	6.0%	4.9%	3.3%	2.9%	3.7%	2.5%	4.6%	2.9%	2.9%	2.9%	2.4%
	無記入	5.5%	3.0%	6.0%	1.6%	1.0%	0.6%	1.7%	5.1%	9.3%	19.2%	4.2%	6.6%	12.2%	5.3%	7.3%
今後の重要度	たいへん重要である	12.5%	12.8%	12.1%	18.5%	14.7%	11.3%	9.0%	11.5%	16.0%	9.6%	14.6%	9.3%	7.6%	9.9%	4.9%
	ある程度重要である	37.5%	37.7%	37.8%	32.8%	33.1%	38.7%	40.8%	39.3%	40.4%	32.2%	39.4%	35.1%	28.5%	36.3%	39.0%
	どちらともいえない	36.0%	36.3%	36.9%	36.0%	37.8%	39.3%	42.9%	36.5%	27.1%	31.0%	33.6%	40.1%	39.5%	40.1%	41.5%
	あまり重要ではない	4.5%	5.0%	4.4%	7.9%	8.0%	6.7%	4.0%	3.1%	3.5%	1.3%	4.3%	4.9%	2.9%	5.3%	4.9%
	重要ではない	1.5%	2.2%	1.0%	2.6%	3.7%	2.7%	1.3%	0.7%	0.2%	0.8%	1.5%	1.5%	2.9%	1.3%	0.0%
	無記入	7.9%	5.9%	7.8%	2.1%	2.7%	1.2%	2.1%	8.9%	12.8%	25.1%	6.5%	9.2%	18.6%	7.0%	9.8%

(55) インターネットやケーブルテレビなど、情報通信基盤の整備

	選択項目	全体	男性	女性	二十代	三十代	四十代	五十代	六十代	七十代	八十代以上	合併前の 上越市	13区	旧市町村		
														旧東頸城郡	旧中頸城郡	旧西頸城郡
現在の満足度	満足している	4.2%	4.8%	3.7%	3.7%	5.7%	4.0%	3.5%	4.4%	4.6%	3.3%	3.6%	5.2%	7.0%	4.9%	2.4%
	やや満足している	21.2%	21.5%	21.1%	20.6%	21.1%	23.5%	20.0%	21.3%	21.6%	20.1%	20.1%	23.0%	28.5%	22.3%	14.6%
	どちらともいえない	53.6%	53.8%	54.6%	47.6%	50.2%	54.0%	58.8%	54.5%	55.5%	49.8%	57.6%	48.2%	40.7%	50.4%	39.0%
	やや不満である	11.3%	12.3%	10.8%	16.9%	16.1%	13.7%	13.1%	10.9%	5.3%	5.9%	10.2%	13.1%	9.9%	13.0%	29.3%
	不満である	3.9%	4.3%	3.5%	10.1%	5.7%	4.6%	2.7%	3.1%	2.8%	2.1%	3.4%	4.5%	4.7%	4.2%	9.8%
	無記入	5.8%	3.2%	6.3%	1.1%	1.3%	0.3%	1.9%	5.8%	10.2%	18.8%	5.1%	5.9%	9.3%	5.2%	4.9%
今後の重要度	たいへん重要である	16.5%	18.2%	15.0%	23.8%	16.4%	15.9%	14.4%	16.9%	18.6%	12.1%	15.4%	18.5%	17.4%	18.0%	31.7%
	ある程度重要である	37.5%	39.1%	37.2%	40.2%	35.8%	39.6%	40.8%	40.2%	33.2%	31.0%	36.5%	39.7%	37.2%	40.1%	41.5%
	どちらともいえない	33.0%	31.1%	35.4%	29.1%	33.8%	37.5%	37.9%	30.9%	31.1%	30.1%	35.7%	29.2%	27.3%	30.2%	17.1%
	あまり重要ではない	3.8%	3.7%	4.1%	3.7%	8.7%	4.9%	3.5%	2.4%	2.8%	1.7%	4.3%	3.1%	2.3%	3.4%	0.0%
	重要ではない	1.3%	2.0%	0.7%	1.1%	2.7%	1.2%	1.3%	0.9%	1.4%	0.4%	1.5%	0.9%	0.0%	1.2%	0.0%
	無記入	7.9%	5.9%	7.6%	2.1%	2.7%	0.9%	2.1%	8.7%	13.0%	24.7%	6.7%	8.8%	15.7%	7.2%	9.8%

(56) 行政改革による効率的・効果的な市政運営

	選択項目	全体	男性	女性	二十代	三十代	四十代	五十代	六十代	七十代	八十代以上	合併前の 上越市	13区	旧市町村		
														旧東頸城郡	旧中頸城郡	旧西頸城郡
現在の満足度	満足している	1.2%	0.9%	1.1%	0.0%	2.0%	0.6%	0.4%	1.3%	0.9%	2.9%	1.1%	1.1%	0.6%	1.3%	0.0%
	やや満足している	11.1%	12.4%	9.8%	4.8%	7.0%	7.6%	7.5%	12.9%	14.2%	23.4%	11.5%	10.6%	12.2%	10.4%	7.3%
	どちらともいえない	59.0%	55.4%	64.6%	65.1%	66.6%	64.3%	63.5%	57.6%	53.1%	46.0%	59.4%	59.2%	50.0%	61.6%	53.7%
	やや不満である	15.3%	18.9%	12.3%	18.0%	13.0%	18.9%	20.4%	14.5%	13.9%	6.3%	16.1%	14.4%	15.7%	14.1%	14.6%
	不満である	6.3%	8.1%	4.6%	10.1%	10.0%	6.7%	5.4%	6.0%	4.9%	3.3%	6.0%	6.9%	8.1%	6.4%	12.2%
	無記入	7.1%	4.3%	7.6%	2.1%	1.3%	1.8%	2.7%	7.6%	13.0%	18.0%	6.0%	7.7%	13.4%	6.3%	12.2%
今後の重要度	たいへん重要である	31.0%	34.4%	27.7%	32.8%	29.1%	31.4%	27.7%	30.9%	38.3%	26.4%	31.4%	30.6%	27.3%	31.8%	22.0%
	ある程度重要である	31.0%	34.9%	28.2%	29.1%	27.1%	30.2%	37.1%	35.8%	25.3%	28.0%	32.4%	29.3%	23.8%	29.9%	39.0%
	どちらともいえない	26.9%	21.8%	32.5%	34.4%	38.1%	32.0%	29.0%	21.6%	20.6%	19.7%	26.1%	28.3%	26.7%	28.8%	26.8%
	あまり重要ではない	0.9%	0.9%	0.9%	0.0%	1.3%	1.2%	1.3%	0.7%	0.9%	0.0%	0.8%	0.9%	1.2%	0.9%	0.0%
	重要ではない	0.3%	0.4%	0.2%	0.0%	1.3%	0.6%	0.2%	0.0%	0.0%	0.0%	0.5%	0.0%	0.0%	0.0%	0.0%
	無記入	10.0%	7.6%	10.5%	3.7%	3.0%	4.6%	4.8%	10.9%	14.8%	25.9%	8.8%	10.9%	20.9%	8.6%	12.2%

(57) 財源確保や適正な支出による健全な財政運営

	選択項目	全体	男性	女性	二十代	三十代	四十代	五十代	六十代	七十代	八十代以上	合併前の 上越市	13区	旧市町村		
														旧東頸城郡	旧中頸城郡	旧西頸城郡
現在の満足度	満足している	1.1%	1.0%	0.9%	0.5%	1.0%	0.6%	0.6%	1.5%	1.4%	1.3%	0.8%	1.5%	1.7%	1.6%	0.0%
	やや満足している	9.3%	11.5%	7.6%	4.2%	7.0%	8.8%	6.7%	10.4%	11.4%	15.9%	9.7%	8.8%	11.6%	8.5%	2.4%
	どちらともいえない	58.3%	53.9%	64.1%	63.0%	63.9%	60.1%	62.9%	56.7%	54.1%	52.7%	58.3%	59.1%	50.6%	61.2%	56.1%
	やや不満である	17.2%	20.8%	14.6%	23.3%	14.0%	22.6%	21.3%	18.2%	13.5%	6.3%	18.2%	15.9%	16.9%	15.8%	14.6%
	不満である	6.8%	8.7%	4.9%	6.9%	12.7%	6.1%	5.6%	6.2%	5.8%	5.0%	6.9%	6.6%	5.8%	6.4%	14.6%
	無記入	7.3%	4.2%	7.9%	2.1%	1.3%	1.8%	2.9%	7.1%	13.9%	18.8%	6.2%	8.1%	13.4%	6.6%	12.2%
今後の重要度	たいへん重要である	38.5%	42.9%	34.6%	38.1%	41.5%	38.1%	37.5%	40.4%	40.6%	31.8%	39.9%	36.9%	32.6%	38.5%	24.4%
	ある程度重要である	27.8%	30.5%	26.7%	27.5%	26.8%	29.9%	34.8%	30.2%	21.1%	21.8%	28.5%	27.0%	25.0%	26.8%	39.0%
	どちらともいえない	22.7%	17.6%	27.6%	29.1%	28.4%	26.2%	22.3%	17.8%	21.6%	20.5%	22.1%	24.0%	20.3%	24.9%	22.0%
	あまり重要ではない	0.7%	0.9%	0.6%	0.5%	0.3%	0.9%	0.8%	0.9%	0.9%	0.0%	0.3%	1.3%	2.3%	1.0%	2.4%
	重要ではない	0.1%	0.2%	0.0%	0.0%	0.0%	0.3%	0.2%	0.0%	0.2%	0.0%	0.2%	0.0%	0.0%	0.0%	0.0%
	無記入	10.1%	7.8%	10.5%	4.8%	3.0%	4.6%	4.4%	10.7%	15.5%	25.9%	9.0%	10.8%	19.8%	8.7%	12.2%

(58)男女共同参画社会の実現

	選択項目	全体	男性	女性	二十代	三十代	四十代	五十代	六十代	七十代	八十代以上	合併前の 上越市	13区			
													旧東頸城郡	旧中頸城郡	旧西頸城郡	
現在の満足度	満足している	1.3%	1.4%	1.1%	1.6%	2.0%	1.2%	0.8%	0.9%	1.4%	1.3%	1.4%	0.9%	2.3%	0.7%	0.0%
	やや満足している	10.4%	12.8%	8.4%	4.8%	9.4%	9.8%	7.5%	11.1%	13.9%	15.1%	10.9%	9.9%	10.5%	10.2%	2.4%
	どちらともいえない	69.5%	69.0%	72.0%	72.5%	73.6%	74.1%	77.1%	70.2%	61.7%	57.7%	69.5%	70.4%	66.3%	71.1%	75.6%
	やや不満である	8.7%	9.8%	7.8%	14.8%	9.7%	10.1%	10.2%	7.8%	7.0%	2.9%	8.7%	8.6%	5.2%	9.5%	4.9%
	不満である	2.5%	2.2%	2.8%	4.2%	4.0%	3.0%	1.7%	2.4%	2.1%	0.8%	2.5%	2.4%	2.3%	2.3%	4.9%
	無記入	7.7%	4.7%	8.0%	2.1%	1.3%	1.8%	2.7%	7.6%	13.9%	22.2%	6.9%	7.7%	13.4%	6.3%	12.2%
今後の重要度	たいへん重要である	12.5%	13.1%	11.8%	18.0%	16.4%	9.8%	10.4%	10.4%	14.8%	11.7%	12.8%	11.9%	11.6%	12.5%	2.4%
	ある程度重要である	30.5%	32.2%	29.4%	29.1%	25.8%	29.6%	33.8%	35.1%	29.5%	25.9%	31.1%	29.9%	28.5%	30.1%	31.7%
	どちらともいえない	41.4%	40.5%	43.4%	43.9%	44.8%	48.5%	44.4%	40.2%	36.2%	33.9%	40.9%	42.7%	37.2%	43.9%	43.9%
	あまり重要ではない	3.7%	3.7%	3.8%	2.1%	6.0%	5.2%	5.2%	2.5%	3.0%	0.8%	3.7%	3.8%	3.5%	3.6%	7.3%
	重要ではない	1.7%	2.5%	1.1%	2.6%	4.3%	2.4%	1.7%	0.5%	1.4%	0.0%	1.9%	1.4%	0.6%	1.7%	0.0%
	無記入	10.3%	8.0%	10.4%	4.2%	2.7%	4.6%	4.6%	11.3%	15.1%	27.6%	9.6%	10.3%	18.6%	8.2%	14.6%

(59)各種委員会への公募市民の登用やパブリックコメント(市民意見公募手続)など、市民参画のまちづくり

	選択項目	全体	男性	女性	二十代	三十代	四十代	五十代	六十代	七十代	八十代以上	合併前の 上越市	13区			
													旧東頸城郡	旧中頸城郡	旧西頸城郡	
現在の満足度	満足している	1.3%	1.3%	1.2%	1.1%	2.0%	0.9%	0.6%	2.0%	1.2%	0.8%	1.4%	1.1%	0.0%	1.4%	0.0%
	やや満足している	10.5%	12.6%	8.7%	3.7%	9.7%	10.4%	9.2%	11.5%	11.1%	15.9%	10.5%	10.6%	12.8%	10.5%	2.4%
	どちらともいえない	69.4%	68.5%	72.4%	76.7%	74.9%	74.4%	76.5%	66.4%	64.3%	55.6%	70.3%	68.8%	63.4%	70.1%	68.3%
	やや不満である	8.4%	9.8%	7.1%	12.7%	8.7%	9.5%	8.5%	9.5%	7.0%	3.8%	8.7%	8.1%	7.6%	8.1%	9.8%
	不満である	2.4%	2.9%	1.8%	2.6%	3.7%	2.1%	2.3%	2.5%	2.3%	1.3%	2.3%	2.7%	1.7%	2.9%	2.4%
	無記入	8.1%	4.9%	8.9%	3.2%	1.0%	2.7%	2.9%	8.2%	14.2%	22.6%	6.9%	8.8%	14.5%	7.0%	17.1%
今後の重要度	たいへん重要である	11.8%	12.3%	11.1%	13.8%	10.7%	9.5%	10.8%	12.0%	15.1%	10.5%	12.1%	11.6%	11.0%	12.2%	2.4%
	ある程度重要である	32.6%	35.0%	31.0%	24.3%	31.1%	31.4%	35.2%	36.7%	31.3%	32.6%	33.9%	30.9%	26.7%	32.4%	19.5%
	どちらともいえない	41.2%	39.7%	43.9%	52.9%	48.2%	48.5%	44.6%	37.3%	34.8%	28.5%	41.0%	41.8%	37.2%	42.2%	53.7%
	あまり重要ではない	3.2%	3.9%	2.7%	3.7%	4.3%	4.6%	4.6%	2.5%	2.3%	0.4%	2.8%	4.0%	4.1%	3.8%	7.3%
	重要ではない	0.9%	1.4%	0.6%	1.1%	2.7%	1.2%	0.6%	0.4%	0.9%	0.0%	1.1%	0.6%	1.2%	0.5%	0.0%
	無記入	10.3%	7.7%	10.8%	4.2%	3.0%	4.9%	4.2%	11.1%	15.5%	28.0%	9.2%	11.1%	19.8%	8.9%	17.1%

(60)まちづくり団体など、地域コミュニティ活動への支援

	選択項目	全体	男性	女性	二十代	三十代	四十代	五十代	六十代	七十代	八十代以上	合併前の 上越市	13区			
													旧東頸城郡	旧中頸城郡	旧西頸城郡	
現在の満足度	満足している	1.3%	1.4%	1.1%	1.1%	2.0%	1.2%	0.2%	2.4%	1.2%	0.8%	1.4%	1.2%	2.9%	0.8%	2.4%
	やや満足している	11.0%	12.4%	9.9%	3.2%	7.0%	10.4%	10.2%	12.4%	15.3%	14.2%	10.1%	12.6%	15.7%	12.4%	4.9%
	どちらともいえない	68.9%	68.4%	72.0%	77.8%	79.3%	75.3%	76.0%	66.4%	58.9%	54.4%	71.7%	65.3%	57.6%	67.4%	58.5%
	やや不満である	9.0%	10.6%	7.2%	12.7%	7.4%	7.9%	9.0%	10.0%	8.6%	7.1%	8.6%	9.6%	8.7%	9.5%	14.6%
	不満である	2.0%	2.2%	1.6%	2.6%	2.7%	3.0%	1.9%	1.3%	2.3%	0.8%	1.7%	2.5%	1.7%	2.6%	4.9%
	無記入	7.8%	4.9%	8.1%	2.6%	1.7%	2.1%	2.7%	7.6%	13.7%	22.6%	6.5%	8.7%	13.4%	7.3%	14.6%
今後の重要度	たいへん重要である	11.1%	11.8%	10.2%	13.8%	9.4%	9.8%	9.0%	10.5%	14.6%	12.6%	10.4%	12.6%	14.5%	12.6%	4.9%
	ある程度重要である	34.1%	36.6%	31.9%	25.4%	31.1%	29.3%	34.8%	40.7%	36.9%	31.4%	33.9%	34.8%	33.7%	34.5%	43.9%
	どちらともいえない	40.5%	39.2%	43.6%	50.8%	49.8%	51.2%	46.3%	35.1%	30.6%	28.0%	42.3%	37.9%	29.1%	40.4%	29.3%
	あまり重要ではない	3.2%	3.2%	3.3%	4.8%	3.7%	3.0%	5.4%	2.2%	2.1%	1.3%	3.0%	3.5%	2.9%	3.4%	7.3%
	重要ではない	1.1%	1.4%	1.0%	1.6%	3.3%	1.8%	0.4%	0.5%	0.9%	0.0%	1.4%	0.7%	1.7%	0.5%	0.0%
	無記入	10.0%	7.7%	10.1%	3.7%	2.7%	4.9%	4.2%	10.9%	14.8%	26.8%	9.0%	10.5%	18.0%	8.6%	14.6%

(61)①地域自治区制度について、どの程度ご存じですか

選択項目	全体	男性	女性	二十代	三十代	四十代	五十代	六十代	七十代	八十代以上	合併前の上越市	13区			
												旧東頸城郡	旧中頸城郡	旧西頸城郡	
よく知っている	3.6%	5.7%	1.6%	0.0%	3.0%	1.2%	2.5%	6.5%	4.6%	4.6%	2.7%	5.1%	6.4%	4.8%	4.9%
ある程度知っている	32.3%	40.9%	23.7%	5.8%	20.7%	25.9%	34.8%	44.2%	38.1%	34.3%	30.8%	35.1%	36.6%	35.2%	26.8%
あまり知らない	49.3%	41.9%	56.7%	58.2%	54.8%	59.8%	52.7%	41.6%	44.5%	42.7%	51.4%	46.5%	43.6%	46.7%	53.7%
全く知らない	12.0%	9.2%	15.4%	35.4%	20.4%	12.2%	9.4%	4.9%	7.7%	11.7%	13.0%	10.3%	7.6%	10.9%	9.8%
無記入	2.8%	2.3%	2.5%	0.5%	1.0%	0.9%	0.6%	2.7%	5.1%	6.7%	2.1%	3.1%	5.8%	2.3%	4.9%

(61)②地域自治区制度について、どの程度期待していますか

選択項目	全体	男性	女性	二十代	三十代	四十代	五十代	六十代	七十代	八十代以上	合併前の上越市	13区			
												旧東頸城郡	旧中頸城郡	旧西頸城郡	
たいへん期待している	5.6%	5.4%	5.0%	1.6%	3.7%	2.4%	4.0%	7.3%	10.0%	7.1%	4.5%	7.3%	7.6%	7.6%	2.4%
ある程度期待している	29.1%	32.1%	25.7%	15.9%	22.1%	24.7%	27.5%	36.0%	34.6%	33.9%	27.1%	32.5%	32.6%	32.8%	26.8%
どちらともいえない	35.4%	31.4%	40.6%	38.6%	38.5%	46.3%	37.1%	32.4%	28.8%	31.0%	37.7%	32.2%	29.7%	32.6%	36.6%
あまり期待していない	20.3%	21.9%	19.4%	30.7%	24.1%	20.7%	24.8%	17.1%	16.5%	11.7%	20.9%	19.5%	16.9%	19.9%	22.0%
期待していない	5.8%	6.4%	5.7%	12.7%	10.7%	4.6%	5.4%	3.6%	3.9%	5.9%	6.7%	4.6%	5.8%	4.3%	4.9%
無記入	3.8%	2.8%	3.6%	0.5%	1.0%	1.2%	1.3%	3.6%	6.3%	10.5%	3.1%	3.9%	7.6%	2.9%	7.3%

問7 今後、財政状況が厳しくなることが予想される中で、行政サービスと市民の負担のあり方

選択項目	全体	男性	女性	二十代	三十代	四十代	五十代	六十代	七十代	八十代以上	合併前の上越市	13区			
												旧東頸城郡	旧中頸城郡	旧西頸城郡	
行政サービスを充実させるために、市民の負担が多少増えてもよい	11.6%	15.0%	8.5%	9.0%	11.7%	12.2%	12.1%	13.1%	10.0%	11.3%	10.6%	13.1%	15.1%	12.6%	14.6%
行政サービスと市民の負担のバランスは、現在くらいがよい	44.9%	44.7%	46.3%	41.8%	44.5%	49.4%	47.1%	46.2%	43.2%	41.0%	48.0%	40.9%	37.2%	41.9%	36.6%
行政サービスが多少低下してもよいので、市民の負担を減らした方がよい	19.1%	20.3%	17.6%	20.1%	20.4%	19.5%	16.5%	22.0%	20.2%	15.1%	18.2%	20.9%	20.9%	21.4%	12.2%
わからない	13.2%	7.7%	18.5%	16.9%	10.7%	9.8%	15.0%	8.9%	16.9%	18.4%	13.0%	13.5%	13.4%	13.0%	22.0%
その他	7.1%	8.8%	6.0%	10.1%	11.7%	7.9%	7.9%	7.5%	3.2%	2.5%	7.1%	7.2%	6.4%	7.6%	4.9%
無記入	4.2%	3.5%	2.9%	2.1%	1.0%	1.2%	1.5%	2.4%	6.5%	11.7%	3.1%	4.4%	7.0%	3.5%	9.8%

4 付属資料

平成 22 年 上越市「市民の声アンケート」 調 査 票

上越市「市民の声アンケート」へのご協力をお願い

日頃から、市政にご理解とご協力をいただきありがとうございます。

上越市では、「上越市第 5 次総合計画」（平成 19 年度改定）に基づいて、まちづくりを行っています。この総合計画は、市政運営の基本方針を定めた「基本構想」と、その具体化に向けて取り組む施策を定めた「基本計画」の二つで構成しています。このうち「基本計画」については、社会情勢の変化などを踏まえ、必要に応じて平成 22 年度に見直すこととしています。

この見直しにあたり、これまでの市政運営を検証するとともに、今後、市民の皆さんが何を重要とお考えなのかを把握するために、上越市「市民の声アンケート」調査を行うものです。

時節柄、お忙しいことと思いますが、アンケートにご協力ください。

なお、この調査は市内にお住まいの満 20 歳以上の方 5,000 人を、無作為に選ばせていただき、調査票をお送りしています。記入いただいた内容は、集計して「広報じょうえつ」などでお知らせしますが、個人の情報が公表されることは一切ありませんので、ぜひ率直なご意見をお聞かせください。

平成 22 年 1 月

上越市長 村山 秀幸

《回答していただくにあたってのお願い》

- 回答は、ボールペン、濃い鉛筆などで、この調査票に直接記入してください。
- 封筒のあて名のご本人がお答えください。（ご本人が記入できない場合は、家族の方などが、ご本人のお考えを聞きながら、代わりに記入いただいても結構です。）
- 選択肢で「その他」を選んだ場合は、（ ）内にその具体的な内容をお書きください。
- 記入が終わりでしたら、大変恐縮ですが記入もれなどがないかお確かめのうえ、この調査票を同封の返信用封筒（切手は不要）に入れて、平成 22 年 1 月 18 日（月）までにご投函ください。なお、調査票や封筒にお名前等を記入いただく必要はありません。

ご不明な点やご質問がございましたら下記へお問い合わせください

上越市 企画・地域振興部 企画政策課 担当：水澤・笹川

TEL：025-526-5111（内線 1453）

FAX：025-526-8363

E-mail：kikakuchosei@city.joetsu.lg.jp

ご自身のことについて、おうかがいします。当てはまるところに○を付けてください。

(1) 性別 (・男性 ・女性)

(2) 年齢 (・二十代 ・三十代 ・四十代 ・五十代 ・六十代 ・七十代 ・八十代以上)

(3) 職業

- ・ 農林水産業
- ・ 自営業(商工、サービス業)
- ・ その他の自営業
- ・ 会社員、団体職員
- ・ 会社役員、団体役員
- ・ 公務員
- ・ 学生
- ・ 家事従事
- ・ アルバイト、パートタイマー
- ・ 無職
- ・ その他()

(4) あなたが現在お住まいの地域自治区

- ・ 高田区
- ・ 直江津区
- ・ 春日区
- ・ 新道区
- ・ 金谷区
- ・ 諏訪区
- ・ 和田区
- ・ 津有区
- ・ 三郷区
- ・ 高土区
- ・ 有田区
- ・ 八千浦区
- ・ 保倉区
- ・ 北諏訪区
- ・ 谷浜・桑取区
- ・ 安塚区
- ・ 浦川原区
- ・ 大島区
- ・ 牧区
- ・ 柿崎区
- ・ 大湯区
- ・ 頸城区
- ・ 吉川区
- ・ 中郷区
- ・ 板倉区
- ・ 清里区
- ・ 三和区
- ・ 名立区

現在の生活や暮らしやすさについて、おうかがいします。

現在お住まいの地域に「愛着」を感じますか。当てはまるところに○を付けてください。

強い愛着を感じる ある程度愛着を感じる あまり愛着を感じない 全く愛着を感じない
|-----|-----|-----|-----|

現在の生活を「暮らしやすい」と思っていますか。当てはまるところに○を付けてください。

たいへん暮らしやすい ある程度暮らしやすい あまり暮らしやすくない 全く暮らしやすくない
|-----|-----|-----|-----|

ボランティア活動、NPO などの市民活動や町内会、子ども会などの地域活動に参加していますか。当てはまるところに○を付けてください。

参加している 参加していない
|-----|

今後も、現在お住まいの地域に住み続けたいと思いますか。当てはまるところに○を付けてください。

住み続けたい どちらかといえば住み続けたい どちらともいえない どちらかといえば他の地域に移りたい 他の地域に移りたい
|-----|-----|-----|-----|

現在の生活実態・生活実感について、おうかがいします。

以下の項目について、どのようにお感じですか。当てはまるところに、○を付けてください。

項 目	そう感じる	ある程度感じる	あまり感じない	全く感じない
【記 入 例】	4	③	2	1
(1) 災害が少ない	4	3	2	1
(2) 治安がよい	4	3	2	1
(3) 自然が豊かである	4	3	2	1
(4) 福祉、医療施設やサービスが整っている	4	3	2	1
(5) 老後も安心して生活ができる	4	3	2	1
(6) 出産や子育てがしやすい	4	3	2	1
(7) 海や山の幸に恵まれ、食や特産物が豊富である	4	3	2	1
(8) 買い物が便利である	4	3	2	1
(9) 娯楽やレジャー施設が整っている	4	3	2	1
(10) 観光PRが盛んで、観光客が多い	4	3	2	1
(11) 働く場が整っている	4	3	2	1
(12) 子ども達が充実した学校生活を送っている	4	3	2	1
(13) 学校や図書館などの教育施設が整っている	4	3	2	1
(14) 地域の歴史や伝統が継承されている	4	3	2	1
(15) 生涯学習活動が盛んである	4	3	2	1
(16) 文化施設が整っている	4	3	2	1
(17) 道路や下水道などの生活基盤が整っている	4	3	2	1
(18) バスや鉄道などの公共交通の便がよい	4	3	2	1
(19) まちなかに緑や水辺が豊富である	4	3	2	1
(20) 家や建物などの街並みや景観が美しい	4	3	2	1
(21) 人々の人情が厚い	4	3	2	1
(22) 地域コミュニティ活動が盛んである	4	3	2	1
(23) 市民の声を生かした「まちづくり」がすすめられている	4	3	2	1
(24) 行政から市民への情報提供が充実している	4	3	2	1
(25) 行政サービスが充実している	4	3	2	1

上越市の各分野における取組について、おうかがいします。

上越市が行っている主要な61項目の取組について、どのようにお感じですか。当てはまるところに、○を付けてください。

分野	項目	現在の満足度					今後の重要度				
		満足している	やや満足している	どちらともいえない	やや不満である	不満である	たいへん重要である	ある程度重要である	どちらともいえない	あまり重要ではない	重要ではない
【記入例】		5	4	3	2	1	5	4	3	2	1
生活環境	(1) 火災、水害、地震などへの防災対策	5	4	3	2	1	5	4	3	2	1
	(2) 防犯灯の設置など、防犯対策	5	4	3	2	1	5	4	3	2	1
	(3) 交通安全対策	5	4	3	2	1	5	4	3	2	1
	(4) 大気や水質・騒音などの公害対策	5	4	3	2	1	5	4	3	2	1
	(5) 二酸化炭素の発生抑制など、地球温暖化対策	5	4	3	2	1	5	4	3	2	1
	(6) 産業廃棄物の処理対策	5	4	3	2	1	5	4	3	2	1
	(7) 太陽光発電や風力発電など、新エネルギーの利用	5	4	3	2	1	5	4	3	2	1
	(8) 自然保護、環境保全をすすめる啓発活動	5	4	3	2	1	5	4	3	2	1
	(9) ごみの減量化とリサイクルの推進	5	4	3	2	1	5	4	3	2	1
健康福祉	(10) 地域福祉を支える市民のボランティア活動への支援	5	4	3	2	1	5	4	3	2	1
	(11) 障害のある人、高齢者などが安全・安心に生活できるバリアフリーの環境づくり	5	4	3	2	1	5	4	3	2	1
	(12) 障害のある人の自立・社会参加の支援と施設整備	5	4	3	2	1	5	4	3	2	1
	(13) 高齢者の介護のための在宅福祉制度と施設整備	5	4	3	2	1	5	4	3	2	1
	(14) 高齢者のレクリエーションなど、生きがい支援	5	4	3	2	1	5	4	3	2	1
	(15) 育児相談など、子育て支援と少子化対策	5	4	3	2	1	5	4	3	2	1
	(16) 保育園の時間延長など、保育サービスの充実	5	4	3	2	1	5	4	3	2	1
	(17) 妊娠、出産後の支援など、母子保健活動の推進	5	4	3	2	1	5	4	3	2	1
	(18) 健康意識の向上と健康づくり活動の推進	5	4	3	2	1	5	4	3	2	1
	(19) 救急、休日、夜間の医療体制の充実	5	4	3	2	1	5	4	3	2	1

分野	項目	現在の満足度					今後の重要度				
		満足している	やや満足している	どちらともいえない	やや不満である	不満である	たいへん重要である	ある程度重要である	どちらともいえない	あまり重要ではない	重要ではない
産業経済	(20) 平場地域の農業の振興	5	4	3	2	1	5	4	3	2	1
	(21) 中山間部の農業の振興	5	4	3	2	1	5	4	3	2	1
	(22) ほ場や農道など農村地域の基盤整備	5	4	3	2	1	5	4	3	2	1
	(23) 森林整備と林業の活性化	5	4	3	2	1	5	4	3	2	1
	(24) 水産業の振興	5	4	3	2	1	5	4	3	2	1
	(25) 中小企業の経営基盤強化と、人材育成の支援	5	4	3	2	1	5	4	3	2	1
	(26) 既存商店街の基盤整備や魅力づくりなど、商業の振興	5	4	3	2	1	5	4	3	2	1
	(27) 地場産業の育成と技術開発支援など、工業の振興	5	4	3	2	1	5	4	3	2	1
	(28) 企業団地の整備や支援制度の充実などによる企業誘致の促進	5	4	3	2	1	5	4	3	2	1
	(29) 観光拠点の整備と地域連携による観光の振興	5	4	3	2	1	5	4	3	2	1
	(30) 新しい産業の創出のための研究開発と創業・起業の支援	5	4	3	2	1	5	4	3	2	1
	(31) 働く場の拡大と職業能力開発など、就業支援	5	4	3	2	1	5	4	3	2	1
(32) 農山村での宿泊体験事業など、地域資源を活用した「地域おこし」の推進	5	4	3	2	1	5	4	3	2	1	
教育文化	(33) 幼稚園、小・中学校の施設や通学路の点検と整備	5	4	3	2	1	5	4	3	2	1
	(34) 少人数学級の実現など、小・中学校教育の充実	5	4	3	2	1	5	4	3	2	1
	(35) 高等教育機関（大学、短大、専門学校）の誘致・新設	5	4	3	2	1	5	4	3	2	1
	(36) 趣味、教養を高める生涯学習の推進と施設整備	5	4	3	2	1	5	4	3	2	1
	(37) 青少年の健全育成のための体制充実	5	4	3	2	1	5	4	3	2	1
	(38) 歴史的遺産の保護と活用	5	4	3	2	1	5	4	3	2	1
	(39) 芸術、文化活動の推進	5	4	3	2	1	5	4	3	2	1
	(40) 国際的な文化交流の推進	5	4	3	2	1	5	4	3	2	1
	(41) スポーツ、レクリエーションの振興と施設整備	5	4	3	2	1	5	4	3	2	1

分野	項目	現在の満足度					今後の重要度				
		満足している	やや満足している	どちらともいえない	やや不満である	不満である	たいへん重要である	ある程度重要である	どちらともいえない	あまり重要ではない	重要ではない
都市整備・生活基盤整備	(42) 身近な生活道路の整備	5	4	3	2	1	5	4	3	2	1
	(43) 主要幹線道路の整備	5	4	3	2	1	5	4	3	2	1
	(44) 鉄道やバスなどの利便性の向上	5	4	3	2	1	5	4	3	2	1
	(45) 雪対策	5	4	3	2	1	5	4	3	2	1
	(46) 災害に強い河川、海岸線の整備	5	4	3	2	1	5	4	3	2	1
	(47) 安全な水道水の安定供給	5	4	3	2	1	5	4	3	2	1
	(48) 下水道の整備など、生活排水の処理対策	5	4	3	2	1	5	4	3	2	1
	(49) 区画整理事業などによる優良な市街地の形成	5	4	3	2	1	5	4	3	2	1
	(50) 公営住宅整備や持ち家支援など、ゆとりある居住空間の確保	5	4	3	2	1	5	4	3	2	1
	(51) 新幹線の整備促進と新駅の周辺整備	5	4	3	2	1	5	4	3	2	1
	(52) 直江津港の整備と利用促進	5	4	3	2	1	5	4	3	2	1
	(53) 市民の憩いの場としての公園・緑地の整備	5	4	3	2	1	5	4	3	2	1
	(54) 美しい街並みや景観の形成	5	4	3	2	1	5	4	3	2	1
	(55) インターネットやケーブルテレビなど、情報通信基盤の整備	5	4	3	2	1	5	4	3	2	1
行財政・市民参画	(56) 行政改革による効率的・効果的な市政運営	5	4	3	2	1	5	4	3	2	1
	(57) 財源確保や適正な支出による健全な財政運営	5	4	3	2	1	5	4	3	2	1
	(58) 男女共同参画社会の実現	5	4	3	2	1	5	4	3	2	1
	(59) 各種委員会への公募市民の登用やパブリックコメント（市民意見公募手続）など、市民参画のまちづくり	5	4	3	2	1	5	4	3	2	1
	(60) まちづくり団体など、地域コミュニティ活動への支援	5	4	3	2	1	5	4	3	2	1
	(61) 地域自治区制度について ① どの程度ご存じですか よく知っている ある程度知っている あまり知らない 全く知らない └-----┬-----┬-----┬-----┘ ② どの程度期待していますか たいへん期待している ある程度期待している どちらともいえない あまり期待していない 期待していない └-----┬-----┬-----┬-----┘										

上越市 市民の声アンケート 報告書

平成22年6月

発行 新潟県 上越市

編集 上越市 総合政策部 企画課

〒943-8601

新潟県上越市木田1丁目1-3

TEL 025-526-5111

e-mail kikaku@city.joetsu.lg.jp
