

# 選挙の記録

平成24年12月16日執行

最高裁判所裁判官国民審査

上越市選挙管理委員会

# 第212 最高裁判所裁判官国民審査

平成24年12月16日 執行

## 1 選挙人名簿に関する調

## 2 投票結果に関する調

- (1) 有権者数、投票者数、投票率に関する調
- (2) 投票区別投票率に関する調
- (3) 仮投票に関する調
- (4) 点字投票に関する調
- (5) 代理投票に関する調
- (6) 不在者投票に関する調  
【不在者投票の請求、交付、投票に関する調】  
【不在者投票管理者等別内訳】
- (7) 期日前投票に関する調

## 3 開票結果に関する調

- (1) 有効投票数、無効投票数に関する調
- (2) 無効投票に関する調
- (3) 投票の内訳
- (4) 開票関係者に関する調
- (5) 開票所、開票時間に関する調

## 1 選挙人名簿に関する調

執行年月日	選挙人名簿登録者数			選挙当日の有権者数		
	男	女	計	男	女	計
平成24年12月16日	79,924	85,772	165,696	79,758	85,637	165,395

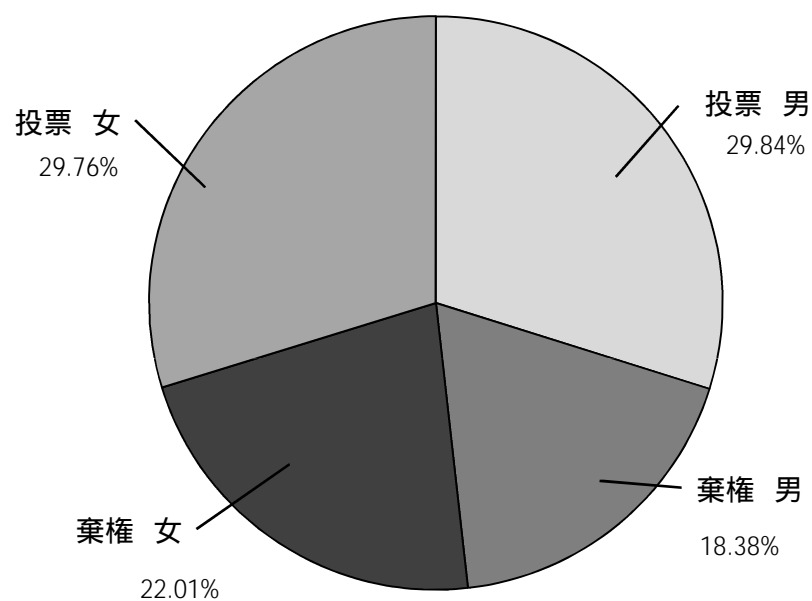
## 2 投票結果に関する調

### (1) 有権者数、投票者数、投票率に関する調

区 分		男	女	計	投票者構成比	有権者構成比
選挙当日の有権者数		79,758	85,637	165,395		100%
有権者のうち	投票者数	49,360	49,229	98,589	100%	59.61%
	投票者のうち					
	当日投票者	40,904	40,496	81,400	82.56%	49.22%
	期日前投票者	7,896	8,236	16,132	16.36%	9.75%
	不在者投票者	560	497	1,057	1.07%	0.64%
棄権者数		30,398	36,408	66,806		40.39%
投票率		61.89%	57.49%	59.61%		

構成比は、小数点第3位を四捨五入しているため、計とは一致しない場合がある。

### 【男女別構成比】



## (2) 投票区別投票率に関する調

投票所	当日の有権者数			投票者数			投票率		
	男	女	計	男	女	計	男	女	計
1 南本町2丁目会館	975	1,029	2,004	566	578	1,144	58.05	56.17	57.09
2 南本町小学校	1,138	1,397	2,535	679	757	1,436	59.67	54.19	56.65
3 城西中学校	1,557	1,782	3,339	884	896	1,780	56.78	50.28	53.31
4 高田高等学校	1,671	1,442	3,113	1,096	892	1,988	65.59	61.86	63.86
5 女性サポートセンター	1,241	1,457	2,698	768	817	1,585	61.89	56.07	58.75
6 大町小学校	750	922	1,672	466	562	1,028	62.13	60.95	61.48
7 福祉交流プラザ	700	820	1,520	411	470	881	58.71	57.32	57.96
8 上越高等学校	845	987	1,832	496	553	1,049	58.70	56.03	57.26
9 北本町保育園	635	702	1,337	368	394	762	57.95	56.13	56.99
10 城北中学校	1,183	1,236	2,419	657	647	1,304	55.54	52.35	53.91
11 ひがし幼稚園	819	923	1,742	498	498	996	60.81	53.95	57.18
12 高田北城高等学校	1,211	1,356	2,567	717	730	1,447	59.21	53.83	56.37
13 子安保育園	1,681	1,842	3,523	946	946	1,892	56.28	51.36	53.70
14 稲田小学校	1,086	1,194	2,280	632	652	1,284	58.20	54.61	56.32
15 富岡小学校	846	858	1,704	495	427	922	58.51	49.77	54.11
16 高田西趣味の家	1,183	1,340	2,523	730	742	1,472	61.71	55.37	58.34
17 黒田小学校	890	917	1,807	502	474	976	56.40	51.69	54.01
18 ほたる保育園	1,458	1,453	2,911	787	715	1,502	53.98	49.21	51.60
19 明照幼稚園	1,136	1,232	2,368	690	697	1,387	60.74	56.57	58.57
20 中ノ俣地区多目的研修センター	43	50	93	34	35	69	79.07	70.00	74.19
21 下正善寺集落開発センター	123	129	252	80	89	169	65.04	68.99	67.06
22 和田小学校	588	634	1,222	361	343	704	61.39	54.10	57.61
23 大和小学校	1,361	1,464	2,825	793	818	1,611	58.27	55.87	57.03
24 しまだこどもの家	312	327	639	219	199	418	70.19	60.86	65.41
25 三郷小学校	541	625	1,166	343	315	658	63.40	50.40	56.43
26 戸野目小学校	1,022	1,114	2,136	609	592	1,201	59.59	53.14	56.23
27 ファームセンター	775	823	1,598	474	424	898	61.16	51.52	56.20
28 四辻町多目的研修センター	138	145	283	85	88	173	61.59	60.69	61.13
29 荒屋会館	85	90	175	59	55	114	69.41	61.11	65.14
30 諏訪児童館	390	502	892	250	240	490	64.10	47.81	54.93
31 高志小学校	2,190	2,178	4,368	1,221	1,181	2,402	55.75	54.22	54.99
32 岩木多目的研修センター	1,005	936	1,941	547	473	1,020	54.43	50.53	52.55
33 春日小学校	2,531	2,624	5,155	1,471	1,465	2,936	58.12	55.83	56.95
34 春日中学校	1,528	1,570	3,098	900	895	1,795	58.90	57.01	57.94
35 公民館高士分館	645	679	1,324	414	407	821	64.19	59.94	62.01
36 レインボーセンター	881	1,042	1,923	590	654	1,244	66.97	62.76	64.69
37 直江津屋台会館	683	802	1,485	437	459	896	63.98	57.23	60.34
38 北さくら工房	514	590	1,104	309	341	650	60.12	57.80	58.88
39 古城小学校	519	489	1,008	301	282	583	58.00	57.67	57.84
40 どううんちょうこどもの家	1,383	1,480	2,863	796	837	1,633	57.56	56.55	57.04
41 さんこうこどもの家	873	970	1,843	514	524	1,038	58.88	54.02	56.32
42 国府小学校	1,335	1,500	2,835	817	868	1,685	61.20	57.87	59.44
43 青少年文化センター	1,863	1,956	3,819	1,032	1,049	2,081	55.39	53.63	54.49
44 虫生岩戸町内会館	39	43	82	28	27	55	71.79	62.79	67.07

投票所	当日の有権者数			投票者数			投票率			
	男	女	計	男	女	計	男	女	計	
45	有田保育園	1,869	1,991	3,860	1,004	968	1,972	53.72	48.62	51.09
46	春日新田小学校	1,964	1,981	3,945	1,109	1,032	2,141	56.47	52.09	54.27
47	カルチャーセンター	444	509	953	268	282	550	60.36	55.40	57.71
48	佐内会館	453	466	919	259	266	525	57.17	57.08	57.13
49	小猿屋小学校	514	544	1,058	344	352	696	66.93	64.71	65.78
50	三菱化学(株)体育館	346	301	647	194	172	366	56.07	57.14	56.57
51	北諏訪小学校	608	626	1,234	391	365	756	64.31	58.31	61.26
52	くろいこどもの家	416	432	848	243	257	500	58.41	59.49	58.96
53	八千浦交流館はまぐみ	443	466	909	287	273	560	64.79	58.58	61.61
54	夷浜会館	779	798	1,577	514	509	1,023	65.98	63.78	64.87
55	保倉保育園	504	548	1,052	313	307	620	62.10	56.02	58.94
56	小泉集落開発センター	250	265	515	167	145	312	66.80	54.72	60.58
57	下青野公民館	193	202	395	133	110	243	68.91	54.46	61.52
58	長浜会館	178	218	396	116	156	272	65.17	71.56	68.69
59	公民館谷浜分館	287	289	576	179	158	337	62.37	54.67	58.51
60	高住多目的研修センター	168	183	351	116	115	231	69.05	62.84	65.81
61	大淵公民館	68	73	141	50	58	108	73.53	79.45	76.60
62	土口集落開発センター	71	74	145	56	53	109	78.87	71.62	75.17
合併前の上越市計		51,927	55,617	107,544	30,815	30,685	61,500	59.34	55.17	57.19

## 安塚区

投票所	当日の有権者数			投票者数			投票率			
	男	女	計	男	女	計	男	女	計	
63	安塚小学校	558	623	1,181	409	386	795	73.30	61.96	67.32
64	中川地域生涯学習センター	74	87	161	61	67	128	82.43	77.01	79.50
65	安塚B & G海洋センター	245	249	494	161	151	312	65.71	60.64	63.16
66	田舎屋	28	35	63	23	29	52	82.14	82.86	82.54
67	高沢地区集落開発センター	121	136	257	96	97	193	79.34	71.32	75.10
68	真萩平地区集落開発センター	49	40	89	37	32	69	75.51	80.00	77.53
69	伏野地域生涯学習センター	23	21	44	20	13	33	86.96	61.90	75.00
70	須川ふれあいセンター	68	77	145	55	60	115	80.88	77.92	79.31
71	船倉地域生涯学習センター	47	49	96	39	33	72	82.98	67.35	75.00
安塚区計		1,213	1,317	2,530	901	868	1,769	74.28	65.91	69.92

## 浦川原区

投票所	当日の有権者数			投票者数			投票率			
	男	女	計	男	女	計	男	女	計	
72	浦川原地区公民館	360	397	757	262	268	530	72.78	67.51	70.01
73	浦川原体育館	322	323	645	233	217	450	72.36	67.18	69.77
74	浦川原里山地域活性化センター	341	346	687	230	211	441	67.45	60.98	64.19
75	谷集会所	30	27	57	24	18	42	80.00	66.67	73.68
76	横住総合交流促進センター	152	158	310	105	100	205	69.08	63.29	66.13
77	中保倉小学校	191	216	407	133	137	270	69.63	63.43	66.34
78	上猪子田集会所	13	17	30	12	15	27	92.31	88.24	90.00
79	虫川集会所	90	102	192	67	68	135	74.44	66.67	70.31
浦川原区計		1,499	1,586	3,085	1,066	1,034	2,100	71.11	65.20	68.07

## 大島区

投票所		当日の有権者数			投票者数			投票率		
		男	女	計	男	女	計	男	女	計
80	大島旭農村環境改善センター	101	108	209	77	73	150	76.24	67.59	71.77
81	大島若者交流会館	225	293	518	141	159	300	62.67	54.27	57.92
82	大島ゆきわり荘	174	188	362	127	139	266	72.99	73.94	73.48
83	大島生活改善センター	108	107	215	75	82	157	69.44	76.64	73.02
84	大島地域生涯学習センター	85	84	169	73	59	132	85.88	70.24	78.11
85	葛蒲農村環境改善センター	83	85	168	67	66	133	80.72	77.65	79.17
大島区計		776	865	1,641	560	578	1,138	72.16	66.82	69.35

## 牧区

投票所		当日の有権者数			投票者数			投票率		
		男	女	計	男	女	計	男	女	計
86	宮口公会堂	116	114	230	82	73	155	70.69	64.04	67.39
87	牧体育館	435	435	870	293	278	571	67.36	63.91	65.63
88	牧ふれあい交流研修館	155	166	321	117	106	223	75.48	63.86	69.47
89	白峰山菜加工所	33	44	77	21	31	52	63.64	70.45	67.53
90	高尾活性化センター	32	36	68	29	24	53	90.63	66.67	77.94
91	川上集会所	71	78	149	55	49	104	77.46	62.82	69.80
92	特別養護老人ホーム沖見の里	132	170	302	87	91	178	65.91	53.53	58.94
牧区計		974	1,043	2,017	684	652	1,336	70.23	62.51	66.24

## 柿崎区

投票所		当日の有権者数			投票者数			投票率		
		男	女	計	男	女	計	男	女	計
93	柿崎コミュニティプラザ	1,076	1,252	2,328	693	742	1,435	64.41	59.27	61.64
94	久比岐高等学校	600	673	1,273	407	441	848	67.83	65.53	66.61
95	上下浜小学校	796	867	1,663	541	547	1,088	67.96	63.09	65.42
96	柿崎体育館	544	582	1,126	358	338	696	65.81	58.08	61.81
97	七ヶ地区コミュニティセンター	113	127	240	83	96	179	73.45	75.59	74.58
98	下黒川小学校	709	737	1,446	489	458	947	68.97	62.14	65.49
99	黒川小学校	247	293	540	161	164	325	65.18	55.97	60.19
100	柿崎上中山体育館	94	102	196	59	54	113	62.77	52.94	57.65
101	下牧集落開発センター	17	22	39	15	13	28	88.24	59.09	71.79
102	北黒岩会館	28	32	60	24	20	44	85.71	62.50	73.33
103	竹鼻公民館	36	35	71	30	28	58	83.33	80.00	81.69
柿崎区計		4,260	4,722	8,982	2,860	2,901	5,761	67.14	61.44	64.14

## 大瀧区

投票所	当日の有権者数			投票者数			投票率		
	男	女	計	男	女	計	男	女	計
104 大瀧町中学校	998	1,078	2,076	683	718	1,401	68.44	66.60	67.49
105 大瀧町小学校	1,195	1,280	2,475	788	820	1,608	65.94	64.06	64.97
106 大瀧地区公民館渋柿浜分館	907	1,009	1,916	614	654	1,268	67.70	64.82	66.18
107 大瀧地区公民館瀧端分館	134	171	305	101	120	221	75.37	70.18	72.46
108 大瀧老人福祉センター	659	710	1,369	410	415	825	62.22	58.45	60.26
大瀧区計	3,893	4,248	8,141	2,596	2,727	5,323	66.68	64.19	65.39

## 頸城区

投票所	当日の有権者数			投票者数			投票率		
	男	女	計	男	女	計	男	女	計
109 頸城コミュニティプラザ	766	750	1,516	469	439	908	61.23	58.53	59.89
110 南川小学校	1,763	1,800	3,563	1,036	1,013	2,049	58.76	56.28	57.51
111 頸城地区公民館大坂井分館	270	284	554	178	165	343	65.93	58.10	61.91
112 頸城地区公民館西部分館	284	304	588	172	182	354	60.56	59.87	60.20
113 頸城地区公民館明治分館	487	508	995	311	319	630	63.86	62.80	63.32
114 頸城地区公民館明治南分館	217	227	444	143	157	300	65.90	69.16	67.57
115 玄備公民館	48	38	86	34	26	60	70.83	68.42	69.77
頸城区計	3,835	3,911	7,746	2,343	2,301	4,644	61.10	58.83	59.95

## 吉川区

投票所	当日の有権者数			投票者数			投票率		
	男	女	計	男	女	計	男	女	計
116 吉川地区公民館川谷分館	27	26	53	19	19	38	70.37	73.08	71.70
117 源地域生涯学習センター	125	124	249	87	77	164	69.60	62.10	65.86
118 尾神集落開発センター	45	46	91	32	29	61	71.11	63.04	67.03
119 吉川地区公民館東田中分館	249	271	520	176	185	361	70.68	68.27	69.42
120 吉川地区公民館泉谷分館	143	158	301	98	113	211	68.53	71.52	70.10
121 吉川地区公民館勝穂分館	87	105	192	61	72	133	70.11	68.57	69.27
122 吉川保健センター	627	704	1,331	407	428	835	64.91	60.80	62.73
123 吉川地区公民館竹直分館	231	246	477	163	163	326	70.56	66.26	68.34
124 吉川旭地区農業拠点センター	367	394	761	247	249	496	67.30	63.20	65.18
吉川区計	1,901	2,074	3,975	1,290	1,335	2,625	67.86	64.37	66.04

## 中郷区

投票所	当日の有権者数			投票者数			投票率		
	男	女	計	男	女	計	男	女	計
125 藤沢集落センター	181	190	371	119	119	238	65.75	62.63	64.15
126 中郷総合体育館	371	391	762	230	209	439	61.99	53.45	57.61
127 中郷コミュニティプラザ	357	402	759	223	247	470	62.46	61.44	61.92
128 二本木コミュニティセンター	276	304	580	184	196	380	66.67	64.47	65.52
129 片貝縄文資料館	261	296	557	171	194	365	65.52	65.54	65.53
130 岡沢農民研修センター	299	310	609	202	175	377	67.56	56.45	61.90
中郷区計	1,745	1,893	3,638	1,129	1,140	2,269	64.70	60.22	62.37

## 板倉区

投票所		当日の有権者数			投票者数			投票率		
		男	女	計	男	女	計	男	女	計
131	針小学校	861	984	1,845	552	577	1,129	64.11	58.64	61.19
132	豊原小学校	879	968	1,847	548	526	1,074	62.34	54.34	58.15
133	宮嶋小学校	403	473	876	267	266	533	66.25	56.24	60.84
134	筒方地区地域資源加工施設	93	101	194	67	55	122	72.04	54.46	62.89
135	山部小学校	350	412	762	237	247	484	67.71	59.95	63.52
136	板倉地区公民館菟立分館	62	64	126	37	34	71	59.68	53.13	56.35
137	関田自治会館	42	50	92	28	34	62	66.67	68.00	67.39
138	寺野ふれあい交流センター	194	170	364	110	94	204	56.70	55.29	56.04
板倉区計		2,884	3,222	6,106	1,846	1,833	3,679	64.01	56.89	60.25

## 清里区

投票所		当日の有権者数			投票者数			投票率		
		男	女	計	男	女	計	男	女	計
139	清里コミュニティプラザ	193	225	418	136	124	260	70.47	55.11	62.20
140	清里小学校	552	575	1,127	357	354	711	64.67	61.57	63.09
141	馬屋自治会館	168	170	338	117	115	232	69.64	67.65	68.64
142	東戸野多目的集会所	115	105	220	86	78	164	74.78	74.29	74.55
143	櫛池地域生涯学習センター	114	113	227	86	75	161	75.44	66.37	70.93
144	梨平集落センター	56	61	117	43	44	87	76.79	72.13	74.36
145	青柳集落開発センター	44	41	85	32	16	48	72.73	39.02	56.47
清里区計		1,242	1,290	2,532	857	806	1,663	69.00	62.48	65.68

## 三和区

投票所		当日の有権者数			投票者数			投票率		
		男	女	計	男	女	計	男	女	計
146	窪会館	235	258	493	159	149	308	67.66	57.75	62.47
147	里公小学校	400	440	840	254	251	505	63.50	57.05	60.12
148	野会館	368	396	764	222	228	450	60.33	57.58	58.90
149	上杉小学校	252	264	516	162	153	315	64.29	57.95	61.05
150	岡田集落センター	194	203	397	136	137	273	70.10	67.49	68.77
151	三和中学校	299	317	616	208	183	391	69.57	57.73	63.47
152	錦会館	263	267	530	179	173	352	68.06	64.79	66.42
153	美守小学校	243	255	498	151	137	288	62.14	53.73	57.83
154	末野地区会館	146	158	304	108	111	219	73.97	70.25	72.04
三和区計		2,400	2,558	4,958	1,579	1,522	3,101	65.79	59.50	62.55

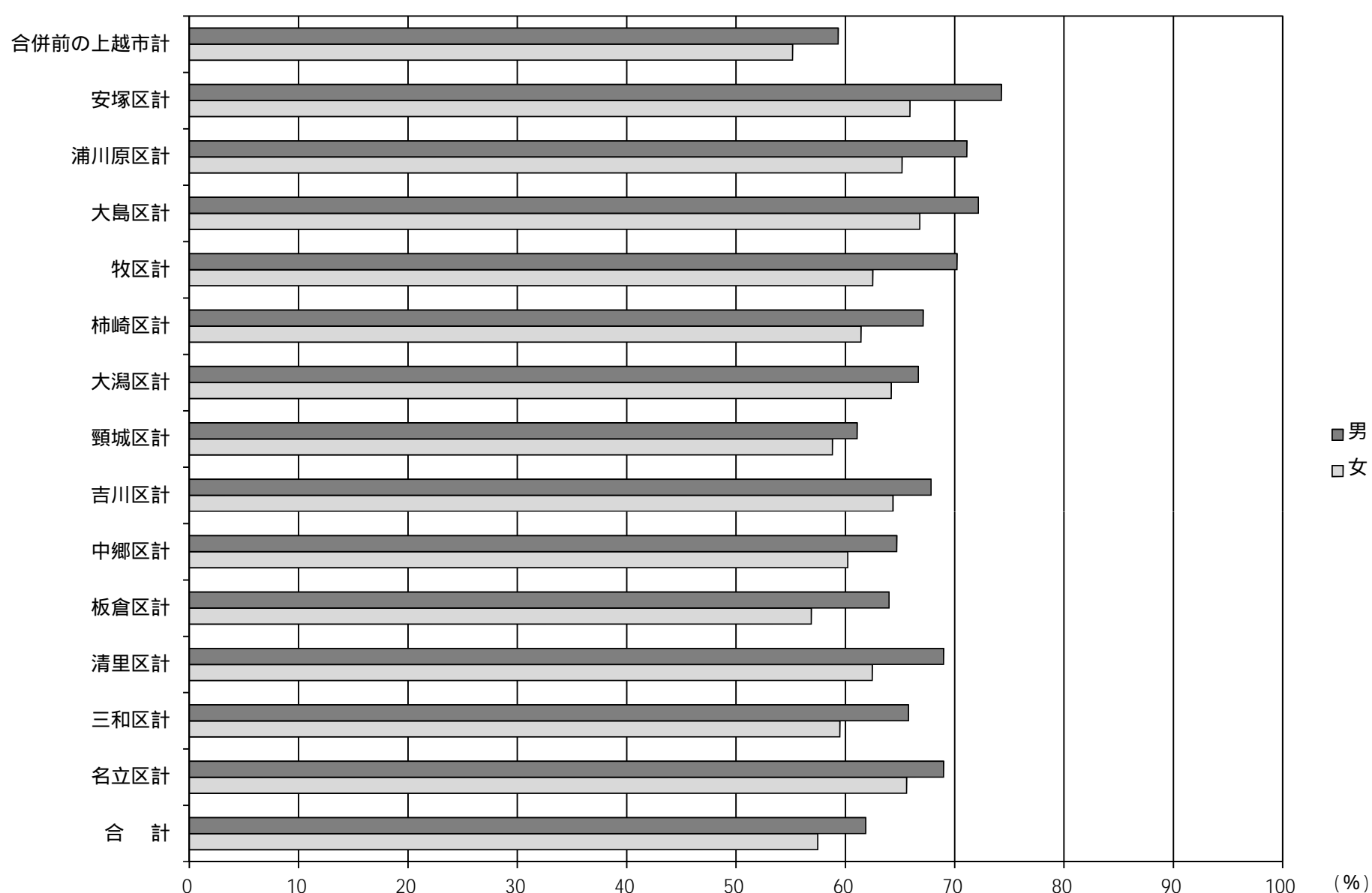
## 名立区

投票所		当日の有権者数			投票者数			投票率		
		男	女	計	男	女	計	男	女	計
155	名立区総合事務所	675	762	1,437	484	523	1,007	71.70	68.64	70.08
156	円田荘	177	167	344	113	102	215	63.84	61.08	62.50
157	名立地区公民館下名立分館	164	182	346	105	106	211	64.02	58.24	60.98
158	名立地区公民館上名立分館	74	65	139	45	36	81	60.81	55.38	58.27
159	不動地域生涯学習センター	119	115	234	87	80	167	73.11	69.57	71.37
名立区計		1,209	1,291	2,500	834	847	1,681	68.98	65.61	67.24



## 上越市全体

区 分	当日の有権者数			投票者数			投票率		
	男	女	計	男	女	計	男	女	計
合併前の上越市計	51,927	55,617	107,544	30,815	30,685	61,500	59.34	55.17	57.19
安塚区計	1,213	1,317	2,530	901	868	1,769	74.28	65.91	69.92
浦川原区計	1,499	1,586	3,085	1,066	1,034	2,100	71.11	65.20	68.07
大島区計	776	865	1,641	560	578	1,138	72.16	66.82	69.35
牧区計	974	1,043	2,017	684	652	1,336	70.23	62.51	66.24
柿崎区計	4,260	4,722	8,982	2,860	2,901	5,761	67.14	61.44	64.14
大潟区計	3,893	4,248	8,141	2,596	2,727	5,323	66.68	64.19	65.39
頸城区計	3,835	3,911	7,746	2,343	2,301	4,644	61.10	58.83	59.95
吉川区計	1,901	2,074	3,975	1,290	1,335	2,625	67.86	64.37	66.04
中郷区計	1,745	1,893	3,638	1,129	1,140	2,269	64.70	60.22	62.37
板倉区計	2,884	3,222	6,106	1,846	1,833	3,679	64.01	56.89	60.25
清里区計	1,242	1,290	2,532	857	806	1,663	69.00	62.48	65.68
三和区計	2,400	2,558	4,958	1,579	1,522	3,101	65.79	59.50	62.55
名立区計	1,209	1,291	2,500	834	847	1,681	68.98	65.61	67.24
合 計	79,758	85,637	165,395	49,360	49,229	98,589	61.89	57.49	59.61



## (3) 仮投票に関する調

総 数	事由による内訳		受理不受理による内訳	
	投票の拒否の決定を受けた者において不服がある場合	投票立会人において異議がある場合	受理したもの	受理しなかったもの
0				

## (4) 点字投票に関する調

総 数	有効無効の内訳		性別	
	有効	無効	男	女
10	10		7	3

## (5) 代理投票に関する調

総 数	投票所における代理投票	期日前投票所における代理投票	不在者投票における代理投票
240	47	45	148

## (6) 不在者投票に関する調

## 【不在者投票の請求、交付、投票に関する調】

請 求			交 付				投 票				
直 接			郵送	合計	直接	郵送	交付拒否	合計	投票したもの	投票しなかったもの	合計
本人	使者	代理									
11	44	725	379	1,159	711	448		1,159	1,057	102	1,159

## 【不在者投票管理者等別内訳】

区 分	投票数
当市の選挙管理委員長に対してなしたもの	0
業務地又は旅行地の市町村の選挙管理委員長に対してなしたもの	128
船長に対してなしたもの	0
病院長、老人ホームの長、保護施設等の長に対してなしたもの	866
監獄の長、代用監獄の管理者に対してなしたもの	0
少年院の長又は婦人補導院の長に対してなしたもの	0
小 計	994
郵 便 投 票	63
合 計	1,057

## (7) 期日前投票に関する調

投票所数	日数	投票者数		
		男	女	計
16	7 日間	7,896	8,236	16,132

### 3 開票結果に関する調

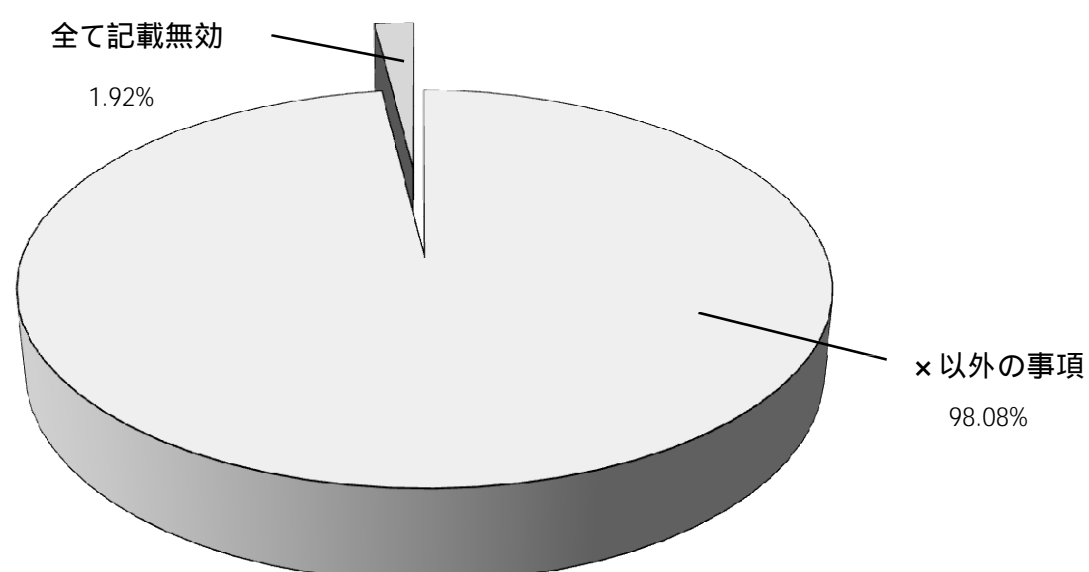
#### (1) 有効投票数、無効投票数に関する調

有効投票数	無効投票数	無効投票率	投票総数	持ち帰り その他	投票者数
96,448	2,136	2.17%	98,584	5	98,589

#### (2) 無効投票に関する調

無効事由		投票数
点字投票 以外の投票	成規の用紙を用いないもの	
	×の記号以外の事項を記載したもの	2,095
	すべての裁判官について記載を無効とされたもの	41
	小 計	2,136
点字投票	成規の用紙を用いないもの	
	審査に付される裁判官の氏名のほか、他事を記載したもの	
	審査に付される裁判官の氏名以外の事項のみを記載したもの	
	審査に付される裁判官の氏名を自書しないもの	
	審査に付される裁判官の何人を記載したかを確認し難いもの	
小 計	0	
合 計		2,136

#### 【事由別構成比】



## (3) 投票の内訳

記載を無効とされたものの数、 罷免を可とする投票の数、 罷免を可としない投票の数及び	裁判官の氏名	罷免を可とする 投票の数	罷免を可としない 投票の数	記載を無効とされたものの数
	山浦 善樹	6,485	89,963	
	岡部 喜代子	6,781	89,667	
	須藤 正彦	6,594	89,854	
	横田 尤孝	6,688	89,760	
	大橋 正春	6,537	89,911	
	千葉 勝美	6,575	89,873	
	寺田 逸郎	6,504	89,944	
	白木 勇	6,559	89,889	
	大谷 剛彦	6,365	90,083	
小貫 芳信	6,167	90,281		

## (4) 開票関係者に関する調

開票所数	開票立会人	開票管理者				事務従事者				
		開票管理者	職務代理者	職務管掌者	計	選管書記	市の職員		その他	計
							吏員	その他の職員		
1	3	1			1	21	143			164

## (5) 開票所、開票時間に関する調

開票所	開票開始時刻	開票終了時刻	開票所要時間
上越市総合体育館	21:00	0:20	3時間20分